
EXHIBIT C TO
FORM 18-K
For Foreign Governments and Political Subdivisions Thereof
UNITED STATES
SECURITIES AND EXCHANGE COMMISSION
Washington, D.C. 20549

ANNUAL REPORT
of
THE REPUBLIC OF ARGENTINA,
Date of end of last fiscal year: December 31, 2015

SEC
Mail Processing
Section
SEP 26 2016
Washington DC
409

EXHIBIT INDEX

<u>Item</u>	<u>Description</u>
Exhibit A:	None.
Exhibit B:	None.
Exhibit C:	Law No. 27.198 dated October 28, 2015, as amended.
Exhibit D:	Description of the Republic of Argentina dated September 23, 2016.*
Exhibit E:	Debt Tables as of December 31, 2015.*

*Filed pursuant to electronic filing of Form 18-K

EXHIBIT C

PRESUPUESTO

Ley 27198

Apruébase el Presupuesto General de la Administración Nacional para el Ejercicio 2016.

Sancionada: Octubre 28 de 2015

Promulgada: Noviembre 03 de 2015

El Senado y Cámara de Diputados de la Nación Argentina reunidos en Congreso, etc. sancionan con fuerza de

Ley:

TÍTULO I

DISPOSICIONES GENERALES

CAPÍTULO I

DEL PRESUPUESTO DE GASTOS Y RECURSOS DE LA ADMINISTRACIÓN NACIONAL

ARTÍCULO 1° — Fíjase en la suma de pesos un billón quinientos sesenta y nueve mil cuatrocientos doce millones noventa y un mil novecientos cincuenta y uno (\$ 1.569.412.091.951) el total de los gastos corrientes y de capital del Presupuesto General de la Administración Nacional para el Ejercicio 2016, con destino a las finalidades que se indican a continuación, y analíticamente en las planillas números 1, 2, 3, 4, 5, 6 y 7 anexas al presente artículo.

FINALIDAD	GASTOS CORRIENTES	GASTOS DE CAPITAL	TOTAL
Administración Gubernamental	63.935.318.913	24.130.567.376	88.065.886.289
Servicios de Defensa y Seguridad	92.975.734.791	3.902.505.942	96.878.240.733
Servicios Sociales	934.685.797.000	69.637.155.728	1.004.322.952.728
Servicios Económicos	199.802.161.489	76.208.975.712	276.011.137.201
Deuda Pública	104.133.875.000	-	104.133.875.000
TOTAL	1.395.532.887.193	173.879.204.758	1.569.412.091.951

ARTÍCULO 2° — Estímase en la suma de pesos un billón cuatrocientos setenta y un mil setecientos diecisiete millones novecientos diecinueve mil doscientos ochenta y uno (\$ 1.471.717.919.281) el cálculo de Recursos Corrientes y de Capital de la Administración Nacional de acuerdo con el resumen que se indica a continuación y el detalle que figura en la planilla anexa 8 al presente artículo.

Recursos Corrientes	1.469.434.186.709
Recursos de Capital	2.283.732.572
TOTAL:	1.471.717.919.281

ARTÍCULO 3° — Fijanse en la suma de pesos doscientos noventa y tres mil ochenta y tres millones doscientos veinticinco mil novecientos cincuenta y cuatro (\$ 293.083.225.954) los importes correspondientes a los gastos figurativos para transacciones corrientes y de capital de la administración nacional, quedando en consecuencia establecido el financiamiento por contribuciones figurativas de la administración nacional en la misma suma, según el detalle que figura en las planillas anexas números 9 y 10 que forman parte del presente artículo.

ARTÍCULO 4° — Como consecuencia de lo establecido en los artículos 1°, 2° y 3°, el resultado financiero deficitario queda estimado en la suma de pesos noventa y siete mil seiscientos noventa y cuatro millones ciento setenta y dos mil seiscientos setenta (\$ 97.694.172.670). Asimismo se indican a continuación las fuentes de financiamiento y las aplicaciones financieras que se detallan en las planillas números 11, 12, 13, 14 y 15 anexas al presente artículo:

Fuentes de Financiamiento	978.914.829.032
– Disminución de la Inversión Financiera	10.441.084.332
– Endeudamiento Público e Incremento de otros pasivos	968.473.744.700
Aplicaciones Financieras	881.220.656.362
– Inversión Financiera	160.188.282.399
– Amortización de Deuda y Disminución de otros pasivos	721.032.373.963

Fijase en la suma de pesos cinco mil ciento cuarenta y un millones doscientos cuarenta y ocho mil (\$ 5.141.248.000) el importe correspondiente a gastos figurativos para aplicaciones financieras de la administración nacional, quedando en consecuencia establecido el financiamiento por contribuciones figurativas para aplicaciones financieras de la administración nacional en la misma suma.

ARTÍCULO 5° — El jefe de Gabinete de Ministros, a través de decisión administrativa, distribuirá los créditos de la presente ley como mínimo a nivel de las partidas limitativas que se establezcan en la citada decisión y en las aperturas programáticas o categorías equivalentes que estime pertinentes.

Asimismo en dicho acto el jefe de Gabinete de Ministros podrá determinar las facultades para disponer reestructuraciones presupuestarias en el marco de las competencias asignadas por la Ley de Ministerios (texto ordenado por decreto 438/92) y sus modificaciones.

ARTÍCULO 6° — No se podrán aprobar incrementos en los cargos y horas de cátedra que excedan los totales fijados en las planillas anexas al presente artículo para cada jurisdicción, organismo descentralizado e institución de la seguridad social. Exceptúase de dicha limitación a las transferencias de cargos entre jurisdicciones y/u organismos descentralizados y a los cargos correspondientes a las autoridades superiores del Poder Ejecutivo nacional. Quedan también exceptuados los cargos correspondientes a las funciones ejecutivas del convenio colectivo de trabajo sectorial del personal del Sistema Nacional de Empleo Público (S.I.N.E.P.), homologado por el decreto 2.098 de fecha 3 de diciembre de 2008, las ampliaciones y reestructuraciones de cargos originadas en el cumplimiento de sentencias judiciales firmes y en reclamos administrativos dictaminados favorablemente, los regímenes que determinen incorporaciones de agentes que completen cursos de capacitación específicos correspondientes a las Fuerzas Armadas y de Seguridad, incluido el Servicio Penitenciario Federal, del Servicio Exterior de la Nación, del Cuerpo de Guardaparques Nacionales, de la Carrera de Investigador Científico-Tecnológico, de la Comisión

Nacional de Energía Atómica, y del Régimen para el Personal de Investigación y Desarrollo de las Fuerzas Armadas. Asimismo exceptuase de la limitación para aprobar incrementos en los cargos y horas de cátedra que excedan los totales fijados en las planillas anexas al presente artículo al Hospital Nacional "Profesor Alejandro Posadas", al Tribunal de Tasaciones de la Nación, a la Autoridad Federal de Tecnologías de la Información y las Comunicaciones (AFTIC), a la Junta de Investigación de Accidentes de Aviación Civil y al Ministerio de Planificación Federal, Inversión Pública y Servicios con relación al Sistema Argentino de Televisión Digital Terrestre.

Autorízase al jefe de Gabinete de Ministros a exceptuar de las limitaciones establecidas en el presente artículo, a los cargos correspondientes a las jurisdicciones y entidades cuyas estructuras organizativas hayan sido aprobadas durante los años 2014 y 2015.

ARTÍCULO 7° — Salvo decisión fundada del jefe de Gabinete de Ministros, las jurisdicciones y entidades de la administración nacional no podrán cubrir los cargos vacantes financiados existentes a la fecha de sanción de la presente ley, ni los que se produzcan con posterioridad. Las decisiones administrativas que se dicten en tal sentido tendrán vigencia durante el presente ejercicio fiscal y el siguiente para los casos en que las vacantes descongeladas no hayan podido ser cubiertas.

Quedan exceptuados de lo previsto precedentemente los cargos correspondientes a las autoridades superiores de la administración pública nacional, al personal científico y técnico de los organismos indicados en el inciso a) del artículo 14 de la ley 25.467, al régimen establecido por la decisión administrativa 609 de fecha 1° de agosto de 2014, los correspondientes a los funcionarios del cuerpo permanente activo del Servicio Exterior de la Nación, los cargos del Hospital Nacional "Profesor Alejandro Posadas", de la Autoridad Regulatoria Nuclear, del Tribunal de Tasaciones de la Nación, de la Autoridad Federal de Tecnologías de la Información y las Comunicaciones (AFTIC), de la Junta de Investigación de Accidentes de Aviación Civil y los de las jurisdicciones y entidades cuyas estructuras organizativas hayan sido aprobadas durante los años 2014 y 2015, así como los del personal de las fuerzas armadas y de seguridad, incluido el Servicio Penitenciario Federal, por reemplazos de agentes pasados a situación de retiro y jubilación o dados de baja durante el presente ejercicio.

ARTÍCULO 8° — Autorízase al jefe de Gabinete de Ministros, previa intervención del Ministerio de Economía y Finanzas Públicas, a introducir ampliaciones en los créditos presupuestarios aprobados por la presente ley y a establecer su distribución en la medida en que las mismas sean financiadas con incremento de fuentes de financiamiento originadas en préstamos de organismos financieros internacionales de los que la Nación forme parte y los originados en acuerdos bilaterales país-país y los provenientes de la autorización conferida por el artículo 34 de la presente ley, con la condición de que su monto se compense con la disminución de otros créditos presupuestarios financiados con Fuentes de Financiamiento 15 —Crédito Interno y 22 — Crédito Externo.

ARTÍCULO 9° — El jefe de Gabinete de Ministros, previa intervención del Ministerio de Economía y Finanzas Públicas, podrá disponer ampliaciones en los créditos presupuestarios de la administración central, de los organismos descentralizados e instituciones de la seguridad social, y su correspondiente distribución, financiados con incremento de los recursos con afectación específica, recursos propios, transferencias de entes del sector público nacional, donaciones y los remanentes de ejercicios anteriores que por ley tengan destino específico.

ARTÍCULO 10. — Las facultades otorgadas por la presente ley al jefe de Gabinete de Ministros podrán ser asumidas por el Poder Ejecutivo nacional, en su carácter de responsable político de la administración general del país y en función de lo dispuesto por el inciso 10 del artículo 99 de la Constitución Nacional.

CAPÍTULO II

DE LAS NORMAS SOBRE GASTOS

ARTÍCULO 11. — Autorízase, de conformidad con lo dispuesto en el artículo 15 de la Ley de Administración Financiera y de los Sistemas de Control del Sector Público Nacional, 24.156 y sus modificaciones, la contratación de obras o adquisición de bienes y servicios cuyo plazo de ejecución exceda el ejercicio financiero 2016 de acuerdo con el detalle obrante en la planilla anexa al presente artículo.

Facúltase al Jefe de Gabinete de Ministros a efectuar al momento de cumplimentar el artículo 5° de la presente ley y dentro de las limitaciones dispuestas por el artículo 37 de la ley 24.156 y modificatorias, las reestructuraciones necesarias a fin de incorporar las asignaciones dispuestas en la planilla anexa II adjunta al presente artículo.

ARTÍCULO 12. — Fíjase como crédito para financiar los gastos de funcionamiento, inversión y programas especiales de las universidades nacionales la suma de pesos cincuenta y un mil novecientos cuarenta y seis millones setecientos noventa y seis mil (\$ 51.946.796.000), de acuerdo con el detalle de la planilla anexa al presente artículo.

Facúltase al jefe de Gabinete de Ministros a incorporar créditos, en forma adicional a lo dispuesto en el presente artículo, por la suma de pesos cuatrocientos millones (\$ 400.000.000), destinados a financiar los gastos de funcionamiento, inversión y programas especiales de las universidades nacionales, la suma de pesos mil quinientos millones (\$ 1.500.000.000) destinados a financiar planes específicos para el apoyo a carreras y acciones universitarias en áreas estratégicas prioritarias para el desarrollo nacional, la suma de pesos trescientos millones (\$ 300.000.000) destinados a financiar la ampliación de la infraestructura y evolución derivada del aumento de matriculados en universidades y la suma de pesos mil millones (\$ 1.000.000.000), destinados a hospitales universitarios.

Asimismo se autoriza al Jefe de Gabinete de Ministros a asignar la suma de pesos sesenta millones (\$ 60.000.000) a la Facultad de Odontología, dependiente de la Universidad Nacional de Buenos Aires, a fin de concluir las obras de ampliación, y la suma de pesos veinticinco millones (\$ 25.000.000), destinados al financiamiento de la Entidad 804 - Comisión Nacional de Evaluación y Acreditación Universitaria (CONEAU) en la medida que el incremento de su actividad así lo justifique.

Las universidades nacionales deberán presentar ante la Secretaría de Políticas Universitarias del Ministerio de Educación, la información necesaria para asignar, ejecutar y evaluar los recursos que se le transfieran por todo concepto. El citado ministerio podrá interrumpir las transferencias de fondos en caso de incumplimiento en el envío de dicha información, en tiempo y forma.

ARTÍCULO 13. — Apruébanse para el presente ejercicio, de acuerdo con el detalle obrante en la planilla anexa a este artículo, los flujos financieros y el uso de los fondos fiduciarios integrados total o mayoritariamente por bienes y/o fondos del Estado nacional, en cumplimiento de lo establecido por el artículo 2°, inciso a), de la ley 25.152. El jefe de Gabinete de Ministros deberá presentar informes trimestrales a ambas Cámaras del Honorable Congreso de la Nación sobre el flujo y uso de los fondos fiduciarios, detallando en su caso las transferencias realizadas y las obras ejecutadas y/o programadas.

ARTÍCULO 14. — Asígnase durante el presente ejercicio la suma de pesos dos mil seiscientos seis millones trescientos noventa y nueve mil (\$ 2.606.399.000) como contribución destinada al Fondo Nacional de Empleo (FNE) para la atención de programas de empleo del Ministerio de Trabajo, Empleo y Seguridad Social.

ARTÍCULO 15. — El Estado nacional toma a su cargo las obligaciones generadas en el Mercado Eléctrico Mayorista (MEM) por aplicación de la resolución 06 de fecha 8 de setiembre de 2003 de la Secretaría de Energía, correspondientes a las acreencias de Nucleoeléctrica Argentina Sociedad Anónima (NASA), de la Entidad Binacional Yacypretá, de las regalías a las provincias de Corrientes y Misiones por la generación de la Entidad Binacional Yacypretá y a los excedentes generados por el Complejo Hidroeléctrico de Salto Grande, estos últimos en el marco de las leyes 24.954 y 25.671, por las transacciones económicas realizadas hasta el 31 de diciembre de 2016.

ARTÍCULO 16. — Asígnase al Fondo Nacional para el Enriquecimiento y la Conservación de los Bosques Nativos, en virtud de lo establecido por el artículo 31 de la ley 26.331, un monto de pesos doscientos cuarenta y seis millones quinientos setenta y ocho mil ochocientos noventa y tres (\$ 246.578.893); para el Programa Nacional de Protección de los Bosques Nativos un monto de pesos dieciocho millones cuatrocientos treinta mil ciento siete (\$ 18.430.107); a la jurisdicción 01 - Programa 27 con destino a la Comisión Bicameral Especial de Monitoreo e Implementación del nuevo Código Procesal Penal de la Nación (artículo 7° de la ley 27.063), la suma de pesos veinticinco millones (\$ 25.000.000) y al Poder Judicial de la Nación, Jurisdicción 5, con destino a la Dirección de Control y Asistencia de Ejecución Penal, la suma de pesos diez millones (\$ 10.000.000).

Asimismo, asignase a Aguas y Saneamientos Argentinos S.A. (AYSA) la suma de pesos mil millones (\$ 1.000.000.000), en la medida que la ejecución de obras y la ampliación del número de usuarios así lo justifique; a la Secretaría de Deportes dependiente del Ministerio de Desarrollo Social, Jurisdicción 85, con el fin de financiar la operatoria establecida por la ley 27.098, la suma de pesos trescientos millones (\$ 300.000.000); a la Secretaría de Deportes dependiente del Ministerio de Desarrollo Social, Jurisdicción 85 con destino al otorgamiento de becas y asignaciones deportivas, la suma de pesos doscientos millones (\$ 200.000.000); al Ministerio de Industria, Jurisdicción 56 - Partida 5.1.9 Automotrices, la suma de pesos doscientos millones (\$ 200.000.000); a la Jurisdicción 91 "Obligaciones del Tesoro" destinada al Instituto Nacional de Cine y Artes Visuales (INCAA) la suma de pesos doscientos millones (\$ 200.000.000); al Servicio Nacional de Sanidad y Calidad Agroalimentaria (SENASA) Entidad 623 la suma de pesos cincuenta millones (\$ 250.000.000); y la suma de pesos un millón (\$ 1.000.000) al Museo del Holocausto Buenos Aires.

Facúltase al Jefe de Gabinete de Ministros, a efectuar, al momento de cumplimentar el artículo 5° de la presente ley y dentro de las limitaciones dispuestas por el artículo 37 de la ley 24.156 y modificatorias, los incrementos y las reestructuraciones presupuestarias necesarias a fin de incorporar los montos establecidos en los párrafos precedentes e incorporar las asignaciones en la planilla anexa al presente artículo.

ARTÍCULO 17. — Autorízase al Poder Ejecutivo nacional a través de la Secretaría de Transporte dependiente del Ministerio del Interior y Transporte de la Nación, a instrumentar los mecanismos correspondientes, a los fines de cubrir las necesidades financieras de las empresas comprendidas en el artículo 17 de la ley 27.008 hasta el 31 de diciembre de 2016.

El monto de las asistencias a realizarse deberá considerarse, como transferencias corrientes y de capital según corresponda, con obligación de rendir cuentas de su aplicación a la Secretaría de Transporte dependiente del Ministerio del Interior y Transporte de la Nación. La Auditoría General de la Nación efectuará las certificaciones sobre las rendiciones de cuentas de los fondos transferidos.

Las empresas comprendidas en el presente artículo se rigen por las normas y principios de derecho privado, y en particular en cuanto a su naturaleza, por los términos del capítulo II, sección V, de la ley 19.550, no siéndoles aplicables legislación o normativa administrativa alguna que reglamente la administración, gestión y/o control de las empresas o entidades en las que el Estado nacional o los Estados provinciales tengan participación.

ARTÍCULO 18. — Establécese que los recursos destinados al Fondo Nacional de Incentivo Docente y al Programa Nacional de Compensación Salarial Docente no serán inferiores a los fondos asignados en la ley 27.008. El Poder Ejecutivo nacional determinará los mecanismos de distribución que permitan asegurar el cumplimiento de los objetivos y metas de la ley 26.206, de Educación Nacional.

ARTÍCULO 19. — Establécese la vigencia para el ejercicio fiscal 2016 del artículo 7° de la ley 26.075, en concordancia con lo dispuesto en el artículo 9° de la ley 26.206, asegurando el reparto automático de los recursos a los municipios para cubrir gastos estrictamente ligados a la finalidad y función educación.

CAPÍTULO III

DE LAS NORMAS SOBRE RECURSOS

ARTÍCULO 20. — Dispónese el ingreso como contribución al Tesoro nacional de la suma de pesos un mil setecientos noventa y cinco millones seiscientos setenta y dos mil (\$1.795.672.000) de acuerdo con la distribución indicada en la planilla anexa al presente artículo. El jefe de Gabinete de Ministros establecerá el cronograma de pagos.

ARTÍCULO 21. — Fíjase en la suma de pesos ciento setenta y un millones ochocientos veintidós mil ochenta (\$ 171.822.080) el monto de la tasa regulatoria según lo establecido por el primer párrafo del artículo 26 de la ley 24.804, ley nacional de la actividad nuclear.

ARTÍCULO 22. — Prorrógase para el ejercicio 2016 lo dispuesto en el artículo 22 de la ley 27.008.

ARTÍCULO 23. — Exímese del impuesto sobre los combustibles líquidos y el gas natural, previsto en el título III de la ley 23.966 (t.o. 1998) y sus modificatorias; del impuesto sobre el gas oil establecido por la ley 26.028 y de todo otro tributo específico que en el futuro se imponga a dicho combustible, a las importaciones de gas oil y diesel oil y su venta en el mercado interno, realizadas durante el año 2016, destinadas a compensar los picos de demanda de tales combustibles, incluyendo las necesidades para el mercado de generación eléctrica.

La exención dispuesta en el párrafo anterior será procedente mientras la paridad promedio mensual de importación de gas oil o diésel oil sin impuestos, a excepción del impuesto al valor agregado, no resulte inferior al precio de salida de refinería de esos bienes.

Autorízase a importar bajo el presente régimen, para el año 2016, el volumen de siete millones de metros cúbicos (7.000.000 m³), los que pueden ser ampliados en hasta un veinte por ciento (20%), conforme la evaluación de su necesidad realizada en forma conjunta por la Secretaría de Hacienda, dependiente del Ministerio de Economía y Finanzas Públicas y la Secretaría de Energía, dependiente del Ministerio de Planificación Federal, Inversión Pública y Servicios.

El Poder Ejecutivo nacional, a través de la Comisión de Planificación y Coordinación Estratégica del Plan Nacional de Inversiones Hidrocarburíferas, dependiente del Ministerio de Economía y Finanzas Públicas, distribuirá el cupo de acuerdo a la reglamentación que dicte al respecto, debiendo remitir al Honorable Congreso de la Nación, en forma trimestral, el informe pertinente que deberá contener indicación de los volúmenes autorizados por empresa; evolución de los precios de mercado y condiciones de suministro e informe sobre el cumplimiento de la resolución 1.679 de fecha 23 de diciembre de 2004 de la Secretaría de Energía.

En los aspectos no reglados por el presente régimen, serán de aplicación supletoria y complementaria las disposiciones de la ley 26.022.

ARTÍCULO 24. — Exímese del impuesto sobre los combustibles líquidos y el gas natural, previsto en el título III de la ley 23.966 (t.o. 1998) y sus modificatorias, y de todo otro tributo específico que en el futuro se imponga a dicho combustible, a las importaciones de naftas grado dos y/o grado tres de acuerdo a las necesidades del mercado y conforme a las especificaciones normadas por la resolución de la Secretaría de Energía 1.283 de fecha 6 de septiembre de 2006 y sus modificatorias y su venta en el mercado interno, realizadas durante el año 2016 destinadas a compensar las diferencias entre la capacidad instalada de elaboración de naftas respecto de la demanda total de las mismas.

La exención dispuesta en el párrafo anterior será procedente mientras la paridad promedio mensual de importación de naftas sin impuestos, a excepción del impuesto al valor agregado, no resulte inferior al precio de salida de refinería de esos bienes.

Autorízase a importar bajo el presente régimen para el año 2016, el volumen de un millón de metros cúbicos (1.000.000 m³), los que pueden ser ampliados en hasta un veinte por ciento (20%), conforme la evaluación de su necesidad realizada en forma conjunta por la Secretaría de Hacienda, dependiente del Ministerio de Economía y Finanzas Públicas y la Secretaría de Energía, dependiente del Ministerio de Planificación Federal, Inversión Pública y Servicios.

El Poder Ejecutivo nacional, a través de la Comisión de Planificación y Coordinación Estratégica del Plan Nacional de Inversiones Hidrocarburíferas, dependiente del Ministerio de Economía y Finanzas Públicas, distribuirá el cupo de acuerdo a la reglamentación que dicte al respecto, debiendo remitir al Honorable Congreso de la Nación, en forma trimestral, el informe pertinente que deberá contener indicación de los volúmenes autorizados por empresa; evolución de los precios de mercado y condiciones de suministro.

Los sujetos pasivos comprendidos en la ley 23.966 que realicen las importaciones de naftas para su posterior venta exenta en los términos de los párrafos precedentes, deberán cumplir con los requisitos que establezca la reglamentación sobre los controles a instrumentar para dicha operatoria por parte de la Comisión de Planificación y Coordinación Estratégica del Plan Nacional de Inversiones Hidrocarburíferas.

A los fines de las disposiciones mencionadas se entenderá por nafta al combustible definido como tal en el artículo 4° del anexo al decreto 74 de fecha 22 de enero de 1998 y sus modificatorias, reglamentario del impuesto sobre los combustibles líquidos y el gas natural.

ARTÍCULO 25. — Los recursos previstos en el artículo 8° de la ley 23.548, con destino a la Ciudad Autónoma de Buenos Aires y a la provincia de Tierra del Fuego, Antártida e Islas del Atlántico Sur, dada su naturaleza y destino, deberán ser registrados en la contabilidad general de la nación sin afectar el presupuesto de la administración nacional, en concordancia con lo establecido en el artículo 3°, de la ley 25.917 y su decreto reglamentario 1.731, de fecha 7 de diciembre de 2004 y no serán considerados en la base de cálculo para la determinación de los porcentajes establecidos por el artículo 2°, de la ley 23.853, el artículo 39, de la ley 27.148 y el artículo 65, de la ley 27.149.

CAPÍTULO IV

DE LOS CUPOS FISCALES

ARTÍCULO 26. — Fijase el cupo anual al que se refiere el artículo 3°, de la ley 22.317 y el artículo 7°, de la ley 25.872, en la suma de pesos trescientos cincuenta y dos millones (\$ 352.000.000), de acuerdo con el siguiente detalle:

- a) Pesos sesenta millones (\$ 60.000.000) para el Instituto Nacional de Educación Tecnológica;
- b) Pesos ochenta millones (\$ 80.000.000) para la Secretaría de la Pequeña y Mediana Empresa y Desarrollo Regional;
- c) Pesos doce millones (\$ 12.000.000) para la Secretaría de la Pequeña y Mediana Empresa y Desarrollo Regional, inciso d) del artículo 5° de la ley 25.872;
- d) Pesos doscientos millones (\$ 200.000.000) para el Ministerio de Trabajo, Empleo y Seguridad Social.

Déjase establecido que el monto del crédito fiscal a que se refiere la ley 22.317 será administrado por el Instituto Nacional de Educación Tecnológica, en el ámbito del Ministerio de Educación.

ARTÍCULO 27. — Fijase el cupo anual establecido en el artículo 9°, inciso b), de la ley 23.877 en la suma de pesos ciento veinte millones (\$ 120.000.000). La autoridad de aplicación de la ley 23.877 distribuirá el cupo asignado para la operatoria establecida con el objeto de contribuir a la financiación de los costos de ejecución de proyectos de investigación y desarrollo en las áreas prioritarias de acuerdo con el decreto 270 de fecha 11 de marzo de 1998 y para financiar proyectos en el marco del Programa de Fomento a la Inversión de Capital de Riesgo en Empresas de las Áreas de Ciencia, Tecnología e Innovación Productiva, según lo establecido por el decreto 1.207 de fecha 12 de setiembre de 2006.

CAPÍTULO V

DE LA CANCELACIÓN DE DEUDAS DE ORIGEN PREVISIONAL

ARTÍCULO 28. — Establécese como límite máximo la suma de PESOS CATORCE MIL CUATROCIENTOS OCHENTA MILLONES (\$ 14.480.000.000) destinada al pago de deudas previsionales reconocidas en sede judicial, administrativa y aquellas deudas previsionales establecidas en los acuerdos transaccionales celebrados en el marco de la Ley N° 27.260, de acuerdo a lo estipulado en el Artículo 7° incisos a) y b) de la misma ley como consecuencia de retroactivos originados en ajustes practicados en las prestaciones del Sistema Integrado Previsional Argentino a cargo de la ADMINISTRACIÓN NACIONAL DE LA SEGURIDAD SOCIAL, organismo descentralizado en el ámbito del MINISTERIO DE TRABAJO, EMPLEO Y SEGURIDAD SOCIAL.

(Artículo sustituido por art. 5° del Decreto N° 975/2016 B.O. 2/9/2016.)

ARTÍCULO 29. — Autorízase al jefe de Gabinete de Ministros, previa intervención del Ministerio de Economía y Finanzas Públicas, a ampliar el límite establecido en el artículo 28 de la presente ley

para la cancelación de deudas previsionales reconocidas en sede judicial y administrativa como consecuencia de retroactivos originados en ajustes practicados en las prestaciones del Sistema Integrado Previsional Argentino a cargo de la Administración Nacional de la Seguridad Social, en la medida que el cumplimiento de dichas obligaciones así lo requiera. Autorízase al Jefe de Gabinete de Ministros a efectuar las modificaciones presupuestarias necesarias a fin de dar cumplimiento al presente artículo.

ARTÍCULO 30. — Establécese como límite máximo la suma de PESOS UN MIL NOVECIENTOS ONCE MILLONES CIENTO CINCUENTA Y SIETE MIL (\$ 1.911.157.000) destinada al pago de deudas previsionales reconocidas en sede judicial por la parte que corresponda abonar en efectivo por todo concepto, como consecuencia de retroactivos originados en ajustes practicados en las prestaciones correspondientes a retirados y pensionados de las Fuerzas Armadas y Fuerzas de Seguridad, incluido el Servicio Penitenciario Federal, de acuerdo con el siguiente detalle:

Instituto de Ayuda Financiera para Pago de Retiros y Pensiones Militares	979.197.000
Caja de Retiros, Jubilaciones y Pensiones de la Policía Federal Argentina	793.960.000
Servicio Penitenciario Federal	50.000.000
Gendarmería Nacional	70.000.000
Prefectura Naval Argentina	18.000.000

Autorízase al Jefe de Gabinete de Ministros a ampliar el límite establecido en el presente artículo para la cancelación de deudas provisionales, reconocidas en sede judicial y administrativa como consecuencia de retroactivos originados en ajustes practicados en las prestaciones correspondientes a retirados y pensionados de las Fuerzas Armadas y Fuerzas de Seguridad, incluido el Servicio Penitenciario Federal, cuando el cumplimiento de dichas obligaciones así lo requiera. Autorízase al Jefe de Gabinete de Ministros a efectuar las modificaciones presupuestarias necesarias a fin de dar cumplimiento al presente artículo.

(Artículo sustituido por art. 6° del Decreto N° 975/2016 B.O. 2/9/2016.)

ARTÍCULO 31. — Los organismos a que se refiere el artículo 30 de la presente ley deberán observar, para la cancelación de las deudas previsionales, el orden de prelación estricto que a continuación se detalla:

a) Sentencias notificadas en períodos fiscales anteriores y aún pendientes de pago;

b) Sentencias notificadas en el año 2016.

En el primer caso, se dará prioridad a los beneficiarios de mayor edad. Agotadas las sentencias notificadas en períodos anteriores al año 2016, se atenderán aquellas incluidas en el inciso b), respetando estrictamente el orden cronológico de notificación de las sentencias definitivas.

CAPÍTULO VI

DE LAS JUBILACIONES Y PENSIONES

ARTÍCULO 32. — Establécese, a partir de la fecha de vigencia de la presente ley, que la participación del Instituto de Ayuda Financiera para Pago de Retiros y Pensiones Militares, referida en los artículos 18 y 19 de la ley 22.919, no podrá ser inferior al cuarenta y seis por ciento (46 %) del costo de los haberes remunerativos de retiro, indemnizatorios y de pensión de los beneficiarios.

ARTÍCULO 33. — Prorróganse por diez (10) años a partir de sus respectivos vencimientos las pensiones otorgadas en virtud de la ley 13.337 que hubieran caducado o caduquen durante el presente ejercicio.

Prorróganse por diez (10) años a partir de sus respectivos vencimientos las pensiones graciables que fueran otorgadas por la ley 26.078.

Las pensiones graciabiles prorrogadas por la presente ley, las que se otorgaren y las que hubieran sido prorrogadas por las leyes 23.990, 24.061, 24.191, 24.307, 24.447, 24.624, 24.764, 24.938, 25.064, 25.237, 25.401, 25.500, 25.565, 25.725, 25.827, 25.967, 26.078, 26.198, 26.337, 26.422 y 26.546, prorrogada en los términos del decreto 2.053, de fecha 22 de diciembre de 2010, y complementada por el decreto 2.054, del 22 de diciembre de 2010, por la ley 26.728, por la ley 26.784, por la ley 26.895 y por la ley 27.008 deberán cumplir con las condiciones indicadas a continuación:

- a) No ser el beneficiario titular de un bien inmueble cuya valuación fiscal fuere equivalente o superior a pesos cien mil (\$ 100.000);
- b) No tener vínculo hasta el cuarto grado de consanguinidad o segundo de afinidad con el legislador solicitante;
- c) No podrán superar en forma individual o acumulativa la suma equivalente a una (1) jubilación mínima del Sistema Integrado Previsional Argentino y serán compatibles con cualquier otro ingreso siempre que la suma total de estos últimos no supere dos (2) jubilaciones mínimas del referido Sistema.

En los supuestos en que los beneficiarios sean menores de edad, con excepción de quienes tengan capacidades diferentes, las incompatibilidades serán evaluadas en relación a sus padres, cuando ambos convivan con el menor. En caso de padres separados de hecho o judicialmente, divorciados o que hayan incurrido en abandono del hogar, las incompatibilidades sólo serán evaluadas en relación al progenitor que cohabite con el beneficiario.

En todos los casos de prórrogas aludidos en el presente artículo, la autoridad de aplicación deberá mantener la continuidad de los beneficios hasta tanto se comprueben fehacientemente las incompatibilidades mencionadas. En ningún caso, se procederá a suspender los pagos de las prestaciones sin previa notificación o intimación para cumplir con los requisitos formales que fueren necesarios.

Las pensiones graciabiles que hayan sido dadas de baja por cualquiera de las causales de incompatibilidad serán rehabilitadas una vez cesados los motivos que hubieran dado lugar a su extinción, siempre que las citadas incompatibilidades dejaren de existir dentro del plazo establecido en la ley que las otorgó.

CAPÍTULO VII

DE LAS OPERACIONES DE CRÉDITO PÚBLICO

ARTÍCULO 34. — Autorízase, de conformidad con lo dispuesto por el artículo 60 de la Ley de Administración Financiera y de los Sistemas de Control del Sector Público Nacional, 24.156, y sus modificaciones, a los entes que se mencionan en la Planilla Anexa al presente artículo a realizar operaciones de crédito público por los montos, especificaciones y destino del financiamiento indicados en la referida planilla.

Los importes indicados en la misma corresponden a valores efectivos de colocación. El uso de esta autorización deberá ser informado de manera fehaciente y detallada a ambas cámaras del Honorable Congreso de la Nación, dentro del plazo de treinta (30) días de efectivizada la operación de crédito público.

El Órgano Responsable de la Coordinación de los Sistemas de Administración Financiera realizará las operaciones de crédito público correspondientes a la Administración Central.

El Ministerio de Economía y Finanzas Públicas podrá efectuar modificaciones a las características detalladas en la mencionada planilla a los efectos de adecuarlas a las posibilidades de obtención de financiamiento, lo que deberá informarse de la misma forma y modo establecidos en el segundo párrafo.

ARTÍCULO 35. — Autorízase al Poder Ejecutivo nacional, a través del Ministerio de Economía y Finanzas Públicas, a integrar el Fondo del Desendeudamiento Argentino, creado por el decreto 298

de fecha 1° de marzo de 2010, por hasta la suma de dólares estadounidenses seis mil quinientos veinticinco millones (u\$s 6.525.000.000).

Los recursos que conformen el Fondo del Desendeudamiento Argentino se destinarán, en la medida que ello disminuya el costo financiero por ahorro en el pago de intereses, a la cancelación de servicios de la deuda pública con tenedores privados correspondientes al ejercicio fiscal 2016 y, en caso de resultar un excedente y siempre que tengan efecto monetario neutro, a financiar gastos de capital.

A tales fines, autorízase al Ministerio de Economía y Finanzas Públicas a colocar, con imputación a la planilla anexa al artículo 34 de la presente ley, al Banco Central de la República Argentina, una o más letras intransferibles, denominadas en dólares estadounidenses, amortizables íntegramente al vencimiento, con un plazo de amortización de diez (10) años, que devengarán una tasa de interés igual a la que devenguen las reservas internacionales del Banco Central de la República Argentina por el mismo período, hasta un máximo de la tasa Libor anual, menos un (1) punto porcentual y cuyos intereses se cancelarán semestralmente.

Los referidos instrumentos podrán ser integrados exclusivamente con reservas de libre disponibilidad; se considerarán comprendidos en las previsiones del artículo 33 de la Carta Orgánica del Banco Central de la República Argentina, y no se encuentran alcanzados por la prohibición de los artículos 19, inciso a), y 20 de la misma.

El Ministerio de Economía y Finanzas Públicas deberá informar periódicamente a la comisión bicameral creada por el artículo 6° del decreto 298, de fecha 1° de marzo de 2010, el uso de los recursos que componen el Fondo del Desendeudamiento Argentino.

ARTÍCULO 36. — Fíjase en la suma de pesos sesenta mil millones (\$ 60.000.000.000) y en la suma de pesos treinta y cinco mil millones (\$ 35.000.000.000) los montos máximos de autorización a la Tesorería General de la Nación dependiente de la Subsecretaría de Presupuesto de la Secretaría de Hacienda del Ministerio de Economía y Finanzas Públicas y a la Administración Nacional de la Seguridad Social (ANSES), respectivamente, para hacer uso transitoriamente del crédito a corto plazo a que se refieren los artículos 82 y 83 de la Ley de Administración Financiera y de los Sistemas de Control del Sector Público Nacional 24.156 y sus modificaciones.

ARTÍCULO 37. — Facúltase a la Secretaría de Hacienda del Ministerio de Economía y Finanzas Públicas a la emisión y colocación de Letras del Tesoro a plazos que no excedan el ejercicio financiero hasta alcanzar un importe en circulación del valor nominal de pesos diecinueve mil millones (\$ 19.000.000.000), o su equivalente en otras monedas, a los efectos de ser utilizadas como garantía por las adquisiciones de combustibles líquidos y gaseosos, la importación de energía eléctrica, la adquisición de aeronaves, así como también de componentes extranjeros y bienes de capital de proyectos y obras públicas nacionales, realizadas o a realizarse.

Dichos instrumentos podrán ser emitidos en la moneda que requiera la constitución de las citadas garantías, rigiéndose la emisión, colocación, liquidación y registro de las mismas, por lo dispuesto en el artículo 82 del anexo al decreto 1.344, de fecha 4 de octubre de 2007. En forma previa a la emisión de las mismas, deberá estar comprometida la partida presupuestaria asignada a los gastos garantizados.

Facúltase a la Secretaría de Hacienda del Ministerio de Economía y Finanzas Públicas a disponer la aplicación de las citadas partidas presupuestarias a favor del Estado nacional, ante la eventual realización de las garantías emitidas en virtud del presente artículo, y asimismo, a dictar las normas aclaratorias, complementarias y de procedimiento relacionadas con las facultades otorgadas en el mismo.

ARTÍCULO 38. — Facúltase al Poder Ejecutivo nacional, a través del Ministerio de Economía y Finanzas Públicas, a realizar operaciones de crédito público adicionales a las autorizadas por el artículo 34 de la presente ley, cuyo detalle figura en la planilla anexa al presente artículo, hasta un monto máximo de dólares estadounidenses cincuenta y cuatro mil quinientos treinta y ocho millones (u\$s 54.538.000.000) o su equivalente en otras monedas.

El Poder Ejecutivo nacional, a través del Ministerio de Economía y Finanzas Públicas, determinará de acuerdo con las ofertas de financiamiento que se verifiquen y hasta el monto señalado, la asignación del financiamiento entre las inversiones señaladas y solicitará al Órgano Responsable

de la Coordinación de los Sistemas de Administración Financiera su instrumentación.

El uso de esta autorización deberá ser informado de manera fehaciente y detallada, dentro del plazo de treinta (30) días de efectivizada la operación de crédito público, a ambas cámaras del Honorable Congreso de la Nación.

Facúltase al jefe de Gabinete de Ministros, previa intervención del Ministerio de Economía y Finanzas Públicas, a reasignar, en la medida que las condiciones económico-financieras lo requieran los montos determinados, entre los proyectos listados en el anexo del presente artículo, sin sobrepasar el monto máximo global.

Facúltase al jefe de Gabinete de Ministros, en la medida en que se perfeccionen las operaciones de crédito aludidas, a realizar las ampliaciones presupuestarias correspondientes a fin de posibilitar la ejecución de las mismas.

ARTÍCULO 39. — Mantiénese durante el ejercicio 2016 la suspensión dispuesta en el artículo 1° del decreto 493, de fecha 20 de abril de 2004.

ARTÍCULO 40. — Autorízase al Poder Ejecutivo nacional, a través del Ministerio de Economía y Finanzas Públicas, a realizar operaciones de crédito público, cuando las mismas excedan el Ejercicio 2016, por los montos, especificaciones, período y destino de financiamiento detallados en la planilla anexa al presente artículo.

El Órgano Responsable de la Coordinación de los Sistemas de Administración Financiera realizará las operaciones de crédito público correspondientes a la Administración Central, siempre que las mismas hayan sido incluidas en la Ley de Presupuesto del ejercicio respectivo.

ARTÍCULO 41. — Mantiénese el diferimiento de los pagos de los servicios de la deuda pública del Gobierno Nacional dispuesto en el artículo 44, de la ley 27.008, hasta la finalización del proceso de reestructuración de la totalidad de la deuda pública contraída originalmente con anterioridad al 31 de diciembre de 2001, o en virtud de normas dictadas antes de esa fecha.

ARTÍCULO 42. — Autorízase al Poder Ejecutivo nacional, a través del Ministerio de Hacienda y Finanzas Públicas, a proseguir con la normalización de los servicios de la deuda pública referida en el artículo 41 de la presente ley, en los términos del artículo 65 de la Ley de Administración Financiera y de los Sistemas de Control del Sector Público Nacional 24.156, y sus modificaciones o de la Ley de Normalización de la Deuda Pública y de Recuperación del Crédito, quedando facultado el Poder Ejecutivo nacional para continuar con las negociaciones y realizar todos aquellos actos necesarios para su conclusión.

El Ministerio de Hacienda y Finanzas Públicas informará trimestralmente al Honorable Congreso de la Nación, el avance de las tratativas y los acuerdos a los que se arribe durante el proceso de negociación.

Dicho informe deberá incorporar una base de datos actualizada en la que se identifiquen los acuerdos alcanzados, los procesos judiciales o arbitrales terminados, los montos de capital y los montos cancelados o a cancelar en cada acuerdo y el nivel de ejecución de la autorización del nivel de endeudamiento que se otorga a través del artículo 7° de la Ley de Normalización de la Deuda Pública y de Recuperación del Crédito.

Además, deberán acompañarse copias certificadas de los acuerdos alcanzados, así como su traducción al idioma español en caso de corresponder.

Con igual periodicidad, el Ministerio de Hacienda y Finanzas Públicas deberá informar el avance de la gestión tendiente a la normalización del servicio de los títulos públicos emitidos en el marco de la reestructuración de la deuda pública dispuesta por los decretos 1.735/2004 y 563/2010.

Los pronunciamientos judiciales firmes, emitidos contra las disposiciones de la ley 25.561, el decreto 471 de fecha 8 de marzo de 2002, y sus normas complementarias, recaídos sobre dichos títulos, están incluidos en el diferimiento indicado en el artículo 41 de la presente ley.

(Artículo sustituido por art. 3° de la Ley N° 27.249 B.O. 1/4/2016. Vigencia: a partir de la fecha de su publicación en el Boletín Oficial.)

ARTÍCULO 43. — Facúltase al Órgano Responsable de la Coordinación de los Sistemas de Administración Financiera del Sector Público Nacional a realizar operaciones de crédito público adicionales a las autorizadas en el artículo 34 de la presente ley, con el fin de disponer un aporte de capital a favor del Fondo Fiduciario del Programa de Crédito Argentino del Bicentenario para la Vivienda Única Familiar (Pro.Cre.Ar. Bicentenario) por un importe de pesos quince mil millones (\$ 15.000.000.000), mediante la emisión de Letras del Tesoro a dos (2) años de plazo, en los términos y condiciones que fije el Órgano Responsable de la Coordinación de los Sistemas de Administración Financiera del Sector Público Nacional.

Facúltase al Jefe de Gabinete de Ministros, en la medida en que se perfeccione el uso de la presente autorización, a realizar las ampliaciones presupuestarias correspondientes a fin de posibilitar la ejecución de las mismas.

ARTÍCULO 44. — Autorízase al Poder Ejecutivo nacional, a través del Ministerio de Economía y Finanzas Públicas, a otorgar avales, fianzas o garantías de cualquier naturaleza a efectos de garantizar las obligaciones destinadas al financiamiento de las obras de infraestructura y/o equipamiento cuyo detalle figura en la Planilla Anexa al presente artículo y hasta el monto máximo global de dólares estadounidenses cincuenta y un mil setecientos dieciocho millones (u\$s 51.718.000.000), o su equivalente en otras monedas, más los montos necesarios para afrontar el pago de intereses y demás accesorios.

El Poder Ejecutivo nacional a través del Ministerio de Economía y Finanzas Públicas, solicitará al Órgano Coordinador de los Sistemas de Administración Financiera el otorgamiento de los avales, fianzas o garantías correspondientes, los que serán endosables en forma total o parcial e incluirán un monto equivalente al capital de la deuda garantizada con más el monto necesario para asegurar el pago de los intereses correspondientes y demás accesorios.

Facúltase al jefe de Gabinete de Ministros, previa intervención del Ministerio de Economía y Finanzas Públicas, a reasignar, en la medida que las condiciones económico-financieras lo requieran los montos determinados, entre los proyectos listados en el anexo del presente artículo, sin sobrepasar el monto máximo global.

ARTÍCULO 45. — Facúltase al Órgano Responsable de la Coordinación de los Sistemas de Administración Financiera a otorgar avales del Tesoro nacional por las operaciones de crédito público de acuerdo con el detalle obrante en la planilla anexa al presente artículo, y por los montos máximos determinados en la misma o su equivalente en otras monedas, más los montos necesarios para afrontar el pago de intereses y demás accesorios debidamente cuantificados.

ARTÍCULO 46. — Dentro del monto autorizado para la Jurisdicción 90 - Servicio de la Deuda Pública, se incluye la suma de pesos treinta millones (\$ 30.000.000) destinada a la atención de las deudas referidas en los incisos b) y c) del artículo 7º de la ley 23.982.

ARTÍCULO 47. — Fijase en pesos ocho mil seiscientos millones (\$ 8.600.000.000) el importe máximo de colocación de bonos de consolidación y de bonos de consolidación de deudas previsionales, en todas sus series vigentes, para el pago de las obligaciones contempladas en el artículo 2º, inciso f) de la ley 25.152, las alcanzadas por el decreto 1.318, de fecha 6 de noviembre de 1998 y las referidas en el artículo 127, de la ley 11.672 - Complementaria Permanente de Presupuesto (t.o. 2014) por los montos que en cada caso se indican en la planilla anexa al presente artículo. Los importes indicados en la misma corresponden a valores efectivos de colocación.

El Ministerio de Economía y Finanzas Públicas podrá realizar modificaciones dentro del monto total fijado en este artículo.

ARTÍCULO 48. — Sustitúyese el artículo 68 de la ley 11.672 - Complementaria Permanente de Presupuesto (t.o. 2014) por el siguiente:

Artículo 68: Las obligaciones consolidadas en los términos de las leyes 23.982, 25.344, 25.565 y 25.725, y aquellas cuya cancelación deba hacerse efectiva en virtud de toda otra norma que así lo indique, con los instrumentos previstos en dichas leyes, serán atendidas con Bonos de Consolidación Octava Serie.

Las obligaciones comprendidas en las leyes 24.043, 24.411, 25.192, 25.471, 26.572, 26.690, 26.700, 27.133 y 27.139 serán canceladas con Bonos de Consolidación Octava Serie.

La prórroga dispuesta en el artículo 46, de la ley 25.565, y la dispuesta en los artículos 38 y 58 de la ley 25.725, resulta aplicable exclusivamente a las obligaciones vencidas o de causa o título posterior al 31 de diciembre de 1999, y anterior al 1° de enero de 2002 o al 1° de septiembre de 2002, según lo que en cada caso corresponda. Hasta el 31 de diciembre de 1999, las obligaciones a las que se refiere el artículo 13 de la ley 25.344, continuarán rigiéndose por las leyes y normas reglamentarias correspondientes. En todos los casos, los intereses a liquidarse judicialmente se calcularán únicamente hasta la fecha de corte, establecida en el 1° de abril de 1991 para las obligaciones comprendidas en la ley 23.982, en el 1° de enero de 2000, para las obligaciones comprendidas en la ley 25.344, y en el 1° de enero de 2002 o el 1° de septiembre de 2002, para las obligaciones comprendidas en la prórroga dispuesta por las leyes 25.565 y 25.725.

ARTÍCULO 49. — Los pagos de las obligaciones alcanzadas por la consolidación dispuesta por las leyes 23.982, 25.344, 25.565 y 25.725 cuyos acreedores hubieran optado por cobrar las mismas en efectivo y sus correspondientes formularios de requerimiento de pago hubieran ingresado a la Oficina Nacional de Crédito Público dependiente de la Subsecretaría de Financiamiento de la Secretaría de Finanzas del Ministerio de Economía y Finanzas Públicas con anterioridad al 31 de diciembre de 2015, serán atendidos con cargo a la autorización contenida en el artículo 46 de la presente ley.

ARTÍCULO 50. — Sustitúyese el artículo 179 de la ley 11.672 Complementaria Permanente de la Ley de Presupuesto (t.o. 2014), el que quedará redactado de la siguiente manera:

Artículo 179: Los pedidos de informes o requerimientos judiciales respecto al plazo en que se cumplirá cualquier obligación alcanzada por la consolidación dispuesta por las leyes 23.982, 25.344, 25.565 y 25.725 serán respondidos por el Poder Ejecutivo nacional, o cualquiera de las personas jurídicas o entes alcanzados por el artículo 2° de la ley 23.982, indicando que se propondrá al Honorable Congreso de la Nación que asigne anualmente los recursos necesarios para hacer frente al pasivo consolidado en el plazo de amortización de los instrumentos mencionados en el inciso b), del artículo 67, de la ley 11.672 (t.o. 2014), de modo que pueda estimarse provisionalmente el plazo que demandará su atención. Derógase el artículo 9° de la ley 23.982.

ARTÍCULO 51. — Facúltase al Ministerio de Economía y Finanzas Públicas a establecer las condiciones financieras de reembolso de las deudas de las provincias con el gobierno nacional resultantes de la reestructuración que llevó a cabo el Estado nacional con los representantes de los países acreedores nucleados en el Club de París para la refinanciación de las deudas con atrasos de la República Argentina.

Facúltase al Ministerio de Economía y Finanzas Públicas a suscribir con las provincias involucradas los convenios bilaterales correspondientes.

ARTÍCULO 52. — *(Artículo derogado por art. 1° del Decreto N° 211/2015 B.O. 23/12/2015. Vigencia: a partir del día de su publicación en el Boletín Oficial.)*

CAPÍTULO VIII

DE LAS RELACIONES CON LAS PROVINCIAS

ARTÍCULO 53. — Fíjense los importes a remitir en forma mensual y consecutiva, durante el presente ejercicio, en concepto de pago de las obligaciones generadas por el artículo 11 del Acuerdo Nación - Provincias, sobre Relación Financiera y Bases de un Régimen de Coparticipación Federal de Impuestos, celebrado entre el Estado nacional, los Estados provinciales y la Ciudad Autónoma de Buenos Aires el 27 de febrero de 2002, ratificado por la ley 25.570, destinados a las provincias que no participan de la reprogramación de la deuda prevista en el artículo 8° del citado acuerdo, las que se determinan seguidamente: provincia de La Pampa, pesos tres millones trescientos sesenta y nueve mil cien (\$ 3.369.100); provincia de Santa Cruz, pesos tres millones trescientos ochenta mil (\$ 3.380.000); provincia de Santiago del Estero, pesos seis millones setecientos noventa y cinco mil (\$ 6.795.000); provincia de Santa Fe, pesos catorce millones novecientos setenta mil cien (\$ 14.970.100) y provincia de San Luis, pesos cuatro millones treinta y un mil trescientos (\$ 4.031.300).

ARTÍCULO 54. — Prorróganse para el ejercicio 2016 las disposiciones contenidas en los artículos 1º y 2º de la ley 26.530. Invítase a las provincias a adherir a esta prórroga.

ARTÍCULO 55. — Prorrógase hasta el 31 de diciembre de 2016 el plazo máximo establecido en el artículo 3º de la ley 25.917.

CAPÍTULO IX

OTRAS DISPOSICIONES

ARTÍCULO 56. — Dáse por prorrogado todo plazo establecido oportunamente por la Jefatura de Gabinete de Ministros para la liquidación o disolución definitiva de todo ente, organismo, instituto, sociedad o empresa del Estado que se encuentre en proceso de liquidación de acuerdo con los decretos 2.148, de fecha 19 de octubre de 1993, y 1.836, de fecha 14 de octubre de 1994, y cuya prórroga hubiera sido establecida por decisión administrativa.

Establécese como fecha límite para la liquidación definitiva de los entes en proceso de liquidación mencionados en el párrafo anterior el 31 de diciembre de 2016 o hasta que se produzca la liquidación definitiva de los procesos liquidatorios de los entes alcanzados en la presente prórroga, por medio de la resolución del Ministerio de Economía y Finanzas Públicas que así lo disponga, lo que ocurra primero.

ARTÍCULO 57. — Ratifícase el decreto 1.423 de fecha 24 de julio de 2015.

ARTÍCULO 58. — Sustitúyese el artículo 81 de la Ley de Administración Financiera y de los Sistemas de Control del Sector Público Nacional, 24.156, y sus modificaciones, por el siguiente:

Artículo 81: Los órganos de los tres poderes del Estado y la autoridad superior de cada una de las entidades descentralizadas que conformen la Administración Nacional, podrán autorizar el funcionamiento de fondos rotatorios, fondos rotatorios internos y/o cajas chicas, con el régimen y los límites que establezcan en sus respectivas reglamentaciones.

Los gastos que se realicen a través del régimen de fondos rotatorios, fondos rotatorios internos y/o cajas chicas o similares, quedan excluidos del Régimen de Contrataciones de la Administración Nacional.

A estos efectos, las tesorerías correspondientes podrán entregar los fondos necesarios con carácter de anticipo, formulando el cargo correspondiente a sus receptores.

ARTÍCULO 59. — Autorízase a iniciar el proceso de contratación de las obras de infraestructura hidroeléctrica denominadas "Chihuido I", "Portezuelo del Viento", "Los Blancos", "Punta Negra" y "Potrero del Clavillo". Asimismo, autorízase al jefe de Gabinete de Ministros a efectuar las medidas necesarias que en materia de presupuesto correspondan, a efectos de comprometer la ejecución de los mencionados proyectos así como su inclusión en los ejercicios siguientes hasta su finalización.

ARTÍCULO 60. — Extiéndense los plazos previstos en los artículos 2º y 5º de la ley 26.360 y su modificación ley 26.728, para la realización de inversiones en obras de infraestructura, hasta el 31 de diciembre de 2016, inclusive.

Se entenderá que existe principio efectivo de ejecución cuando se hayan realizado erogaciones de fondos asociados al proyecto de inversión entre el 1º de octubre de 2010 y el 31 de octubre de 2016, ambas fechas inclusive, por un monto no inferior al quince por ciento (15%) de la inversión prevista, aun cuando las obras hayan sido iniciadas entre el 1º de octubre de 2007 y el 30 de septiembre de 2015.

ARTÍCULO 61. — Prorrógase el plazo establecido en el artículo 63 de la ley 27.008 hasta el 31 de diciembre de 2017.

ARTÍCULO 62. — Las disposiciones prorrogadas por el artículo precedente también serán de aplicación a las importaciones para consumo de bienes de capital y sus componentes, que se realicen como consecuencia de contratos vigentes celebrados con la sociedad Agua y

Saneamientos Argentinos Sociedad Anónima (AySA S.A.) (CUIT 30-70956507-5) para ser destinados únicamente a los proyectos y obras enumerados en dicho artículo con las limitaciones allí previstas.

Las operaciones alcanzadas por este beneficio quedarán sujetas a los controles correspondientes.

ARTÍCULO 63. — Dispónese la afectación a favor del Ministerio de Cultura de los recursos provenientes de los cánones y otros ingresos provenientes de las concesiones y permisos de los restaurantes y bufet que funcionan dentro del Centro Cultural Kirchner, a fin de que se destinen a gastos relacionados con la agenda cultural de dicho Centro.

ARTÍCULO 64. — Prorrógase para el ejercicio 2016 lo dispuesto en el artículo 66 de la ley 27.008.

ARTÍCULO 65. — Autorízase, de conformidad con lo dispuesto en el artículo 15 de la Ley de Administración Financiera y de los Sistemas de Control del Sector Público Nacional, 24.156, y sus modificaciones, la contratación de las obras que se indican en el párrafo siguiente, cuyo plazo de ejecución exceda el ejercicio financiero 2016, en el ámbito del Ministerio de Relaciones Exteriores y Culto.

En el proyecto 34 Mejoramiento Integral de la Cuenca del Río Bermejo la obra 51 Componente 1 - Recuperación y Desarrollo Áreas de Riego y Drenaje de manantiales y del Río Bermejo por un monto de dólares estadounidenses veinte millones quinientos setenta y cuatro mil (u\$s 20.574.000) y la obra 52 Componente 2 - Manejo integrado de derrames del Río Bermejo y Alimentación del Estero Bellaco-Etapa I por un monto de dólares estadounidenses veintiún millones ciento nueve mil (u\$s 21.109.000). En el Proyecto 39 Remodelación Embajada y Residencia en Washington - Etapa II, la obra de igual denominación por un monto de dólares estadounidenses tres millones quinientos mil (u\$s 3.500.000). Dicho monto incluye el presupuesto anual de la obra por la suma de dólares estadounidenses dos millones novecientos sesenta y cuatro mil (u\$s 2.964.000) y una variación del veinte por ciento (20 %).

ARTÍCULO 66. — Sustitúyese el artículo 180 de la ley 11.672 - Complementaria Permanente de Presupuesto (t.o. 2014), por el siguiente:

Artículo 180: Facúltase al Ministerio de Relaciones Exteriores y Culto a firmar contratos de locación de inmuebles y para la ejecución de sus actividades institucionales que contengan cláusulas que apliquen la normativa local que se sometan a la Jurisdicción del Estado receptor, que incorporen las garantías de cumplimiento de contratos y los remedios para el caso de incumplimiento o que supongan el pago por el Estado argentino de impuestos cuando estas sean habituales conforme uso y costumbres de plaza del país receptor cuando así lo requieran las condiciones del mercado local.

ARTÍCULO 67. — Facúltase al jefe de Gabinete de Ministros para que en uso de las atribuciones conferidas por el artículo 37, de la ley 24.156, efectúe las reestructuraciones presupuestarias necesarias a los efectos de asignar la suma de pesos treinta millones (\$ 30.000.000) a favor de la Universidad Tecnológica Nacional destinado a la puesta en funcionamiento del Laboratorio de Estudios Ambientales sito en la ciudad de San Nicolás de los Arroyos, provincia de Buenos Aires, y la suma de pesos ciento cincuenta millones (\$ 150.000.000) a favor de la Agencia Nacional de Laboratorios Públicos, creada por la ley 27.113 como organismo descentralizado en la órbita del Ministerio de Salud. Exceptúase a la Agencia Nacional de Laboratorios Públicos de las limitaciones dispuestas por los artículos 6º y 7º de la presente ley.

Asimismo facultase al jefe de Gabinete de Ministros para que en uso de las atribuciones conferidas por el artículo 37 de la ley 24.156, efectúe las reestructuraciones presupuestarias que resulten necesarias. (*Párrafo sustituido por art. 7º del Decreto N° 257/2015 B.O. 29/12/2015*)

ARTÍCULO 68. — Declárase de interés público el Plan Nacional de Medicina Nuclear que tendrá como objeto la inclusión social a nivel federal incorporando tecnologías de alta calidad al sistema de salud pública.

ARTÍCULO 69. — Facúltase al Jefe de Gabinete de Ministros para que en uso de las atribuciones conferidas por el artículo 37 de la ley 24.156, efectúe las reestructuraciones presupuestarias necesarias a efectos de asignar las sumas necesarias para financiar los gastos derivados del cumplimiento de las disposiciones de la ley 27.120 - Elección de Parlamentarios del MERCOSUR.

CAPÍTULO X

DE LA LEY COMPLEMENTARIA PERMANENTE DE PRESUPUESTO

ARTÍCULO 70. — Incorpóranse a la ley 11.672, Complementaria Permanente de Presupuesto (t.o. 2014) los artículos 25 y 63 de la presente ley.

TÍTULO II

PRESUPUESTO DE GASTOS Y RECURSOS DE LA ADMINISTRACIÓN CENTRAL

ARTÍCULO 71. — Téngase por debidamente cumplidos tanto en su percepción como en su utilización los subsidios y becas otorgados por la Jurisdicción 01 Programa 17 que fueran dispuestos por las leyes 26.784, 26.895 y 27.008.

ARTÍCULO 72. — Detállanse en las planillas resumen números 1, 2, 3, 4, 5, 6, 7, 8 y 9, anexas al presente título, los importes determinados en los artículos 1º, 2º, 3º y 4º de la presente ley que corresponden a la administración central.

TÍTULO III

PRESUPUESTO DE GASTOS Y RECURSOS DE ORGANISMOS DESCENTRALIZADOS E INSTITUCIONES DE LA SEGURIDAD SOCIAL

ARTÍCULO 73. — Detállanse en las planillas resumen números 1A, 2A, 3A, 4A, 5A, 6A, 7A, 8A y 9A anexas al presente título los importes determinados en los artículos 1º, 2º, 3º y 4º de la presente ley que corresponden a los organismos descentralizados.

ARTÍCULO 74. — Detállanse en las planillas resumen números 1B, 2B, 3B, 4B, 5B, 6B, 7B, 8B y 9B anexas al presente título los importes determinados en los artículos 1º, 2º, 3º y 4º de la presente ley que corresponden a las instituciones de la seguridad social.

ARTÍCULO 75. — Comuníquese al Poder Ejecutivo nacional.

DADA EN LA SALA DE SESIONES DEL CONGRESO ARGENTINO, EN BUENOS AIRES, A LOS VEINTIOCHO DÍAS DEL MES DE OCTUBRE DEL AÑO DOS MIL QUINCE.

— REGISTRADA BAJO EL N° 27198 —

AMADO BOUDOU. — JULIÁN A. DOMÍNGUEZ. — Juan H. Estrada. — Lucas Chedrese.

NOTA: El/los Anexo/s que integra/n este(a) Ley se publican en la edición web del BORA — www.boletinoficial.gob.ar— y también podrán ser consultados en la Sede Central de esta Dirección Nacional (Suipacha 767 - Ciudad Autónoma de Buenos Aires).

(Nota Infoleg: Los anexos referenciados en la presente norma han sido extraídos de la edición web de Boletín Oficial. Los mismos pueden consultarse en el siguiente link: [Anexos](#))

(Nota Infoleg: las modificaciones a los Anexo que se hayan publicado en Boletín Oficial pueden consultarse clickeando en el enlace "[Esta norma es complementada o modificada por X norma\(s\).](#)")

H. Cámara de Diputados de la Nación

Presidencia

0015-JGM-15
OD 2388



CAPITULO I
Planilla Nº 1
Anexa al Art. 1º

ADMINISTRACION NACIONAL
COMPOSICION DEL GASTO POR FINALIDAD-FUNCION Y POR CARACTER ECONOMICO
(en pesos)

CARACTER ECONOMICO	GASTOS CORRIENTES										GASTOS DE CAPITAL			TOTAL GENERAL
	GASTOS DE CONSUMO					RENTAS DE LA PROPIEDAD	IMPUESTOS DIRECTOS	CORRIENTES	INVERSIÓN REAL DRECE.	TRANSF. DE CAPITAL	INVERSIÓN FINANCIERA	TOTAL		
	REMIN.	OTROS G.C.	TOTAL	PRET.	SEI.SOCIAL									
FINALIDAD-FUNCION														
ADMINISTRACION GUBERNAMENTAL														
Legislativa	45.929.877,224	55.800.227,559	3.728,897	0	0	7.268,478	0	306.000	71.226,500	0	0	71.226,500	0	80.006.889,289
Judicial	9.159.843,815	9.701.921,500	0	0	0	0	0	0	391.793,793	0	0	391.793,793	0	9.541.637,598
Dirección Superior Ejecutiva	22.418.913,634	1.950.573,219	23.961.588,853	0	0	1.022,839	0	825.102,000	24.807.767,191	0	0	24.807.767,191	0	26.290.534,385
Relaciones Exteriores	4.212.162,250	3.785.367,739	7.997.529,989	126,167	0	520,789	0	0	9.514.646,354	0	0	9.514.646,354	0	14.512.178,643
Relaciones Interiores	4.181.556,000	660.761,139	5.184.340,145	2.017,730	0	0	0	0	146.749,742	0	0	146.749,742	0	5.331.090,887
Administración Fiscal	2.008.122,013	2.715.324,153	5.183.448,168	0	0	409,270	0	0	7.418.900,450	0	0	7.418.900,450	0	10.602.348,618
Control de Gestión Pública	1.020.000,001	408.203,950	1.518.203,951	0	0	3.874,100	0	0	3.895,374,791	0	0	3.895,374,791	0	5.413.600,745
Control de Gestión Pública	1.442.201,000	101.188,500	1.543.389,500	485,000	0	1.328,500	0	0	1.543.899,000	0	0	1.543.899,000	0	3.087.288,500
Información y Estadística Básicas	528.119,656	203.751,300	728.899,756	1.150,000	0	0	0	0	101.490,000	0	0	101.490,000	0	830.389,756
SERVICIOS DE DEFENSA Y SEGURIDAD														
Defensa	78.098.888,997	16.340.598,778	94.439.487,775	978,607	0	40.111,215	0	15.188,000	748.206,735	0	0	748.206,735	0	95.188.693,510
Seguridad Interior	28.698.747,459	7.892.246,899	36.591.034,358	913,447	0	1.074,881	0	883.817,000	37.680,841	0	0	37.680,841	0	36.665.722,199
Seguridad Interior	41.807.275,153	5.888.018,304	47.695.293,457	38,460	0	0	0	0	44.586,000	0	0	44.586,000	0	47.739.879,457
Sistema Penal	4.991.170,332	1.375.993,388	6.367.163,720	28,000	0	321,171	0	81.798,000	6.821.200,496	0	0	6.821.200,496	0	12.188.364,216
Inteligencia	3.011.479,397	486.308,209	3.497.787,606	0	0	0	0	200,000	3.498.000,188	0	0	3.498.000,188	0	6.995.787,794
Inteligencia	50.523.807,854	32.424.148,989	82.947.956,843	12,567,472	0	17.884,128	0	229.258,990,103	934.885.797,000	0	0	934.885.797,000	0	1.017.340,840
Salud	11.003.182,854	12.723,927,642	23.727.110,496	48,918	0	0	0	0	11.736.482,860	0	0	11.736.482,860	0	25.463.593,358
Salud	3.550.776,196	2.576.547,712	6.127.323,908	0	0	932,844	0	39.543,111,329	1.313.329,597	0	0	1.313.329,597	0	7.440.653,405
Promoción y Asistencia Social	6.946.307,077	4.300.944,927	11.247.251,994	0	0	978,250	0	14.251.089,020	20.391.586,189	0	0	20.391.586,189	0	30.738.867,179
Seguridad Social	12.812.168,229	7.522.866,962	20.335.035,191	18,000	0	1.440,172	0	78.808,868,754	715.648.737,209	0	0	715.648.737,209	0	738.466,907
Educación y Cultura	11.419.879,000	4.239.420,100	15.659.299,100	102,509	0	7.832,279	0	87.111.815,208	107.654.439,411	0	0	107.654.439,411	0	123.174,248
Ciencia y Técnica	1.600.271,178	828.483,532	2.428.754,710	1.732,250	0	5,395,000	0	5.098.428,700	7.620.334,900	0	0	7.620.334,900	0	10.048.689,610
Trabajo	92.081,599	33.543,361	125.624,960	0	0	0	0	396,000	128.094,147	0	0	128.094,147	0	253.719,117
Vivienda y Urbanismo	133.910,863	58.008,833	191.919,696	0	0	0	0	3.978,523,000	4.060.437,519	0	0	4.060.437,519	0	4.252.357,415
Agua Potable y Alcantarillado	14.929.892,849	7.821.298,899	22.801.191,747	0	0	5,132,596	0	176.848.837,248	189.882.181.499	0	0	189.882.181.499	0	204.783,688
SERVICIOS ECONOMICOS	1.015.476,000	747.440,740	1.762.916,740	0	0	0	0	0	1.762.916,740	0	0	1.762.916,740	0	3.525,837
Energía, Combustibles y Minería	1.126.529,868	1.014.979,362	2.141.509,230	0	0	415,332	0	2.628.291,622	4.848.311,204	0	0	4.848.311,204	0	6.989,860
Comunicaciones	5.713.727,409	1.479.120,978	7.192.848,387	0	0	2.618,171	0	48.802.111,006	54.098.042,521	0	0	54.098.042,521	0	60.291,811
Transporte	1.033.808,660	888.732,116	1.922.540,776	0	0	293,123	0	3.912,886,000	7.905.074,154	0	0	7.905.074,154	0	8.939,803
Ecología y Medio Ambiente	3.118.052,330	1.228.551,720	4.346.604,050	0	0	423,000	0	1.004.818,000	4.005.372,000	0	0	4.005.372,000	0	5.351,352
Agricultura	1.790.799,000	1.228.468,419	3.019.267,419	0	0	799	0	3.628.174,193	5.626.147,909	0	0	5.626.147,909	0	7.417,119
Industria	982.351,481	1.410.451,928	2.392.803,409	0	0	0	0	178,000	601.322,000	0	0	601.322,000	0	2.994,159
Comercio, Turismo y Otros Servicios	499.032,000	133.580,000	632.612,000	0	0	0	0	0	104.133.875,000	0	0	104.133.875,000	0	104.133,875
Seguros y Finanzas	0	0	0	0	0	0	0	0	0	0	0	0	0	0
DEUDA PUBLICA	0	0	0	0	0	0	0	0	0	0	0	0	0	0
Servicio de Deuda Pública	187.992.376,893	68.159.218,881	256.151.635,774	0	0	70.448,393	0	415.539.148,184	1.336.633.857.183	0	0	1.336.633.857.183	0	1.593.275,077
TOTAL														



Handwritten signatures and initials, including a large 'A' and other illegible marks.



H. Cámara de Diputados de la Nación

0015-JGM-15
OD 2388
3/.

CAPITULO I
Planilla Nº 2
Anexa al Art. 1º (cont.)

ADMINISTRACION NACIONAL
COMPOSICION DEL GASTO POR FINALIDAD-FUNCION Y POR CARACTER INSTITUCIONAL

(en pesos)

FINALIDAD-FUNCION	CARACTER INSTITUCIONAL	ADMINISTRACION CENTRAL	ORGANISMOS DESCENTR.	INSTITUCIONES SEG. SOCIAL	TOTAL
Transporte		64.862.436.454	28.321.257.951	0	94.183.694.405
Ecología y Medio Ambiente		3.769.815.376	1.077.746.479	0	4.847.561.855
Agricultura		5.198.846.568	3.799.106.720	0	8.997.953.278
Industria		4.036.223.000	2.975.739.000	0	7.011.962.000
Comercio, Turismo y Otros Servicios		5.477.997.038	632.436.000	0	6.110.433.038
Seguros y Finanzas		25.250.000	589.052.000	0	614.302.000
DEUDA PUBLICA		103.969.738.000	184.137.000	0	104.133.875.000
Servicio de la Deuda Pública		103.969.738.000	184.137.000	0	104.133.875.000
TOTAL GASTOS CORRIENTES Y DE CAPITAL		815.716.196.704	85.025.157.809	668.670.737.438	1.569.412.091.951



Handwritten signatures and initials.

H. Cámara de Diputados de la Nación

0015-JGM-15
OD 2388
4/.



CAPITULO I
Planilla Nº 3
Anexa al Art. 1º

ADMINISTRACION NACIONAL
(en pesos)
COMPOSICION DEL GASTO POR FINALIDAD-FUNCION Y POR JURISDICCION

FINALIDAD-FUNCION	JURISDICCION	Poder Legislativo Nacional	Poder Judicial de la Nación	Ministerio Público	Presidencia de la Nación	Jefatura de Gabinete de Ministros	Ministerio de Interior y Transporte	Ministerio de Relaciones Exteriores y Culto	Ministerio de Justicia y Derechos Humanos	Ministerio de Seguridad	Ministerio de Defensa	Ministerio de Economía y Finanzas Públicas	Ministerio de Industria
ADMINISTRACION GOBERNAMENTAL		11.927.157.000	10.295.240.000	8.478.422.916	2.150.948.255	4.488.567.888	6.905.237.805	6.239.070.011	2.172.465.790	0	0	4.751.722.851	0
Legislativa		9.804.413.000	0	0	0	0	0	0	0	0	0	0	0
Judicial		191.666.000	19.266.240.000	6.478.422.916	0	0	0	0	2.019.212.629	0	0	0	0
Dirección Superior Ejecutiva		0	0	0	1.616.203.235	4.250.106.565	0	0	23.280.512	0	0	2.473.840.473	0
Relaciones Exteriores		0	0	0	0	0	0	6.239.070.011	0	0	0	0	0
Relaciones Interiores		0	0	0	0	0	6.775.056.917	0	198.933.657	0	0	0	0
Administración Fiscal		0	0	0	0	216.458.324	0	0	0	0	0	1.543.982.271	0
Control de la Gestión Pública		1.031.078.000	0	0	535.743.000	0	0	0	0	0	0	0	0
Información y Estadística Básica		0	0	0	0	133.201.848	0	0	0	0	0	0	0
SERVICIOS DE DEFENSA Y SEGURIDAD		0	0	0	1.446.934.000	0	706.068.878	0	7.704.073.439	50.633.675.680	36.395.368.703	714.693.907	0
Defensa		0	0	0	0	0	0	0	0	0	35.298.902.810	0	0
Seguridad Interior		0	0	0	0	0	706.068.878	0	56.482.772	49.954.681.138	0	0	0
Sistema Pena		0	0	0	0	0	0	0	7.647.610.664	0	0	0	0
Inte gencia		0	0	0	0	0	0	0	0	0	0	0	0
SERVICIOS SOCIALES		1.633.889.114	44.921.000	0	1.446.854.000	2.711.350.435	0	251.845.889	3.333.433.923	23.603.969.348	1.065.465.629	0	1.307.221.000
Salud		601.421.000	0	0	1.112.194.403	0	0	0	0	2.124.128.787	4.069.023.138	0	0
Promoción y Asistencia Social		0	0	0	1.108.215.638	688.716.482	0	0	0	0	0	0	0
Seguridad Social		1.032.268.114	44.921.000	0	5.918.765	2.014.634.973	0	0	3.051.103.778	17.991.063.435	15.963.972.000	0	0
Educación y Cultura		0	0	0	0	0	0	0	332.326.147	3.986.369.124	6.700.135.338	0	0
Ciencia y Tecnología		0	0	0	0	0	0	251.845.889	0	0	1.022.287.747	0	1.307.221.000
Trabajo		0	0	0	0	0	0	0	0	0	0	0	0
Vivienda y Urbanismo		0	0	0	0	0	0	0	0	0	0	0	0
Agua Potable y Alcantarillado		0	0	0	0	0	0	0	0	0	0	0	0
SERVICIOS ECONOMICOS		0	0	0	2.824.456.001	2.703.306.376	43.489.831.552	0	0	0	3.646.809.171	19.872.277.725	1.910.678.000
Energía, Combustibles y Minería		0	0	0	346.632.001	0	0	0	0	0	0	11.507.869.000	0
Comunicaciones		0	0	0	2.475.227.000	0	0	0	0	0	0	0	0
Transporte		0	0	0	0	0	43.489.831.552	0	0	0	0	1.648.668.605	0
Ecología y Medio Ambiente		0	0	0	0	2.703.306.376	0	0	0	0	0	0	0
Agricultura		0	0	0	0	0	0	0	0	0	0	0	0
Industria		0	0	0	0	0	0	0	0	0	0	0	1.910.678.000
Comercio, Turismo y Otros Servicios		0	0	0	0	0	0	0	0	0	2.455.810.000	0	0
Seguros y Finanzas		0	0	0	0	0	0	0	0	0	0	3.878.881.120	0
DEUDA PUBLICA		0	0	0	0	0	0	0	0	0	0	589.052.000	0
Servicio de la Deuda Pública		0	0	0	0	0	0	0	0	0	0	0	280.000
TOTAL JURISDICCION		12.890.848.114	16.330.161.000	8.478.422.916	7.837.656.819	9.883.289.700	51.105.189.898	6.480.916.000	13.209.912.168	74.437.285.026	67.784.216.129	21.404.000.378	3.218.099.000
TOTAL GASTOS CORRIENTES Y DE CAPITAL													



Handwritten signatures and initials.



H. Cámara de Diputados de la Nación

0015-JGM-15
OD 2388

5/.

CAPITULO I
Planilla Nº 3
Anexa al Art. 1º (cont.)

ADMINISTRACION NACIONAL
COMPOSICIÓN DEL GASTO POR FINALIDAD-FUNCION Y POR JURISDICCION
(en pesos)

JURISDICCION	Ministerio de Agricultura, Ganadería y Pesca	Ministerio de Turismo	Ministerio de Planificación Federal, Inversión Pública y Servicios	Ministerio de Educación	Ministerio de Ciencia, Tecnología e Innovación Productiva	Ministerio de Cultura	Ministerio de Trabajo, Empleo y Seguridad Social	Ministerio de Salud	Ministerio de Desarrollo Social	Ministerio de Servicio de Deuda Pública	Obligaciones a Cargo del Tesoro	Total
ADMINISTRACION GOBIERNAMENTAL	1.449.858.637	0	643.130.488	0	0	0	0	0	0	0	25.511.107.000	88.002.988.289
Legislativa	0	0	0	0	0	0	0	0	0	0	0	0
Judicial	0	0	0	0	0	0	0	0	0	0	0	0
Dirección Superior Ejecutiva	1.449.858.637	0	643.130.488	0	0	0	0	0	0	0	25.511.107.000	88.002.988.289
Relaciones Exteriores	0	0	0	0	0	0	0	0	0	0	0	0
Relaciones Interiores	0	0	0	0	0	0	0	0	0	0	0	0
Administración Fiscal	0	0	0	0	0	0	0	0	0	0	0	0
Control de la Gestión Pública	0	0	0	0	0	0	0	0	0	0	0	0
Información y Estadística Básicas	0	0	0	0	0	0	0	0	0	0	0	0
SERVICIOS DE DEFENSA Y SEGURIDAD	0	0	0	0	0	0	0	0	0	0	0	0
Defensa	0	0	0	0	0	0	0	0	0	0	0	0
Seguridad Interior	0	0	0	0	0	0	0	0	0	0	0	0
Sistema Penal	0	0	0	0	0	0	0	0	0	0	0	0
Inteligencia	0	0	0	0	0	0	0	0	0	0	0	0
SERVICIOS SOCIALES	4.374.382.346	62.967.521	41.878.884.869	82.894.045.228	9.928.364.133	3.072.346.882	847.178.502.329	37.213.773.331	90.787.429.799	25.370.897.741	1.004.322.922.728	62.841.973.880
Salud	0	0	659.978.302	330.000.000	0	0	18.438.847.390	36.507.177.285	0	0	0	62.841.973.880
Promoción y Asistencia Social	0	0	1.04.826.364	0	0	0	0	187.183.355	19.029.881.827	0	0	23.224.884.448
Seguridad Social	0	52.786.000	0	0	0	0	0	0	70.715.025.069	0	0	716.091.885.849
Educación y Cultura	0	9.778.621	2.610.032.036	82.093.739.245	0	0	12.213.651.886	0	642.559.100	7.503.887.741	0	122.118.673.840
Ciencia y Tecnología	4.374.382.346	0	6.697.049.038	483.305.983	9.928.364.133	0	0	519.402.694	0	0	0	23.671.712.897
Trabajo	0	0	0	0	0	0	7.592.305.740	0	0	0	0	7.592.305.740
Vivienda y Urbanismo	0	0	21.151.386.327	0	0	0	0	0	0	0	0	8.000.000.000
Agua Potable y Alcantarillado	0	0	8.455.770.842	0	0	0	0	0	0	0	0	8.867.000.000
SERVICIOS ECONOMICOS	9.053.802.066	2.992.054.479	119.850.368.838	0	0	0	0	0	0	0	0	17.322.770.842
Energía, Combustibles y Mineria	0	0	87.374.300.824	0	0	0	0	0	0	0	0	70.146.702.000
Comunicaciones	0	0	2.764.206.800	0	0	0	0	0	0	0	0	43.624.200.000
Transporte	0	0	28.997.587.074	0	0	0	0	0	0	0	0	5.930.103.000
Ecología y Medio Ambiente	0	0	114.741.222	0	0	0	0	0	0	0	0	11.189.838.800
Agricultura	8.751.388.056	0	0	0	0	0	0	0	0	0	0	84.163.870.000
Industria	312.414.000	1.624.286.000	409.453.918	0	0	0	0	0	0	0	0	1.069.459.000
Comercio, Turismo y Otros Servicios	0	0	0	0	0	0	0	0	0	0	0	4.847.591.855
Seguros y Finanzas	25.211.000	0	136.186.009	0	0	0	0	640.000	0	0	0	8.997.633.278
DEUDA PUBLICA	25.211.000	0	136.186.009	0	0	0	0	640.000	0	0	0	7.011.982.000
Servicio de la Deuda Pública	14.913.252.036	2.994.057.000	161.912.639.226	82.984.045.228	9.928.364.133	3.072.346.882	847.178.502.328	37.214.313.331	90.787.429.799	103.989.738.000	0	104.133.875.000
TOTAL JURISDICCION	14.913.252.036	2.994.057.000	161.912.639.226	82.984.045.228	9.928.364.133	3.072.346.882	847.178.502.328	37.214.313.331	90.787.429.799	103.989.738.000	121.028.886.741	1.569.412.091.951
TOTAL GASTOS CORRIENTES Y DE CAPITAL												



Handwritten signatures and initials at the bottom of the page.



H. Cámara de Diputados de la Nación

0015-JGM-15
OD 2388
6/.

CAPITULO I
Planilla Nº 4
Anexa al Art. 1º

ADMINISTRACION NACIONAL
COMPOSICION DEL GASTO POR JURISDICCION Y POR CARACTER INSTITUCIONAL
(en pesos)

JURISDICCION	CARACTER INSTITUCIONAL	ADMINISTRACION CENTRAL	ORGANISMOS DESCENTR.	INSTITUCIONES SEG. SOCIAL	TOTAL
Poder Legislativo Nacional		11.665.792.114	985.054.000	0	12.650.846.114
Poder Judicial de la Nación		16.330.161.000	0	0	16.330.161.000
Ministerio Público		6.478.426.916	0	0	6.478.426.916
Presidencia de la Nación		4.177.353.638	3.360.202.001	0	7.537.555.639
Jefatura de Gabinete de Ministros		9.664.813.376	218.456.324	0	9.883.269.700
Ministerio de Interior y Transporte		43.037.782.070	8.067.376.028	0	51.105.158.098
Ministerio de Relaciones Exteriores y Culto		6.490.916.000	0	0	6.490.916.000
Ministerio de Justicia y Derechos Humanos		12.948.788.908	280.155.250	0	13.209.912.156
Ministerio de Seguridad		61.053.019.026	0	13.384.246.000	74.437.265.026
Ministerio de Defensa		48.890.356.784	2.929.987.365	15.863.872.000	67.784.216.129
Ministerio de Economía y Finanzas Públicas		23.887.036.376	716.864.000	0	24.603.900.376
Ministerio de Industria		1.703.223.000	1.514.876.000	0	3.218.099.000
Ministerio de Agricultura, Ganadería y Pesca		6.402.137.973	8.511.114.056	0	14.913.252.029
Ministerio de Turismo		1.191.852.000	1.772.745.000	0	2.964.597.000
Ministerio de Planificación Federal, Inversión Pública y Servicios		124.473.471.586	37.439.166.629	0	161.912.638.225
Ministerio de Educación		82.843.555.387	280.489.841	0	83.124.045.228
Ministerio de Ciencia, Tecnología e Innovación Productiva		3.043.553.474	6.882.750.659	0	9.926.304.133
Ministerio de Cultura		2.246.130.742	826.218.240	0	3.072.348.982
Ministerio de Trabajo, Empleo y Seguridad Social		7.544.896.900	311.365.890	638.322.619.438	647.178.902.328
Ministerio de Salud		27.480.662.915	9.733.650.416	0	37.214.313.331
Ministerio de Desarrollo Social		89.582.863.780	1.224.566.000	0	90.807.429.780
Servicio de la Deuda Pública		103.969.738.000	0	0	103.969.738.000
Obligaciones a Cargo del Tesoro		121.028.696.741	0	0	121.028.696.741
TOTAL GASTOS CORRIENTES Y DE CAPITAL		815.716.196.704	85.025.187.809	688.670.737.438	1.569.412.091.951



Handwritten signatures and initials, including a large '7' and a star-like mark.



H. Cámara de Diputados de la Nación

0015-JGM-15
OD 2388
71.

CAPITULO I
Planilla N° 5
Anexa al Art. 1°

ADMINISTRACION NACIONAL
COMPOSICION DEL GASTO POR JURISDICCION Y POR CARACTER ECONOMICO
(en pesos)

JURISDICCION	GASTOS DE CONSUMO				GASTOS CORRIENTES				GASTOS DE CAPITAL				TOTAL GENERAL
	REVEN	OTROS G.C.	TOTAL	PROBIDA	PREST. SEC.SOCIAL	IMPUESTOS DIRECTOS	TRANSF. CORR ENTES	TOTAL	INVERS. REAL DIREC.	TRANSF. DE CAPITAL	INVERSION FINANCIERA	TOTAL	
Poder Legislativo Nacional	11.833.724.329	853.870.183	12.687.594.512	0	0	1.034.500	32.235.000	12.533.339.614	12.530.300	0	0	127.308.300	12.660.868.114
Poder Judicial de la Nación	15.304.649.000	789.245.334	16.093.894.334	0	44.821.000	0	35.000	16.335.656.334	194.310.866	0	0	164.310.866	16.330.161.000
Ministerio Publico	6.096.099.916	284.101.301	6.379.201.217	0	0	183.989	119.000	6.374.483.916	103.943.000	0	0	103.943.000	6.478.426.916
Presidencia de la Nación	4.004.095.507	1.682.263.861	5.754.229.368	123.200	0	4.084.100	1.649.011.000	7.782.896.049	6.419.475.340	941.167.200	0	1.116.060.299	7.537.555.639
Jefatura de Gabinete de Ministros	1.750.744.569	4.478.846.440	6.229.591.009	0	0	895.270	35.501.565.147	44.206.256.783	5.493.483.120	1.395.438.193	0	6.898.901.315	9.883.289.700
Ministerio del Interior y Transporte	5.652.402.658	3.051.602.409	8.704.005.068	0	0	2.400	926.942.394	6.309.827.198	181.266.802	0	0	181.266.802	5.110.158.089
Ministerio de Relaciones Exteriores y Culto	4.341.312.000	1.039.332.674	5.380.644.674	2.017.730	0	0	0	6.309.827.198	181.266.802	0	0	181.266.802	6.460.916.000
Ministerio de Justicia y Derechos Humanos	6.215.471.992	2.195.840.235	8.411.312.197	0	2.976.038.000	1.251.310	796.601.000	12.995.202.507	1.117.709.649	0	0	1.114.709.649	13.200.912.156
Ministerio de Seguridad	48.221.022.200	5.771.807.328	53.992.829.528	38.480	17.570.477.378	40.875.631	820.956.000	72.524.916.026	1.789.826.000	126.724.000	0	1.912.349.000	74.437.265.026
Ministerio de Defensa	38.915.094.875	11.160.212.270	50.075.307.145	1.096.417	15.874.576.000	3.434.870	184.826.349	68.139.025.118	1.837.225.709	7.945.301	0	1.845.181.010	67.784.216.129
Ministerio de Economía y Finanzas Públicas	3.468.805.805	1.803.059.101	5.411.865.006	1.152.807	0	330.000	15.192.360.823	20.805.728.789	1.315.885.957	2.394.878.820	87.507.000	3.798.271.577	24.404.000.376
Ministerio de Industria	754.393.000	317.802.115	1.072.195.115	4.400.000	0	665.885	1.000.922.000	2.876.103.000	371.48.000	352.850.000	150.000.000	539.896.000	3.216.999.000
Ministerio de Agricultura, Ganadería y Pesca	7.593.031.316	1.930.897.317	9.523.928.633	24.913.508	0	709.800	3.972.888.000	13.522.141.039	1.041.384.000	348.747.000	0	1.391.131.000	14.913.232.039
Ministerio de Turismo	915.018.749	1.440.647.004	2.355.665.753	0	52.796.000	293.123	67.222.000	2.505.964.873	452.832.124	6.000.000	0	458.832.124	2.964.796.997
Ministerio de Planificación Federal, Inversión Pública y Servicios	5.995.860.973	3.210.317.737	9.206.178.710	140.390.000	0	3.478.121	72.507.738.837	81.457.482.668	26.207.188.735	54.224.316.822	23.950.000	80.455.155.597	161.912.632.223
Ministerio de Educación	865.590.542	1.571.472.567	2.437.063.109	0	0	4.739.000	73.893.384.158	76.335.163.265	1.514.414.362	5.034.469.901	0	6.548.679.903	82.804.045.228
Ministerio de Ciencia, Tecnología e Innovación Productiva	4.828.825.039	2.105.395.658	7.032.220.697	0	0	0	1.971.333.000	9.003.553.697	551.234.436	171.519.000	200.000.000	927.750.436	9.929.304.133
Ministerio de Cultura	1.293.648.897	1.410.582.000	2.704.230.897	0	0	0	210.098.000	2.914.277.897	102.167.085	51.311.000	4.590.000	156.071.085	3.072.348.982
Ministerio de Trabajo, Empleo y Seguridad Social	11.266.476.989	5.892.684.969	17.159.161.958	1.752.550	518.408.000.000	6.118.172	111.418.006.138	843.993.846.928	2.974.659.500	210.596.000	0	3.185.255.500	647.178.902.328
Ministerio de Salud	5.824.398.959	11.647.650.255	17.472.049.214	548.816	0	838.844	17.746.395.159	883.032.299	931.424.399	0	0	1.794.458.698	37.214.313.331
Ministerio de Desarrollo Social	3.186.815.855	2.877.151.121	6.063.966.976	0	70.521.300.000	210.000	14.444.312.329	90.528.998.605	32.070.265	166.768.820	58.000.000	257.830.185	80.787.429.790
Servicio de la Deuda Pública	0	50.000.000	50.000.000	0	0	0	62.007.558.000	62.007.558.000	0	0	0	62.007.558.000	113.026.086.741
Obligaciones a Cargo del Tesoro	187.988.078.893	85.189.219.881	273.177.298.774	103.637.508.866	624.448.096.316	70.446.393	415.335.160.158	1.338.933.887.193	16.542.840.080	114.168.428.878	133.777.838.000	173.878.294.168	1.519.412.951.951
TOTAL													



Handwritten signatures and initials at the bottom of the page.

H. Cámara de Diputados de la Nación

0015-JGM-15
OD 2388

8/.



CAPITULO I
Planilla Nº 6
Anexa al Art. 1º

ADMINISTRACION NACIONAL
COMPOSICION DEL GASTO POR JURISDICCION Y FUENTE DE FINANCIAMIENTO
(en pesos)

JURISDICCION	FUENTES INTERNAS					FUENTES EXTERNAS			TOTAL GENERAL
	TESORO NACIONAL	RECURSOS PROPIOS	REC. CIA/FECA ESPECIFICA	TRANSF. INTERNAS	CREDITO INTERNO	SUBTOTAL	TRANSF. EXTERNAS	CREDITO EXTERNO	
Poder Legislativo Nacional	12.534.756.114	22.000.000	104.090.000	0	0	12.660.846.114	0	0	12.660.846.114
Poder Judicial de la Nación	2.229.000.000	0	14.101.161.000	0	0	16.330.161.000	0	0	16.330.161.000
Ministerio Publico	794.695.970	0	5.673.486.947	9.703.999	0	6.477.886.916	560.000	0	560.000
Presidencia de la Nación	4.568.300.639	2.488.107.000	298.530.000	0	0	7.353.937.639	3.637.000	179.981.000	183.618.000
Ministerio del Gabinete de Ministros	8.398.188.446	3.360.000	91.294.700	0	0	8.490.843.146	81.813.554	1.310.613.000	1.392.426.554
Ministerio del Interior y Transporte	44.119.005.838	3.154.469.604	922.544.406	10.613.000	0	48.206.652.848	2.568.000	2.888.505.250	2.898.505.250
Ministerio de Relaciones Exteriores y Culto	5.928.744.000	0	491.891.000	0	0	6.420.635.000	0	67.313.000	70.281.000
Ministerio de Justicia y Derechos Humanos	7.832.486.081	620.000	3.219.768.075	2.157.038.000	0	13.208.912.156	0	71.368.000	71.368.000
Ministerio de Seguridad	51.754.821.776	5.069.546.000	9.091.582.250	8.449.947.000	0	74.365.897.026	151.796.000	0	151.796.000
Ministerio de Defensa	49.315.946.364	7.605.478.365	144.315.400	9.566.681.000	0	67.632.420.129	0	628.771.673	67.784.216.129
Ministerio de Economía y Finanzas Públicas	11.736.651.703	436.472.000	94.237.000	0	11.507.869.000	23.775.228.703	13.300.000	157.660.000	170.960.000
Ministerio de Industria	2.954.664.000	528.875.000	153.600.000	0	0	3.047.139.000	36.800.000	1.961.940.000	1.998.740.000
Ministerio de Agricultura, Ganadería y Pesca	6.454.082.319	6.254.910.720	205.519.000	0	0	12.914.512.039	24.596.000	395.468.000	420.064.000
Ministerio de Turismo	726.224.000	855.193.000	962.986.000	130.000	0	2.544.533.000	29.425.437	13.241.539.072	13.270.964.509
Ministerio de Planificación Federal, Inversión Pública y Servicios	74.161.870.305	956.064.293	2.087.613.067	2.014.515.000	69.421.610.051	148.641.673.716	0	446.362.000	446.362.000
Ministerio de Educación	82.424.580.228	159.000	33.164.000	0	0	82.457.883.228	14.000.000	733.998.000	747.998.000
Ministerio de Ciencia, Tecnología e Innovación	9.171.108.133	7.000.000	198.000	0	0	9.178.306.133	0	33.747.000	33.747.000
Productiva	2.709.259.578	220.023.404	102.539.000	6.780.000	0	3.038.601.982	0	874.799.000	874.799.000
Ministerio de Cultura	141.989.648.900	501.499.805.428	205.376.000	2.606.399.000	0	646.301.231.328	2.872.000	2.750.630.344	2.757.453.344
Ministerio de Trabajo, Empleo y Seguridad Social	26.875.715.659	5.363.693.129	7.800.000	2.209.671.000	0	34.456.879.987	6.803.000	0	37.214.313.331
Ministerio de Salud	18.915.169.790	312.345.000	1.038.615.000	70.521.300.000	0	80.787.423.790	0	0	90.787.423.790
Ministerio de Desarrollo Social	608.738.000	0	1.344.000.000	0	102.017.000.000	103.969.738.000	0	239.203.000	239.203.000
Servicio de la Deuda Pública	82.789.489.741	0	0	0	38.000.000.000	120.789.493.741	0	0	120.789.493.741
Obligaciones a Cargo del Tesoro	648.398.930.763	534.779.141.943	41.375.382.845	97.562.778.899	220.948.478.051	1.543.051.622.821	388.570.991	25.991.699.339	26.360.469.330
TOTAL GASTOS CORRIENTES Y DE CAPITAL									



Handwritten signatures and initials.



H. Cámara de Diputados de la Nación

0015-JGM-15

OD 2388

9/.

CAPITULO I
Planilla Nº 7
Anexa al Art. 1º

ADMINISTRACION NACIONAL
COMPOSICIÓN DEL GASTO POR CARACTER ECONOMICO Y POR CARACTER INSTITUCIONAL
(en pesos)

CARACTER ECONOMICO	ADMINISTRACION CENTRAL	ORGANISMOS DESCENTR.	INSTITUCIONES SEG. SOCIAL	TOTAL
Costos Corrientes	676.211.034.417	50.535.370.338	665.786.482.438	1.395.532.887.193
Gastos de Consumo	195.749.248.577	43.490.518.745	14.901.491.452	254.141.256.774
Remuneraciones	146.046.355.750	32.023.059.519	9.882.621.824	187.952.038.893
Bienes y Servicios	49.699.753.281	11.445.638.291	5.018.869.828	86.184.261.400
Impuestos Indirectos	3.137.548	21.820.935	0	24.958.481
Intereses y Otras Rentas de la Propiedad	103.387.186.384	170.750.122	0	103.537.936.505
Intereses	103.381.000.000	160.030.000	0	103.521.030.000
Intereses en Moneda Nacional	58.230.000.000	834.000	0	58.230.634.000
Intereses en Moneda Extranjera	44.131.000.000	159.396.000	0	44.280.396.000
Arrendamiento de Tierras y Terrenos	41.000	150.000	0	191.000
Rentas sobre Bienes Intangibles	6.145.384	10.570.122	0	16.715.506
Prestaciones de la Seguridad Social	77.843.214.000	52.786.000	544.552.088.376	622.448.088.376
Prestaciones de la Seguridad Social	77.843.214.000	52.786.000	544.552.088.376	622.448.088.376
Impuestos Directos	56.562.151	12.469.060	1.415.172	70.446.383
Impuestos Directos	56.562.151	12.469.060	1.415.172	70.446.383
Transferencias Corrientes	302.194.825.305	8.808.846.411	106.331.477.438	415.335.149.154
Al Sector Privado	124.368.593.279	6.423.348.391	102.777.784.439	233.569.726.109
Al Sector Público	178.813.079.765	288.378.168	3.545.292.999	180.646.750.930
Al Sector Externo	955.152.251	87.119.854	8.400.000	1.100.572.115
Gastos de Capital	136.505.162.287	34.489.787.471	2.884.255.000	173.879.204.758
Inversión Real Directa	17.416.353.056	26.248.332.024	2.878.155.000	46.542.840.080
Formación Bruta de Capital Fijo	17.213.513.338	26.040.401.549	2.834.040.500	46.087.955.487
Activos Intangibles	202.939.718	207.930.475	44.114.400	454.984.593
Transferencias de Capital	105.975.417.231	8.176.912.447	6.100.000	114.158.429.678
Al Sector Privado	5.770.464.286	504.407.018	0	6.274.881.304
Al Sector Público	99.824.181.713	7.569.943.429	6.100.000	107.400.235.142
Al Sector Externo	380.771.232	102.592.000	0	483.333.232
Inversión Financiera	13.113.392.000	64.543.000	0	13.177.935.000
Aportes de Capital y Compra de Acciones	12.643.365.000	4.593.000	0	12.644.935.000
Concesión de Préstamos de Corto Plazo	0	4.593.000	0	4.593.000
Concesión de Préstamos de Largo Plazo	470.007.000	58.800.000	0	528.807.000
TOTAL	815.716.196.704	85.025.157.809	668.670.737.438	1.569.412.091.951



Handwritten signatures and initials.



H. Cámara de Diputados de la Nación

0015-JGM-15
OD 2388
10/.

CAPITULO I
Planilla N° 8
Anexa al Art. 2°

ADMINISTRACION NACIONAL
CALCULO DE RECURSOS POR CARACTER ECONOMICO Y POR CARACTER INSTITUCIONAL
(en pesos)

CARACTER ECONOMICO	ADMINISTRACION CENTRAL			ORGANISMOS DESCENTR.	INSTITUCIONES SEG. SOCIAL	TOTAL
	TESORO NACIONAL	OTRAS FUENTES F.	TOTAL			
Ingresos Corrientes	668.337.969,675	61.744.009,437	750.081.979,112	28.075.298,123	691.276.909,474	1.469.434.186,709
Ingresos Tributarios	613.901.509,037	42.142.636,788	656.044.144,825	6.408.545,256	178.986.800,000	841.439.490,081
Impuestos Directos	156.720.274,117	9.990.735,138	166.711.009,255	293.569,256	96.474.500,000	263.479.078,511
Impuestos Indirectos	457.181.233,920	32.151.901,650	489.333.135,570	6.114,976,000	82.512.300,000	577.960.411,570
Aportes y Contribuciones a la Seguridad Social	0	5.041.747,000	5.041.747,000	7.797.290,208	440.519.851,002	453.358.888,210
Aportes y Contribuciones a la Seguridad Social	4.844.801,709	9.743.079,590	14.587.881,299	11.718,876,264	398,281,940	26.705.039,493
Ingresos No Tributarios	358.911,000	3.975.667,110	4.334.578,110	8.663,849,451	0	13.003.427,561
Tasas	73.079,000	204.200,694	277.279,694	2.794,366,077	0	3.071,645,771
Derechos	4.412.811,709	5.563.211,776	9.976.023,485	255.660,736	398,281,940	10.629.968,161
Otros No Tributarios	13.858,000	4.539.450,450	4.553.308,450	2.021,743,500	0	6.575.051,950
Ventas de Bienes y Serv. de las Administraciones Publicas	8.823.801,929	62.630,000	8.886.431,929	104,532,895	71,371,976,532	140.362.941,356
Ventas de Bienes y Serv. de las Administraciones Publicas	8.721.099,000	2.630,000	8.723.729,000	91,017,895	71,371,976,532	80.166.723,427
Intereses	60.100.000,000	60.000,000	60.160.000,000	13.515,000	0	60.173.515,000
Utilidades	2.702,929	0	2.702,929	0	0	2.702,929
Arrendamiento de Tierras y Terrenos	754.000,000	214.465,619	968.465,619	24,310,000	0	992.775,619
Transferencias Corrientes	0	270,000	270,000	120,000	0	390,000
Del Sector Privado	754.000,000	0	754.000,000	0	0	754.000,000
Del Sector Público	0	214.195,619	214.195,619	24,190,000	0	238.385,619
Del Sector Externo	1.069,000	254.159,372	255.228,372	2.028,504,200	0	2.283.732,572
Recursos de Capital	1.069,000	60,000	1.119,000	196,200	0	1.315,200
Recursos Propios de Capital	1.069,000	50,000	1.119,000	196,200	0	1.315,200
Venta de Activos	0	33.195,372	33.195,372	2.018,606,000	0	2.051.801,372
Transferencias de Capital	0	0	0	10,000	0	10,000
Del Sector Privado	0	0	0	0	0	0
Del Sector Público	0	1.200,000	1.200,000	2.010,000,000	0	2.011.200,000
Del Sector Externo	0	31.995,372	31.995,372	8.596,000	0	40.591,372
Disminución de la Inversión Financiera	0	220.914,000	220.914,000	9.702,000	0	230.616,000
Recuperación de Préstamos de Corto Plazo	0	0	0	2.125,000	0	2.125,000
Recuperación de Préstamos de Largo Plazo	0	220.914,000	220.914,000	7.577,000	0	228.491,000
TOTAL	588.339.038,575	61.998.168,809	750.337.207,484	30.103.802,323	691.276.909,474	1.471.717.919,281



[Handwritten signatures and initials]



H. Cámara de Diputados de la Nación

0015-JGM-15

OD 2388

11.

CAPITULO I
Planilla Nº 9
Anexa al Art. 3º

ADMINISTRACION NACIONAL
GASTOS FIGURATIVOS

(en pesos)

ORIGEN JURISDICCION, CARACTER INSTITUCIONAL	PARA EROGACIONES CORRIENTES		PARA EROGACIONES DE CAPITAL		TOTAL GENERAL				
	A ADMINISTR. CENTRAL	A ORGANISM. DESCENTRAL.	A INSTIT. DE SEG. SOCIAL	SUBTOTAL		A ADMINISTR. CENTRAL	A ORGANISM. DESCENTRAL.	A INSTIT. DE SEG. SOCIAL	SUBTOTAL
Presidencia de la Nación	532.699.000	689.555.001	0	1.222.254.001	0	3.438.000	0	3.438.000	1.225.692.001
Administración Central	0	685.039.001	0	685.039.001	0	3.438.000	0	3.438.000	688.477.001
Organismos Descentralizados	532.699.000	4.516.000	0	537.215.000	0	0	0	0	537.215.000
Jerarquía de Gabinete de Ministros	0	202.096.324	0	202.096.324	0	13.000.000	0	13.000.000	215.096.324
Administración Central	10.613.000	4.765.688.431	0	4.777.301.431	0	99.421.743	0	99.421.743	4.876.723.174
Ministerio del Interior y Transporte	0	4.765.688.431	0	4.765.688.431	0	99.421.743	0	99.421.743	4.866.110.174
Administración Central	10.613.000	0	0	10.613.000	0	0	0	0	10.613.000
Organismos Descentralizados	0	249.074.250	0	249.074.250	0	10.461.000	0	10.461.000	259.535.250
Ministerio de Justicia y Derechos Humanos	0	249.074.250	0	249.074.250	0	10.461.000	0	10.461.000	259.535.250
Administración Central	0	1.684.866.875	0	1.684.866.875	0	38.033.125	0	38.033.125	1.722.900.000
Ministerio de Defensa	0	1.684.866.875	0	1.684.866.875	0	38.033.125	0	38.033.125	1.722.900.000
Administración Central	53.333.000	279.342.000	0	332.675.000	0	1.150.000	0	1.150.000	333.825.000
Ministerio de Economía y Finanzas Públicas	0	279.342.000	0	279.342.000	0	1.150.000	0	1.150.000	280.492.000
Administración Central	53.333.000	0	0	53.333.000	0	0	0	0	53.333.000
Organismos Descentralizados	1.474.000	982.216.000	0	983.690.000	0	3.785.000	0	3.785.000	987.475.000
Ministerio de Industria	1.474.000	982.216.000	0	983.690.000	0	3.785.000	0	3.785.000	986.001.000
Administración Central	1.474.000	0	0	1.474.000	0	0	0	0	1.474.000
Organismos Descentralizados	20.000.000	1.657.781.346	0	1.677.781.346	0	233.370.000	0	233.370.000	1.911.151.346
Ministerio de Agricultura, Ganadería y Pesca	20.000.000	1.657.781.346	0	1.677.781.346	0	233.370.000	0	233.370.000	1.911.151.346
Administración Central	12.748.000	708.102.597	0	720.850.597	0	130.043.304	0	130.043.304	850.893.901
Ministerio de Turismo	0	708.102.597	0	708.102.597	0	130.043.304	0	130.043.304	838.145.901
Administración Central	12.748.000	0	0	12.748.000	0	0	0	0	12.748.000
Organismos Descentralizados	122.242.000	5.671.004.696	0	5.793.246.696	0	27.500.985.640	0	27.500.985.640	33.294.232.336
Ministerio de Planificación Federal, Inversión Pública y Servicios	107.200.000	5.671.004.696	0	5.778.204.696	0	27.500.985.640	0	27.500.985.640	33.279.190.336
Administración Central	15.042.000	0	0	15.042.000	0	0	0	0	15.042.000
Organismos Descentralizados	0	0	0	0	0	0	0	0	0



Handwritten signatures and initials.



H. Cámara de Diputados de la Nación

0015-JGM-15
OD 2388
12/.

CAPITULO I
Planilla Nº 9
Anexa al Art. 3º (cont.)

**ADMINISTRACION NACIONAL
GASTOS FIGURATIVOS**
(en pesos)

ORIGEN JURISDICCION, CARACTER INSTITUCIONAL	PARA EROGACIONES CORRIENTES			PARA EROGACIONES DE CAPITAL			TOTAL GENERAL
	A ADMINISTR. CENTRAL	A ORGANISM. DESCENTRAL.	A INSTTT. DE SEG. SOCIAL	A ADMINISTR. CENTRAL	A ORGANISM. DESCENTRAL.	A INSTTT. DE SEG. SOCIAL	
Ministerio de Educación	0	241.409.841	0	0	18.921.000	0	260.330.841
Administración Central	0	241.409.841	0	0	18.921.000	0	260.330.841
Ministerio de Ciencia, Tecnología e Innovación	0	6.704.101.659	0	0	171.649.000	0	6.875.750.659
Productiva	0	6.704.101.659	0	0	171.649.000	0	6.875.750.659
Administración Central	3.496.000	564.137.836	0	0	42.057.000	0	609.690.836
Ministerio de Cultura	0	564.137.836	0	0	42.057.000	0	606.194.836
Administración Central	3.496.000	0	0	0	0	0	3.496.000
Organismos Descentralizados	77.617.567.999	0	153.652.559.000	0	0	2.110.822.000	233.390.949.999
Ministerio de Trabajo, Empleo y Seguridad Social	0	135.772.376.000	0	0	2.110.822.000	0	137.883.200.000
Administración Central	77.617.567.999	0	17.880.181.000	0	0	0	95.497.748.999
Instituciones de Seguridad Social	28.301.000	4.175.098.488	0	0	190.305.799	0	4.365.404.287
Ministerio de Salud	0	4.175.098.488	0	0	190.305.799	0	4.365.404.287
Administración Central	28.301.000	0	0	0	0	0	28.301.000
Organismos Descentralizados	0	854.170.480	0	0	58.050.520	0	912.221.000
Ministerio de Desarrollo Social	0	854.170.480	0	0	58.050.520	0	912.221.000
Administración Central	0	959.074.000	0	0	13.980.000	0	973.054.000
Obligaciones a Cargo del Tesoro	0	959.074.000	0	0	13.980.000	0	973.054.000
Administración Central	78.402.473.999	30.386.719.824	153.652.559.000	0	28.628.851.131	2.110.822.000	293.093.225.954
TOTAL							



[Handwritten signatures]



H. Cámara de Diputados de la Nación

0015-JGM-15
OD 2388

13/.

CAPITULO I
Planilla Nº 10
Anexa al Art. 3º

ADMINISTRACION NACIONAL
CONTRIBUCIONES FIGURATIVAS
(en pesos)

RECEPTOR JURISDICCION, CARACTER INSTITUCIONAL	ORIGEN		PARA FINANCIACIONES CORRIENTES		PARA FINANCIACIONES DE CAPITAL			TOTAL GENERAL
	DE ADMINISTRACION CENTRAL	DE ORGANISMOS DESCENTRALIZADOS	DE INSTIT. DE SEG. SOCIAL	SUBTOTAL	DE ADMINISTRACION CENTRAL	DE ORGANISMOS DESCENTRALIZADOS	DE INSTIT. DE SEG. SOCIAL	
Poder Legislativo Nacional	959.074.000	0	0	959.074.000	13.980.000	0	0	973.054.000
Organismos Descentralizados	959.074.000	0	0	959.074.000	13.980.000	0	0	973.054.000
Ministerio Público	0	0	9.703.999	9.703.999	0	0	0	9.703.999
Administración Central	0	0	9.703.999	9.703.999	0	0	0	9.703.999
Presidencia de la Nación	685.039.001	0	0	685.039.001	3.438.000	0	0	688.477.001
Organismos Descentralizados	685.039.001	0	0	685.039.001	3.438.000	0	0	688.477.001
Jefatura de Gabinete de Ministros	202.096.324	0	0	202.096.324	13.000.000	0	0	215.096.324
Organismos Descentralizados	202.096.324	0	0	202.096.324	13.000.000	0	0	215.096.324
Ministerio del Interior y Transporte	4.766.686.431	10.613.000	0	4.777.301.431	99.421.743	0	0	4.876.723.174
Administración Central	0	10.613.000	0	10.613.000	0	0	0	10.613.000
Organismos Descentralizados	4.766.686.431	0	0	4.766.686.431	99.421.743	0	0	4.866.110.174
Ministerio de Justicia y Derechos Humanos	249.074.250	0	2.157.038.000	2.406.112.250	10.461.000	0	0	2.416.573.250
Administración Central	0	0	2.157.038.000	2.157.038.000	0	0	0	2.157.038.000
Organismos Descentralizados	249.074.250	0	0	249.074.250	10.461.000	0	0	259.535.250
Ministerio de Seguridad	0	0	8.449.947.000	8.449.947.000	0	0	0	8.449.947.000
Administración Central	0	0	8.449.947.000	8.449.947.000	0	0	0	8.449.947.000
Instituciones de Seguridad Social	0	0	135.247.000	135.247.000	0	0	0	135.247.000
Administración Central	0	0	135.247.000	135.247.000	0	0	0	135.247.000
Ministerio de Defensa	1.684.866.875	0	8.314.700.000	10.000.000	38.033.125	0	0	11.288.361.000
Instituciones de Seguridad Social	0	0	8.314.700.000	8.314.700.000	0	0	0	8.314.700.000
Ministerio de Seguridad Social	0	0	9.565.481.000	9.565.481.000	0	0	0	9.565.481.000
Organismos Descentralizados	1.684.866.875	0	0	1.684.866.875	38.033.125	0	0	1.722.900.000
Ministerio de Economía y Finanzas Públicas	279.342.000	0	0	279.342.000	1.150.000	0	0	280.492.000
Organismos Descentralizados	279.342.000	0	0	279.342.000	1.150.000	0	0	280.492.000
Ministerio de Industria	982.216.000	0	0	982.216.000	3.785.000	0	0	986.001.000
Organismos Descentralizados	982.216.000	0	0	982.216.000	3.785.000	0	0	986.001.000
Ministerio de Agricultura, Ganadería y Pesca	1.657.781.346	0	0	1.657.781.346	233.370.000	0	0	1.891.151.346
Organismos Descentralizados	1.657.781.346	0	0	1.657.781.346	233.370.000	0	0	1.891.151.346
Ministerio de Turismo	708.102.597	0	0	708.102.597	130.043.304	0	0	838.145.901
Organismos Descentralizados	708.102.597	0	0	708.102.597	130.043.304	0	0	838.145.901



Handwritten signatures and initials.



H. Cámara de Diputados de la Nación

0015-JGM-15

OD 2388

14/.

CAPITULO I
Planilla N° 10
Anexa al Art. 3° (cont.)

ADMINISTRACION NACIONAL
CONTRIBUCIONES FIGURATIVAS
(en pesos)

RECEPTOR JURISDICCION, CARACTER INSTITUCIONAL	ORIGEN	PARA FINANCIACIONES CORRIENTES			PARA FINANCIACIONES DE CAPITAL			TOTAL GENERAL
		DE ADMINSTR. CENTRAL	DE ORGANISM. DESCENTRAL.	DE INSTIT. DE SEG. SOCIAL	DE ADMINSTR. CENTRAL	DE ORGANISM. DESCENTRAL	DE INSTIT. DE SEG. SOCIAL	
Ministerio de Planificación Federal, Inversión Pública y Servicios		5.671.004.696	12.516.000	0	5.683.520.696	27.500.985.640	0	33.184.506.336
Administración Central		0	8.000.000	0	8.000.000	0	0	8.000.000
Organismos Descentralizados		5.671.004.696	4.516.000	0	5.675.520.696	27.500.985.640	0	33.176.506.336
Ministerio de Educación		241.409.841	0	0	241.409.841	18.921.000	0	260.330.841
Organismos Descentralizados		241.409.841	0	0	241.409.841	18.921.000	0	260.330.841
Ministerio de Ciencia, Tecnología e Innovación Productiva		6.704.101.659	0	0	6.704.101.659	171.649.000	0	6.875.750.659
Organismos Descentralizados		6.704.101.659	0	0	6.704.101.659	171.649.000	0	6.875.750.659
Ministerio de Cultura		564.137.896	0	6.780.000	570.917.896	42.057.000	0	612.974.896
Administración Central		0	0	6.780.000	6.780.000	0	0	6.780.000
Organismos Descentralizados		564.137.896	0	0	564.137.896	42.057.000	0	606.194.896
Ministerio de Trabajo, Empleo y Seguridad Social		135.772.378.000	0	2.606.399.000	138.378.777.000	2.110.822.000	0	140.489.599.000
Administración Central		0	0	2.606.399.000	2.606.399.000	0	0	2.606.399.000
Instituciones de Seguridad Social		135.772.378.000	0	0	135.772.378.000	2.110.822.000	0	137.883.200.000
Ministerio de Salud		4.175.098.488	23.301.000	2.181.100.000	6.384.498.488	190.305.799	0	6.574.805.287
Administración Central		0	23.301.000	2.181.100.000	2.209.401.000	0	0	2.209.401.000
Organismos Descentralizados		4.175.098.488	0	0	4.175.098.488	190.305.799	0	4.365.404.287
Ministerio de Desarrollo Social		854.170.480	0	70.521.300.000	71.375.470.480	58.050.520	0	71.433.521.000
Administración Central		0	0	70.521.300.000	70.521.300.000	0	0	70.521.300.000
Organismos Descentralizados		854.170.480	0	0	854.170.480	58.050.520	0	912.221.000
Recursos del Tesoro Nacional		127.200.000	610.792.000	0	737.992.000	0	0	737.992.000
Administración Central		127.200.000	610.792.000	0	737.992.000	0	0	737.992.000
TOTAL		166.283.781.824	662.222.000	95.457.748.999	262.443.752.823	30.639.473.131	0	293.083.225.964



[Handwritten signatures and initials]

H. Cámara de Diputados de la Nación

0015-JGM-15

OD 2388

15/.



CAPÍTULO
Planilla Nº 11
Anexa al Art. 4º

ADMINISTRACION NACIONAL
CUENTA DE AHORRO INVERSION FINANCIAMIENTO
(en pesos)

CARÁCTER INSTITUCIONAL	ADMINISTRACION CENTRAL	ORGANISMOS DESCENTR.	INSTITUCIONES SEG. SOCIAL	TOTAL
CONCEPTO				
I) Ingresos Corrientes	750.081.979.112	28.075.298.123	691.276.909.474	1.469.434.186.709
Ingresos Tributarios	656.044.144.825	6.408.545.256	178.986.800.000	841.439.490.081
Aportes y Contribuciones a la Seguridad Social	5.041.747.000	7.797.290.208	440.519.851.002	453.358.888.210
Ingresos No Tributarios	14.587.881.289	11.718.876.264	398.281.940	26.705.039.493
Ventas de Bienes y Serv. de las Administraciones Públicas	4.553.308.450	2.021.743.500	0	6.575.051.950
Rentas de la Propiedad	68.886.431.929	104.532.895	71.371.978.532	140.362.941.356
Transferencias Corrientes	968.465.619	24.310.000	0	992.775.619
II) Gastos Corrientes	679.211.034.417	50.535.370.338	665.786.482.438	1.395.532.897.193
Gastos de Consumo	195.749.246.577	43.490.518.745	14.901.491.452	254.141.256.774
Intereses y Otras Rentas de la Propiedad	103.367.186.384	170.750.122	0	103.537.936.506
Intereses en Moneda Nacional	59.230.000.000	634.000	0	59.230.634.000
Intereses en Moneda Extranjera	44.131.000.000	159.386.000	0	44.290.386.000
Otros	6.186.384	10.720.122	0	16.906.506
Prestaciones de la Seguridad Social	77.843.214.000	52.788.000	544.552.098.376	622.448.098.376
Impuestos Directos	56.562.151	12.489.060	1.415.172	70.446.383
Transferencias Corrientes	302.194.825.305	6.808.846.411	106.331.477.438	415.335.149.154
III) Result.Econom.: Ahorro/Desahorro (I - II)	70.870.944.695	-22.460.072.215	25.490.427.036	2.283.732.572
IV) Recursos de Capital	255.228.372	2.028.504.200	0	1.315.200
Recursos Propios de Capital	1.119.000	196.200	0	2.051.801.372
Transferencias de Capital	33.195.372	2.018.606.000	0	230.616.000
Disminución de la Inversión Financiera	220.914.000	9.702.000	0	173.879.204.758
V) Gastos de Capital	138.505.162.287	34.489.787.471	2.884.255.000	46.542.840.080
Inversión Real Directa	17.416.353.056	26.248.332.024	2.878.155.000	114.158.429.678
Transferencias de Capital	105.975.417.231	8.176.912.447	8.100.000	13.177.935.000
Inversión Financiera	13.113.392.000	64.543.000	0	1.471.717.919.281
VI) Recursos Totales (I + IV)	750.337.207.484	30.103.802.323	691.276.909.474	1.569.412.091.951
VII) Gastos Totales (II + V)	815.716.196.704	85.025.157.809	668.870.737.438	-97.694.172.670
VIII) Result.Financ. antes Contrb. (VI - VII)	-65.378.989.220	-54.921.355.486	22.606.172.036	293.083.225.954
IX) Contribuciones Figurativas	78.402.473.999	58.917.370.955	155.763.381.000	293.083.225.954
X) Gastos Figurativos	198.923.254.955	662.222.000	95.497.748.999	-97.694.172.670
Resultado Financiero (VIII + IX - X)	-183.899.770.176	3.333.793.469	82.871.804.037	984.056.077.032
XI) Fuentes Financieras	975.278.506.652	5.467.960.854	3.309.609.526	10.441.084.332
Disminución de la Inversión Financiera	8.775.867.301	144.764.505	1.520.452.526	968.473.744.700
Endeudamiento Público e Incremento de Otros Pasivos	966.502.639.351	1.971.105.349	0	5.141.248.000
XII) Aplicaciones Financieras	0	3.352.091.000	1.789.157.000	886.361.904.362
Contribuciones Figurativas para Aplicaciones Financieras	791.378.736.476	8.801.754.323	86.181.413.563	160.188.282.399
XIII) Aplicaciones Financieras	82.482.180.584	5.562.845.252	72.143.256.563	721.032.373.963
Inversión Financiera	703.755.307.892	3.238.909.071	14.038.157.000	5.141.248.000
Amortización de la Deuda y Disminución de Otros Pasivos	5.141.248.000	0	0	0
Gastos Figurativos para Aplicaciones Financieras				



Handwritten signatures and initials.



H. Cámara de Diputados de la Nación

0015-JGM-15

OD 2388

16/.

CAPITULO I
Planilla N° 12
Anexa al Art. 4º

ADMINISTRACION NACIONAL
FUENTES FINANCIERAS

(en pesos)

CONCEPTO	CARACTER INSTITUCIONAL	ADMINISTRACION CENTRAL	ORGANISMOS DESCENTR.	INSTITUCIONES SEG. SOCIAL	TOTAL
Fuentes Financieras		975.278.506.652	2.115.869.854	1.520.452.528	978.914.829.032
Disminución de la Inversión Financiera		8.775.867.301	144.764.505	1.520.452.528	10.441.084.332
Venta de Títulos y Valores		2.349.000.000	0	0	2.349.000.000
Disminución de Otros Activos Financieros		6.428.867.301	144.764.505	1.520.452.528	8.092.084.332
Endeudamiento Público e Incremento de Otros Pasivos		966.502.638.351	1.971.105.349	0	968.473.744.700
Obtención de Préstamos a Corto Plazo		0	0	0	0
Incremento de Otros Pasivos		324.649.203.000	0	0	324.649.203.000
Colocación de Deuda en Moneda Nacional a Largo Plazo		342.519.076.051	0	0	342.519.076.051
Colocación de Deuda en Moneda Extranjera a Largo Plazo		223.712.000.000	0	0	223.712.000.000
Obtención de Préstamos a Largo Plazo		75.622.360.300	1.971.105.349	0	77.593.465.649
TOTAL		975.278.506.652	2.115.869.854	1.520.452.528	978.914.829.032



[Handwritten signature]

[Handwritten signature]



H. Cámara de Diputados de la Nación

0015-JGM-15
OD 2388
17/.

CAPITULO I
Planilla Nº 13
Anexa al Art. 4º

ADMINISTRACION NACIONAL
APLICACIONES FINANCIERAS
(en pesos)

CONCEPTO	CARACTER INSTITUCIONAL	ADMINISTRACION CENTRAL	ORGANISMOS DESCENTR.	INSTITUCIONES SEG. SOCIAL	TOTAL
Aplicaciones Financieras		786.237.488.476	8.801.754.323	86.181.413.563	881.220.656.362
Inversión Financiera		82.482.180.584	5.562.845.252	72.143.256.563	160.188.282.399
Adquisición de Títulos y Valores		2.349.000.000	0	55.157.100.000	57.506.100.000
De Títulos y Valores en Moneda Nacional		2.349.000.000	0	35.157.100.000	37.506.100.000
De Títulos y Valores en Moneda Extranjera		0	0	20.000.000.000	20.000.000.000
Incremento de Otros Activos Financieros		80.133.180.584	5.562.845.252	16.986.156.563	102.682.182.399
Incremento de Disponibilidades		20.335.075.184	3.565.825.252	18.535.186.563	40.456.056.999
Incremento de Cuentas a Cobrar		17.992.059.400	70.020.000	0	18.062.079.400
Incremento de Activos Df. y Adel. a Provesed y Contratista		41.806.046.000	1.907.000.000	451.000.000	44.164.046.000
Amortización de la Deuda y Diminución de Citos Pasivos		703.755.307.892	3.238.909.071	14.038.157.000	721.032.373.863
Diminución de Otros Pasivos		283.428.763.892	2.240.260.000	0	285.669.023.892
Disminución de Cuentas a Pagar		33.233.755.892	2.240.260.000	0	35.474.015.892
Disminución de Documentos a Pagar		567.008.000	0	0	567.008.000
Devolución de Anticipos del Banco Central de la República Argentina		259.628.000.000	0	0	259.628.000.000
Amortización de Deuda Colocada en Moneda Nacional a Largo Plazo		228.081.000.000	0	0	228.081.000.000
Amortización de Deuda Colocada en Moneda Nacional a Largo Plazo		228.081.000.000	0	0	228.081.000.000
Amortización de Deuda Colocada en Moneda Extranjera a Largo Plazo		110.636.000.000	0	0	110.636.000.000
Amortización de Deuda Colocada en Moneda Extranjera a Largo Plazo		110.636.000.000	0	0	110.636.000.000
Amortización de Préstamos a Largo Plazo Del Sector Público		62.733.000.000	998.649.071	0	63.731.649.071
Del Sector Externo		21.149.000.000	12.151.071	0	21.161.151.071
Cancelación de Deuda no Financiera		41.584.000.000	986.498.000	0	42.570.498.000
Cancelación de Deuda no Financiera en Moneda Nacional		8.876.544.000	0	14.038.157.000	22.914.701.000
		8.876.544.000	0	14.038.157.000	22.914.701.000
TOTAL		786.237.488.476	8.801.754.323	86.181.413.563	881.220.656.362



[Handwritten signature]

[Handwritten signature]



H. Cámara de Diputados de la Nación

0015-JGM-15
OD 2388
18/.

CAPITULO I
Planilla Nº 14
Anexa al Art. 4º

ADMINISTRACION NACIONAL
GASTOS FIGURATIVOS
(para aplicaciones financieras)
(en pesos)

ORIGEN JURISDICCION, CARACTER	DESTINO	PARA APLICACIONES FINANCIERAS			TOTAL
		A ADMINIST. CENTRAL	A ORGANISM. DESCENTRAL	A INSTIT. DE SEG.SOCIAL	
Ministerio de Seguridad		0	0	558.860.000	558.860.000
Administración Central		0	0	558.860.000	558.860.000
Ministerio de Defensa		0	0	979.197.000	979.197.000
Administración Central		0	0	979.197.000	979.197.000
Ministerio de Industria		0	1.700.000	0	1.700.000
Administración Central		0	1.700.000	0	1.700.000
Ministerio de Agricultura, Ganadería y Pesca		0	61.622.000	0	61.622.000
Administración Central		0	61.622.000	0	61.622.000
Ministerio de Planificación Federal, Inversión Pública y Servicios		0	3.288.769.000	0	3.288.769.000
Administración Central		0	3.288.769.000	0	3.288.769.000
Ministerio de Trabajo, Empleo y Seguridad Social		0	0	251.000.000	251.000.000
Administración Central		0	0	251.000.000	251.000.000
TOTAL		0	3.352.091.000	1.789.157.000	5.141.248.000



[Handwritten signatures and initials]



H. Cámara de Diputados de la Nación

0015-JGM-15
OD 2388
19/.

CAPITULO I
Planilla N° 15
Anexa al Art. 4º

ADMINISTRACION NACIONAL
CONTRIBUCIONES FIGURATIVAS
(para aplicaciones financieras)

(en pesos)

ORIGEN JURISDICCION, CARACTER	DESTINO	PARA APLICACIONES FINANCIERAS			TOTAL
		A ADMINIST. CENTRAL	A ORGANISM. DESCENTRAL	A INSTTT. DE SEG. SOCIAL	
Ministerio de Seguridad		558.960.000	0	0	558.960.000
Instituciones de Seguridad Social		558.960.000	0	0	558.960.000
Ministerio de Defensa		979.197.000	0	0	979.197.000
Instituciones de Seguridad Social		979.197.000	0	0	979.197.000
Ministerio de Industria		1.700.000	0	0	1.700.000
Organismos Descentralizados		1.700.000	0	0	1.700.000
Ministerio de Agricultura, Ganadería y Pesca		61.622.000	0	0	61.622.000
Organismos Descentralizados		61.622.000	0	0	61.622.000
Ministerio de Planificación Federal, Inversión Pública y Servicios		3.288.769.000	0	0	3.288.769.000
Organismos Descentralizados		3.288.769.000	0	0	3.288.769.000
Ministerio de Trabajo, Empleo y Seguridad Social		251.000.000	0	0	251.000.000
Instituciones de Seguridad Social		251.000.000	0	0	251.000.000
TOTAL		5.141.248.000	0	0	5.141.248.000



[Handwritten signatures and initials]

H. Cámara de Diputados de la Nación

0015-JGM-15
OD 2388
20/.



CAPITULO I
Planilla Anexa al Art. 6º

ADMINISTRACION NACIONAL
RECURSOS HUMANOS - TOTALES POR CARACTER INSTITUCIONAL

CARÁCTER INSTITUCIONAL	CARGOS			HORAS CATEDRA		
	TOTAL	PERMANENTES	TEMPORARIOS	TOTAL	PERMANENTES	TEMPORARIAS
ADMINISTRACION CENTRAL	322.838	311.594	11.244	205.069	90.784	114.285
ORGANISMOS DESCENTRALIZADOS	63.445	60.048	3.397	63.206	11.406	51.800
INSTITUCIONES DE SEGURIDAD SOCIAL	17.556	17.517	39	0	0	0
TOTAL:	403.839	389.159	14.680	268.275	102.190	166.085



[Handwritten signatures and initials]



H. Cámara de Diputados de la Nación

0015-JGM-15
OD 2388
21/.

CAPITULO I
Planilla Anexa al Art. 6º

ADMINISTRACION NACIONAL
RECURSOS HUMANOS

JURISDICCION	CARGOS			HORAS CATEDRA		
	TOTAL	PERMANENTES	TEMPORARIOS	TOTAL	PERMANENTES	TEMPORARIAS
Poder Legislativo Nacional	16.543	11.294	5.249	0	0	0
Poder Judicial de la Nación	24.759	22.682	2.077	0	0	0
Ministerio Público	11.072	10.906	166	0	0	0
Presidencia de la Nación	3.687	3.646	41	6.187	1.750	4.437
Jefatura de Gabinete de Ministros	2.051	2.033	18	30.000	0	30.000
Ministerio del Interior y Transporte	8.714	8.586	128	5.600	0	5.600
Ministerio de Relaciones Exteriores y Culto	2.867	2.729	138	18.234	18.234	0
Ministerio de Justicia y Derechos Humanos	18.537	18.520	17	16.295	10.090	6.205
Ministerio de Seguridad	116.199	114.884	1.315	25.680	360	25.320
Ministerio de Defensa	108.218	106.573	1.645	87.791	64.334	23.457
Ministerio de Economía y Finanzas Públicas	5.907	5.490	417	21.548	0	21.548
Ministerio de Industria	1.863	1.851	12	0	0	0
Ministerio de Agricultura, Ganadería y Pesca	14.452	11.801	2.651	6.000	6.000	0
Ministerio de Turismo	2.993	2.661	332	0	0	0
Ministerio de Planificación Federal, Inversión Pública y Servicios	8.036	8.030	6	1.000	0	1.000
Ministerio de Educación	1.935	1.935	0	900	900	0
Ministerio de Ciencia, Tecnología e Innovación Productiva	14.022	14.022	0	0	0	0
Ministerio de Cultura	2.399	2.150	249	522	522	0
Ministerio de Trabajo, Empleo y Seguridad Social	21.763	21.731	32	560	0	560
Ministerio de Salud	14.082	13.936	146	17.958	0	17.958
Ministerio de Desarrollo Social	3.740	3.699	41	30.000	0	30.000
TOTAL:	403.839	389.159	14.680	268.275	102.190	166.085



[Handwritten signatures and initials]



H. Cámara de Diputados de la Nación

0015-JGM-15
OD 2388
221.

CAPITULO I
Planilla Anexa al Art. 6º

**ADMINISTRACION CENTRAL
RECURSOS HUMANOS**

JURISDICCION	CARGOS			HORAS CATEDRA		
	TOTAL	PERMANENTES	TEMPORARIOS	TOTAL	PERMANENTES	TEMPORARIAS
SUBJURISDICCION						
Poder Legislativo Nacional	15.248	10.065	5.183	0	0	0
Poder Judicial de la Nación	24.759	22.682	2.077	0	0	0
Ministerio Público	11.072	10.906	166	0	0	0
Presidencia de la Nación	2.032	2.032	0	100	100	0
Secretaría General	1.021	1.021	0	0	0	0
Secretaría Legal y Técnica	521	521	0	100	100	0
Agencia Federal de Inteligencia	2	2	0	0	0	0
Secretaría de Programación para la Prevención de la Drogadicción y la Lucha contra el Narcotráfico	251	251	0	0	0	0
Consejo Nacional de Coordinación de Políticas Sociales	237	237	0	0	0	0
Jefatura de Gabinete de Ministros	1.786	1.768	18	30.000	0	30.000
Ministerio del Interior y Transporte	696	603	93	5.600	0	5.600
Ministerio de Relaciones Exteriores y Culto	2.867	2.729	138	18.234	18.234	0
Ministerio de Justicia y Derechos Humanos	17.827	17.810	17	12.277	7.277	5.000
Servicio Penitenciario Federal	14.747	14.747	0	7.277	7.277	0
Ministerio de Seguridad	116.013	114.709	1.304	25.680	360	25.320
Policía Federal Argentina	48.575	47.618	957	13.500	0	13.500
Gendarmería Nacional	38.555	38.208	347	0	0	0



Handwritten signatures and initials, including a large 'A' and other illegible marks.

27198



H. Cámara de Diputados de la Nación

0015-JGM-15

OD 2388

23/.

CAPITULO I
Planilla Anexa al Art. 6º (cont.)

ADMINISTRACION CENTRAL
RECURSOS HUMANOS

JURISDICCION	CARGOS			HORAS CATEDRA		
	TOTAL	PERMANENTES	TEMPORARIOS	TOTAL	PERMANENTES	TEMPORARIAS
SUBJURISDICCION						
Prefectura Naval Argentina	23.179	23.179	0	360	360	0
Policia de Seguridad						
Aeroportuaria	4.954	4.954	0	11.820	0	11.820
Ministerio de Defensa	106.293	104.700	1.593	86.922	63.465	23.457
Ministerio de Defensa	1.315	906	409	0	0	0
Estado Mayor General del Ejército	56.599	55.937	662	32.651	12.279	20.372
Estado Mayor General de la Armada	27.782	27.529	253	31.786	31.786	0
Estado Mayor General de la Fuerza Aérea	20.356	20.117	239	20.531	18.813	1.718
Estado Mayor Conjunto de las Fuerzas Armadas	241	211	30	1.954	587	1.367
Ministerio de Economía y Finanzas Públicas	5.078	4.661	417	21.548	0	21.548
Ministerio de Economía y Finanzas Públicas	5.078	4.661	417	21.548	0	21.548
Ministerio de Industria	238	226	12	0	0	0
Ministerio de Industria	238	226	12	0	0	0
Ministerio de Agricultura, Ganadería y Pesca	1.275	1.264	11	0	0	0
Ministerio de Agricultura, Ganadería y Pesca	1.275	1.264	11	0	0	0
Ministerio de Turismo	428	426	2	0	0	0
Ministerio de Turismo	428	426	2	0	0	0
Ministerio de Planificación Federal, Inversión Pública y Servicios	763	763	0	1.000	0	1.000
Ministerio de Planificación Federal, Inversión Pública y Servicios	763	763	0	1.000	0	1.000
Ministerio de Educación	1.588	1.588	0	900	900	0
Ministerio de Educación	1.588	1.588	0	900	900	0
Ministerio de Ciencia, Tecnología e Innovación Productiva	546	546	0	0	0	0
Ministerio de Ciencia, Tecnología e Innovación Productiva	546	546	0	0	0	0
Ministerio de Cultura	1.511	1.388	123	448	448	0
Ministerio de Cultura	1.511	1.388	123	448	448	0



Handwritten signatures and initials.



H. Cámara de Diputados de la Nación

0015-JGM-15
OD 2388
24/.

CAPITULO I
Planilla Anexa al Art. 6º (cont.)

**ADMINISTRACION CENTRAL
RECURSOS HUMANOS**

JURISDICCION	CARGOS			HORAS CATEDRA		
	TOTAL	PERMANENTES	TEMPORARIOS	TOTAL	PERMANENTES	TEMPORARIAS
SUBJURISDICCION						
Ministerio de Trabajo, Empleo y Seguridad Social	4.071	4.039	32	560	0	560
Ministerio de Trabajo, Empleo y Seguridad Social	4.071	4.039	32	560	0	560
Ministerio de Salud	5.311	5.294	17	1.800	0	1.800
Ministerio de Salud	5.311	5.294	17	1.800	0	1.800
Ministerio de Desarrollo Social	3.436	3.395	41	0	0	0
Ministerio de Desarrollo Social	3.436	3.395	41	0	0	0
TOTAL:	322.838	311.594	11.244	205.068	90.784	114.285



[Handwritten signatures and initials]



H. Cámara de Diputados de la Nación

0015-JGM-15
OD 2388
25/.

CAPITULO I
Planilla Anexa al Art. 6°

**ORGANISMOS DESCENTRALIZADOS
RECURSOS HUMANOS**

JURISDICCION ENTIDAD	CARGOS			HORAS CATEDRA		
	TOTAL	PERMANENTES	TEMPORARIOS	TOTAL	PERMANENTES	TEMPORARIAS
Poder Legislativo Nacional	1.295	1.229	66	0	0	0
Auditoría General de la Nación	1.295	1.229	66	0	0	0
Presidencia de la Nación	1.655	1.614	41	6.087	1.650	4.437
Sindicatura General de la Nación	520	520	0	4.037	0	4.037
Autoridad Regulatoria Nuclear	322	322	0	400	0	400
Autoridad Federal de Servicios de Comunicación Audiovisual	488	447	41	1.650	1.650	0
Autoridad Federal de Tecnologías de la Información y las Comunicaciones	325	325	0	0	0	0
Jefatura de Gabinete de Ministros	265	265	0	0	0	0
Agencia de Administración de Bienes del Estado	265	265	0	0	0	0
Ministerio del Interior y Transporte	8.018	7.983	35	0	0	0
Registro Nacional de las Personas	802	802	0	0	0	0
Dirección Nacional de Migraciones	2.234	2.199	35	0	0	0
Agencia Nacional de Seguridad Vial	660	660	0	0	0	0
Comisión Nacional de Regulación del Transporte	162	162	0	0	0	0
Organismo Regulador del Sistema Nacional de Aeropuertos	261	261	0	0	0	0
Administración Nacional de Aviación Civil	3.890	3.890	0	0	0	0
Junta de Investigación de Accidentes de Aviación Civil	9	9	0	0	0	0
Ministerio de Justicia y	710	710	0	4.018	2.813	1.205



Handwritten signature/initials.

Handwritten signature/initials.



H. Cámara de Diputados de la Nación

0015-JGM-15
OD 2388
26/.

CAPITULO I
Planilla Anexa al Art. 6º (cont.)

**ORGANISMOS DESCENTRALIZADOS
RECURSOS HUMANOS**

JURISDICCION	CARGOS			HORAS CATEDRA		
	TOTAL	PERMANENTES	TEMPORARIOS	TOTAL	PERMANENTES	TEMPORARIAS
Derechos Humanos						
Instituto Nacional contra la Discriminación, la Xenofobia y el Racismo	429	429	0	0	0	0
Centro Internacional para la Promoción de los Derechos Humanos	52	52	0	0	0	0
Unidad de Información Financiera	229	229	0	4.018	2.813	1.205
Ministerio de Defensa	1.693	1.669	24	869	869	0
Instituto Geográfico Nacional	235	235	0	0	0	0
Dirección General de Fabricaciones Militares	899	875	24	0	0	0
Servicio Meteorológico Nacional	559	559	0	869	869	0
Ministerio de Economía y Finanzas Públicas	829	829	0	0	0	0
Comisión Nacional de Valores	188	188	0	0	0	0
Superintendencia de Seguros de la Nación	375	375	0	0	0	0
Tribunal Fiscal de la Nación	266	266	0	0	0	0
Ministerio de Industria	1.625	1.625	0	0	0	0
Instituto Nacional de Tecnología Industrial	1.195	1.195	0	0	0	0
Instituto Nacional de la Propiedad Industrial	430	430	0	0	0	0
Ministerio de Agricultura, Ganadería y Pesca	13.177	10.537	2.640	6.000	6.000	0
Instituto Nacional de Tecnología Agropecuaria	7.933	5.319	2.614	0	0	0
Instituto Nacional de Investigación y Desarrollo Pesquero	319	319	0	0	0	0
Instituto Nacional de Vitivinicultura	457	457	0	0	0	0
Instituto Nacional de Semillas	87	87	0	0	0	0
Servicio Nacional de Sanidad	4.381	4.355	26	6.000	6.000	0



Handwritten signatures and initials.



H. Cámara de Diputados de la Nación

0015-JGM-15
OD 2388
271.

ANEXOS
Planilla Anexa al Art. 6º (cont.)

**ORGANISMOS DESCENTRALIZADOS
RECURSOS HUMANOS**

JURISDICCION	CARGOS			HORAS CATEDRA		
	TOTAL	PERMANENTES	TEMPORARIOS	TOTAL	PERMANENTES	TEMPORARIAS
ENTIDAD						
y Calidad Agroalimentaria						
Ministerio de Turismo	2.565	2.235	330	0	0	0
Administración de Parques Nacionales	2.521	2.191	330	0	0	0
Instituto Nacional de Promoción Turística	44	44	0	0	0	0
Ministerio de Planificación Federal, Inversión Pública y Servicios	7.273	7.267	6	0	0	0
Comisión Nacional de Energía Atómica	2.499	2.499	0	0	0	0
Comisión Nacional de Actividades Espaciales	245	245	0	0	0	0
Instituto Nacional del Agua	371	371	0	0	0	0
Dirección Nacional de Vialidad	2.813	2.813	0	0	0	0
Tribunal de Tasaciones de la Nación	97	97	0	0	0	0
Ente Nacional de Obras Hidricas de Saneamiento	160	160	0	0	0	0
Servicio Geológico Minero Argentino	377	371	6	0	0	0
Ente Nacional Regulador del Gas	340	340	0	0	0	0
Ente Nacional Regulador de la Electricidad	332	332	0	0	0	0
Organismo Regulador de Seguridad de Presas	39	39	0	0	0	0
Ministerio de Educación	347	347	0	0	0	0
Fundación Miguel Lillo	246	246	0	0	0	0
Comisión Nacional de Evaluación y Acreditación Universitaria	101	101	0	0	0	0
Ministerio de Ciencia, Tecnología e Innovación Productiva	13.476	13.476	0	0	0	0
Consejo Nacional de Investigaciones Científicas y	13.476	13.476	0	0	0	0



Handwritten signatures and initials, including a large 'A' and a signature that appears to be 'G'.



H. Cámara de Diputados de la Nación

0015-JGM-15

OD 2388

28/.

CAPITULO I
Planilla Anexa al Art. 6º (cont.)

**ORGANISMOS DESCENTRALIZADOS
RECURSOS HUMANOS**

JURISDICCION	CARGOS			HORAS GATEDRA		
	TOTAL	PERMANENTES	TEMPORARIOS	TOTAL	PERMANENTES	TEMPORARIAS
Técnicas						
Ministerio de Cultura	888	762	126	74	74	0
Teatro Nacional Cervantes	440	440	0	0	0	0
Biblioteca Nacional	201	75	126	74	74	0
Instituto Nacional del Teatro	155	155	0	0	0	0
Fondo Nacional de las Artes	92	92	0	0	0	0
Ministerio de Trabajo, Empleo y Seguridad Social	554	554	0	0	0	0
Superintendencia de Riesgos del Trabajo	554	554	0	0	0	0
Ministerio de Salud	8.771	8.642	129	16.158	0	16.158
Centro Nacional de Reeducación Social	370	370	0	700	0	700
Hospital Nacional Dr. Baldomero Sommer	240	227	13	0	0	0
Administración Nacional de Medicamentos, Alimentos y Tecnología Médica	570	570	0	0	0	0
Instituto Nacional Central Único Coordinador de Ablación e Implante ¹	291	178	113	0	0	0
Administración Nacional de Laboratorios e Institutos de Salud Dr. Carlos G. Malbrán	847	844	3	0	0	0
Hospital Nacional Profesor Alejandro Posadas	4.792	4.792	0	0	0	0
Colonia Nacional Dr. Manuel A. Montes de Oca	459	459	0	458	0	458
Instituto Nacional de Rehabilitación Psicofísica del Sur Dr. Juan Otimio Tesone	232	232	0	0	0	0
Servicio Nacional de Rehabilitación	236	236	0	15.000	0	15.000
Superintendencia de Servicios de Salud	734	734	0	0	0	0
Ministerio de Desarrollo	304	304	0	30.000	0	30.000

¹ Del total de cargos temporarios, 112 corresponden a guardias médicas



Handwritten signatures and initials, including a large 'A' and a signature that appears to be 'J. G.'.



H. Cámara de Diputados de la Nación

0015-JGM-15
OD 2388
29/.

CAPITULO I
Planilla Anexa al Art. 6º (cont.)

**ORGANISMOS DESCENTRALIZADOS
RECURSOS HUMANOS**

JURISDICCION	CARGOS			HORAS CATEDRA		
	TOTAL	PERMANENTES	TEMPORARIOS	TOTAL	PERMANENTES	TEMPORARIAS
Social						
Instituto Nacional de Asociativismo y Economía Social (INAES)	263	263	0	30.000	0	30.000
Instituto Nacional de Asuntos Indígenas	41	41	0	0	0	0
TOTAL:	63.445	60.048	3.397	63.206	11.406	51.800



[Handwritten signatures and initials]

27 1 98



H. Cámara de Diputados de la Nación

0015-JGM-15
OD 2388
30/.

CAPITULO I
Planilla Anexa al Art. 6º

**INSTITUCIONES DE SEGURIDAD SOCIAL
RECURSOS HUMANOS**

JURISDICCION ENTIDAD	CARGOS			HORAS CATEDRA		
	TOTAL	PERMANENTES	TEMPORARIOS	TOTAL	PERMANENTES	TEMPORARIAS
Ministerio de Seguridad	186	175	11	0	0	0
Caja de Retiros, Jubilaciones y Pensiones de la Policía Federal Argentina	186	175	11	0	0	0
Ministerio de Defensa	232	204	28	0	0	0
Instituto de Ayuda Financiera para pago de Retiros y Pensiones Militares	232	204	28	0	0	0
Ministerio de Trabajo, Empleo y Seguridad Social	17.138	17.138	0	0	0	0
Administración Nacional de la Seguridad Social	16.038	16.038	0	0	0	0
Registro Nacional de Trabajadores y Empleadores Agrarios (RENATEA)	1.100	1.100	0	0	0	0
TOTAL:	17.556	17.517	39	0	0	0



Handwritten signatures and initials, including a large 'A' and a signature that appears to be 'L. G.'.



H. Cámara de Diputados de la Nación

0015-JGM-15
OD 2388
31/.

CASTILLO II
Planta Anexo al edificio N° 11

Table with columns: JURISDICCIÓN, PROGRAMA, SUBPROGRAMA, PROYECTO, OBRA DE INVERSIÓN, IMPORTE A DEVENGAR (en pesos), AVANCE FÍSICO (en porcentaje), and TOTAL. Rows list various construction projects across different jurisdictions.



Handwritten signatures and initials, including a large 'A' and 'P'.



CAPÍTULO II
Plan de Inversión a Largo Plazo

CONTRATACIÓN DE OBRAS O ADQUISICIÓN DE BIENES Y SERVICIOS
CON INCIDENCIA EN EJERCICIOS FUTUROS

JURISDICCIÓN	SERVICIO	PROGRAMA	PROYECTO	OBRA DE INVERSIÓN	IMPORTE A DEVENGAR (en pesos)					IMPORTE A DEVENGAR (en porcentaje)				
					2016	2017	2018	RESTO	TOTAL	2016	2017	2018	RESTO	TOTAL
56 004 10 3	56	004	10	3	35 777.792	25 846.500	60 070.708		121 697.000	29,40	21,24	48,38	0,00	100,00
56 004 10 3 37	Ruta Nacional N° 3 - Ruta Nacional N° 40 - Ruta Nacional N° 294 - Ruta Nacional N° 298 - Ruta Nacional N° 293 - Tramo: Transferencia por Funciones Operativas (T.F.O.) Santa Cruz - Convento 15 - Sección: Tránsito, Varadero				17.600.000	30.000.000	12.500.000		60.000.000	20,17	50,00	20,83	0,00	100,00
56 004 10 3 58	Ruta Nacional N° 150 - Tramo: Transferencia por Funciones Operativas (T.F.O.) Chabul (Límite con Ruta N° 10) - Ruta Nacional N° 40 - Convento 10 - Sección: Km. 240 - Km. 278				12.500.000	16.400.000	4.100.000		35.000.000	37,50	60,00	12,50	0,00	100,00
56 004 10 3 61	Ruta Nacional N° 22 - Tramo: Transferencia por Funciones Operativas (T.F.O.) - Premis Sombra Río Neque - Sección: Km. 167,65 - Km. 182,00				2 813 933	33.786.000	30.832 197		67.532 000	4,17	50,05	45,80	0,00	100,00
56 004 10 4 11	Provincia de Buenos Aires - Sección: Ruta Nacional N° 10 - Tramo: Transferencia por Funciones Operativas (T.F.O.) - Premis Sombra Río Chabul - Provincia de La Plata				5 588 987	30 179 880	50 299 000	185 430 453	251 497 000	2,22	12,00	20,00	65,78	100,00
56 004 10 4 17	Rutas Nacionales Varadero y Zona Litoral y Noreste - Provincia de Buenos Aires, Provincia de Santa Fe, Provincia de Córdoba, Provincia de Entre Ríos, Provincia de Formosa, Provincia de Jujuy, Provincia de La Rioja, Provincia de Mendoza, Provincia de Misiones, Provincia de Neuquén, Provincia de Paraná, Provincia de Río Negro, Provincia de Salta, Provincia de San Juan, Provincia de San Luis, Provincia de Santiago del Estero, Provincia de Tucumán, Provincia de Uruguay, Provincia de Valparaíso, Provincia de Villa Rica, Provincia de Corrientes, Provincia de Chaco y Provincia de Corrientes				5 317 200	28 712 840	47 654 800	162 385 120	234 274 000	2,22	12,00	20,00	65,78	100,00
56 004 10 4 18	Rutas Nacionales Varadero y Zona Litoral y Noreste - Provincia de Buenos Aires, Provincia de Santa Fe, Provincia de Córdoba, Provincia de Entre Ríos, Provincia de Formosa, Provincia de Jujuy, Provincia de La Rioja, Provincia de Mendoza, Provincia de Misiones, Provincia de Neuquén, Provincia de Paraná, Provincia de Río Negro, Provincia de Salta, Provincia de San Juan, Provincia de San Luis, Provincia de Santiago del Estero, Provincia de Tucumán, Provincia de Uruguay, Provincia de Valparaíso, Provincia de Villa Rica, Provincia de Corrientes, Provincia de Chaco y Provincia de Corrientes				3 214 333	9 818 514	16 530 857	28 164 246	57 657 896	5,36	17,14	28,57	48,73	100,00
56 004 10 4 19	Rutas Nacionales Varadero y Zona Litoral y Noreste - Provincia de Buenos Aires, Provincia de Santa Fe, Provincia de Córdoba, Provincia de Entre Ríos, Provincia de Formosa, Provincia de Jujuy, Provincia de La Rioja, Provincia de Mendoza, Provincia de Misiones, Provincia de Neuquén, Provincia de Paraná, Provincia de Río Negro, Provincia de Salta, Provincia de San Juan, Provincia de San Luis, Provincia de Santiago del Estero, Provincia de Tucumán, Provincia de Uruguay, Provincia de Valparaíso, Provincia de Villa Rica, Provincia de Corrientes, Provincia de Chaco y Provincia de Corrientes				3 235 222	9 842 714	16 832 266	28 377 321	58 234 000	5,36	17,14	28,57	48,73	100,00
56 004 10 4 20	Sellamiento Horizontal de Ruta Nacional N° 150 (Las Flores) - Empalme Ruta Nacional N° 17 (Rosario)				3 148 687	9 709 714	16 162 657	27 000 762	56 040 000	5,36	17,14	28,57	48,73	100,00
56 004 10 4 21	Sellamiento Horizontal de Ruta Nacional N° 150 (Las Flores) - Empalme Ruta Nacional N° 17 (Rosario)				468 657	3 453 333	3 335 000	1 335 000	35 000 000	1,33	98,67	0,00	0,00	100,00
56 004 10 4 22	Sellamiento Horizontal de Ruta Nacional N° 150 (Las Flores) - Empalme Ruta Nacional N° 17 (Rosario)				5 292 244	28 362 120	47 270 200	155 686 438	236 351 000	2,22	12,00	20,00	65,78	100,00
56 004 10 4 23	Sellamiento Horizontal de Ruta Nacional N° 150 (Las Flores) - Empalme Ruta Nacional N° 17 (Rosario)				5 232 822	28 272 440	47 122 400	154 890 338	235 614 000	2,22	12,00	20,00	65,78	100,00
56 004 10 4 24	Sellamiento Horizontal de Ruta Nacional N° 150 (Las Flores) - Empalme Ruta Nacional N° 17 (Rosario)				9 392 000	27 670 000	37 670 000	46 550 000	113 520 000	8,33	24,00	25,00	41,67	100,00
56 004 10 4 25	Sellamiento Horizontal de Ruta Nacional N° 150 (Las Flores) - Empalme Ruta Nacional N° 17 (Rosario)				188 687	5 000 000	2 813 333	4 000 000	51 450 000	0,96	19,59	64,74	0,00	100,00
56 004 10 4 26	Sellamiento Horizontal de Ruta Nacional N° 150 (Las Flores) - Empalme Ruta Nacional N° 17 (Rosario)				286 844	6 725 000	48 420 000	48 420 000	98 971 000	0,96	12,00	20,00	65,83	100,00
56 004 10 4 27	Sellamiento Horizontal de Ruta Nacional N° 150 (Las Flores) - Empalme Ruta Nacional N° 17 (Rosario)				4 163 458	11 996 500	19 694 200	63 614 822	98 971 000	4,17	12,00	20,00	65,83	100,00
56 004 10 4 28	Sellamiento Horizontal de Ruta Nacional N° 150 (Las Flores) - Empalme Ruta Nacional N° 17 (Rosario)				166 657	5 000 000	24 832 333	30 000 000	30 000 000	0,96	16,67	62,77	0,00	100,00
56 004 10 4 29	Sellamiento Horizontal de Ruta Nacional N° 150 (Las Flores) - Empalme Ruta Nacional N° 17 (Rosario)				5 292 000	7 076 000	66 551 944	94 250 000	94 250 000	4,51	6,03	67,46	22,00	100,00
56 004 10 4 30	Sellamiento Horizontal de Ruta Nacional N° 150 (Las Flores) - Empalme Ruta Nacional N° 17 (Rosario)				2 813 333	10 000 000	12 958 200	40 183 297	60 000 000	4,17	12,00	20,00	65,83	100,00
56 004 10 4 31	Sellamiento Horizontal de Ruta Nacional N° 150 (Las Flores) - Empalme Ruta Nacional N° 17 (Rosario)				333 333	10 000 000	48 000 000	48 000 000	48 000 000	0,96	16,67	62,77	0,00	100,00
56 004 10 4 32	Sellamiento Horizontal de Ruta Nacional N° 150 (Las Flores) - Empalme Ruta Nacional N° 17 (Rosario)				198 987	5 000 000	24 832 333	30 000 000	30 000 000	0,96	16,67	62,77	0,00	100,00
56 004 10 4 33	Sellamiento Horizontal de Ruta Nacional N° 150 (Las Flores) - Empalme Ruta Nacional N° 17 (Rosario)				1 317 208	3 776 280	6 293 800	20 097 772	31 466 000	4,17	12,00	20,00	65,83	100,00
56 004 10 4 34	Sellamiento Horizontal de Ruta Nacional N° 150 (Las Flores) - Empalme Ruta Nacional N° 17 (Rosario)				1 003 708	4 908 640	8 177 800	28 100 412	40 890 000	4,17	12,00	20,00	65,83	100,00
56 004 10 4 35	Sellamiento Horizontal de Ruta Nacional N° 150 (Las Flores) - Empalme Ruta Nacional N° 17 (Rosario)				793 261	21 393 500	120 600 236	142 670 000	142 670 000	0,56	14,98	94,46	0,00	100,00
56 004 10 4 36	Sellamiento Horizontal de Ruta Nacional N° 150 (Las Flores) - Empalme Ruta Nacional N° 17 (Rosario)				3 077 858	8 894 520	14 774 200	47 154 322	73 671 000	4,17	12,00	20,00	65,83	100,00
56 004 10 4 37	Sellamiento Horizontal de Ruta Nacional N° 150 (Las Flores) - Empalme Ruta Nacional N° 17 (Rosario)				1 811 250	2 253 000	3 125 000	89 658 750	125 100 000	1,53	5,00	25,00	65,47	100,00
56 004 10 4 38	Sellamiento Horizontal de Ruta Nacional N° 150 (Las Flores) - Empalme Ruta Nacional N° 17 (Rosario)				250 000	2 500 000	42 250 000	42 250 000	42 250 000	0,56	5,56	93,88	0,00	100,00
56 004 10 4 39	Sellamiento Horizontal de Ruta Nacional N° 150 (Las Flores) - Empalme Ruta Nacional N° 17 (Rosario)				444 444	10 000 000	80 555 556	80 000 000	80 000 000	0,56	12,50	88,94	0,00	100,00
56 004 10 4 40	Sellamiento Horizontal de Ruta Nacional N° 150 (Las Flores) - Empalme Ruta Nacional N° 17 (Rosario)				158 350	4 088 500	23 932 850	28 178 000	28 178 000	0,56	14,31	94,83	0,00	100,00



Handwritten signatures and initials.



CAPÍTULO II
Plan de Anexo al Artículo Nº 11

JURISDICCIÓN	SERVICIO	PROGRAMA	PROYECTO	OPERA DE INVERSIÓN					IMPORTE A DEVENGAR (en pesos)					AVANCE FÍSICO (en porcentaje)				
				2016	2017	2018	REBTO	TOTAL	2016	2017	2018	REBTO	TOTAL	2016	2017	2018	REBTO	TOTAL
56	004	16	9	31	Ruta Nacional N° 3 - Acceso Estación San Pedro - Ruta Provincial N° 2 - Arroyo Palmitas - Km. 2,322,867	360.000	1.080.000	10.800.000	14.760.000	27.000.000	1,33	4,00	40,00	54,67	100,00	100,00	100,00	
56	004	16	9	33	Ruta Nacional N° 3 - Ruta Nacional N° 35 Tramo - Matucana - Km. 1480 - Km. 1691,45	6.054.400	10.090.607	10.090.607	11.804.266	30.272.000	0,33	20,00	33,33	38,34	100,00	100,00	100,00	
56	004	16	9	35	Ruta Nacional N° 340 - Las Barras - Límite Río Negro-Chubut	448.207	1.659.971	16.999.714	19.111.046	38.696.000	1,97	4,29	42,86	51,18	100,00	100,00	100,00	
56	004	16	9	37	Ruta Nacional N° 12 - Empalme Ruta Provincial N° 12 y Ruta Provincial N° 32 - Km. 333,48 - Km. 401,43	488.667	1.186.000	11.860.000	15.865.335	29.200.000	1,07	4,00	40,00	54,33	100,00	100,00	100,00	
56	004	16	9	40	Ruta Nacional N° 42 - Km. 194,02 - Km. 257,08 - Empalme Ruta Provincial N° 70 - Límite con Chile	825.817	26.204.093			27.000.000	3,96	98,94	0,00	0,00	100,00	100,00	100,00	
56	004	16	9	48	Ruta Nacional N° 172 Empalme Ruta Provincial N° 1 - Río Guaymas Límite con Comanches - Km. 444,444	444.444	1.600.000	16.000.000	21.855.556	40.000.000	1,11	4,00	40,00	54,89	100,00	100,00	100,00	
56	004	16	9	49	Ruta Nacional N° 25 - Tramo: Tránsito-Salitrero - Sección: Km. 34,95 - Km. 59,48	444.444	1.600.000	16.000.000	21.855.556	40.000.000	1,11	4,00	40,00	54,89	100,00	100,00	100,00	
56	004	16	9	50	Ruta Nacional N° 10 - Las Aguias (Calamita) - Límite (Tránsito) - Sección: Km. 192,87714	860.000	1.828.371	18.283.714	23.249.715	43.000.000	1,11	4,29	42,86	51,74	100,00	100,00	100,00	
56	004	16	9	54	Ruta Nacional N° 98 - Límite con Chaco - Quilín - Km. 311 - Km. 333 - Provincia de Santiago del Estero N° 357	444.444	1.600.000	16.000.000	21.855.556	40.000.000	1,11	4,00	40,00	54,89	100,00	100,00	100,00	
56	004	16	9	59	Ruta Nacional N° 95 - Alpebete - Límite con Catamarca - Km. 118,43 - Km. 177,56 - Provincia de Tucumán	474.815	1.720.000	17.200.000	15.265.185	28.000.000	1,46	6,00	40,00	54,32	100,00	100,00	100,00	
56	004	16	9	60	Ruta Nacional N° 95 - Mafreda - Edoardo Castex - Km. 370,72 - Km. 474,48 - Provincia de La Pampa	887.989	2.267.357	22.673.571	27.383.483	52.818.000	1,11	4,29	42,86	51,74	100,00	100,00	100,00	
56	004	16	9	62	Ruta Nacional N° 149 - Puente Río San Juan (Piedra) - Empalme Ruta Provincial N° 99 - Km. 113 - Km. 102,05 - Provincia de San Juan	237.057	1.478.923	14.789.231	15.516.609	32.060.000	0,74	4,62	46,15	48,48	100,00	100,00	100,00	
56	004	16	9	63	Ruta Nacional N° 149 - Puente Río San Juan (Piedra) - Empalme Ruta Provincial N° 99 - Km. 61,890 - Km. 102,05 - Provincia de San Juan	627.806	2.045.371	20.333.714	24.572.208	47.492.000	1,11	4,29	42,86	51,74	100,00	100,00	100,00	
56	004	16	9	64	Ruta Nacional N° 131 - Empalme Ruta Provincial N° 12 - Empalme Ruta Provincial N° 11	444.444	1.600.000	16.000.000	21.855.556	40.000.000	1,11	4,00	40,00	54,89	100,00	100,00	100,00	
56	004	16	9	65	Ruta Nacional N° 147 - Tramo: Río el Mirador - La Chalfante	444.444	1.600.000	16.000.000	21.855.556	40.000.000	1,11	4,00	40,00	54,89	100,00	100,00	100,00	
56	004	16	9	66	Ruta Nacional N° 11 - Tramo: Empalme Ruta Provincial N° 17 - Empalme Ruta Provincial N° 2 - Sección: Km. 728,56 - Km. 748,0	319.811	1.136.860	11.368.600	12.391.161	26.408.000	1,11	6,00	40,00	54,89	100,00	100,00	100,00	
56	004	16	9	67	Ruta Nacional N° 95 - Tramo: Empalme Ruta Provincial N° 17 - Empalme Ruta Provincial N° 2 - Sección: Km. 728,56 - Km. 748,0	302.322	1.088.360	10.883.000	11.624.718	27.209.000	1,11	4,00	40,00	54,89	100,00	100,00	100,00	
56	004	16	9	70	Ruta Nacional N° 150 - Tramo: Las Flores - Palmarito - Sección: Km. 215,65 - Km. 373,36	1.729.222	3.673.095	36.730.950	38.596.000	75.000.000	1,11	2,69	23,65	21,33	100,00	100,00	100,00	
56	004	16	9	71	Ruta Nacional N° 154 - Tramo: Empalme Ruta Nacional N° 35 - Km. 111,200 - Sección: Km. 0,000 - Km. 429,483	429.483	3.672.611	36.730.950	38.596.000	75.000.000	0,36	6,68	46,15	44,81	100,00	100,00	100,00	
56	004	16	9	74	Ruta Nacional N° 280 - Tramo: Empalme Ruta Provincial N° 40 - Límite con Chile - Sección: Km. 2,00 - Km. 104,63	507.111	1.956.000	19.560.000	21.810.818	43.940.000	1,11	4,29	42,86	51,74	100,00	100,00	100,00	
56	004	16	9	75	Ruta Nacional N° 40 - Tramo: San Martín de los Andes (El Mirador) - Acc. A Vía: Ruta Páez - Sección: Km. 214,63 - Km. 220,09	433.333	1.590.000	15.900.000	21.406.867	38.000.000	1,11	4,00	40,00	54,89	100,00	100,00	100,00	
56	004	16	9	76	Ruta Nacional N° 154 - Tramo: Las Flores - Palmarito - Sección: Km. 215,65 - Km. 373,36	333.333	1.200.000	12.000.000	16.466.667	30.000.000	1,11	4,00	40,00	54,89	100,00	100,00	100,00	
56	004	16	9	81	Ruta Nacional N° 9 - Tramo: Cataratas - Cataratas de Gomez - Sección: Puente sobre Río Carcarañá	655.556	1.160.000	11.600.000	15.864.444	29.500.000	2,22	4,00	40,00	53,76	100,00	100,00	100,00	
56	004	16	9	82	Ruta Nacional N° 116 - Tramo: Empalme Ruta Provincial N° 5 - Empalme Ruta Nacional N° 12 - Sección: Km. 158,48 - Km. 198,08	343.333	1.090.000	10.900.000	14.486.667	26.500.000	1,33	4,00	40,00	54,07	100,00	100,00	100,00	
56	004	16	9	83	Ruta Nacional N° 116 - Tramo: Empalme Ruta Provincial N° 5 - Empalme Ruta Nacional N° 12 - Sección: Km. 158,48 - Km. 198,08	740.741	2.150.000	21.600.000	26.199.259	50.000.000	1,46	4,29	42,86	51,37	100,00	100,00	100,00	
56	004	16	9	84	Ruta Nacional N° 40 - Tramo: San Martín de los Andes (El Mirador) - Acc. A Vía: Ruta Páez - Sección: Km. 214,63 - Km. 220,09	652.222	1.200.000	12.000.000	16.466.667	30.000.000	2,22	4,00	40,00	54,89	100,00	100,00	100,00	
56	004	16	9	85	Ruta Nacional N° 40 - Tramo: San Martín de los Andes (El Mirador) - Acc. A Vía: Ruta Páez - Sección: Km. 214,63 - Km. 220,09	444.444	1.600.000	16.000.000	21.855.556	40.000.000	1,11	4,00	40,00	54,89	100,00	100,00	100,00	
56	004	16	9	86	Ruta Nacional N° 40 - Tramo: San Martín de los Andes (El Mirador) - Acc. A Vía: Ruta Páez - Sección: Km. 214,63 - Km. 220,09	444.444	1.600.000	16.000.000	21.855.556	40.000.000	1,11	4,00	40,00	54,89	100,00	100,00	100,00	
56	004	16	9	87	Ruta Nacional N° 40 - Tramo: San Martín de los Andes (El Mirador) - Acc. A Vía: Ruta Páez - Sección: Km. 214,63 - Km. 220,09	368.889	1.400.000	14.000.000	19.211.111	35.000.000	1,11	4,00	40,00	54,89	100,00	100,00	100,00	
56	004	16	9	88	Ruta Nacional N° 40 - Tramo: San Martín de los Andes (El Mirador) - Acc. A Vía: Ruta Páez - Sección: Km. 214,63 - Km. 220,09	368.889	1.400.000	14.000.000	19.211.111	35.000.000	1,11	4,00	40,00	54,89	100,00	100,00	100,00	
56	004	16	9	89	Ruta Nacional N° 40 - Tramo: San Martín de los Andes (El Mirador) - Acc. A Vía: Ruta Páez - Sección: Km. 214,63 - Km. 220,09	289.259	1.400.000	14.000.000	19.211.111	35.000.000	1,11	4,00	40,00	54,89	100,00	100,00	100,00	
56	004	16	9	90	Ruta Nacional N° 40 - Tramo: San Martín de los Andes (El Mirador) - Acc. A Vía: Ruta Páez - Sección: Km. 214,63 - Km. 220,09	289.259	1.400.000	14.000.000	19.211.111	35.000.000	1,11	4,00	40,00	54,89	100,00	100,00	100,00	
56	004	16	9	91	Ruta Nacional N° 40 - Tramo: San Martín de los Andes (El Mirador) - Acc. A Vía: Ruta Páez - Sección: Km. 214,63 - Km. 220,09	333.333	1.200.000	12.000.000	16.466.667	30.000.000	1,11	4,00	40,00	54,89	100,00	100,00	100,00	
56	004	16	9	92	Ruta Nacional N° 40 - Tramo: San Martín de los Andes (El Mirador) - Acc. A Vía: Ruta Páez - Sección: Km. 214,63 - Km. 220,09	666.667	1.714.286	17.142.857	20.478.180	40.000.000	1,67	4,29	42,86	51,19	100,00	100,00	100,00	
56	004	16	9	93	Ruta Nacional N° 40 - Tramo: San Martín de los Andes (El Mirador) - Acc. A Vía: Ruta Páez - Sección: Km. 214,63 - Km. 220,09	666.667	1.714.286	17.142.857	20.478.180	40.000.000	1,67	4,29	42,86	51,19	100,00	100,00	100,00	
56	004	16	9	94	Ruta Nacional N° 40 - Tramo: San Martín de los Andes (El Mirador) - Acc. A Vía: Ruta Páez - Sección: Km. 214,63 - Km. 220,09	600.807	1.714.286	17.142.857	20.478.180	40.000.000	1,67	4,29	42,86	51,19	100,00	100,00	100,00	



Handwritten signatures and initials at the bottom of the page.



CAPITULO III
P. art 3. Anexo al Artículo N° 11

CATEGORÍA	PROGRAMA	SERVICIO	PROYECTO	OBRAS DE INVERSO	IMPORTE A DEVENGAR (en pesos)					AVANCE FÍSICO (en porcentaje)					
					2016	2017	2018	RESTO	TOTAL	2016	2017	2018	RESTO	TOTAL	
50	604	16	10	61	Ruta Nacional N° 18, Tramo: Arroyo Cambay - Empalme Ruta Provincial N° 40 - Empalme Ruta Nacional N° 14 - Puesto de la Integración - Sección: km. 680,74 - 780,07 km. 0,00 - km. 7,54	555.550	2.600.000	30.000.000	46.807.407	79.882.983	1,11	4,29	42,06	51,74	100,00
56	604	16	10	62	Ruta Nacional N° 18, Tramo: Arroyo Cambay - Empalme Ruta Provincial N° 40 - Empalme Ruta Nacional N° 14 - Puesto de la Integración - Sección: km. 680,74 - 780,07 km. 0,00 - km. 7,54	488.567	1.120.000	11.200.000	15.273.333	28.000.000	1,07	4,00	40,00	54,33	100,00
50	604	16	10	63	Ruta Nacional N° 12, Tramo: Arroyo de las Trinitas - Empalme Ruta Nacional N° 18, Sección: km. 452,48 - km. 498,19	500.000	1.928.871	19.288.714	21.285.715	41.000.000	1,11	4,29	42,06	51,74	100,00
56	604	16	10	64	Ruta Nacional N° 12, Tramo: Arroyo de las Trinitas - Empalme Ruta Nacional N° 18, Sección: km. 452,48 - km. 498,19	345.000	1.365.000	13.650.000	15.358.333	28.400.000	0,93	3,15	31,50	37,40	100,00
50	604	16	10	65	Ruta Nacional N° 5, Tramo: El Carrizo - San Salvador de Jujuy - Sección: km. 1851 - km. 1900	900.000	1.528.571	15.285.714	17.714.285	45.000.000	1,11	4,29	42,06	51,74	100,00
56	604	16	10	66	Ruta Nacional N° 5, Tramo: El Carrizo - San Salvador de Jujuy - Sección: km. 1851 - km. 1900	600.000	1.019.048	10.190.476	11.809.524	30.000.000	0,86	3,33	33,33	37,40	100,00
50	604	16	10	67	Ruta Nacional N° 40, Tramo: Villa Media Agua (km. 2411) - Calle 8 (km. 3452) - Sección: Calle 14 - Calle 3	908.007	1.753.206	17.532.000	20.183.213	40.908.000	2,22	4,29	42,06	50,83	100,00
56	604	16	10	68	Ruta Nacional N° 40, Tramo: Villa Media Agua (km. 2411) - Calle 8 (km. 3452) - Sección: Calle 14 - Calle 3	783.844	1.472.743	14.727.428	17.400.144	34.364.000	2,22	4,29	42,06	50,83	100,00
50	604	16	10	69	Ruta Nacional N° 7, Tramo: Villa Mercedes - Graminifera - Sección: Intersección con Ruta Nacional N° 8 (km. 852,08)	333.333	1.200.000	12.000.000	13.466.667	30.000.000	1,11	4,00	40,00	54,89	100,00
56	604	16	10	70	Ruta Nacional N° 7, Tramo: Villa Mercedes - Graminifera - Sección: Intersección con Ruta Nacional N° 8 (km. 852,08)	333.333	1.200.000	12.000.000	13.466.667	30.000.000	1,11	4,00	40,00	54,89	100,00
50	604	16	10	71	Ruta Nacional N° 7, Tramo: Villa Mercedes - Graminifera - Sección: Intersección con Ruta Nacional N° 8 (km. 852,08)	333.333	1.200.000	12.000.000	13.466.667	30.000.000	1,11	4,00	40,00	54,89	100,00
56	604	16	10	72	Ruta Nacional N° 34, Tramo: La Esperanza - La Esperanza - Sección: km. 881 - km. 883	333.333	1.200.000	12.000.000	13.466.667	30.000.000	1,11	4,00	40,00	54,89	100,00
50	604	16	10	73	Ruta Nacional N° 34, Tramo: La Esperanza - La Esperanza - Sección: km. 881 - km. 883	333.333	1.200.000	12.000.000	13.466.667	30.000.000	1,11	4,00	40,00	54,89	100,00
56	604	16	10	74	Ruta Nacional N° 34, Tramo: La Esperanza - La Esperanza - Sección: km. 881 - km. 883	333.333	1.200.000	12.000.000	13.466.667	30.000.000	1,11	4,00	40,00	54,89	100,00
50	604	16	10	75	Ruta Nacional N° 34, Tramo: La Esperanza - La Esperanza - Sección: km. 881 - km. 883	333.333	1.200.000	12.000.000	13.466.667	30.000.000	1,11	4,00	40,00	54,89	100,00
56	604	16	10	76	Ruta Nacional N° 34, Tramo: La Esperanza - La Esperanza - Sección: km. 881 - km. 883	333.333	1.200.000	12.000.000	13.466.667	30.000.000	1,11	4,00	40,00	54,89	100,00
50	604	16	10	77	Ruta Nacional N° 159, Km. 370 - Límite con Chile	505.511	2.274.806	22.748.000	25.528.317	62.244.000	0,74	3,33	33,33	42,63	100,00
56	604	16	10	78	Ruta Nacional N° 159, Km. 370 - Límite con Chile	505.511	2.274.806	22.748.000	25.528.317	62.244.000	0,74	3,33	33,33	42,63	100,00
50	604	16	10	79	Ruta Nacional N° 117 - Paso de las Libras - Nueva Accesos al Centro de Frontera - Acceso a Paso de las Libras	1.000.000	4.587.143	45.871.430	51.458.573	102.350.000	0,32	2,86	28,57	66,25	100,00
56	604	16	10	80	Ruta Nacional N° 117 - Paso de las Libras - Nueva Accesos al Centro de Frontera - Acceso a Paso de las Libras	1.000.000	4.587.143	45.871.430	51.458.573	102.350.000	0,32	2,86	28,57	66,25	100,00
50	604	16	10	81	Ruta Nacional N° 40, Sección: La Esperanza - Sección: km. 881 - km. 883	1.000.000	4.587.143	45.871.430	51.458.573	102.350.000	0,32	2,86	28,57	66,25	100,00
56	604	16	10	82	Ruta Nacional N° 40, Sección: La Esperanza - Sección: km. 881 - km. 883	1.000.000	4.587.143	45.871.430	51.458.573	102.350.000	0,32	2,86	28,57	66,25	100,00
50	604	16	10	83	Ruta Nacional N° 40, Sección: La Esperanza - Sección: km. 881 - km. 883	1.000.000	4.587.143	45.871.430	51.458.573	102.350.000	0,32	2,86	28,57	66,25	100,00
56	604	16	10	84	Ruta Nacional N° 40, Sección: La Esperanza - Sección: km. 881 - km. 883	1.000.000	4.587.143	45.871.430	51.458.573	102.350.000	0,32	2,86	28,57	66,25	100,00
50	604	16	10	85	Ruta Nacional N° 40, Sección: La Esperanza - Sección: km. 881 - km. 883	1.000.000	4.587.143	45.871.430	51.458.573	102.350.000	0,32	2,86	28,57	66,25	100,00
56	604	16	10	86	Ruta Nacional N° 40, Sección: La Esperanza - Sección: km. 881 - km. 883	1.000.000	4.587.143	45.871.430	51.458.573	102.350.000	0,32	2,86	28,57	66,25	100,00
50	604	16	10	87	Ruta Nacional N° 40, Sección: La Esperanza - Sección: km. 881 - km. 883	1.000.000	4.587.143	45.871.430	51.458.573	102.350.000	0,32	2,86	28,57	66,25	100,00
56	604	16	10	88	Ruta Nacional N° 40, Sección: La Esperanza - Sección: km. 881 - km. 883	1.000.000	4.587.143	45.871.430	51.458.573	102.350.000	0,32	2,86	28,57	66,25	100,00
50	604	16	10	89	Ruta Nacional N° 40, Sección: La Esperanza - Sección: km. 881 - km. 883	1.000.000	4.587.143	45.871.430	51.458.573	102.350.000	0,32	2,86	28,57	66,25	100,00
56	604	16	10	90	Ruta Nacional N° 40, Sección: La Esperanza - Sección: km. 881 - km. 883	1.000.000	4.587.143	45.871.430	51.458.573	102.350.000	0,32	2,86	28,57	66,25	100,00
50	604	16	10	91	Ruta Nacional N° 40, Sección: La Esperanza - Sección: km. 881 - km. 883	1.000.000	4.587.143	45.871.430	51.458.573	102.350.000	0,32	2,86	28,57	66,25	100,00
56	604	16	10	92	Ruta Nacional N° 40, Sección: La Esperanza - Sección: km. 881 - km. 883	1.000.000	4.587.143	45.871.430	51.458.573	102.350.000	0,32	2,86	28,57	66,25	100,00
50	604	16	10	93	Ruta Nacional N° 40, Sección: La Esperanza - Sección: km. 881 - km. 883	1.000.000	4.587.143	45.871.430	51.458.573	102.350.000	0,32	2,86	28,57	66,25	100,00
56	604	16	10	94	Ruta Nacional N° 40, Sección: La Esperanza - Sección: km. 881 - km. 883	1.000.000	4.587.143	45.871.430	51.458.573	102.350.000	0,32	2,86	28,57	66,25	100,00
50	604	16	10	95	Ruta Nacional N° 40, Sección: La Esperanza - Sección: km. 881 - km. 883	1.000.000	4.587.143	45.871.430	51.458.573	102.350.000	0,32	2,86	28,57	66,25	100,00
56	604	16	10	96	Ruta Nacional N° 40, Sección: La Esperanza - Sección: km. 881 - km. 883	1.000.000	4.587.143	45.871.430	51.458.573	102.350.000	0,32	2,86	28,57	66,25	100,00
50	604	16	10	97	Ruta Nacional N° 40, Sección: La Esperanza - Sección: km. 881 - km. 883	1.000.000	4.587.143	45.871.430	51.458.573	102.350.000	0,32	2,86	28,57	66,25	100,00
56	604	16	10	98	Ruta Nacional N° 40, Sección: La Esperanza - Sección: km. 881 - km. 883	1.000.000	4.587.143	45.871.430	51.458.573	102.350.000	0,32	2,86	28,57	66,25	100,00
50	604	16	10	99	Ruta Nacional N° 40, Sección: La Esperanza - Sección: km. 881 - km. 883	1.000.000	4.587.143	45.871.430	51.458.573	102.350.000	0,32	2,86	28,57	66,25	100,00
56	604	16	10	100	Ruta Nacional N° 40, Sección: La Esperanza - Sección: km. 881 - km. 883	1.000.000	4.587.143	45.871.430	51.458.573	102.350.000	0,32	2,86	28,57	66,25	100,00



Handwritten signatures and initials at the bottom of the page.



H. Cámara de Diputados de la Nación

0015-JGM-15
OD 2388
38/.

CAPITULO II
Plan Anual de Ingresos N° 11

CATEGORIA	SUBPROGRAMA	PROYECTO	CUBRACION	IMPORTE A DEVENGAR (en pesos)					AVANCE FISICO (en porcentaje)				
				2016	2017	2018	RESTO	TOTAL	2016	2017	2018	TOTAL	
50	004	21	9	222.222	2.000.000	20.000.000	77.777.778	100.000.000	0,22	2,00	20,00	77,78	100,00
50	004	21	9	1.163.148	4.428.571	86.571.429	52.851.429	80.000.000	0,19	0,71	14,23	64,81	100,00
50	004	21	9	750.394	2.894.838	59.097.750	173.973.229	238.371.000	0,32	1,25	25,00	75,43	100,00
50	004	22	9	601.895	2.708.526	54.170.671	132.118.025	168.507.000	0,32	1,43	26,57	69,61	100,00
50	004	22	9	761.905	3.000.000	60.000.000	179.238.024	240.000.000	0,32	1,24	29,00	73,43	100,00
50	004	23	9	634.101	2.175.000	57.150.000	185.804.841	235.000.000	0,32	1,25	24,00	73,43	100,00
50	004	23	9	634.101	2.175.000	57.150.000	185.804.841	235.000.000	0,32	1,25	24,00	73,43	100,00
50	004	24	9	49.301.894	103.000.000	123.000.000	216.532.000	416.000.000	0,10	21,00	20,00	44,00	100,00
50	004	24	9	64.532.281	146.500.000	166.500.000	292.485.739	471.000.000	0,30	22,00	22,00	43,00	100,00
50	004	24	9	41.111.644	76.250.000	51.053.000	220.577.406	353.000.000	0,10	20,00	19,00	39,00	100,00
50	004	24	9	37.534.291	67.600.000	47.600.000	197.445.739	335.000.000	0,10	19,25	23,00	45,00	100,00
50	004	24	9	288.889	1.500.000	10.400.000	15.271.111	20.000.000	1,11	4,00	40,00	54,83	100,00
50	004	24	9	270.370	1.666.667	10.666.667	15.271.111	20.000.000	1,11	4,33	40,00	54,83	100,00
50	004	24	9	2.661.361	27.957.084	272.258.612	3.254.353.023	4.137.135.000	0,19	0,83	6,75	82,43	100,00
50	004	24	9	482.250	4.342.857	41.748.023	103.748.023	152.000.000	0,32	2,66	26,57	69,23	100,00
50	004	24	9	8.943.926	20.418.000	40.318.000	101.108.471	244.555.000	3,50	2,00	20,00	65,00	100,00
50	004	24	9	58.513.447	67.418.000	167.588.000	548.174.851	677.644.000	6,30	4,00	20,00	65,00	100,00
50	004	24	9	668.667	3.750.000	75.000.000	220.940.333	300.000.000	0,22	1,26	25,00	73,50	100,00
50	004	24	9	501.967	2.875.000	23.750.000	64.685.833	80.000.000	0,36	2,06	25,00	71,84	100,00
50	004	24	9	244.444	2.920.000	20.000.000	65.355.356	110.000.000	0,22	2,00	20,00	77,78	100,00
50	004	24	9	444.444	4.000.000	40.000.000	55.555.556	100.000.000	0,44	4,00	40,00	55,56	100,00
50	004	22	10	277.778	2.500.000	23.000.000	71.222.222	100.000.000	0,20	2,80	25,00	72,22	100,00
50	004	22	10	2.214.700	19.922.300	33.320.300	143.655.500	199.233.000	1,11	10,00	10,00	16,67	72,22
50	004	22	10	2.448.444	22.008.000	30.728.000	163.148.888	220.380.000	1,11	10,00	10,00	16,67	72,22
50	004	22	10	729.851	3.125.000	27.125.000	81.371.111	110.000.000	0,32	1,43	25,00	73,43	100,00
50	004	22	10	834.821	2.857.143	57.142.857	139.365.079	200.000.000	0,32	1,43	28,57	66,66	100,00
50	004	22	10	634.821	2.857.143	57.142.857	139.365.079	200.000.000	0,32	1,43	28,57	66,66	100,00
50	004	22	10	952.351	3.750.000	75.000.000	220.207.619	300.000.000	0,32	1,25	25,00	73,43	100,00
50	004	22	10	370.370	1.666.667	16.666.667	31.206.296	30.000.000	0,74	3,33	33,33	62,90	100,00
50	004	22	10	688.867	3.750.000	76.000.000	220.583.333	300.000.000	0,22	1,25	25,00	73,43	100,00
50	004	22	10	3.111.111	14.000.000	14.000.000	28.290.889	42.000.000	0,74	3,33	33,33	62,90	100,00
50	004	22	10	317.460	2.857.143	28.571.429	68.253.948	100.000.000	0,32	2,86	28,57	66,23	100,00
50	004	22	10	416.180	4.285.714	42.857.143	102.360.653	150.000.000	0,28	2,86	28,57	69,23	100,00
50	004	22	10	333.333	1.500.000	15.000.000	45.198.062	60.000.000	0,56	2,50	25,00	71,84	100,00
50	004	22	10	641.509	2.999.999	29.999.999	74.999.999	100.000.000	0,64	2,99	29,99	74,99	100,00
50	004	22	10	441.509	1.999.999	19.999.999	49.999.999	66.000.000	0,66	2,99	29,99	74,99	100,00
50	004	22	10	48.161.844	89.382.350	19.382.350	224.667.739	690.000.000	0,60	22,00	25,00	43,00	100,00
50	004	22	10	53.847.297	122.414.000	122.414.000	244.828.000	367.238.000	1,46	20,81	25,00	44,18	100,00
50	004	22	10	31.242.349	60.600.000	60.600.000	121.242.349	181.800.000	1,68	21,00	21,00	35,00	100,00
50	004	22	10	20.768.340	54.768.750	54.768.750	109.537.500	164.306.250	1,26	21,00	21,00	35,00	100,00
50	004	22	10	74.468.230	74.468.230	74.468.230	148.936.460	223.404.690	1,10	25,00	25,00	40,00	100,00
50	004	22	10	13.268.750	30.809.2	30.809.2	61.618.500	92.427.750	0,33	25,00	25,00	40,00	100,00



Handwritten signatures and initials at the bottom of the page.



H. Cámara de Diputados de la Nación

0015-JGM-15
OD 2388
40/.

CUENTAS I
Plan de Análisis de Cuentas N° 11

CATEGORÍA	PROYECTO	OBRA DE INVERSIÓN	IMPORTE A EJECUTAR (en pesos)				AVANCE FÍSICO (en porcentaje)					
			2016	2017	2018	RESTO	TOTAL	2016	2017	2018	RESTO	TOTAL
48	604 22 13 20	Ruta Nacional N° 13 - Tramo Páez - Villa María	629.272	3.500.000	1.800.000	299.817.778	296.000.000	0,31	1,22	25,80	73,33	100,00
48	604 22 13 21	Ruta Nacional N° 13 - Tramo Páez - Villa María	1.941.444	3.000.000	70.000.000	773.955.556	350.000.000	0,36	4,31	20,00	28,01	100,00
48	604 22 13 22	Ruta Nacional N° 13 - Tramo Páez - Villa María	3.174.803	2.867.143	7.142.817	618.825.997	1.000.000.000	0,32	0,29	7,71	81,64	100,00
48	604 22 13 23	Ruta Nacional N° 13 - Tramo Páez - Villa María	305.596	2.800.000	2.000.000	1.184.444	100.000.000	0,39	2,40	25,00	73,00	100,00
48	604 22 13 24	Ruta Nacional N° 13 - Tramo Páez - Villa María	477.178	1.500.000	5.000.000	3.500.000	50.000.000	0,48	2,40	20,00	43,46	100,00
48	604 22 13 25	Ruta Nacional N° 13 - Tramo Páez - Villa María	882.381	3.750.000	6.000.000	250.871.819	300.000.000	0,30	1,25	11,31	90,15	100,00
48	604 22 13 26	Ruta Nacional N° 13 - Tramo Páez - Villa María	603.550	3.240.333	8.100.000	373.794.444	430.000.000	0,22	0,85	12,00	86,13	100,00
48	604 22 13 27	Ruta Nacional N° 13 - Tramo Páez - Villa María	1.337.300	4.100.000	8.133.333	420.812.900	500.000.000	0,32	0,82	12,87	89,19	100,00
48	604 22 13 28	Ruta Nacional N° 13 - Tramo Páez - Villa María	1.800.550	4.271.429	8.100.000	602.860.470	570.000.000	0,22	0,71	10,78	84,19	100,00
48	604 22 13 29	Ruta Nacional N° 13 - Tramo Páez - Villa María	554.550	2.000.000	80.000.000	100.844.444	200.000.000	0,26	1,00	20,00	72,42	100,00
48	604 22 13 30	Ruta Nacional N° 13 - Tramo Páez - Villa María	7.204.000	3.450.811	70.000.000	603.841.000	603.841.000	1,11	0,82	11,23	87,11	100,00
48	604 22 13 31	Ruta Nacional N° 13 - Tramo Páez - Villa María	100.000.000	1.000.000	20.000.000	300.000.000	400.000.000	0,25	0,45	12,26	86,24	100,00
48	604 22 13 32	Ruta Nacional N° 13 - Tramo Páez - Villa María	641.300	3.124.100	84.000.000	300.840.200	400.000.000	0,22	0,65	12,26	86,24	100,00
48	604 22 13 33	Ruta Nacional N° 13 - Tramo Páez - Villa María	828.300	3.120.000	84.000.000	313.841.111	371.000.000	0,22	1,00	14,04	84,11	100,00
48	604 22 13 34	Ruta Nacional N° 13 - Tramo Páez - Villa María	400.000	3.800.000	16.000.000	86.000.000	120.000.000	0,32	2,86	26,57	84,21	100,00
48	604 22 13 35	Ruta Nacional N° 13 - Tramo Páez - Villa María	217.771	1.118.000	11.150.000	34.097.222	44.800.000	0,39	3,50	29,00	71,81	100,00
48	604 22 13 36	Ruta Nacional N° 13 - Tramo Páez - Villa María	218.144	1.120.000	11.200.000	34.197.222	44.900.000	0,39	3,50	29,00	71,81	100,00
48	604 22 13 37	Ruta Nacional N° 13 - Tramo Páez - Villa María	600.000	2.571.826	25.714.286	101.841.816	86.000.000	1,11	4,20	42,80	51,11	100,00
48	604 22 13 38	Ruta Nacional N° 13 - Tramo Páez - Villa María	300.000	1.200.000	12.000.000	18.000.000	24.000.000	0,42	2,00	20,00	71,11	100,00
48	604 22 13 39	Ruta Nacional N° 13 - Tramo Páez - Villa María	288.888	1.154.000	11.540.000	101.111.111	150.000.000	0,24	2,00	20,00	71,11	100,00
48	604 22 13 40	Ruta Nacional N° 13 - Tramo Páez - Villa María	311.300	1.210.288	12.102.811	113.523.489	140.800.000	0,32	2,86	26,57	84,21	100,00
48	604 22 13 41	Ruta Nacional N° 13 - Tramo Páez - Villa María	500.000	2.250.000	22.500.000	84.250.000	84.250.000	0,36	2,50	25,00	71,11	100,00
48	604 22 13 42	Ruta Nacional N° 13 - Tramo Páez - Villa María	1.422.000	4.000.000	84.000.000	122.570.000	180.000.000	0,24	2,00	20,00	63,11	100,00
48	604 22 13 43	Ruta Nacional N° 13 - Tramo Páez - Villa María	873.800	4.201.333	43.813.333	62.498.480	131.740.000	0,21	3,33	33,33	62,22	100,00
48	604 22 13 44	Ruta Nacional N° 13 - Tramo Páez - Villa María	186.444	1.700.000	8.750.000	20.305.556	35.000.000	0,36	3,50	29,00	69,11	100,00
48	604 22 13 45	Ruta Nacional N° 13 - Tramo Páez - Villa María	303.333	1.500.000	15.000.000	10.000.000	20.000.000	0,30	2,50	25,00	71,11	100,00
48	604 22 13 46	Ruta Nacional N° 13 - Tramo Páez - Villa María	1.330.000	5.000.000	80.000.000	110.867.000	180.000.000	0,21	2,70	27,00	63,11	100,00
48	604 22 13 47	Ruta Nacional N° 13 - Tramo Páez - Villa María	1.333.000	5.000.000	80.000.000	110.867.000	180.000.000	0,21	2,70	27,00	63,11	100,00
48	604 22 13 48	Ruta Nacional N° 13 - Tramo Páez - Villa María	1.480.333	5.000.000	18.481.333	18.333.333	46.000.000	0,30	4,82	48,15	49,11	100,00
48	604 22 13 49	Ruta Nacional N° 13 - Tramo Páez - Villa María	634.800	6.877.143	67.142.857	139.369.979	200.000.000	0,32	1,42	14,21	69,11	100,00
48	604 22 13 50	Ruta Nacional N° 13 - Tramo Páez - Villa María	4.113.807	18.250.000	18.250.000	51.903.333	100.000.000	0,36	2,80	28,00	41,11	100,00
48	604 22 13 51	Ruta Nacional N° 13 - Tramo Páez - Villa María	23.000.000	73.000.000	35.000.000	140.000.000	300.000.000	0,33	23,00	23,00	41,11	100,00
48	604 22 13 52	Ruta Nacional N° 13 - Tramo Páez - Villa María	19.109.907	81.500.000	51.500.000	90.533.333	200.000.000	0,33	23,00	23,00	41,11	100,00
48	604 22 13 53	Ruta Nacional N° 13 - Tramo Páez - Villa María	1.200.000	4.000.000	80.000.000	414.033.333	460.000.000	0,22	0,85	12,26	86,24	100,00
48	604 22 13 54	Ruta Nacional N° 13 - Tramo Páez - Villa María	1.467.200	4.177.700	74.324.700	578.538.371	690.478.000	0,22	0,71	11,26	81,11	100,00



Handwritten signatures and initials, including a large 'A' and other illegible marks.

H. Cámara de Diputados de la Nación

0015-JGM-15
OD 2388

41/.

27 1 98



CAPÍTULO B
Planeta Ancha al Avance (P.A.)

CATEGORÍA	CÓDIGO	CÓRNER DE ATENCIÓN	IMPORTE A DEDUCIR (en pesos)				AVANCE FÍSICO (en porcentaje)					
			2016	2017	2018	RESTO	TOTAL	2016	2017	2018	RESTO	TOTAL
LUBRIFICACIÓN	51	Ruta Nacional N° 10 - Av. de Chivilcoy de San Juan - Adhesivo - Planeta Ancha Río San Juan	2.840.000	2.810.000	52.819.000	305.141.000	305.050.000	0,74	0,72	14,49	84,05	100,00
LUBRIFICACIÓN	52	Ruta Nacional N° 10 - Av. de Chivilcoy de San Juan - Adhesivo - Planeta Ancha Río San Juan	317.000	2.877.153	28.571.528	68.323.895	100.000.000	0,25	2,88	26,37	92,28	100,00
LUBRIFICACIÓN	53	Ruta Nacional N° 10 - Av. de Chivilcoy de San Juan - Adhesivo - Planeta Ancha Río San Juan	638.000	2.877.153	28.571.528	68.323.895	100.000.000	0,74	0,72	20,34	84,05	100,00
LUBRIFICACIÓN	54	Ruta Nacional N° 152 - Empalme Ruta Nacional N° 143 El Carrizo - Ruta Provincial 108 Km. 71,80 -	284.822	1.731.100	17.817.000	32.817.478	51.851.000	0,74	3,33	33,33	62,66	100,00
LUBRIFICACIÓN	55	Ruta Nacional N° 152 - Empalme Ruta Nacional N° 143 El Carrizo - Ruta Provincial 108 Km. 71,80 -	332.444	1.488.000	14.800.000	28.097.508	44.380.500	0,74	3,20	31,33	62,66	100,00
LUBRIFICACIÓN	56	Ruta Nacional N° 152 - Empalme Ruta Nacional N° 143 El Carrizo - Ruta Provincial 108 Km. 147,87 -	385.333	1.734.000	17.340.000	32.860.867	51.500.000	0,32	3,33	33,33	62,66	100,00
LUBRIFICACIÓN	57	Ruta Nacional N° 152 - Empalme Ruta Nacional N° 143 El Carrizo - Ruta Provincial 108 Km. 147,87 -	598.206	4.142.857	49.408.137	119.078.368	173.500.000	0,32	2,98	26,37	62,66	100,00
LUBRIFICACIÓN	58	Ruta Nacional N° 8 - Ruta Nacional N° 17 y Ruta Nacional N° 33 - Río de Azules a Rosario -	260.867	1.530.000	12.000.000	24.533.333	48.000.000	0,58	2,60	26,60	71,84	100,00
LUBRIFICACIÓN	59	Ruta Nacional N° 8 - Ruta Nacional N° 17 y Ruta Nacional N° 33 - Río de Azules a Rosario -	554.821	2.877.153	28.571.528	68.323.895	100.000.000	0,58	1,51	33,37	62,66	100,00
LUBRIFICACIÓN	60	Ruta Nacional N° 8 - Ruta Nacional N° 17 y Ruta Nacional N° 33 - Río de Azules a Rosario -	287.433	1.530.000	12.000.000	24.533.333	48.000.000	0,74	3,33	33,33	62,66	100,00
LUBRIFICACIÓN	61	Ruta Nacional N° 119 - Empalme Ruta Nacional N° 14 - Empalme Ruta Nacional N° 123 - Sección A	300.704	1.906.897	12.806.867	25.892.960	41.000.000	0,74	3,33	33,33	62,66	100,00
LUBRIFICACIÓN	62	Ruta Nacional N° 119 - Empalme Ruta Nacional N° 14 - Empalme Ruta Nacional N° 123 - Sección B	290.276	1.533.333	12.533.333	25.027.026	40.000.000	0,74	3,33	33,33	62,66	100,00
LUBRIFICACIÓN	63	Ruta Nacional N° 127 - Federal - Empalme Ruta Nacional N° 14 - Sección IV Límite con Córdoba	9.812.849	18.838.867	18.838.867	13.235.777	98.516.000	14,11	33,33	23,33	22,25	100,00
LUBRIFICACIÓN	64	Ruta Nacional N° 127 - Federal - Empalme Ruta Nacional N° 14 - Sección IV Límite con Córdoba	895.867	3.000.000	30.000.000	58.333.333	80.000.000	0,74	3,33	33,33	62,66	100,00
LUBRIFICACIÓN	65	Ruta Nacional N° 127 - Federal - Empalme Ruta Nacional N° 14 - Sección IV Límite con Córdoba	154.818	1.154.286	11.154.286	30.511.366	40.000.000	1,48	2,28	54,86	81,27	100,00
LUBRIFICACIÓN	66	Ruta Nacional N° 7 - Empalme Ruta Nacional N° 40 - Límite con Córdoba - Sección A	666.897	3.000.000	30.000.000	38.333.333	70.000.000	0,82	2,28	54,86	81,27	100,00
LUBRIFICACIÓN	67	Ruta Nacional N° 7 - Empalme Ruta Nacional N° 40 - Límite con Córdoba - Sección B	333.333	2.000.000	20.000.000	12.000.000	40.000.000	0,74	3,33	33,33	62,66	100,00
LUBRIFICACIÓN	68	Ruta Nacional N° 7 - Empalme Ruta Nacional N° 40 - Límite con Córdoba - Sección C	333.333	2.000.000	20.000.000	12.000.000	40.000.000	0,56	2,50	25,00	71,84	100,00
LUBRIFICACIÓN	69	Ruta Nacional N° 7 - Empalme Ruta Nacional N° 40 - Límite con Córdoba - Sección D	1.879.845	8.123.849	80.000.000	119.281.975	153.196.000	0,78	4,00	20,00	79,24	100,00
LUBRIFICACIÓN	70	Ruta Nacional N° 7 - Empalme Ruta Nacional N° 40 - Límite con Córdoba - Sección E	444.444	2.000.000	20.000.000	8.297.154	30.000.000	0,56	0,20	10,00	81,27	100,00
LUBRIFICACIÓN	71	Ruta Nacional N° 7 - Empalme Ruta Nacional N° 40 - Límite con Córdoba - Sección F	333.333	2.000.000	20.000.000	12.000.000	40.000.000	0,56	0,20	10,00	81,27	100,00
LUBRIFICACIÓN	72	Ruta Nacional N° 7 - Empalme Ruta Nacional N° 40 - Límite con Córdoba - Sección G	333.333	2.000.000	20.000.000	12.000.000	40.000.000	0,74	3,33	33,33	62,66	100,00
LUBRIFICACIÓN	73	Ruta Nacional N° 7 - Empalme Ruta Nacional N° 40 - Límite con Córdoba - Sección H	333.333	2.000.000	20.000.000	12.000.000	40.000.000	0,56	2,50	25,00	71,84	100,00
LUBRIFICACIÓN	74	Ruta Nacional N° 7 - Empalme Ruta Nacional N° 40 - Límite con Córdoba - Sección I	333.333	2.000.000	20.000.000	12.000.000	40.000.000	0,74	3,33	33,33	62,66	100,00
LUBRIFICACIÓN	75	Ruta Nacional N° 7 - Empalme Ruta Nacional N° 40 - Límite con Córdoba - Sección J	333.333	2.000.000	20.000.000	12.000.000	40.000.000	0,74	3,33	33,33	62,66	100,00
LUBRIFICACIÓN	76	Ruta Nacional N° 7 - Empalme Ruta Nacional N° 40 - Límite con Córdoba - Sección K	333.333	2.000.000	20.000.000	12.000.000	40.000.000	0,74	3,33	33,33	62,66	100,00
LUBRIFICACIÓN	77	Ruta Nacional N° 7 - Empalme Ruta Nacional N° 40 - Límite con Córdoba - Sección L	333.333	2.000.000	20.000.000	12.000.000	40.000.000	0,74	3,33	33,33	62,66	100,00
LUBRIFICACIÓN	78	Ruta Nacional N° 7 - Empalme Ruta Nacional N° 40 - Límite con Córdoba - Sección M	333.333	2.000.000	20.000.000	12.000.000	40.000.000	0,74	3,33	33,33	62,66	100,00
LUBRIFICACIÓN	79	Ruta Nacional N° 7 - Empalme Ruta Nacional N° 40 - Límite con Córdoba - Sección N	333.333	2.000.000	20.000.000	12.000.000	40.000.000	0,74	3,33	33,33	62,66	100,00
LUBRIFICACIÓN	80	Ruta Nacional N° 7 - Empalme Ruta Nacional N° 40 - Límite con Córdoba - Sección O	333.333	2.000.000	20.000.000	12.000.000	40.000.000	0,74	3,33	33,33	62,66	100,00
LUBRIFICACIÓN	81	Ruta Nacional N° 7 - Empalme Ruta Nacional N° 40 - Límite con Córdoba - Sección P	333.333	2.000.000	20.000.000	12.000.000	40.000.000	0,74	3,33	33,33	62,66	100,00
LUBRIFICACIÓN	82	Ruta Nacional N° 7 - Empalme Ruta Nacional N° 40 - Límite con Córdoba - Sección Q	333.333	2.000.000	20.000.000	12.000.000	40.000.000	0,74	3,33	33,33	62,66	100,00
LUBRIFICACIÓN	83	Ruta Nacional N° 7 - Empalme Ruta Nacional N° 40 - Límite con Córdoba - Sección R	333.333	2.000.000	20.000.000	12.000.000	40.000.000	0,74	3,33	33,33	62,66	100,00
LUBRIFICACIÓN	84	Ruta Nacional N° 7 - Empalme Ruta Nacional N° 40 - Límite con Córdoba - Sección S	333.333	2.000.000	20.000.000	12.000.000	40.000.000	0,74	3,33	33,33	62,66	100,00
LUBRIFICACIÓN	85	Ruta Nacional N° 7 - Empalme Ruta Nacional N° 40 - Límite con Córdoba - Sección T	333.333	2.000.000	20.000.000	12.000.000	40.000.000	0,74	3,33	33,33	62,66	100,00
LUBRIFICACIÓN	86	Ruta Nacional N° 7 - Empalme Ruta Nacional N° 40 - Límite con Córdoba - Sección U	333.333	2.000.000	20.000.000	12.000.000	40.000.000	0,74	3,33	33,33	62,66	100,00
LUBRIFICACIÓN	87	Ruta Nacional N° 7 - Empalme Ruta Nacional N° 40 - Límite con Córdoba - Sección V	333.333	2.000.000	20.000.000	12.000.000	40.000.000	0,74	3,33	33,33	62,66	100,00
LUBRIFICACIÓN	88	Ruta Nacional N° 7 - Empalme Ruta Nacional N° 40 - Límite con Córdoba - Sección W	333.333	2.000.000	20.000.000	12.000.000	40.000.000	0,74	3,33	33,33	62,66	100,00
LUBRIFICACIÓN	89	Ruta Nacional N° 7 - Empalme Ruta Nacional N° 40 - Límite con Córdoba - Sección X	333.333	2.000.000	20.000.000	12.000.000	40.000.000	0,74	3,33	33,33	62,66	100,00
LUBRIFICACIÓN	90	Ruta Nacional N° 7 - Empalme Ruta Nacional N° 40 - Límite con Córdoba - Sección Y	333.333	2.000.000	20.000.000	12.000.000	40.000.000	0,74	3,33	33,33	62,66	100,00
LUBRIFICACIÓN	91	Ruta Nacional N° 7 - Empalme Ruta Nacional N° 40 - Límite con Córdoba - Sección Z	333.333	2.000.000	20.000.000	12.000.000	40.000.000	0,74	3,33	33,33	62,66	100,00
LUBRIFICACIÓN	92	Ruta Nacional N° 7 - Empalme Ruta Nacional N° 40 - Límite con Córdoba - Sección AA	333.333	2.000.000	20.000.000	12.000.000	40.000.000	0,74	3,33	33,33	62,66	100,00
LUBRIFICACIÓN	93	Ruta Nacional N° 7 - Empalme Ruta Nacional N° 40 - Límite con Córdoba - Sección AB	333.333	2.000.000	20.000.000	12.000.000	40.000.000	0,74	3,33	33,33	62,66	100,00
LUBRIFICACIÓN	94	Ruta Nacional N° 7 - Empalme Ruta Nacional N° 40 - Límite con Córdoba - Sección AC	333.333	2.000.000	20.000.000	12.000.000	40.000.000	0,74	3,33	33,33	62,66	100,00
LUBRIFICACIÓN	95	Ruta Nacional N° 7 - Empalme Ruta Nacional N° 40 - Límite con Córdoba - Sección AD	333.333	2.000.000	20.000.000	12.000.000	40.000.000	0,74	3,33	33,33	62,66	100,00
LUBRIFICACIÓN	96	Ruta Nacional N° 7 - Empalme Ruta Nacional N° 40 - Límite con Córdoba - Sección AE	333.333	2.000.000	20.000.000	12.000.000	40.000.000	0,74	3,33	33,33	62,66	100,00
LUBRIFICACIÓN	97	Ruta Nacional N° 7 - Empalme Ruta Nacional N° 40 - Límite con Córdoba - Sección AF	333.333	2.000.000	20.000.000	12.000.000	40.000.000	0,74	3,33	33,33	62,66	100,00
LUBRIFICACIÓN	98	Ruta Nacional N° 7 - Empalme Ruta Nacional N° 40 - Límite con Córdoba - Sección AG	333.333	2.000.000	20.000.000	12.000.000	40.000.000	0,74	3,33	33,33	62,66	100,00
LUBRIFICACIÓN	99	Ruta Nacional N° 7 - Empalme Ruta Nacional N° 40 - Límite con Córdoba - Sección AH	333.333	2.000.000	20.000.000	12.000.000	40.000.000	0,74	3,33	33,33	62,66	100,00
LUBRIFICACIÓN	100	Ruta Nacional N° 7 - Empalme Ruta Nacional N° 40 - Límite con Córdoba - Sección AI	333.333	2.000.000	20.000.000	12.000.000	40.000.000	0,74	3,33	33,33	62,66	100,00



Handwritten signatures and initials.



H. Cámara de Diputados de la Nación

0015-JGM-15
OD 2388
421.

Capítulo
Presupuesto Anexo N° 11

**CONTRATACIÓN DE OBRAS DE ADQUISICIÓN DE BIENES Y SERVICIOS
CON INCIDENCIA EN EJERCICIOS FUTUROS**

ANEXO	PROGRAMA	SUBPROGRAMA	PROYECTO	OBRAS DE INVERSIÓN	IMPORTE A DEVENIR (en pesos)					AVANCE FÍSICO (en porcentaje)				
					2016	2017	2018	2019	2020	2016	2017	2018	2019	TOTAL
56	604	22	14	56	400.000	3.600.000	140.000.000	38.000.000	180.000.000	0,22	2,06	20,00	71,74	100,00
56	604	22	14	57	884.127	3.100.000	243.000.000	62.000.000	310.000.000	0,22	1,06	20,00	78,64	100,00
56	604	22	14	58	988.127	3.100.000	243.000.000	62.000.000	310.000.000	0,22	1,06	20,00	78,64	100,00
56	604	22	14	59	18.477,16	1.320.000	18.477,16	6.850.000	29.650.000	0,86	0,86	20,00	68,44	100,00
56	604	22	14	60	548.071	3.112.714	243.000.000	62.000.000	310.000.000	1,11	4,38	42,99	51,74	100,00
56	604	22	14	61	39.772.003	71.86.000	102.788.837	12.280.000	281.122.000	15,80	25,00	28,00	34,30	100,00
56	604	22	14	62	4.003.403	25.978.000	61.888.207	64.326.200	941.800.000	0,76	4,00	10,00	84,44	100,00
56	604	22	14	63	1.145.827	8.057.871	468.038.415	68.051.429	648.850.000	0,28	0,71	16,85	89,32	100,00
56	604	22	14	64	40.000.234	73.228.000	108.354.770	203.202.000	203.202.000	14,00	26,00	25,00	30,00	100,00
56	604	22	14	65	1.374.000	41.208.000	77.033.000	41.208.000	124.037.000	1,11	2,80	33,33	62,86	100,00
56	604	22	14	66	865.043	3.408.723	200.086.237	68.122.000	272.486.100	0,78	1,28	29,00	73,43	100,00
56	604	22	14	67	508.171	2.887.723	85.880.237	21.887.720	91.911.000	0,68	3,35	24,00	74,84	100,00
56	604	22	14	68	444.444	4.000.000	158.958.556	45.000.000	203.000.000	0,48	2,00	20,00	77,38	100,00
56	604	22	14	69	994.897	3.974.449	158.958.556	45.000.000	203.000.000	0,71	1,11	24,00	75,45	100,00
56	604	22	14	70	338.811	2.400.000	91.800.000	25.200.000	100.000.000	0,50	2,52	25,00	73,44	100,00
56	604	22	14	71	338.811	2.400.000	91.800.000	25.200.000	100.000.000	0,50	2,52	25,00	73,44	100,00
56	604	22	14	72	338.811	2.400.000	91.800.000	25.200.000	100.000.000	0,50	2,52	25,00	73,44	100,00
56	604	22	14	73	338.811	2.400.000	91.800.000	25.200.000	100.000.000	0,50	2,52	25,00	73,44	100,00
56	604	22	14	74	338.811	2.400.000	91.800.000	25.200.000	100.000.000	0,50	2,52	25,00	73,44	100,00
56	604	22	14	75	338.811	2.400.000	91.800.000	25.200.000	100.000.000	0,50	2,52	25,00	73,44	100,00
56	604	22	14	76	338.811	2.400.000	91.800.000	25.200.000	100.000.000	0,50	2,52	25,00	73,44	100,00
56	604	22	14	77	338.811	2.400.000	91.800.000	25.200.000	100.000.000	0,50	2,52	25,00	73,44	100,00
56	604	22	14	78	338.811	2.400.000	91.800.000	25.200.000	100.000.000	0,50	2,52	25,00	73,44	100,00
56	604	22	14	79	338.811	2.400.000	91.800.000	25.200.000	100.000.000	0,50	2,52	25,00	73,44	100,00
56	604	22	14	80	338.811	2.400.000	91.800.000	25.200.000	100.000.000	0,50	2,52	25,00	73,44	100,00
56	604	22	14	81	338.811	2.400.000	91.800.000	25.200.000	100.000.000	0,50	2,52	25,00	73,44	100,00
56	604	22	14	82	338.811	2.400.000	91.800.000	25.200.000	100.000.000	0,50	2,52	25,00	73,44	100,00
56	604	22	14	83	338.811	2.400.000	91.800.000	25.200.000	100.000.000	0,50	2,52	25,00	73,44	100,00
56	604	22	14	84	338.811	2.400.000	91.800.000	25.200.000	100.000.000	0,50	2,52	25,00	73,44	100,00
56	604	22	14	85	338.811	2.400.000	91.800.000	25.200.000	100.000.000	0,50	2,52	25,00	73,44	100,00
56	604	22	14	86	338.811	2.400.000	91.800.000	25.200.000	100.000.000	0,50	2,52	25,00	73,44	100,00
56	604	22	14	87	338.811	2.400.000	91.800.000	25.200.000	100.000.000	0,50	2,52	25,00	73,44	100,00
56	604	22	14	88	338.811	2.400.000	91.800.000	25.200.000	100.000.000	0,50	2,52	25,00	73,44	100,00
56	604	22	14	89	338.811	2.400.000	91.800.000	25.200.000	100.000.000	0,50	2,52	25,00	73,44	100,00
56	604	22	14	90	338.811	2.400.000	91.800.000	25.200.000	100.000.000	0,50	2,52	25,00	73,44	100,00
56	604	22	14	91	338.811	2.400.000	91.800.000	25.200.000	100.000.000	0,50	2,52	25,00	73,44	100,00
56	604	22	14	92	338.811	2.400.000	91.800.000	25.200.000	100.000.000	0,50	2,52	25,00	73,44	100,00
56	604	22	14	93	338.811	2.400.000	91.800.000	25.200.000	100.000.000	0,50	2,52	25,00	73,44	100,00
56	604	22	14	94	338.811	2.400.000	91.800.000	25.200.000	100.000.000	0,50	2,52	25,00	73,44	100,00
56	604	22	14	95	338.811	2.400.000	91.800.000	25.200.000	100.000.000	0,50	2,52	25,00	73,44	100,00
56	604	22	14	96	338.811	2.400.000	91.800.000	25.200.000	100.000.000	0,50	2,52	25,00	73,44	100,00
56	604	22	14	97	338.811	2.400.000	91.800.000	25.200.000	100.000.000	0,50	2,52	25,00	73,44	100,00
56	604	22	14	98	338.811	2.400.000	91.800.000	25.200.000	100.000.000	0,50	2,52	25,00	73,44	100,00
56	604	22	14	99	338.811	2.400.000	91.800.000	25.200.000	100.000.000	0,50	2,52	25,00	73,44	100,00
56	604	22	14	100	338.811	2.400.000	91.800.000	25.200.000	100.000.000	0,50	2,52	25,00	73,44	100,00



Handwritten signatures and initials at the bottom of the page.



H. Cámara de Diputados de la Nación

0015-JGM-15
OD 2388

45/.

Capítulo 01
Página Anexo 2 Anexo 12.11

Table with columns: JURISDICCION, PROGRAMA, SUBPROGRAMA, PROYECTO, OBRA DE INVERSION, IMPORTE A DEVENGAR (en pesos), AVANCE FIS CO (en porcentaje), and TOTAL. Rows list various infrastructure projects across different provinces and their funding status.



Handwritten signatures and initials at the bottom of the page.



CAPÍTULO II
Plan de Inversión al Artículo Nº 11

ANEXO I
CON INCIDENCIA EN EJERCICIOS FUTUROS

AUTORIDAD	PROYECTO	CATEGORÍA	SERVICIO	IMPORTE A DEVENGAR (en pesos)				TOTAL	AVANCE FÍSICO (en porcentaje)				
				2016	2017	2018	2019		2016	2017	2018	2019	
56	17 18	18	Ruta Nacional N° 181 - Empalme Ruta Nacional N° 22 - Cinco Baños - Tramo: Empalmes Av. de...	416.165	4.285.714	42.677.142	150.000.000	102.360.950	0,32	2,86	28,57	89,23	100,00
56	17 19	19	Ruta Nacional N° 143 - Bodega Blancas - Río Pellegrino - Tramo: Bodega Blancas - Las Lajas -	332.370	1.415.867	14.858.867	44.870.000	28.053.236	0,74	3,33	33,33	62,80	100,00
56	17 20	20	Ruta Nacional N° 14 - Empalme Ruta Nacional N° 120 - Límite con Misiones - Progresiva 756,57 -	1.550.000	6.950.667	46.666.667	149.000.000	83.110.666	1,11	4,76	33,33	63,83	100,00
56	17 21	21	Ruta Nacional N° 4 - Provincia de...	311.111	1.120.000	11.200.000	15.368.568	15.368.568	1,11	4,00	40,00	59,69	100,00
56	17 22	22	Ruta Nacional N° 4 - Río Lederos - Límite Salta / Salta - Calilegua - Yala - Elipa - Secciones Yalas	311.111	1.120.000	11.200.000	15.368.568	15.368.568	1,11	4,00	40,00	59,69	100,00
56	17 23	23	Ruta Nacional N° 4 - Río Lederos - Límite Salta / Salta - Calilegua - Yala - Elipa II - Secciones Yalas	311.111	1.120.000	11.200.000	15.368.568	15.368.568	1,11	4,00	40,00	59,69	100,00
56	17 24	24	Ruta Nacional N° 9 - El Cimen - San Salvador de Ajuay - Acceso a El Cimen - Los Milos - Provind...	308.889	1.400.000	14.000.000	19.211.111	19.211.111	0,74	3,33	33,33	62,60	100,00
56	17 25	25	Ruta Nacional N° 9 - El Cimen - San Salvador de Ajuay - Acceso a El Cimen - Los Milos - Provind...	307.407	1.393.333	13.933.333	19.066.667	19.066.667	0,74	3,33	33,33	62,60	100,00
56	17 26	26	Ruta Nacional N° 9 - Río León - Humahuaca - Voacán - Humahuaca - Secciones Varas - Elapa II -	540.741	1.933.333	19.333.333	26.742.593	26.742.593	0,74	3,33	33,33	62,60	100,00
56	17 27	27	Ruta Nacional N° 9 - Río León - Humahuaca - Voacán - Humahuaca - Secciones Varas - Elapa II -	219.579	2.000.000	19.000.000	17.281.481	17.281.481	0,74	3,33	33,33	62,60	100,00
56	17 28	28	Ruta Nacional N° 9 - Río León - Humahuaca - Voacán - Humahuaca - Secciones Varas - Elapa II -	18.269	1.311.667	13.116.667	14.538.333	14.538.333	0,17	1,29	12,90	34,33	100,00
56	17 29	29	Ruta Nacional N° 9 - Río León - Humahuaca - Voacán - Humahuaca - Secciones Varas - Elapa II -	18.269	1.311.667	13.116.667	14.538.333	14.538.333	0,17	1,29	12,90	34,33	100,00
56	17 30	30	Ruta Nacional N° 9 - Río León - Humahuaca - Voacán - Humahuaca - Secciones Varas - Elapa II -	18.269	1.311.667	13.116.667	14.538.333	14.538.333	0,17	1,29	12,90	34,33	100,00
56	17 31	31	Ruta Nacional N° 9 - Río León - Humahuaca - Voacán - Humahuaca - Secciones Varas - Elapa II -	18.269	1.311.667	13.116.667	14.538.333	14.538.333	0,17	1,29	12,90	34,33	100,00
56	17 32	32	Ruta Nacional N° 9 - Río León - Humahuaca - Voacán - Humahuaca - Secciones Varas - Elapa II -	18.269	1.311.667	13.116.667	14.538.333	14.538.333	0,17	1,29	12,90	34,33	100,00
56	17 33	33	Ruta Nacional N° 9 - Río León - Humahuaca - Voacán - Humahuaca - Secciones Varas - Elapa II -	18.269	1.311.667	13.116.667	14.538.333	14.538.333	0,17	1,29	12,90	34,33	100,00
56	17 34	34	Ruta Nacional N° 9 - Río León - Humahuaca - Voacán - Humahuaca - Secciones Varas - Elapa II -	18.269	1.311.667	13.116.667	14.538.333	14.538.333	0,17	1,29	12,90	34,33	100,00
56	17 35	35	Ruta Nacional N° 9 - Río León - Humahuaca - Voacán - Humahuaca - Secciones Varas - Elapa II -	18.269	1.311.667	13.116.667	14.538.333	14.538.333	0,17	1,29	12,90	34,33	100,00
56	17 36	36	Ruta Nacional N° 9 - Río León - Humahuaca - Voacán - Humahuaca - Secciones Varas - Elapa II -	18.269	1.311.667	13.116.667	14.538.333	14.538.333	0,17	1,29	12,90	34,33	100,00
56	17 37	37	Ruta Nacional N° 9 - Río León - Humahuaca - Voacán - Humahuaca - Secciones Varas - Elapa II -	18.269	1.311.667	13.116.667	14.538.333	14.538.333	0,17	1,29	12,90	34,33	100,00
56	17 38	38	Ruta Nacional N° 9 - Río León - Humahuaca - Voacán - Humahuaca - Secciones Varas - Elapa II -	18.269	1.311.667	13.116.667	14.538.333	14.538.333	0,17	1,29	12,90	34,33	100,00
56	17 39	39	Ruta Nacional N° 9 - Río León - Humahuaca - Voacán - Humahuaca - Secciones Varas - Elapa II -	18.269	1.311.667	13.116.667	14.538.333	14.538.333	0,17	1,29	12,90	34,33	100,00
56	17 40	40	Ruta Nacional N° 9 - Río León - Humahuaca - Voacán - Humahuaca - Secciones Varas - Elapa II -	18.269	1.311.667	13.116.667	14.538.333	14.538.333	0,17	1,29	12,90	34,33	100,00
56	17 41	41	Ruta Nacional N° 9 - Río León - Humahuaca - Voacán - Humahuaca - Secciones Varas - Elapa II -	18.269	1.311.667	13.116.667	14.538.333	14.538.333	0,17	1,29	12,90	34,33	100,00
56	17 42	42	Ruta Nacional N° 9 - Río León - Humahuaca - Voacán - Humahuaca - Secciones Varas - Elapa II -	18.269	1.311.667	13.116.667	14.538.333	14.538.333	0,17	1,29	12,90	34,33	100,00
56	17 43	43	Ruta Nacional N° 9 - Río León - Humahuaca - Voacán - Humahuaca - Secciones Varas - Elapa II -	18.269	1.311.667	13.116.667	14.538.333	14.538.333	0,17	1,29	12,90	34,33	100,00
56	17 44	44	Ruta Nacional N° 9 - Río León - Humahuaca - Voacán - Humahuaca - Secciones Varas - Elapa II -	18.269	1.311.667	13.116.667	14.538.333	14.538.333	0,17	1,29	12,90	34,33	100,00
56	17 45	45	Ruta Nacional N° 9 - Río León - Humahuaca - Voacán - Humahuaca - Secciones Varas - Elapa II -	18.269	1.311.667	13.116.667	14.538.333	14.538.333	0,17	1,29	12,90	34,33	100,00
56	17 46	46	Ruta Nacional N° 9 - Río León - Humahuaca - Voacán - Humahuaca - Secciones Varas - Elapa II -	18.269	1.311.667	13.116.667	14.538.333	14.538.333	0,17	1,29	12,90	34,33	100,00
56	17 47	47	Ruta Nacional N° 9 - Río León - Humahuaca - Voacán - Humahuaca - Secciones Varas - Elapa II -	18.269	1.311.667	13.116.667	14.538.333	14.538.333	0,17	1,29	12,90	34,33	100,00
56	17 48	48	Ruta Nacional N° 9 - Río León - Humahuaca - Voacán - Humahuaca - Secciones Varas - Elapa II -	18.269	1.311.667	13.116.667	14.538.333	14.538.333	0,17	1,29	12,90	34,33	100,00
56	17 49	49	Ruta Nacional N° 9 - Río León - Humahuaca - Voacán - Humahuaca - Secciones Varas - Elapa II -	18.269	1.311.667	13.116.667	14.538.333	14.538.333	0,17	1,29	12,90	34,33	100,00
56	17 50	50	Ruta Nacional N° 9 - Río León - Humahuaca - Voacán - Humahuaca - Secciones Varas - Elapa II -	18.269	1.311.667	13.116.667	14.538.333	14.538.333	0,17	1,29	12,90	34,33	100,00



Handwritten signatures and initials.



H. Cámara de Diputados de la Nación

0015-JGM-15
OD 2388
471.



27 1 98

CAPITULO II
Plan de Avance al Artículo Nº 11

Table with columns: JURISDICCION, SERVICIO, PROGRAMA, SUBPROGRAMA, PROYECTO, OBRA DE INVERSION, IMPORTE A DEBERGAR (en pesos), AVANCE FISICO (en porcentaje), and TOTAL. Rows include various projects like 'Obras 105 - 11 - Hospital', 'Obras 106 - 11 - Hospital', etc.

Handwritten signatures and initials at the bottom of the page.



H. Cámara de Diputados de la Nación

0015-JGM-15
OD 2388
48/.



27 1 98

CAPITULO II
Plan la Anaza al Artículo Nº 11

Table with columns: JURISDICCION, OBRA DE INTERES, IMPORTE A DEVENGAR (en pesos), AVANCE FISICO (en porcentaje), and TOTAL. Rows list various infrastructure projects across different provinces.

Handwritten signatures and initials at the bottom of the page.



H. Cámara de Diputados de la Nación

0015-JGM-15
OD 2388
49/.



27 1 98

CAPITULO II
Planilla Anual de Articulo 141

Table with columns: SUBSECCION, PROGRAMAS, PROYECTOS, OBRA DE INVERSION, IMPORTE A DESGLOSAR (by year: 2014, 2015, 2016, 2017, 2018, 2019, 2020, 2021, 2022, 2023, 2024, 2025, 2026, 2027, 2028, 2029, 2030, TOTAL, PRESTO, AVANCE FISICO (per percentage), RESULT, TOTAL. Rows include various investment projects like 'Obras de saneamiento', 'Obras de infraestructura', etc.

Handwritten signatures and initials at the bottom of the page.

H. Cámara de Diputados de la Nación

0015-JGM-15
OD 2388
31/.



27 1 98

CAPITULO II
Planilla Anual e Articulo Nº 11

CONTRATACION DE OBRAS O ADQUISICION DE BIENES Y SERVICIOS
CON INCIDENCIA EN EJERCICIOS FUTUROS

JURISDICCION	SERVICIO	PROGRAMA	IMPORTE A DEVENGAR (en pesos)					AVANCE FISICO (en porcentajes)				
			2016	2017	2018	RESTO	TOTAL	2016	2017	2018	RESTO	TOTAL
			623.773	623.773	60.636	-	1.709.242	48,22	48,22	3,55	0,00	100,00
41	343	1	406.812	406.812	60.612	-	613.624	50,00	50,00	0,00	0,00	100,00
41	343	1	546.138	546.138	648.139	-	1.394.337	39,17	39,17	21,96	0,00	100,00
41	343	1	608.919	608.919	302.050	-	4.220.974	84,91	13,09	0,00	0,00	100,00
41	343	38	3.564.055	3.564.055	-	-	10.456.843	89,98	33,42	0,00	0,00	100,00
41	343	38	6.962.087	6.962.087	3.494.548	-	18.488.025	70,28	28,74	0,00	0,00	100,00
41	343	38	12.888.390	12.888.390	5.487.855	-	6.484.171	65,16	40,97	3,87	0,00	100,00
41	343	38	3.014.055	3.014.055	2.238.815	-	10.005.127	54,63	37,66	7,35	0,00	100,00
41	343	38	5.468.224	5.468.224	3.801.374	-	4.738.723	58,04	40,95	0,00	0,00	100,00
41	343	38	2.788.461	2.788.461	1.841.262	-	4.115.620	44,08	39,81	16,12	0,00	100,00
41	343	38	21.452.939	21.452.939	18.373.275	-	48.670.415	45,59	45,59	8,82	0,00	100,00
41	343	38	18.744.396	18.744.396	3.626.828	-	22.841.108	44,74	44,74	10,51	0,00	100,00
41	343	38	10.264.566	10.264.566	2.411.976	-	4.167.448	39,59	39,59	20,83	0,00	100,00
41	343	41	1.648.690	1.648.690	868.068	-	806.213	43,98	43,98	12,00	0,00	100,00
41	343	41	354.392	354.392	97.428	-	1.051.354	54,03	45,95	0,00	0,00	100,00
41	343	43	568.263	568.263	483.091	-	1.200.748.320	43,79	43,10	43,10	0,00	100,00
41	343	43	185.630.000	185.630.000	917.659.660	-	633.681.852	29,19	28,97	27,36	14,48	100,00
41	343	43	278.443.482	278.443.482	281.003.560	-	3.350.414.657	40,35	18,05	27,20	14,40	100,00
41	343	43	988.417.078	988.417.078	424.225.188	-	1.887.238.610	24,31	19,63	21,54	34,31	100,00
41	343	43	288.630.000	288.630.000	258.795.000	-	4.881.648.800	7,50	3,75	4,13	84,62	100,00
41	343	43	708.669.854	708.669.854	616.464.100	-	2.213.322.424	30,56	26,41	23,33	19,68	100,00
41	343	43	70.854.578	70.854.578	80.015.663	-	893.698.325	8,05	8,05	9,92	70,22	100,00
41	343	43	400.874.000	400.874.000	220.473.000	-	4.520.045.000	7,50	3,75	4,13	84,62	100,00
41	343	43	641.400.000	641.400.000	320.698.000	-	8.546.916.800	7,50	3,75	4,13	84,62	100,00
41	343	43	320.700.000	320.700.000	307.737.266	-	1.294.862.632	13,78	13,78	18,69	56,74	100,00
41	343	43	209.133.750	209.133.750	211.261.124	-	1.222.114.875	17,11	17,28	17,28	46,34	100,00
41	343	43	45.868.000	45.868.000	28.571.892	-	71.557.892	64,12	35,88	0,00	0,00	100,00
41	343	43	55.000.000	55.000.000	865.000.000	-	2.875.000.000	1,91	38,93	17,00	51,00	100,00
41	343	43	300.000.000	300.000.000	475.714.205	-	3.615.000.000	8,30	13,17	23,81	54,92	100,00
41	343	43	100.000.000	100.000.000	250.000.000	-	650.000.000	15,38	38,46	38,46	7,69	100,00
41	343	43	26.900.000	26.900.000	38.327.039	-	65.827.039	40,28	59,74	0,00	0,00	100,00
41	343	43	31.204.011	31.204.011	83.660.060	-	1.680.860.863	1,86	10,31	4,96	82,85	100,00
41	343	43	92.435.742	92.435.742	54.078.150	-	315.755.807	18,19	26,14	29,27	18,39	100,00
41	343	43	821.138.590	821.138.590	872.463.760	-	3.385.463.760	28,42	27,00	25,77	19,31	100,00
41	343	43	525.280.000	525.280.000	161.480.000	-	674.300.000	35,37	30,00	20,86	0,00	100,00
41	343	43	6.324.448.892	6.324.448.892	6.481.344.771	-	43.726.161.189	18,91	20,86	0,00	52,15	100,00
TOTAL			6.324.448.892	6.324.448.892	6.481.344.771	-	43.726.161.189	18,91	20,86	0,00	52,15	100,00



Handwritten signatures and initials.

H. Cámara de Diputados de la Nación

0015-JGM-15
OD 2388
521.



27 1 98

CAPÍTULO II
Planilla Anexa al Artículo Nº 11

CONTRATACIÓN DE OBRAS O ADQUISICIÓN DE BIENES Y SERVICIOS
CON INCIDENCIA EN EJERCICIOS FUTUROS

REFERENCIAS DE LOS CÓDIGOS DE LOS CUADROS

JURISDICCIÓN	SERVICIO	PROGRAMA	SUBPROGRAMA	DESIGNACIÓN
5		5		Poder Judicial de la Nación
5	320	24	0	Consejo de la Magistratura
5	320	24	7	Justicia Federal
5	320	24	7	Área Cámara de la Plata
5	320	24	12	Área Cámara General Roca
5	320	24	13	Área Cámara Paraná
5	320	24	16	Área Cámara de Córdoba
5	335	7	0	Corte Suprema de Justicia de la Nación
5	335	7	0	Archivo General
25	317	62	0	Jefatura de Gabinete de Ministros
25	317	62	0	Secretaría de Ambiente y Desarrollo Sustentable
25	342	44	0	Coordinación de Políticas Ambientales
25	342	44	0	SAF de Apoyo a la Autoridad Cuenca Matanza Riachuelo
25	342	44	0	Desarrollo Sustentable de la Cuenca Matanza - Riachuelo (BIRF N°7706-AC)
30	325	30	0	Ministerio del Interior y Transporte
30	325	30	0	Ministerio del Interior y Transporte
30	325	61	0	Formulación y Ejecución de Políticas de Transporte Automotor
30	325	61	0	Ministerio de Relaciones Exteriores y Culto
35	307	1	0	Actividades Centrales
35	307	16	0	Acciones Diplomáticas de Política Exterior
35	307	20	0	Desarrollo del Plan Antártico
40	332	18	0	Ministerio de Justicia y Derechos Humanos
40	332	18	0	Política e Infraestructura Penitenciaria
40	332	18	1	Construcción y Ampliación de Unidades Penitenciarias
41	343	41	0	Ministerio de Seguridad
41	343	1	0	Ministerio de Seguridad
41	343	38	0	Actividades Centrales
41	343	41	0	Acciones inherentes a la Tecnología, Equipamiento y Logística de la Seguridad
41	343	41	0	Políticas de Seguridad, Participación Ciudadana, Territorial, Investigación del Delito Organizado y Lucha contra el Narcotráfico
41	343	43	0	Acciones de Protección Civil, Prevención de Emergencias y Alerta Temprana a Desastres
41	375	49	0	Gendarmería Nacional
41	375	49	0	Operaciones Complementarias de Seguridad Interior
41	380	31	0	Fuerzas Navales Argentinas
41	380	45	0	Fuerzas Armadas de la Armada
45	370	18	0	Fuerzas Armadas de la Armada
45	370	18	0	Mantenimiento y Producción para la Defensa
45	374	16	0	Estado Mayor General del Ejército
45	374	16	0	Alisamiento Operacional
45	379	16	0	Estado Mayor General de la Armada



[Handwritten signatures and initials]

H. Cámara de Diputados de la Nación

0015-JGM-15
OD 2388
53/.



2719

CAPÍTULO II
Plan de Anexa al Artículo, Nº 11

CONTRATACIÓN DE OBRAS O ADQUISICIÓN DE BIENES Y SERVICIOS
CON INCIDENCIA EN EJERCICIOS FUTUROS

REFERENCIAS DE LOS CÓDIGOS DE LOS CUADROS

JURISDICCIÓN	SERVICIO	PROGRAMA	SUBPROGRAMA	DENOMINACIÓN
45	379	16	0	Mantenimiento Operacional
45	381	16	0	Estado Mayor General de la Fuerza Aérea
45	381	16	0	Mantenimiento Operacional
45	381	17	0	Transporte Aéreo de Fomento
45	451	16	0	Dirección General de Fabricaciones Militares
45	451	16	0	Producción y Comercialización de Bienes y Servicios
50		50		Ministerio de Economía y Finanzas Públicas
50	357	91	0	Formulación y Conducción de Políticas Portuarias y de Vías Navegables
52	606	1	0	Ministerio de Agricultura, Ganadería y Pesca
52	606	1	0	Actividades Centrales
52	607	15	0	Instituto Nacional de Investigación y Desarrollo Pesquero
52	607	53	0	Investigación y Desarrollo Pesquero
53		53		Ministerio de Turismo
53	322	23	0	Gestión Integral de Residuos Sólidos Urbanos en Municipios Turísticos
53	322	23	2	Tratamiento de Residuos Sólidos para Municipios Turísticos y Pequeños - BRSU Etapa II (BID Nº 3249/OC-AR)
56		56		Ministerio de Planificación Federal, Inversión Pública y Servicios
56	105	20	0	Comisión Nacional de Energía Atómica
56	105	21	0	Desarrollos y Suministros para la Energía Nuclear
56	105	22	0	Aplicaciones de la Tecnología Nuclear
56	105	23	0	Acciones para la Seguridad Nuclear y Protección Ambiental
56	105	23	0	Investigación y Aplicaciones no Nucleares
56	106	17	0	Comisión Nacional de Actividades Espaciales
56	106	17	0	Investigación y Desarrollo de Medios de Acceso al Espacio
56	354	19	0	Ministerio de Planificación Federal, Inversión Pública y Servicios
56	354	25	0	Recursos Fidejados
56	354	59	0	Ejecución de Obras de Arquitectura
56	604	16	0	Formulación y Ejecución de Políticas de Inclusión Digital
56	604	16	0	Dirección Nacional de Visitas
56	604	16	0	Mantenimiento
56	604	16	3	Mantenimiento por Convenio
56	604	16	4	Señalamiento
56	604	16	6	Mantenimiento por Sistema Modular
56	604	16	7	Obras de Seguridad Vial
56	604	16	8	Obras de Conservación Mejorativas - Fase I
56	604	16	9	Obras de Conservación Mejorativas - Fase II
56	604	16	10	Obras de Seguridad Vial en Acceso a Puentes
56	604	22	0	Construcciones
56	604	22	2	Pasos Frontizos y Corredores de Infiltración (Préstamo BID Nº 1294)
56	604	22	3	Obras por Convenio con Provincias
56	604	22	4	Obras de Mejoramiento y Reposición de Rutas



Handwritten signatures and initials.

H. Cámara de Diputados de la Nación

0015-JGM-15
OD 2388
54/.

27 1 98



CAPÍTULO II
Planilla Anexa al Artículo Nº 11

CONTRATACIÓN DE OBRAS O ADQUISICIÓN DE BIENES Y SERVICIOS
CON INCIDENCIA EN EJERCICIOS FUTUROS
REFERENCIAS DE LOS CÓDIGOS DE LOS CUADROS

JURISDICCIÓN	SERVICIO	PROGRAMA	SUBPROGRAMA	DENOMINACIÓN
56	604	22	6	Obras Mejoramiento y Reconstrucción en Puentes
56	604	22	9	Mejoramiento y Reposición de Rutas - Fase II
56	604	22	10	Mejoramiento y Reposición de Rutas - Fase III
56	604	22	11	Mejoramiento y Reposición de Rutas - Fase IV
56	604	22	12	Mejoramiento y Reposición de Rutas - Fase V
56	604	22	13	Mejoramiento y Reposición de Rutas - Fase VI
56	604	22	14	Mejoramiento y Reposición de Rutas - Fase VII
56	604	22	15	Mejoramiento y Reposición de Puentes - Fase II
56	604	22	16	Obras de Mejoramiento y Reposición de Rutas Fase IX
56	604	22	17	Mejoramiento y Reposición de Rutas Fase X
56	604	26	0	Sistema de Contratos de Recuperación y Mantenimiento
56	604	26	3	CREMA III (Gestión de Activos Viales)
56	604	26	4	CREMA IV
56	604	26	5	CREMA V
56	604	40	0	Obras en Corredores Viales
56	604	40	1	Obras de Infraestructura y Seguridad en Corredor Vial I
56	604	40	2	Obras de Infraestructura y Seguridad en Corredor Vial II
56	604	40	4	Obras de Infraestructura y Seguridad en Corredor Vial IV
56	604	40	5	Obras de Infraestructura y Seguridad en Corredor Vial V
56	604	40	6	Obras de Infraestructura y Seguridad en Corredor Vial VI
56	604	40	7	Obras de Infraestructura y Seguridad en Corredor Vial VII
56	604	40	10	Obras de Infraestructura y Seguridad en Corredor Vial X
56	613	20	0	Ente Nacional de Obras Hidráulicas de Saneamiento
56	613	20	0	Asistencia Técnica - Financiera y Desarrollo de Infraestructura para el Saneamiento
56	613	20	1	Desarrollo de Infraestructura de Agua Potable y Saneamiento
56	613	20	2	Desarrollo de Infraestructura de Agua Potable
56	613	20	3	Desarrollo de Infraestructura Ctraocal
56	613	20	4	Desarrollo de Infraestructura de Agua Potable y Desagüe - Cuenca Alta Matanza Riachuelo - Partido de Merlo
56	624	1	0	Servicio Geológico Minero
56	624	1	0	Actividades Centrales
75	850	75	850	Ministerio de Trabajo, Empleo y Seguridad Social
75	850	80	850	Administración Nacional de Seguridad Social
75	850	80	850	Actividades Centrales
80	310	310	310	Ministerio de Salud
80	310	38	0	Funciones Esenciales de Salud Pública (BIRF 7993-AR)
80	906	56	906	Administración Nacional de Laboratorios e Institutos de Salud Dr. Carlos G. Malbrán
80	906	56	0	Prevención, Control e Investigación de Patologías en Salud
80	906	56	906	Administración Nacional de Laboratorios e Institutos de Salud Dr. Carlos G. Malbrán
80	906	56	0	Prevención, Control e Investigación de Patologías en Salud



Handwritten signatures and initials, including a large 'A' and 'B'.



H. Cámara de Diputados de la Nación

0015-JGM-15
OD 2388
55/.

CAPITULO II
Planilla Anexa al Artículo 12

UNIVERSIDADES NACIONALES
PRESUPUESTO 2016
DISTRIBUCION DE CREDITOS
-En Pesos-

Universidades Nacionales	Salud	Educación y Cultura	Ciencia y Técnica	TOTAL
Buenos Aires	178.242.105	8.490.255.129	20.700.885	8.689.198.119
Catamarca	0	699.713.638	2.920.492	702.634.130
Centro	4.305.915	787.976.329	3.635.750	795.917.994
Cornahue	4.603.228	1.192.323.347	3.888.150	1.200.594.725
Córdoba	40.803.768	3.461.627.179	9.774.113	3.512.005.060
Cuyo	21.529.576	2.027.791.691	5.023.269	2.054.344.536
Entre Ríos	0	650.049.745	1.705.501	651.755.246
Formosa	0	452.455.767	1.475.898	453.931.665
General San Martín	0	715.112.158	1.222.664	716.334.822
General Sarmiento	0	326.401.056	1.212.873	327.613.929
Jujuy	0	621.859.661	1.853.399	623.713.060
La Matanza	4.603.228	815.986.762	1.515.975	822.105.965
La Pampa	0	588.521.835	1.957.085	590.478.920
La Patagonia San Juan Bosco	4.305.000	944.282.524	1.529.285	950.116.789
La Plata	12.497.406	3.428.168.146	12.767.541	3.453.433.093
La Rioja	16.188.191	607.428.313	1.188.624	624.805.128
Litoral	4.603.228	1.339.486.957	5.325.955	1.349.416.140
Lomas de Zamora	0	741.261.563	1.223.494	742.485.057
Luján	0	572.000.919	1.707.638	673.708.557
Mar del Plata	0	1.092.703.040	5.430.987	1.098.134.027
Misiones	0	813.423.384	2.581.231	816.004.615
Nordeste	4.705.750	1.477.870.101	2.805.363	1.485.381.234
Quilmes	0	453.222.311	1.233.497	454.455.778
Río Cuarto	0	841.349.377	5.278.608	846.625.985
Rosario	24.805.230	2.556.214.292	6.874.362	2.587.693.884
Salta	0	878.960.061	3.840.199	882.800.260
San Juan	0	1.542.630.062	5.160.067	1.547.790.129
San Luis	0	901.832.184	4.494.960	906.327.144
Santiago del Estero	4.305.000	523.689.300	2.253.189	530.247.469
Sur	4.603.228	1.016.170.362	4.722.404	1.025.495.994
Tecnológica	0	3.493.200.681	3.244.396	3.496.445.047
Tucumán	4.305.000	2.478.766.569	8.155.364	2.495.318.458
La Patagonia Austral	0	499.206.350	1.214.457	500.420.807
Lanús	0	360.150.524	1.179.295	361.329.819
Tres de Febrero	0	391.840.471	1.174.047	393.014.518
Vila María	4.305.000	304.856.654	1.186.563	310.348.217
de las Armas	0	547.280.819	1.175.531	548.456.350
Chileño	0	205.009.024	1.169.966	206.178.990
Noroeste	0	231.267.915	1.189.966	232.437.881
Río Negro	512.812	375.567.444	1.189.966	377.250.022
Chaco Austral	4.305.000	155.481.341	1.189.966	160.956.307
Avellaneda	0	176.800.010	581.823	177.381.833
Del Oeste	0	102.846.680	581.823	103.428.503
Tierra del Fuego	0	188.017.248	581.823	188.599.071
Moreno	0	160.009.783	581.823	160.591.606
Arturo Jauretche	4.305.000	239.012.504	581.823	243.899.327
José Clemente Paz	0	143.788.939	0	143.788.939
Villa Mercedes	0	74.427.034	0	74.427.034
Hurlingham	0	40.000.000	0	40.000.000
Alto Uruguay	0	20.000.000	0	20.000.000
Rafaela	0	50.114.804	0	50.114.804
SUBTOTAL	351.525.000	50.898.411.987	150.000.000	51.399.936.987
Programa de Incentivos			148.959.013	148.959.013
Medios de Comunicación Audiovisual Universitarios y Educativos		30.000.000		30.000.000
Program UBA Macrociudades		20.000.000		20.000.000
UBA - Amartya San		30.000.000		30.000.000
Universidad, Derecho y Justicia		50.000.000		50.000.000
Universidades de Reciente Creación		200.000.000		200.000.000
Gastos para Ciencia y Técnica			25.000.000	25.000.000
Gastos de funcionamiento SIU		42.900.000		42.900.000
SUBTOTAL	-	372.900.000	173.959.013	546.859.013
Total General	351.525.000	51.271.311.987	323.959.013	51.946.796.000



Handwritten signatures and initials.

27 1 98



H. Cámara de Diputados de la Nación

0015-JGM-15
OD 2388
571.

CAPITULO III
Planilla Anexa al Artículo 20

PRESUPUESTO 2016
CONTRIBUCIONES AL TESORO NACIONAL
(en pesos)

	Aportes a Ingresar al Tesoro Nacional
<u>JURISDICCIONES DE LA ADMINISTRACIÓN CENTRAL</u>	<u>127.200.000</u>
MINISTERIO DE PLANIFICACIÓN FEDERAL, INVERSIÓN PÚBLICA Y SERVICIOS	107.200.000
- Ministerio de Planificación Federal, Inversión Pública y Servicios	107.200.000
MINISTERIO DE AGRICULTURA, GANADERIA Y PESCA	20.000.000
- Ministerio de Agricultura, Ganadería y Pesca	20.000.000
<u>ORGANISMOS DESCENTRALIZADOS</u>	<u>610.792.000</u>
- Instituto Nacional del Teatro	3.498.000
- Superintendencia de Seguros de la Nación	53.333.000
- Instituto Nacional de Propiedad Industrial (INPI)	1.474.000
- Instituto Nacional de Promoción Turística	12.748.000
- Autoridad Federal de Tecnologías de la Información y las Comunicaciones	532.699.000
- Ente Nacional Regulador del Gas	3.000.000
- Ente Nacional Regulador de la Electricidad	4.042.000
<u>BANCO CENTRAL DE LA REPÚBLICA ARGENTINA</u>	<u>705.120.000</u>
<u>BANCO DE LA NACIÓN ARGENTINA</u>	<u>352.560.000</u>
TOTAL	1.795.672.000



[Handwritten signatures and initials]

27 1 98



H. Cámara de Diputados de la Nación

0015-JGM-15
OD 2388
58/.

CAPÍTULO VII
Planilla Anexa al Artículo 34

OPERACIONES DE CRÉDITO PÚBLICO

JURISDICCION ENTIDAD	TIPO DE DEUDA	MONTO AUTORIZADO (en pesos)	PLAZO MINIMO DE AMORTIZACION	DESTINO DEL FINANCIAMIENTO
Administración Central	Títulos o préstamos	80.000.000.000	90 días	Servicio de la deuda y gastos no operativos
	"	80.000.000.000	180 días	"
	"	80.000.000.000	360 días	"
	"	80.000.000.000	18 meses	"
	"	80.000.000.000	2 años	"
	"	80.000.000.000	3 años	"
	"	80.000.000.000	4 años	"
Universidad Nacional de San Martín	Crédito bancario y/o proveedores y/u otras fuentes de financiamiento	150.000.000	1 año	Construcciones (Obras Civiles) y equipamiento destinados a funciones de docencia de grado y postgrado, investigación y transferencia tecnológica.



A

27198



H. Cámara de Diputados de la Nación

0015-JGM-15
OD 2388
59/.

CAPITULO VII
Planilla Anexa al Artículo 38

OPERACIONES DE CREDITO PÚBLICO ADICIONALES

JURISDICCIÓN/ ENTIDAD	TIPO DE DEUDA	MONTO MÁXIMO AUTORIZADO EN DÓLARES (o su equivalente en otras monedas)	PLAZO MÍNIMO DE AMORTIZACIÓN	DESTINO DEL FINANCIAMIENTO
Administración Central	Títulos o Préstamo	3.000.000.000	2 meses	Proyectos Energéticos - Inversiones para las actividades de exploración, explotación, refinación, transporte y comercialización de hidrocarburos y combustibles.
Administración Central	Títulos o Préstamo	8.000.000.000	2 meses	Obras de Gas - Ampliación de Gasoductos - Redes de Distribución - Adquisición de Gas Natural y/o combustibles líquidos - Gas Natural Licuado - Gasoducto del Noroeste Argentino (GNEA) - Buque regasificador - Planta Regasificadora
Administración Central	Títulos o Préstamo	400.000.000	2 meses	Obra de Infraestructura Hídrica - Azud de derivación sobre el Río Salado y canal de enlace a los sistemas Embalse Figueroa, Canal de Dios y de la Patria.
Administración Central	Títulos o Préstamo	9.000.000.000	2 meses	Obras de Infraestructura Hidroeléctrica Chihuidos, Los Blancos, Portezuelo del Viento, Punta Negra y Potrero del Clavillo.
Administración Central	Títulos o Préstamo	1.308.000.000	1 año	Plan director de Obras de AYSA S.A. - Emisario Berazategui, Estación e Bombeo Berazategui y Río Subterráneo Sur - Planta Depuradora Laferrere 1º Módulo y otras obras del Plan Director
Administración Central	Títulos o Préstamo	500.000.000	2 meses	Obras de Saneamiento y Limpieza de la cuenca Matanza - Riachuelo
Administración Central	Títulos o Préstamo	400.000.000	2 meses	Obras de Telecomunicaciones - Construcción tendido y/o iluminación de fibra óptica - Construcción del Sistema Satelital - ARSAT II-II - Torre Bicentenario - Torre Única de Comunicaciones
Administración Central	Títulos o Préstamo	11.510.000.000	2 meses	Prolongación vida Central Atómica Embalse - CAREM - Otras Centrales Nucleares
Administración Central	Títulos o Préstamo	6.000.000.000	2 meses	Obras de Generación Eléctrica, Transporte, distribución de Energía-Adquisición de Energía o Combustibles.
Administración Central	Títulos o Préstamo	2.000.000.000	2 meses	Proyectos Energéticos en el Marco del Convenio Bilateral con la República Popular China
Administración Central	Títulos o Préstamo	1.420.000.000	2 meses	Terminación y Cierre del Ciclo Combinado Barragán y Brigadier López - Energías Renovables - Adquisición de Barcazas - Nuevo Ciclo Combinado - Central Térmica Belgrano II
Administración Central	Títulos o Préstamo	1.600.000.000	2 meses	Obras de Generación de Energía Eléctrica - Vuelta de Obligado - Guillermo Brown - Obras Eléctricas
Administración Central	Títulos o Préstamo	2.500.000.000	2 meses	Obras Hidroeléctricas o Adquisición de Energía en el marco de Convenio con la República del Paraguay
Administración Central	Títulos o Préstamo	850.000.000	2 meses	Acueductos Regionales Santa Rosa, Chaco, Formosa, Prov. de Santa Fe, Bahía Blanca y Puelén-Chacharramendi -
Administración Central	Títulos o Préstamo	1.800.000.000	1 año	Obras de Infraestructura Ferroviaria - Dotamiento de Vías Ferroviarias
Administración Central	Títulos o Préstamo	100.000.000	2 meses	Nueva Planta Química DIOXITEK
Administración Central	Títulos o Préstamo	400.000.000	2 meses	Infraestructura y servicios del Plan Nacional de Medicina Nuclear
Comisión Nacional de Actividades Espaciales	Títulos o Préstamo	130.000.000	2 meses	Construcción de Colocación en Órbita de Satélites del Plan Espacial Nacional, para desarrollo de satélites y desarrollos conexos al Curso de Acción Acceso al Espacio.
Administración Central	Títulos o Préstamo	1.600.000.000	1 año	Ejecución de proyectos ferroviarios y adquisición de equipamiento ferroviario y naval en el marco de los acuerdos celebrados con la República Popular de China
Administración Central	Títulos o Préstamo	220.000.000	3 años	Proyectos de infraestructura ferroviaria
Administración Central	Títulos o Préstamo	300.000.000	6 meses	Inversiones en aeronaves
Administración Central	Títulos o Préstamo	1.800.000.000	1 año y 2 meses	Obras de infraestructura ferroviarias. Soterramiento de vías ferroviarias
Monto máximo global		54.538.000.000		



[Handwritten signatures and initials]



H. Cámara de Diputados de la Nación

0015-JGM-15
OD 2388
60/.

CAPITULO VII
Planilla Anexa al Artículo 40

OPERACIONES DE CRÉDITO PÚBLICO PLURIANUALES

JURISDICCIÓN ENTIDAD	TIPO DE DEUDA	MONTO MÁXIMO AUTORIZADO EN DÓLARES (o su equivalente en otras monedas)			PLAZO MÍNIMO DE AMORTIZACIÓN	DESTINO DEL FINANCIAMIENTO
		2017	2018	Resto		
Administración Central	Títulos o Préstamo	91.185.410	70.921.986	158.838.000	2 meses	Obras de Infraestructura Hídrica - Azud de Derivación sobre el Río Salado y Canal de enlace a los sistemas Embalse Figueroa, Canal de Ojos y de la Patria.
Administración Central	Títulos o Préstamo	100.000.000	125.000.000	125.000.000	2 meses	Acueductos Provinciales y Regionales: Santa Rosa, Chaco, Formosa, Pcia. de Santa Fe, Bahía Blanca, Norte de Santa Cruz y Puelén-Chacabambid.
Administración Central	Títulos o Préstamo	2.000.000.000	2.500.000.000	1.000.000.000	2 meses	Obras de Infraestructura Energética - Chulubidos I, Ponzuelo del Vieiro, Pobreo del Clavillo, Los Blancos y Punta Negra.
Administración Central	Títulos o Préstamo	400.000.000	454.000.000	225.000.000	1 año	Plan Director de Obras de AySA S.A. - Emisario Berazategui, Estación de Bombeo Berazategui y Río Subterráneo Sur - Planta Depuradora Laferrere 1ª Módulo y otras obras del Plan Director.
Administración Central	Títulos o Préstamo	150.000.000	200.000.000	200.000.000	2 meses	Obras de Telecomunicaciones - Construcción tendido y/o luminación de fibra óptica - Construcción del Sistema Satelital - ARSAT III - Torre Bioentorno - Torre única de Comunicaciones.
Administración Central	Títulos o Préstamo	600.000.000	1.109.000.000	10.053.000.000	2 meses	Protección vida Central Atómica Embalse CAREM - Otras Centrales Nucleares.
Administración Central	Títulos o Préstamo	530.000.000	530.000.000	250.000.000	2 meses	Obras de saneamiento y limpieza de la Cuenca Matanza - Riachuelo.
Administración Central	Títulos o Préstamo	600.000.000	600.000.000	600.000.000	2 meses	Obras de Gas - Ampliación de Gasoductos - Redes de Distribución - Adquisición de Gas Natural y/o combustibles líquidos - Gas Natural Líquido - Gasoducto del Noroeste Argentino (GNEA) - Buque Regasificador - Planta Regasificadora.
Administración Central	Títulos o Préstamo	540.000.000	6.000.000	500.000.000	2 meses	Proyectos Energéticos - Inversiones para las actividades de exploración, explotación, refinación, transporte y comercialización de hidrocarburos y combustibles.
Administración Central	Títulos o Préstamo	750.000.000	600.000.000	70.000.000	2 meses	Terminación y cierre de Ciclo Combinado Baraón y Brigadier López - Energías Renovables - Adquisición de Barcazas - Nuevo Ciclo Combinado - Central Térmica Belgrano II.
Administración Central	Títulos o Préstamo	400.000.000	350.000.000	100.000.000	2 meses	Obras de Generación de Energía Eléctrica - Vuelta de Obágado- Guillermo Brown- obras eléctricas.
Administración Central	Títulos o Préstamo	700.000.000	600.000.000	600.000.000	2 meses	Obras Hidroeléctricas o adquisición de energía en el marco del Convenio con la República del Paraguay.
Administración Central	Títulos o Préstamo	1.200.000.000	1.000.000.000	1.000.000.000	2 meses	Obras de generación, transporte, distribución de energía - Adquisición de energía o combustibles.
Administración Central	Títulos o Préstamo	1.000.000.000	1.000.000.000	1.000.000.000	2 meses	Proyectos energéticos en el marco del Convenio Bilateral con la República Popular China.



[Handwritten signatures and initials]

27 1 98



H. Cámara de Diputados de la Nación

0015-JGM-15
OD 2388
61/.

CAPITULO VII
Planilla Anexa al Artículo 40

Administración Central	Títulos o Préstamo	100.000.000	100.000.000	100.000.000	2 meses	Nueva Planta Química DIOXTEK
Administración Central	Títulos o Préstamo	350.000.000	442.000.000	308.000.000	2 meses	Obras de infraestructura ferroviaria - Soterramiento de vías ferroviarias
Administración Central	Títulos o Préstamo	300.000.000	50.000.000	50.000.000	2 meses	Infraestructura y servicios del Plan Nacional de Medicina Nuclear
Administración Central	Títulos o Préstamo	775.000.000	775.000.000	775.000.000	1 año	Ejecución de proyectos ferroviarios y adquisición de equipamiento ferroviario y naval en el marco de los acuerdos celebrados con la República Popular de China
Administración Central	Títulos o Préstamo	130.000.000	-	-	3 años	Proyectos de infraestructura ferroviaria
Administración Central	Títulos o Préstamo	485.000.000	308.000.000	198.000.000	1 año y 2 meses	Obras de infraestructura ferroviarias Soterramiento de vías ferroviarias
Monto máximo global		11.211.185.410	11.207.921.988	17.308.835.908		



Handwritten signatures and initials, including a large 'A' and a signature that appears to be 'G'.

H. Cámara de Diputados de la Nación

0015-JGM-15
OD 2388
62/.CAPITULO VII
Planilla Anexa al Artículo 44

OTORGAMIENTO DE OTROS AVALES

ENTE AVALADO / GARANTIZADO	MONTO MÁXIMO EN DÓLARES (o su equivalente en otras monedas) (*)	TIPO DE DEUDA
Banco de la Nación Argentina o Entidad o Vehículo de Financiamiento elegido para la concreción del financiamiento	7.650.000.000	Bancaria/Financiera/Comercial - Obras de Infraestructura Energética Hidroeléctrica Chihuidos I, Los Blancos, Portezuelo del Viento, Punta Negra y Potrero del Clavillo.
Banco de la Nación Argentina o Entidad o Vehículo de Financiamiento elegido para la concreción del financiamiento	500.000.000	Bancaria/Financiera/Comercial - Saneamiento y Limpieza de la Cuenca Matarza-Riachuelo
Energía Argentina S.A. o Entidad o Vehículo de Financiamiento elegido para la concreción del financiamiento	1.420.000.000	Bancaria/Financiera/Comercial - Obras de Infraestructura Energética - Terminación y cierre de Ciclo Combinado Barragán y Brigadier López - Energías Renovables - Adquisición de Barcazas - Nuevo Ciclo Combinado - Central Térmica Belgrano II
Nucleoeléctrica Argentina S.A. o Entidad o Vehículo de Financiamiento elegido para la concreción del financiamiento	11.510.000.000	Bancaria/Financiera/Comercial - Prolongación vida Central Atómica Embalse - CAREM - Otras Centrales Nucleares
CAMMESA o Energía Argentina S.A. o Entidad o Vehículo de Financiamiento elegido para la concreción del financiamiento	5.000.000.000	Bancaria/Financiera/Comercial - Obras de Generación, Transporte o Distribución de Energía - Adquisición de Energía o Combustibles - Inversiones para las actividades de exploración, explotación, refinación, transporte y comercialización de hidrocarburos y combustibles - Instalaciones para el almacenamiento y regasificación de Gas Natural Licuado - Planta Regasificadora - Buque Regasificador
CAMMESA o Entidad o Vehículo de Financiamiento elegido para la concreción del financiamiento	3.500.000.000	Bancaria/Financiera/Comercial - Obras de Infraestructura Energética - Ampliación de Gasoductos - Redes de Distribución - Obras de Infraestructura Energética - Obras Eléctricas - Terminación y Cierre de Ciclo combinado Barragán y Brigadier López - Energías Renovables - Adquisición de barcazas - Nuevo Ciclo combinado - Central Térmica Belgrano II
CAMMESA o Energía Argentina S.A. o Entidad o Vehículo de Financiamiento elegido para la concreción del financiamiento	2.500.000.000	Bancaria/Financiera/Comercial - Obras de Generación de Energía Eléctrica - Vuelta de Obligado - Guillermo Brown - obras eléctricas
Banco de la Nación Argentina o Entidad o Vehículo de Financiamiento elegido para la concreción del financiamiento	2.500.000.000	Bancaria/Financiera/Comercial - Infraestructura Ferroviaria
Banco de la Nación Argentina o Entidad o Vehículo de Financiamiento elegido para la concreción del financiamiento	400.000.000	Bancaria/Financiera/Comercial - Obras de Infraestructura Hídrica - Azud de derivación sobre el Río Salado y Canal de enlace a los sistemas Embalse Figueroa, Canal de Dios y de la Patria.
Banco de la Nación Argentina o Entidad o Vehículo de Financiamiento elegido para la concreción del financiamiento	250.000.000	Acueductos Regionales: Santa Rosa, Chaco, Formosa, Pcia. de Santa Fe, Bahía Blanca y Puelén-Chacharramendi
Banco de la Nación Argentina o Entidad o Vehículo de Financiamiento elegido para la concreción del financiamiento	6.000.000.000	Bancaria/Financiera/Comercial - Obras de Gas - Ampliación de Gasoductos y Redes de Distribución - Adquisición de Gas Natural y combustibles líquidos - Gas Natural Licuado - Gasoducto del Noroeste Argentino
Agua y Saneamientos Argentinos Sociedad Anónima - AySA o Entidad o Vehículo de Financiamiento elegido para la concreción del financiamiento	1.028.000.000	Bancaria/Financiera/Comercial - Plan director de Obras de AYSA S.A. - Emisario Berazategui, Estación e Bombeo Berazategui y Río Subterráneo Sur - Planta Depuradora Laferrere 1º Módulo y otras obras del Plan Director
Yacretá, Banco de la Nación Argentina o entidad o vehículo de financiamiento elegido para la concreción del financiamiento	1.000.000.000	Obras Hidroeléctricas o adquisición de energía en el marco del Convenio con la República del Paraguay



Handwritten signatures and initials, including a large 'A' and a signature that appears to be 'M. J.'.



H. Cámara de Diputados de la Nación

0015-JGM-15
OD 2388
63/.

CAPITULO VII
Planilla Anexa al Artículo 44
(continuación)

Banco de la Nación Argentina o Entidad o Vehículo de Financiamiento elegido para la concreción del financiamiento	400.000.000	Bancaria/Financiera/Comercial - Infraestructura y Servicios del Plan Nacional de Medicina Nuclear
Administración de Infraestructura Ferroviaria SE o Entidad o Vehículo de Financiamiento elegido para la concreción del financiamiento	600.000.000	Bancaria/Financiera/Comercial - Obras de Infraestructura Ferroviaria
Banco de la Nación Argentina o Entidad o Vehículo de Financiamiento elegido para la concreción del financiamiento	2.500.000.000	Bancaria/Financiera/Comercial - Infraestructura Ferroviaria
Banco de la Nación Argentina o Entidad o Vehículo de Financiamiento elegido para la concreción del financiamiento	380.000.000	Bancaria/Financiera/Comercial - Adquisición de aeronaves
Ente Binacional "Túnel de Baja Altura" - Ferrocarril Trasandino Central o Entidad o Vehículo de Financiamiento elegido para la concreción del financiamiento	3.500.000.000	Bancaria/Financiera/Comercial - Obra "Túnel de Baja Altura" - Ferrocarril Trasandino Central
Monto máximo global	51.718.000.000	

(*) Deberán sumarse los montos necesarios por intereses y demás accesorios.



[Handwritten signature]

[Handwritten signature]

27 1 98



H. Cámara de Diputados de la Nación

0015-JGM-15
OD 2388
64/.

CAPÍTULO VII
Planilla Anexa al Artículo 45

OTORGAMIENTO DE AVALES

ENTE AVALADO	TIPO DE DEUDA	MONTO MAXIMO AUTORIZADO	PLAZO MÍNIMO DE AMORTIZACIÓN	DESTINO DEL FINANCIAMIENTO
INVAP S.E.	Aval	u\$s 75.000.000	A la vista	Ejecución de proyectos de exportación en las áreas nuclear y/o espacial.
FONDO FIDUCIARIO PÚBLICO Pro.Cre.Ar	Obligaciones Bancarias/Financieras/ Comerciales	\$ 18.000.000.000	A la vista	Programa Crédito Argentino del Bicentenario para la Vivienda única Familiar (Pro.Cre.Ar)
Gobierno de la Provincia de Buenos Aires	Aval	u\$s 150.000.000	3 años	Acueducto Río Colorado - Bahía Blanca (Etapa II)
Gobierno de la Provincia de Buenos Aires	Aval	U\$s 150.000.000	3 años	Construcción de Planta Potabilizadora, conducción y obras complementarias en la Región de La Plata
Gobierno de la Provincia de Santa Fe	Aval	U\$s 100.000.000	3 años	Acueducto Desvío Arijón
Gobierno de la Provincia de San Juan	Aval	u\$s 50.000.000	3 años	Acueducto Gran Tullum - Etapa II



[Handwritten signatures and initials]

27 1 98



H. Cámara de Diputados de la Nación

0015-JGM-15
OD 2388
65/.

CAPITULO VII
Planilla Anexa al Artículo 45

Gobierno de la Provincia de Misiones	Aval	u\$s 287.369.391	3 años	Acueducto de las Misiones y Proyecto FTTH en Misiones
Gobierno de la Provincia de Chaco	Aval	u\$s 30.000.000	3 años	Programa de Desarrollo Urbano de la ciudad de Resistencia



Handwritten signatures and initials, including a large 'A' and 'g'.



H. Cámara de Diputados de la Nación

0015-JGM-15
OD 2388
66/.

CAPITULO VII
Planilla Anexa al Artículo 47

COLOCACIÓN DE BONOS DE CONSOLIDACIÓN DE DEUDAS

En Pesos

CONCEPTO	TOTAL
Artículo 7° de la Ley N° 23.982, Incisos b) y c)	700.000.000
Artículo 7° de la Ley N° 23.982, Incisos d), e) y g)	140.000.000
Artículo 7° de la Ley N° 23.982, Incisos h)	450.000.000
Otras deudas que se cancelan mediante la entrega de Bonos de Consolidación	30.000.000
Sentencias Judiciales Ex Agentes de Yacimientos Petrolíferos Fiscales (YPF)	80.000.000
Beneficiarios de Leyes N° 24.411; N° 24.043; N° 25.192, N° 26.690 y N° 27.139	1.200.000.000
Leyes Nros. 25.471, 26.572, 26.700 y 27.133	6.000.000.000
TOTAL	8.600.000.000



Handwritten signatures and initials, including a large 'A' and a signature that appears to be 'J. G. M.'.



H. Cámara de Diputados de la Nación

0015-JGM-15
OD 2388
671.

TÍTULO II
Planilla N° 1
Anexa al Título II



ADMINISTRACION CENTRAL
COMPOSICION DEL GASTO POR JURISDICCION, SUBJURISDICCION, FINALIDAD Y GASTOS FIGURATIVOS
(en pesos)

FINALIDAD	ADM INSTRAC ION GUBERNAMENTAL	SERV DE DEF. Y SEGURIDAD	SERVICIOS SOCIALES	SERVICIOS ECONOMICOS	DEUDA PUBLICA	GASTOS FIGURATIVOS	TOTAL
JURISDICCION, SUBJURISDICCION							
Poder Legislativo Nacional	10.032.103.000	0	1.633.699.114	0	0	0	11.665.792.114
Poder Judicial de la Nación	16.285.740.000	0	44.921.000	0	0	0	16.330.661.000
Ministerio Público	6.478.428.315	0	0	0	0	0	6.478.428.315
Presidente de la Nación	1.615.205.235	1.449.954.000	1.112.194.403	0	0	688.477.001	4.985.830.639
Secretaría General	1.385.664.235	0	9.918.765	0	0	688.477.001	2.960.050.001
Secretaría Legal y Técnica	249.351.000	0	0	0	0	0	249.351.000
Agencia Federal de Inteligencia	0	1.449.954.000	0	0	0	0	1.449.954.000
Secretaría de Programación para la Prevención de la Drogadicción y la Lucha contra el Narcotráfico	0	0	556.824.638	0	0	0	556.824.638
Consejo Nacional de Coordinación de Políticas Sociales	0	0	549.451.000	0	0	0	549.451.000
Jefatura de Gabinete de Ministros	4.250.106.565	0	2.711.350.435	2.703.398.376	0	215.096.324	9.679.909.700
Ministerio de Interior y Transporte	2.762.537.011	213.476.090	0	40.061.768.969	0	4.866.110.174	47.903.892.244
Ministerio de Relaciones Exteriores y Culto	6.239.070.011	0	251.845.989	0	0	0	6.490.916.000
Ministerio de Justicia y Derechos Humanos	1.912.261.547	7.704.073.056	3.333.331.923	0	0	269.535.250	13.209.292.156
Ministerio de Justicia y Derechos Humanos	1.912.261.547	1.151.539.185	98.291.063	0	0	259.535.250	3.421.617.065
Servicio Penitenciario Federal	0	6.552.534.251	3.235.140.840	0	0	0	9.787.675.091
Ministerio de Seguridad	0	50.633.675.690	10.419.343.346	0	0	0	61.053.019.036
Ministerio de Seguridad	0	2.475.741.543	19.890.033	0	0	0	2.495.632.576
Ministerio de Seguridad	0	20.936.696.000	2.283.447.000	0	0	0	23.220.143.000
Policía Federal Argentina	0	15.397.748.623	5.299.579.377	0	0	0	20.697.328.000
Gendarmería Nacional	0	9.676.636.545	2.782.218.705	0	0	0	12.460.895.250
Prefectura Naval Argentina	0	2.144.662.969	84.215.231	0	0	0	2.228.878.200
Policía de Seguridad Aeroespacial	0	36.382.369.739	11.625.869.219	881.118.906	0	1.722.900.000	50.613.265.764
Ministerio de Defensa	0	2.822.243.251	386.415.195	0	0	1.722.900.000	4.932.562.407
Ministerio de Defensa	0	17.919.140.112	5.385.894.190	0	0	0	23.285.024.242
Estado Mayor General del Ejército	0	8.480.852.889	2.831.051.500	0	0	0	11.111.904.389
Estado Mayor General de la Armada	0	6.507.553.274	2.667.201.465	881.118.906	0	0	10.055.873.665
Estado Mayor Conjunto de las Fuerzas Armadas	0	651.579.213	576.315.948	0	0	0	1.227.892.161
Ministerio de Economía y Finanzas Públicas	4.603.610.651	0	0	19.083.225.725	0	280.492.000	23.967.228.376
Ministerio de Economía y Finanzas Públicas	0	0	0	1.703.223.000	0	996.001.000	2.999.224.000
Ministerio de Agricultura, Ganadería y Pesca	1.449.855.637	0	0	4.952.281.336	0	1.811.151.346	8.313.288.319

x



H. Cámara de Diputados de la Nación

0015-JGM-15
OD 2388
68/.

TITULO II
Planilla N° 1 (Cont.)
Anexa al Título II

ADMINISTRACION CENTRAL
COMPOSICION DEL GASTO POR JURISDICCION, SUBJURISDICCION, FINALIDAD Y GASTOS FIGURATIVOS
(en pesos)

JURISDICCION, SUBJURISDICCION	ADMINISTRACION GUBERNAMENTAL	SERV. DE DEF. Y SEGURIDAD	SERVICIOS SOCIALES	SERVICIOS ECONOMICOS	DEUDA PUBLICA	GASTOS FIGURATIVOS	TOTAL
Ministerio de Turismo	0	0	0	1.191.882.000	0	898.145.901	2.029.997.901
Ministerio de Planificación Federal, Inversión Pública y Servicios	596.693.438	2.100.000	30.800.657.123	93.074.020.985	0	33.279.190.336	157.752.891.832
Ministerio de Educación	0	0	82.643.555.387	0	0	260.330.841	82.903.886.228
Ministerio de Ciencia, Tecnología e Innovación Productiva	0	0	3.043.553.474	0	0	6.875.750.659	9.919.304.133
Ministerio de Cultura	0	0	2.246.130.742	0	0	606.194.836	2.852.325.578
Ministerio de Trabajo, Empleo y Seguridad Social	0	0	7.544.696.900	0	0	137.853.200.000	145.428.096.900
Ministerio de Salud	0	0	27.480.662.915	0	0	4.365.404.267	31.846.067.202
Ministerio de Desarrollo Social	0	0	89.562.653.790	0	0	912.221.000	90.475.094.790
Servicio de la Deuda Pública	0	0	0	0	103.959.738.000	0	103.959.738.000
Obligaciones a Cargo del Tesoro	25.511.107.000	0	25.370.887.741	70.146.702.000	0	973.054.000	122.001.750.741
TOTAL GASTOS CORRIENTES, DE CAPITAL Y FIGURATIVOS	81,7% 408.061	96.385.647.845	286.826.853.501	233.787.648.187	103.959.738.000	186.923.254.855	1.012.639.451.659



[Handwritten signatures and initials]



H. Cámara de Diputados de la Nación

0015-JGM-15
OD 2388
69/.

TITULO II
Planilla Nº 2
Anexa al Título II

ADMINISTRACION CENTRAL
COMPOSICION DEL GASTO POR JURISDICCION, SUBJURISDICCION Y POR CARACTER ECONOMICO
(en pesos)

CARACTER ECONOMICO	GASTOS DE CONSUMO		GASTOS CORRIENTES						GASTOS DE CAPITAL				TOTAL GENERAL	
	REMUN	OTROS S.C.	RENTAS DE LA PROPIEDAD	PREST. SEG SOCIAL	IMPUESTOS DIRECTOS	TRANSF. CORRIENTES	TOTAL	INVERSION REAL REC	TRANSF. DE CAPITAL	INVERSION FINANCIERA	TOTAL			
												TOTAL		
JURISDICCION SUBJURISDICCION														
Poder Legislativo Nacional	10.663.970.229	633.852.289	11.297.822.518	0	300.000	31.549.000	11.632.285.814	113.528.500	0	0	113.528.500	11.645.762.114	0	113.528.500
Poder Judicial de la Nación	15.304.649.000	762.243.234	16.066.892.234	0	0	35.000	16.101.892.234	164.310.666	0	0	164.310.666	16.330.180.000	0	164.310.666
Ministerio Público	6.090.009.918	284.101.301	6.374.111.219	0	163.699	110.000	6.374.483.918	103.943.000	0	0	103.943.000	6.478.426.918	0	103.943.000
Presidencia de la Nación	2.254.877.638	1.092.048.782	3.346.926.420	133.200	479.018	534.292.800	3.881.021.438	108.761.000	169.971.200	0	278.732.200	4.177.533.638	0	278.732.200
Secretaría General	560.243.000	669.796.900	1.230.039.900	133.200	80.000	104.018.000	1.314.291.100	36.451.000	860.200	0	371.111.200	1.371.573.000	0	371.111.200
Secretaría Legal y Técnica	233.346.000	17.394.232	250.740.232	0	30.768	0	242.743.000	8.898.000	0	0	8.898.000	249.551.000	0	8.898.000
Agencia Federal de Inteligencia	1.004.785.000	365.188.000	1.469.973.000	0	250.000	173.909.000	1.449.854.000	1.900.000	64.816.000	0	68.516.000	1.449.854.000	0	68.516.000
Secretaría de Programación para la Promoción de la Producción y la Pertenencia al Mercado	253.481.638	62.880.000	316.361.638	0	0	490.399.638	490.399.638	1.900.000	0	0	1.900.000	492.299.638	0	1.900.000
Lucha contra el Narcotráfico	152.850.000	97.017.750	249.867.750	0	118.250	178.385.800	338.353.000	41.802.000	121.496.000	0	163.298.000	501.651.000	0	163.298.000
Consejo Nacional de Coordinación de Políticas Sociales	1.817.697.165	4.410.121.540	6.227.818.705	0	410.000	1.549.011.000	7.777.229.725	822.049.772	1.483.573.879	0	2.305.623.651	10.082.853.376	0	2.305.623.651
Jefatura de Gabinete de Ministros	856.332.688	807.444.713	1.663.777.401	0	1.983	35.313.984.147	36.778.472.493	4.875.770.377	3.372.536.195	10.000.000	8.258.308.572	43.037.780.070	0	8.258.308.572
Ministerio del Interior y Transporte	4.541.312.000	1.039.332.674	5.580.644.674	2.017.230	2.000	928.982.334	8.309.627.190	181.289.802	0	0	181.289.802	8.490.916.992	0	181.289.802
Ministerio de Relaciones Exteriores y Culto	6.000.072.712	2.038.697.716	8.038.770.428	0	750.027	785.787.000	11.845.501.357	1.104.219.649	0	0	1.104.219.649	12.949.720.996	0	1.104.219.649
Ministerio de Justicia y Derechos Humanos	921.865.534	537.286.090	1.459.151.624	0	429.656	890.328.000	2.149.910.280	1.015.171.535	0	0	1.015.171.535	3.165.081.815	0	1.015.171.535
Ministerio de Salud	5.141.207.178	1.502.570.628	6.643.777.806	0	321.171	75.461.000	9.683.597.977	92.077.114	138.724.000	0	231.801.114	9.915.399.091	0	231.801.114
Servicio Penitenciario Federal	48.139.259.578	5.742.506.329	53.881.765.907	36.460	40.975.811	920.985.000	96.144.330.028	1.761.063.500	138.724.000	0	1.900.887.500	61.033.019.028	0	1.900.887.500
Ministerio de Seguridad	398.858.578	499.471.000	898.329.578	0	960.000	893.786.000	1.790.755.578	651.144.000	138.724.000	0	790.868.000	2.449.623.578	0	790.868.000
Policía Federal Argentina	21.960.331.000	1.899.720.000	23.779.851.000	0	14.032.000	54.100.000	23.844.603.000	372.250.000	0	0	372.250.000	24.156.853.000	0	372.250.000
Gendarmería Nacional	15.884.233.000	2.224.434.879	17.808.717.879	38.460	14.032.000	3.300.000	20.421.733.000	245.995.000	0	0	245.995.000	20.667.732.879	0	245.995.000
Policía Naval Argentina	9.331.658.000	1.077.718.250	10.409.376.250	0	14.032.000	14.032.000	12.182.268.250	332.588.000	0	0	332.588.000	12.514.856.250	0	332.588.000
Policía de Seguridad Aeroportuaria	1.788.219.000	242.182.200	2.030.401.200	0	11.575.000	8.000.000	2.038.470.200	172.498.000	0	0	172.498.000	2.210.968.200	0	172.498.000
Ministerio de Defensa	37.413.097.975	10.174.653.427	47.587.751.402	1.098.447	2.192.297	172.913.981	47.793.944.037	1.116.467.426	7.845.301	0	1.124.312.727	48.918.306.764	0	1.124.312.727
Ministerio de Defensa	698.143.607	2.139.012.282	2.837.155.889	7.760	978.900	149.800.800	2.835.643.379	296.098.028	5.890.000	0	301.988.028	3.137.631.407	0	301.988.028
Estado Mayor General del Ejército	20.968.771.842	2.720.576.880	23.689.348.722	0	0	1.891.899	22.822.378.016	482.246.923	389.301	0	482.636.224	24.172.014.242	0	482.636.224
Estado Mayor General de la Armada	9.405.615.440	1.578.098.951	10.983.714.391	0	215.882	2.862.000	10.986.576.391	125.194.456	1.598.000	0	1.754.456	12.741.030.847	0	1.754.456
Estado Mayor General de la Fuerza Aérea	7.140.558.569	2.761.505.766	9.902.064.335	1.058.467	539.770	18.604.392	9.941.768.129	112.491.400	1.598.000	0	114.079.400	10.053.837.565	0	114.079.400



[Handwritten signatures and initials]



H. Cámara de Diputados de la Nación

0015-JGM-15
OD 2388
70/.

TITULO II
Planilla Nº 2 (Cont.)
Anexa al Título II

ADMINISTRACION CENTRAL
COMPOSICION DEL GASTO POR JURISDICCION, SUBJURISDICCION Y POR CARACTER ECONOMICO
(en pesos)

CARACTER ECONOMICO	GASTOS CORRIENTES										GASTOS DE CAPITAL			TOTAL GENERAL
	GASTOS DE CONSUMO		RENTAS DE LA PROPIEDAD	PREST. SOCIOCL.	IMPUESTOS DIRECTOS	TRANSF. CORRIENTES	TOTAL	INVERSION REALD REC.	TRANSF. DE CAPITAL	INVERSION FINANCIERA	TOTAL			
	REMAN.	OTROS G.C.										TOTAL		
JURISDICCION, SUBJURISDICCION														
Estado Mayor Conjunto de las Fuerzas Armadas	111.488.791	884.851.539	1.073.440.330	0	124.230	1.073.419.500	150.472.811	0	0	150.472.811	1.221.082.311			
Ministerio de Economía y Finanzas Públicas	2.807.429.900	1.182.108.101	4.109.6 9.000	1.182.897	350.000	19.802.884.786	1.301.139.857	2.394.818.820	87.507.000	3.784.121.577	23.887.038.376			
Ministerio de Industria	252.277.000	293.128.000	497.403.000	0	0	1.248.520.000	8.893.000	299.800.000	150.000.000	458.703.000	1.702.223.000			
Ministerio de Agricultura, Ganadería y Pesca	1.530.119.973	341.884.000	1.978.002.973	0	490.000	5.894.865.873	357.525.000	349.747.000	0	707.272.000	6.402.137.873			
Ministerio de Turismo	221.521.997	884.938.880	888.453.178	0	0	972.844.178	213.207.822	8.000.000	0	219.207.822	1.091.852.000			
Ministerio de Planificación Federal, Inversión Pública y Servicios	497.319.844	1.809.740.701	2.307.060.545	1.900	299	74.830.088.178	2.114.783.522	47.100.121.885	22.900.000	48.837.385.417	124.675.471.598			
Ministerio de Educación	701.988.700	1.519.990.688	2.219.979.288	0	4.739.000	78.113.598.424	1.482.493.342	5.034.485.901	0	6.528.858.983	85.643.565.387			
Ministerio de Ciencia, Tecnología e Innovación Productiva	274.501.029	403.215.000	677.716.029	0	0	2.203.932.038	849.801.438	0	200.000.000	749.801.438	3.063.533.474			
Ministerio de Cultura	857.884.762	1.160.252.000	2.077.268.742	0	0	2.183.831.742	58.288.000	34.221.000	0	92.509.000	2.265.130.742			
Ministerio de Trabajo, Empleo y Seguridad Social	1.293.470.000	885.330.150	2.144.800.150	1.754.650	5.385.000	5.085.351.700	98.701.500	204.480.000	0	300.181.500	7.844.888.900			
Ministerio de Salud	1.847.241.865	10.470.378.502	12.297.620.367	0	238.000	23.958.898.518	692.342.000	831.424.399	0	1.521.766.399	27.490.882.815			
Ministerio de Desarrollo Social	2.894.728.104	2.872.961.121	5.497.892.223	0	210.000	89.404.890.125	25.560.295	133.684.400	0	154.244.695	89.562.863.700			
Servicio de Imprenta y Edición Gráfica	0	50.000.000	50.000.000	0	0	103.867.730.300	0	48.537.745.741	0	152.405.476.041	103.867.730.300			
Categorías a Cargo del Tesoro	148.046.355.740	49.702.898.527	197.749.254.267	107.387.182.284	84.882.151	879.211.028.477	17.419.383.830	103.871.617.231	13.113.392.000	438.698.162.287	1.211.028.896.741			
TOTAL														



[Handwritten signatures and initials]



H. Cámara de Diputados de la Nación

0015-JGM-15
OD 2388
71/.

TITULO II
Planilla Nº 3
Anexa al Título II

ADMINISTRACION CENTRAL
COMPOSICION DEL GASTO POR JURISDICCION, SUBJURISDICCION Y FUENTE DE FINANCIAMIENTO
(en pesos)

JURISDICCION, SUBJURISDICCION	FINANCIAMIENTO				FUENTES INTERNAS				FUENTES EXTERNAS				TOTAL GENERAL
	TESORO NACIONAL	REC. CAJAFEC ESPECIFICA	TRANSF. INTERNAS	CREDITO INTERNO	SUBTOTAL	TRANSF. EXTERNAS	CREDITO EXTERNO	SUBTOTAL	TRANSF. EXTERNAS	CREDITO EXTERNO	SUBTOTAL	TOTAL GENERAL	
SUBJURISDICCION	11.561.702.114	104.080.000	0	0	11.665.782.114	0	0	0	0	0	11.665.782.114	11.665.782.114	
Poder Legislativo Nacional	2.229.000.000	14.101.161.000	0	0	16.330.161.000	0	0	0	0	0	16.330.161.000	16.330.161.000	
Poder Judicial de la Nación	794.695.970	5.673.466.947	9.703.999	0	6.477.866.818	590.000	0	590.000	0	0	6.478.456.818	6.478.456.818	
Ministerio Público	4.566.300.639	289.530.000	0	0	4.855.830.639	0	0	0	0	0	4.855.830.639	4.855.830.639	
Presidencia de la Nación	2.060.050.001	0	0	0	2.060.050.001	0	0	0	0	0	2.060.050.001	2.060.050.001	
Secretaría General	249.551.000	0	0	0	249.551.000	0	0	0	0	0	249.551.000	249.551.000	
Secretaría Legal y Técnica	1.449.954.000	0	0	0	1.449.954.000	0	0	0	0	0	1.449.954.000	1.449.954.000	
Agencia Federal de Inteligencia	556.101.638	723.000	0	0	556.824.638	0	0	0	0	0	556.824.638	556.824.638	
Secretaría de Programación para la Prevención de la Drogadicción y la Lucha contra el Narcotráfico	250.644.000	238.807.000	0	0	549.451.000	0	0	0	0	0	549.451.000	549.451.000	
Consejo Nacional de Coordinación de Políticas Sociales	8.396.188.446	91.294.700	0	0	8.487.483.146	81.813.554	1.310.613.000	1.392.426.554	0	0	9.879.903.700	9.879.903.700	
Jefatura de Gabinete de Ministros	44.119.005.639	522.544.406	10.613.000	0	45.652.163.044	0	2.851.729.000	2.851.729.000	0	0	47.903.892.244	47.903.892.244	
Ministerio del Interior y Transporte	5.928.744.000	491.891.000	0	0	6.420.635.000	2.998.000	67.313.000	70.281.000	0	0	6.490.916.000	6.490.916.000	
Ministerio de Relaciones Exteriores y Culto	7.832.488.001	3.219.768.075	2.157.038.000	0	13.209.292.156	0	0	0	0	0	13.209.292.156	13.209.292.156	
Ministerio de Justicia y Derechos Humanos	1.079.045.990	2.342.571.075	0	0	3.421.617.065	0	0	0	0	0	3.421.617.065	3.421.617.065	
Ministerio de Justicia y Derechos Humanos	6.753.440.091	877.197.000	2.157.038.000	0	9.787.675.091	0	0	0	0	0	9.787.675.091	9.787.675.091	
Servicio Penitenciario Federal	51.754.821.776	9.391.582.250	135.247.000	0	60.981.651.026	0	71.368.000	71.368.000	0	0	61.053.019.026	61.053.019.026	
Ministerio de Seguridad	1.655.145.576	768.110.000	0	0	2.424.255.576	0	0	0	0	0	2.424.255.576	2.424.255.576	
Ministerio de Seguridad	20.021.920.000	3.198.413.000	0	0	23.220.333.000	0	0	0	0	0	23.220.333.000	23.220.333.000	
Policía Federal Argentina	17.650.324.000	3.017.004.000	0	0	20.667.328.000	0	0	0	0	0	20.667.328.000	20.667.328.000	
Gendarmería Nacional	10.238.236.000	2.087.373.250	135.247.000	0	12.460.856.250	0	0	0	0	0	12.460.856.250	12.460.856.250	
Prefectura Naval Argentina	2.188.196.200	20.682.000	0	0	2.208.878.200	0	0	0	0	0	2.208.878.200	2.208.878.200	
Policía de Seguridad Aeroportuaria	49.315.945.354	1.144.315.400	1.200.000	0	50.461.460.754	151.796.000	0	151.796.000	0	0	50.613.256.754	50.613.256.754	
Ministerio de Defensa	4.912.957.407	19.605.000	0	0	4.932.562.407	0	0	0	0	0	4.932.562.407	4.932.562.407	
Estado Mayor General del Ejército	22.893.871.242	391.153.000	0	0	23.285.024.242	0	0	0	0	0	23.285.024.242	23.285.024.242	
Estado Mayor General de la Armada	10.922.898.389	115.350.000	1.200.000	0	11.109.446.389	0	2.455.000	2.455.000	0	0	11.111.904.389	11.111.904.389	
Estado Mayor General de la Fuerza Aérea	9.437.752.565	618.121.000	0	0	10.055.873.565	0	0	0	0	0	10.055.873.565	10.055.873.565	
Estado Mayor Conjunto de las Fuerzas Armadas	1.078.465.761	86.400	0	0	1.078.552.161	149.340.000	0	149.340.000	0	0	1.227.892.161	1.227.892.161	



[Handwritten signatures and initials]



H. Cámara de Diputados de la Nación

0015-JGM-15
OD 2388
721.

TITULO II
Planilla Nº 3 (Cont.)
Anexa al Título II

ADMINISTRACION CENTRAL
COMPOSICION DEL GASTO POR JURISDICCION, SUBJURISDICCION Y FUENTE DE FINANCIAMIENTO
(en pesos)

FINANCIAMIENTO	FUENTES INTERNAS				FUENTES EXTERNAS			TOTAL GENERAL
	TESORO NACIONAL	REC. CAPEC. ESPEC. FICA	TRANSF. INTERNAS	CREDITO INTERNO	TRANSF. EXTERNAS	CREDITO EXTERNO	SUBTOTAL	
JURISDICCION, SUBJURISDICCION								
Ministerio de Economía y Finanzas	11.736.653.703	94.237.000	0	11.507.868.000	23.338.756.703	0	628.771.673	23.967.528.376
Publicas	2.364.664.000	153.600.000	0	0	2.518.264.000	13.300.000	170.960.000	2.689.224.000
Ministerio de Industria	6.454.082.319	225.519.000	0	0	6.679.601.319	36.600.000	1.693.886.000	8.313.269.319
Ministerio de Agricultura, Ganadería y Pesca	726.224.000	962.986.000	0	0	1.689.210.000	0	340.787.901	2.029.997.901
Ministerio de Turismo	74.161.870.305	2.194.813.037	0	69.421.610.051	145.778.293.423	29.425.497	11.974.368.509	157.752.661.922
Ministerio de Planificación Federal, Inversión Pública y Servicios	92.424.360.228	33.164.000	0	0	92.457.524.228	0	446.362.000	92.903.886.228
Ministerio de Educación	9.171.108.133	196.000	0	0	9.171.306.133	14.000.000	747.966.000	9.919.304.133
Ministerio de Ciencia, Tecnología e Innovación Productiva	2.709.259.578	1.32.538.000	8.780.000	0	2.818.578.578	0	33.747.000	2.852.325.578
Ministerio de Cultura	141.738.648.000	205.378.000	2.606.399.000	0	144.550.425.900	2.872.000	877.671.000	145.428.096.900
Ministerio de Trabajo, Empleo y Seguridad Social	26.875.715.856	7.800.000	2.209.671.000	0	29.093.186.856	2.250.000	2.752.880.344	31.846.067.202
Ministerio de Salud	18.915.165.790	1.038.615.000	79.521.300.000	0	90.475.084.790	0	0	90.475.084.790
Ministerio de Desarrollo Social	608.738.000	1.344.000.000	0	102.017.000.000	103.969.738.000	0	0	103.969.738.000
Servicio de la Deuda Pública	83.762.547.741	0	0	38.000.000.000	121.762.547.741	0	239.203.000	122.001.750.741
Obligaciones a Cargo del Tesoro	648.147.930.783	41.502.482.145	77.657.851.999	220.946.478.051	988.254.851.978	338.784.991	24.048.612.990	1.012.638.481.869
TOTAL GASTOS CORRIENTES, DE CAPITAL Y FIGURATIVOS								



[Handwritten signatures and initials]



H. Cámara de Diputados de la Nación

0015-JGM-15
OD 2388
73/.

TITULO II
Planilla Nº 4
Anexa al Título II

ADMINISTRACION CENTRAL
COMPOSICION DE LOS RECURSOS POR CARACTER ECONOMICO Y FUENTE DE FINANCIAMIENTO
(en pesos)

CARACTER ECONOMICO	FUENTE DE FINANCIAMIENTO	TESORO NACIONAL	OTRAS FUENTES DE FINANCIAMIENTO	IMPORTE
Recursos Corrientes		689.075.961.875	139.408.491.435	828.484.453.111
Ingresos Tributarios		613.901.508.037	42.142.656.768	656.044.144.825
Impuestos Directos		158.720.274.117	9.990.735.138	168.711.009.255
Impuestos Indirectos		457.181.233.920	32.151.901.650	489.333.135.570
Aportes y Contribuciones a la Seguridad Social		0	5.041.747.000	5.041.747.000
Aportes y Contribuciones a la Seguridad Social		0	5.041.747.000	5.041.747.000
Ingresos No Tributarios		4.844.801.709	9.743.078.580	14.587.881.289
Tasas		356.911.000	3.975.667.110	4.334.578.110
Derechos		73.079.000	204.200.694	277.279.694
Otros No Tributarios		4.412.811.709	5.563.211.776	9.976.023.485
Ventas de Bienes y Serv. de las Administraciones Públicas		13.858.000	4.539.450.450	4.553.308.450
Ventas de Bienes y Serv. de las Administraciones Públicas		13.858.000	4.539.450.450	4.553.308.450
Rentas de la Propiedad		68.823.801.929	62.630.000	69.886.431.929
Intereses		8.721.099.000	2.630.000	8.723.729.000
Utilidades		60.100.000.000	60.000.000	60.160.000.000
Arrendamiento de Tierras y Terrenos		2.702.929	0	2.702.929
Transferencias Corrientes		754.000.000	214.465.619	968.465.619
Del Sector Privado		0	270.000	270.000
Del Sector Público		754.000.000	0	754.000.000
Del Sector Externo		737.992.000	214.195.619	214.195.619
Contribuciones Figurativas para Financiaciones Corrientes		737.992.000	77.664.481.999	78.402.473.999
De la Administración Nacional		1.069.000	77.664.481.999	78.402.473.999
Recursos de Capital		1.069.000	254.159.372	255.228.372
Recursos Propios de Capital		1.069.000	50.000	1.119.000
Venta de Activos		0	50.000	1.119.000
Transferencias de Capital		0	33.195.372	33.195.372
Del Sector Público		0	1.200.000	1.200.000
Del Sector Externo		0	31.995.372	31.995.372
Disminución de la Inversión Financiera		0	220.914.000	220.914.000
Recuperación de Préstamos de Largo Plazo		0	220.914.000	220.914.000
TOTAL RECURSOS CORRIENTES, DE CAPITAL Y CONTRIBUCIONES FIGURATIVAS		689.077.030.675	139.662.650.808	828.739.681.483



[Handwritten signatures and initials]




H. Cámara de Diputados de la Nación

0015-JGM-15
OD 2388
74/.

TITULO II
Planilla Nº 5
Anexa al Título II

ADMINISTRACION CENTRAL
CARACTER ECONOMICO DE LOS RECURSOS POR JURISDICCION Y SUBJURISDICCION
(en pesos)

CARACTER ECONOMICO SUBJURISDICCION	INGRESOS TRIBUTARIOS	CONTRIB A LA SEC SOCIAL	INGRESOS NO TRIBUTARIOS	VENTA DE BIENES Y SERVICIOS DE ADMIN. PUBLICAS	RENTAS DE LA PROPIEDAD	TRANS CORRIENTES	SUBTOTAL	RECURSOS PROPIOS DE CAPITAL	TRANS DE CAPITAL	D SIMPLIC ON DE LA INV. FINANCIERA	SUBTOTAL	TOTAL
Poder Legislativo Nacional	108.500.000	0	0	2.400.000	0	0	110.900.000	0	0	0	0	110.900.000
Poder Judicial de la Nación	14.332.232.974	0	2.929.355.843	0	0	0	17.261.588.817	0	0	0	0	17.261.588.817
Ministerio Público	8.345.825.317	0	32.800.000	10.385.000	0	580.000	8.389.570.317	0	0	0	0	8.389.570.317
Presidencia de la Nación	0	0	268.807.000	723.000	0	0	269.530.000	0	0	0	0	269.530.000
Secretaría de Programación para la Prevención de la Drogadicción y la Lucha contra el Narcotráfico	0	0	0	723.000	0	0	723.000	0	0	0	0	723.000
Consejo Nacional de Coordinación de Políticas Sociales	0	0	298.807.000	0	0	0	298.807.000	0	0	0	0	298.807.000
Jerarquía de Gabinete de Ministros	0	67.008.000	17.437.300	16.818.400	0	88.320.974	157.615.274	0	15.492.880	0	15.492.880	173.108.254
Ministerio del Interior y Transporte	16.916.576.851	0	24.625.000	0	0	0	16.941.203.851	0	0	10.000.000	10.000.000	16.951.203.851
Ministerio de Relaciones Exteriores y Culto	288.138.880	0	210.406.000	0	0	2.789.966	498.544.886	0	199.034	0	199.034	499.543.920
Ministerio de Justicia y Derechos Humanos	0	818.000.000	2.544.671.075	55.067.000	0	0	3.218.738.075	0	0	0	0	3.218.738.075
Ministerio de Justicia y Derechos Humanos	0	0	2.342.571.075	0	0	0	2.342.571.075	0	0	0	0	2.342.571.075
Humano	0	819.000.000	2.108.000	56.097.000	0	0	877.197.000	0	0	0	0	877.197.000
Servicio Penitenciario Federal	0	4.165.708.000	955.994.200	3.988.030.550	0	0	9.061.532.250	50.000	0	0	50.000	9.091.582.250
Ministerio de Seguridad	0	0	788.000.000	10.000	0	0	788.110.000	0	0	0	0	788.110.000
Ministerio de Seguridad	0	0	11.414.000	3.184.988.000	0	0	3.196.392.000	50.000	0	0	50.000	3.196.442.000
Policía Federal Argentina	0	2.595.085.000	2.023.000	418.813.000	0	0	2.027.372.250	0	0	0	0	2.027.372.250
Gendarmaría Nacional	0	1.570.640.000	186.083.000	350.840.250	0	0	2.087.563.250	0	0	0	0	2.087.563.250
Prefectura Naval Argentina	0	0	8.484.200	14.317.800	0	0	20.802.000	0	0	0	0	20.802.000
Policía de Seguridad Aeroportuaria	0	0	698.710.000	441.503.000	0	0	1.140.213.000	0	0	0	0	1.140.213.000
Ministerio de Defensa	3.100.000	0	13.298.000	6.386.000	0	0	18.605.000	0	0	0	0	18.605.000
Ministerio de Defensa	3.100.000	0	13.298.000	6.386.000	0	0	18.605.000	0	0	0	0	18.605.000
Estado Mayor General del Ejército	0	0	154.657.000	253.386.000	0	0	391.153.000	0	0	0	0	391.153.000
Estado Mayor General de la Armada	0	0	84.024.000	31.328.000	0	0	117.800.000	0	0	0	0	117.800.000



Handwritten signatures and initials.



H. Cámara de Diputados de la Nación

0015-JGM-15
OD 2388
75/.

TITULO II
Planilla Nº 5 (Cont.)
Anexa al Título II

ADMINISTRACION CENTRAL
CARACTER ECONOMICO DE LOS RECURSOS POR JURISDICCION Y SUBJURISDICCION
(en pesos)

CARACTER ECONOMICO	JURISDICCION, SUBJURISDICCION	INGRESOS TRIBUTARIOS	CONTRIBUCION A LA SEGURIDAD SOCIAL	INGRESOS NO TRIBUTARIOS	VENTA DE BIENES Y SERVICIOS DE ADMN. PUBLICAS	RENTAS DE LA PROPIEDAD	TRANS. CORRIENTES	SUBTOTAL	RECURSOS PROPIOS DE CAPITAL	TRANS. DE CAPITAL	DEMINUCION DE LA INV. FINANCIERA	SUBTOTAL	TOTAL
Estado Mayor General de la Fuerza Aérea		0	0	487.844.000	150.477.000	0	0	618.121.000	0	0	0	0	618.121.000
Estado Mayor Conjunto de las Fuerzas Armadas		0	0	86.000	0	0	58.718.000	58.804.000	0	0	0	0	58.804.000
Ministerio de Economía y Finanzas Públicas		0	0	22.884.000	21.573.000	0	0	44.237.000	0	0	50.000.000	50.000.000	94.237.000
Ministerio de Industria y Pesca		0	0	225.519.000	0	0	33.700.000	259.219.000	0	12.850.000	153.800.000	166.650.000	166.650.000
Ministerio de Turismo		0	0	7.350.000	8.000.000	0	0	15.350.000	0	0	0	0	15.350.000
Ministerio de Planificación Federal, Inversión Pública y Servicios		0	0	727.320.582	90.000	2.830.000	28.072.079	2.440.438.887	0	353.358	7.314.000	7.667.356	2.448.104.085
Ministerio de Educación		0	0	19.000.000	12.284.000	0	0	31.284.000	0	0	0	0	31.284.000
Ministerio de Ciencia, Tecnología e Innovación Productiva		0	0	188.000	0	0	13.850.000	14.038.000	0	50.000	0	50.000	14.138.000
Ministerio de Cultura		0	0	252.871.000	0	0	2.872.000	255.743.000	0	0	0	0	255.743.000
Ministerio de Trabajo, Empleo y Seguridad Social		0	0	7.800.000	0	0	2.320.000	10.120.000	0	0	0	0	10.320.000
Ministerio de Salud		0	0	966.750.000	1.785.000	60.000.000	0	1.038.535.000	0	0	0	0	1.038.535.000
Ministerio de Desarrollo Social		0	0	0	0	0	0	0	0	0	0	0	0
Servicio de la Deuda Pública		0	0	4.844.001.750	13.850.000	68.823.901.929	784.000.000	888.337.899.675	1.089.000	0	0	1.089.000	889.426.899.675
Recursos del Tesoro Nacional		0	0	14.587.481.288	4.583.308.480	88.886.451.929	985.688.817	790.081.979.112	1.119.000	32.150.372	220.914.000	256.228.372	790.337.397.444
TOTAL RECURSOS CORRIENTES Y DE CAPITAL													



[Handwritten signatures and initials]



H. Cámara de Diputados de la Nación

0015-JGM-15
OD 2388
76l.

TITULO II
Planilla Nº 6
Anexa al Título II

ADMINISTRACION CENTRAL
GASTOS FIGURATIVOS
(en pesos)

URISDICCION, SUBJURISDICCION	PARA EROGACIONES CORRIENTES				PARA EROGACIONES DE CAPITAL				TOTAL GENERAL
	A ADMINISTR. CENTRAL	A ORGANISM. DESCENTRAL.	A INSTIT. DE SEG. SOC.	SUBTOTAL	A ADMINISTR. CENTRAL	A ORGANISM. DESCENTRAL.	A INSTIT. DE SEG. SOC.	SUBTOTAL	
Presidencia de la Nación	0	685.039.201	0	685.039.001	0	3.438.000	0	3.438.000	688.477.001
Secretaría General	0	685.039.001	0	685.039.001	0	3.438.000	0	3.438.000	688.477.001
Secretaría de Gabinete de Ministros	0	202.099.324	0	202.099.324	0	13.000.000	0	13.000.000	215.099.324
Ministerio de Interior y Transporte	0	4.766.688.431	0	4.766.688.431	0	99.421.743	0	99.421.743	4.866.110.174
Ministerio de Justicia y Derechos Humanos	0	249.074.250	0	249.074.250	0	10.461.000	0	10.461.000	259.535.250
Ministerio de Justicia y Derechos Humanos	0	249.074.250	0	249.074.250	0	10.461.000	0	10.461.000	259.535.250
Ministerio de Defensa	0	1.684.866.875	0	1.684.866.875	0	38.033.125	0	38.033.125	1.722.900.000
Ministerio de Defensa	0	1.684.866.875	0	1.684.866.875	0	38.033.125	0	38.033.125	1.722.900.000
Ministerio de Economía y Finanzas Públicas	0	279.342.000	0	279.342.000	0	1.150.000	0	1.150.000	280.492.000
Ministerio de Economía y Finanzas Públicas	0	279.342.000	0	279.342.000	0	1.150.000	0	1.150.000	280.492.000
Ministerio de Industria	20.000.000	982.216.000	0	982.216.000	0	3.785.000	0	3.785.000	886.001.000
Ministerio de Industria	20.000.000	982.216.000	0	982.216.000	0	3.785.000	0	3.785.000	886.001.000
Ministerio de Agricultura, Ganadería y Pesca	0	1.657.781.346	0	1.657.781.346	0	233.370.000	0	233.370.000	1.911.151.346
Ministerio de Turismo	0	708.102.597	0	708.102.597	0	130.043.304	0	130.043.304	838.145.901
Ministerio de Turismo	0	708.102.597	0	708.102.597	0	130.043.304	0	130.043.304	838.145.901
Ministerio de Planificación Federal, Inversión Pública y Servicios	107.200.000	5.671.004.696	0	5.778.204.696	0	27.500.985.640	0	27.500.985.640	33.279.190.336
Ministerio de Educación	0	241.409.841	0	241.409.841	0	19.921.000	0	19.921.000	260.330.841
Ministerio de Ciencia, Tecnología e Innovación	0	6.704.107.659	0	6.704.107.659	0	171.649.000	0	171.649.000	6.875.756.659
Ministerio de Cultura	0	584.137.696	0	584.137.696	0	42.057.000	0	42.057.000	606.194.696
Ministerio de Trabajo, Empleo y Seguridad Social	0	4.175.099.488	0	4.175.099.488	0	190.305.799	0	190.305.799	4.365.405.287
Ministerio de Salud	0	854.173.460	0	854.173.460	0	58.050.520	0	58.050.520	912.223.980
Ministerio de Desarrollo Social	0	959.074.000	0	959.074.000	0	13.960.000	0	13.960.000	973.034.000
Obligaciones e Cargo del Tesoro	127.200.000	30.384.263.824	135.772.378.000	168.267.641.824	0	28.598.851.131	2.110.822.000	30.698.473.131	198.923.234.816
TOTAL	127.200.000	30.384.263.824	135.772.378.000	168.267.641.824	0	28.598.851.131	2.110.822.000	30.698.473.131	198.923.234.816



[Handwritten signatures and initials]



H. Cámara de Diputados de la Nación

0015-JGM-15
OD 2388
771.

TITULO II
Planilla Nº 7
Anexa al Título II

ADMINISTRACION CENTRAL
CONTRIBUCIONES FIGURATIVAS
(en pesos)

ORIGEN	PARA FINANCIACIONES CORRIENTES		PARA FINANCIACIONES DE CAPITAL				TOTAL GENERAL
	DE ADMINIST. CENTRAL	DE INSTT. DE SEG. SOC.	DE ORGANISM. DESCENTRAL.	DE INSTT. DE SEG. SOC.	DE ADM N STR. CENTRAL	DE ORGANSM. DESCENTRAL.	
JURISDICCION, SUBJURISDICCION							
Ministerio Público	0	9.703.999	0	9.703.999	0	0	9.703.999
Ministerio del Interior y Transporte	0	0	10.613.000	0	0	0	10.613.000
Ministerio de Justicia y Derechos Humanos	0	2.157.038.000	0	2.157.038.000	0	0	2.157.038.000
Servicio Penitenciario Federal	0	2.157.038.000	0	2.157.038.000	0	0	2.157.038.000
Ministerio de Seguridad	0	0	135.247.000	135.247.000	0	0	135.247.000
Prefectura Naval Argentina	0	135.247.000	0	135.247.000	0	0	135.247.000
Ministerio de Planificación Federal, Inversión Pública y Servicios	0	0	8.000.000	8.000.000	0	0	8.000.000
Ministerio de Cultura	0	6.780.000	0	6.780.000	0	0	6.780.000
Ministerio de Trabajo, Empleo y Seguridad Social	0	2.606.399.000	0	2.606.399.000	0	0	2.606.399.000
Ministerio de Salud	0	2.151.100.000	28.301.000	2.179.401.000	0	0	2.207.702.000
Ministerio de Desarrollo Social	0	70.521.300.000	0	70.521.300.000	0	0	70.521.300.000
Recursos del Tesoro Nacional	127.200.000	0	610.792.000	737.992.000	0	0	737.992.000
TOTAL	127.200.000	77.877.667.999	857.708.000	78.402.473.999	0	0	78.402.473.999



Handwritten signatures and initials.



H. Cámara de Diputados de la Nación

0015-JGM-15
OD 2388
78/.

TITULO II
Planilla Nº 8
Anexa al Título II

ADMINISTRACION CENTRAL
FUENTES FINANCIERAS
(en pesos)

JURISDICCION, SUBJURISDICCION	CARACTER ECONOMICO	DISMINUCION DE LA INVERSION FINANCIERA	ENDEUD. PUBLICO E INCREMENTO DE OTROS PASIVOS	CONTRIBUCIONES PARA FIGURATIVAS PARA APLIC. FINAN.	TOTAL
Jefatura de Gabinete de Ministros		0	1.310.613.000	0	1.310.613.000
Ministerio del Interior y Transporte		0	12.578.729.000	0	12.578.729.000
Ministerio de Relaciones Exteriores y Culto		0	67.313.000	0	67.313.000
Ministerio de Seguridad		0	71.368.000	0	71.368.000
Ministerio de Seguridad		0	71.368.000	0	71.368.000
Ministerio de Defensa		88.594.000	0	0	88.594.000
Estado Mayor Conjunto de las Fuerzas Armadas		88.594.000	0	0	88.594.000
Ministerio de Economía y Finanzas Públicas		908.050	627.862.583	0	628.771.673
Ministerio de Industria		0	157.660.000	0	157.660.000
Ministerio de Agricultura, Ganadería y Pesca		0	2.284.577.400	0	2.284.577.400
Ministerio de Turismo		0	340.787.901	0	340.787.901
Ministerio de Planificación Federal, Inversión Pública y Servicios		87.060.211	32.194.913.072	0	32.281.973.283
Ministerio de Educación		0	446.362.000	0	446.362.000
Ministerio de Ciencia, Tecnología e Innovación Productiva		0	733.998.000	0	733.998.000
Ministerio de Cultura		0	33.747.000	0	33.747.000
Ministerio de Trabajo, Empleo y Seguridad Social		0	874.799.000	0	874.799.000
Ministerio de Salud		0	2.750.630.344	0	2.750.630.344
Servicio de la Deuda Pública		0	812.029.279.051	0	812.029.279.051
Recursos del Tesoro Nacional		8.598.304.000	0	0	8.598.304.000
TOTAL		8.775.867.301	966.602.639.351	0	975.278.506.652



[Handwritten signatures and initials]



H. Cámara de Diputados de la Nación

0015-JGM-15
OD 2388
79/.

TITULO II
Planilla Nº 9
Anexa al Título II

ADMINISTRACION CENTRAL
APLICACIONES FINANCIERAS
(en pesos)

JURISDICCION, SUBJURISDICCION	INVERSION FINANCIERA	AMORTIZ. DE DEUDA Y GASTOS FIGURATIVOS PARA APLIC. FINANCIERAS	DISMINUCION DE OTROS PASIVOS	TOTAL
Poder Legislativo Nacional	8.870.000	0	0	8.870.000
Poder Judicial de la Nación	3.157.477.917	0	0	3.157.477.917
Ministerio Público	715.543.370	0	0	715.543.370
Ministerio del Interior y Transporte	25.755.659.225	0	0	25.755.659.225
Ministerio de Relaciones Exteriores y Culto	4.654.860	0	0	4.654.860
Ministerio de Justicia y Derechos Humanos	0	50.000.000	0	50.000.000
Servicio Penitenciario Federal	0	50.000.000	0	50.000.000
Ministerio de Seguridad	165.630.000	770.245.000	0	1.494.835.000
Ministerio de Seguridad	0	0	558.960.000	558.960.000
Policía Federal Argentina	0	388.477.000	0	388.477.000
Gendarmería Nacional	0	303.788.000	0	303.788.000
Prefectura Naval Argentina	165.630.000	76.000.000	0	243.630.000
Ministerio de Defensa	528.511.000	0	0	1.507.708.000
Ministerio de Defensa	527.080.000	0	0	1.506.277.000
Estado Mayor General del Ejército	1.431.000	0	0	1.431.000
Ministerio de Economía y Finanzas Públicas	1.180.315.000	74.312.892	0	1.254.627.892
Ministerio de Industria	0	0	1.700.000	1.700.000
Ministerio de Turismo	687.689.400	0	0	749.311.400
Ministerio de Agricultura, Ganadería y Pesca	56.264.000	0	0	56.264.000
Ministerio de Planificación Federal, Inversión Pública y Servicios	31.159.485.782	8.808.000.000	0	43.256.254.762
Ministerio de Cultura	7.396.950	0	0	7.396.950
Ministerio de Trabajo, Empleo y Seguridad Social	47.293.100	0	0	296.293.100
Servicio de la Deuda Pública	2.349.000.000	670.598.408.000	0	672.947.408.000
Obligaciones a Cargo del Tesoro	16.660.400.000	23.454.342.000	0	40.114.742.000
TOTAL	82.462.180.584	703.755.307.892	5.141.248.000	791.378.736.476



Handwritten signatures and initials, including a large 'A' and a signature that appears to be 'S. J.'.



H. Cámara de Diputados de la Nación

0015-JGM-15
OD 2388
80/.

TITULO III
Planilla Nº 1A
Anexa al Título III

ORGANISMOS DESCENTRALIZADOS
COMPOSICION DEL GASTO POR JURISDICCION, ENTIDAD, FINALIDAD Y GASTOS FIGURATIVOS
(en pesos)

JURISDICCION, ENTIDAD	ADMINISTRACION GOBERNAMENTAL	SERV. DE DEF. Y SEGURIDAD	SERV. C O S SOCIALES	SERV. C O S ECONOMICOS	DEUDA PUBLICA	GASTOS FIGURATIVOS	TOTAL
Pod. Legislativo Nacional	995.054.000	0	0	0	0	0	995.054.000
Auditoria General de la Nación	995.054.000	0	0	0	0	0	995.054.000
Presidencia de la Nación	535.743.000	0	0	2.824.459.001	0	537.215.000	3.897.417.001
Sindicatura Criminal de la Nación	535.743.000	0	0	0	0	0	535.743.000
Autoridad Reguladora Nuclear	0	0	0	349.232.001	0	4.516.000	353.748.001
Autoridad Federal de Servicios de Comunicación Audiovisual	0	0	0	734.471.000	0	0	734.471.000
Autoridad Federal de Tecnología de la Información y las Comunicaciones	0	0	0	1.740.756.000	0	532.659.000	2.273.455.000
Jefatura de Gabinete de Ministros	218.456.324	0	0	0	0	0	218.456.324
Agencia de Administración de Bienes de Estado	218.456.324	0	0	0	0	0	218.456.324
Ministerio del Interior y Transporte	4.145.750.654	492.512.788	0	3.428.367.566	0	10.613.000	8.077.638.028
Registro Nacional de las Personas	2.452.626.969	0	0	0	0	0	2.452.626.969
Dirección Nacional de Migraciones	1.693.093.685	0	0	0	0	10.000.000	1.703.093.685
Agencia Nacional de Seguridad Vial	0	492.512.788	0	0	0	0	492.512.788
Comisión Nacional de Regulación del Transporte	0	0	0	602.841.000	0	613.000	603.454.000
Organismo Regulador del Sistema Nacional de Aeropuertos	0	0	0	273.736.000	0	0	273.736.000
Administración Nacional de Aviación Civil	0	0	0	2.553.161.066	0	0	2.553.161.066
Junta de Investigación de Accidentes de Aviación Civil	0	0	0	89.522.500	0	0	89.522.500
Ministerio de Justicia y Derechos Humanos	260.155.250	0	0	0	0	0	260.155.250
Instituto Nacional contra la Discriminación, la Xenofobia y el Racismo	123.707.705	0	0	0	0	0	123.707.705
Centro Informativo para la Promoción de los Derechos Humanos	22.927.785	0	0	0	0	0	22.927.785
Unidad de Información Financiera	113.519.760	0	0	0	0	0	113.519.760
Ministerio de Defensa	0	0	164.487.000	2.765.490.365	0	0	2.929.977.365
Instituto Geográfico Nacional	0	0	164.487.000	0	0	0	164.487.000
Dirección General de Fabricaciones Militares	0	0	0	2.455.870.000	0	0	2.455.870.000
Servicio Meteorológico Nacional	0	0	0	309.620.365	0	0	309.620.365
Ministerio de Economía y Finanzas Públicas	127.512.000	0	0	566.052.000	0	53.333.000	770.297.000
Comisión Nacional de Valores	0	0	0	170.557.000	0	0	170.557.000
Superintendencia de Seguros de la Nación	0	0	0	418.485.000	0	53.333.000	471.820.000
Tribunal Fiscal de la Nación	127.512.000	0	1.307.221.000	207.455.000	200.000	0	1.516.350.000
Ministerio de Industria	0	0	1.307.221.000	0	200.000	0	1.516.350.000
Instituto Nacional de Tecnología Industrial	0	0	1.307.221.000	0	200.000	0	1.516.350.000



Handwritten signatures and initials.



H. Cámara de Diputados de la Nación

0015-JGM-15
OD 2388
81/.

TITULO III
Planilla Nº 1A (Cont.)
Anexa al Título III

ORGANISMOS DESCENTRALIZADOS
COMPOSICION DEL GASTO POR JURISDICCION, ENTIDAD, FINALIDAD Y GASTOS FIGURATIVOS
(en pesos)

JURISDICCION, ENTIDAD	ADMINISTRACION GOBIERNAMENTAL	SERV. DE DEF. Y SEGURIDAD	SERVICIOS SOCIALES	SERVICIOS ECONOMICOS	DEUDA PUBLICA	GASTOS FIGURATIVOS	TOTAL
Instituto Nacional de la Propiedad Industrial	0	0	0	207.455.000	0	1.474.000	208.929.000
Ministerio de Agricultura, Ganadería y Pesca	0	0	4.374.382.346	4.111.520.720	25.211.000	0	8.511.114.066
Instituto Nacional de Tecnología Agropecuaria	0	0	4.374.382.346	0	394.000	0	4.374.776.346
Instituto Nacional de Investigación y Desarrollo	0	0	0	494.144.000	0	0	494.144.000
Presquero	0	0	0	0	2.364.000	0	314.798.000
Instituto Nacional de Viticultura	0	0	0	312.414.000	0	0	119.847.000
Instituto Nacional de Semillas	0	0	0	119.847.000	0	0	3.297.546.720
Servicio Nacional de Sanidad y Calidad Agroalimentaria	0	0	0	3.275.115.720	22.433.000	0	1.785.493.000
Ministerio de Turismo	0	0	62.582.521	1.710.182.479	0	12.748.000	1.140.308.000
Administración de Parques Nacionales	0	0	62.582.521	1.077.746.479	0	0	645.184.000
Instituto Nacional de Promoción Turística	0	0	0	632.436.000	0	12.748.000	37.454.208.623
Ministerio de Planificación Federal, Inversión Pública y Servicios	46.437.000	0	10.878.177.776	26.576.365.863	138.186.000	15.042.000	3.901.762.000
Comisión Nacional de Energía Atómica	0	0	3.764.203.000	137.559.000	0	0	1.863.241.000
Comisión Nacional de Actividades Espaciales	0	0	1.863.241.000	0	0	0	180.172.000
Instituto Nacional de Agua	0	0	180.172.000	0	0	0	25.701.079.000
Dirección Nacional de Veledad	0	0	0	25.862.575.000	110.504.000	8.000.000	46.437.000
Tribunal de Tránsito de la Nación	46.437.000	0	0	0	0	0	4.688.746.776
Ente Nacional de Obras Hidráulicas de Saneamiento	0	0	4.642.064.776	0	27.682.000	0	230.497.000
Servicio Geológico Minero Argentino	0	0	228.497.000	2.000.000	0	0	489.516.622
Ente Nacional Regulador del Gas	0	0	0	489.516.622	0	0	290.270.698
Ente Nacional Regulador de la Electricidad	0	0	0	286.238.698	0	4.042.000	61.463.533
Organismo Regulador de Seguridad de Presas	0	0	0	61.463.533	0	0	260.469.941
Ministerio de Educación	0	0	260.469.841	0	0	0	159.346.970
Fundación Miguel Lillo	0	0	159.346.970	0	0	0	101.142.871
Comisión Nacional de Evaluación y Acreditación Universitaria	0	0	101.142.871	0	0	0	6.682.750.659
Ministerio de Ciencia, Tecnología e Innovación Productiva	0	0	6.682.750.659	0	0	0	6.682.750.659
Consejo Nacional de Investigaciones Científicas y Técnicas	0	0	0	0	0	0	809.714.240
Ministerio de Cultura	0	0	809.714.240	0	0	3.496.000	193.777.289
Teatro Nacional Cervantes	0	0	193.777.289	0	0	0	417.176.547
Biblioteca Nacional	0	0	417.176.547	0	0	0	155.691.319
Instituto Nacional del Teatro	0	0	155.691.319	0	0	3.496.000	59.573.085
Fondo Nacional de las Artes	0	0	59.573.085	0	0	0	



Handwritten signatures and initials.

H. Cámara de Diputados de la Nación

0015-JGM-15
 OD 2388
 82/.

TITULO III
 Planilla N° 1A (Cont.)
 Anexa al Título III

ORGANISMOS DESCENTRALIZADOS
 COMPOSICION DEL GASTO POR JURISDICCION, ENTIDAD, FINALIDAD Y GASTOS FIGURATIVOS
 (en pesos)

JURISDICCION, ENTIDAD	FINALIDAD	ADMINISTRACION GUBERNAMENTAL	SERV. DE DEF. Y SEGURIDAD	SERVICIOS SOCIALES	SERVICIOS ECONOMICOS	DEUDA PUBLICA	GASTOS FIGURATIVOS	TOTAL
Ministerio de Trabajo, Empleo y Seguridad Social		0	0	311.385.990	0	0	0	311.385.990
Superintendencia de Riesgo del Trabajo		0	0	311.385.990	0	0	0	311.385.990
Ministerio de Salud		0	0	9.733.110.416	0	540.000	28.301.000	9.761.951.416
Centro Nacional de Residucción Social		0	0	187.193.355	0	0	0	187.193.355
Hospital Nacional Dr. Balbomero Sommer		0	0	545.618.000	0	0	0	545.618.000
Administración Nacional de Medicamentos, Alimentos y Tecnología Médica		0	0	969.447.129	0	40.000	0	969.487.129
Instituto Nacional Central Único Coordinador de Ablación e Implante		0	0	138.192.000	0	0	320.000	138.512.000
Administración Nacional de Laboratorios e Institutos de Salud Dr. Carlos G. Malbrán		0	0	519.402.891	0	0	0	519.402.891
Hospita Nacional Profesor Alejandro Posadas		0	0	2.178.512.000	0	0	0	2.178.512.000
Clonita Nacional Dr. Manuel A. Montes de Oca		0	0	452.269.453	0	0	6.000.000	458.269.453
Instituto Nacional de Rehabilitación Psicológica de Sur		0	0	161.242.443	0	0	1.620.000	162.862.443
Dr. Juan Olimio Tesone		0	0	222.189.345	0	0	6.000	222.195.345
Servicio Nacional de Rehabilitación		0	0	4.759.064.000	0	500.000	20.355.000	4.779.969.000
Superintendencia de Servicios de Salud		0	0	1.224.966.000	0	0	0	1.224.966.000
Ministerio de Desarrollo Social		0	0	1.061.157.000	0	0	0	1.061.157.000
Instituto Nacional de Asesoría y Economía Social (INAES)		0	0	163.409.000	0	0	0	163.409.000
Instituto Nacional de Asuntos Indígenas		0	0	36.626.381.786	42.213.688.004	164.137.000	662.222.000	86.687.379.809
TOTAL GASTOS CORRIENTES DE CAPITAL Y FIGURATIVOS		8.329.473.228	482.692.788	36.626.381.786	42.213.688.004	164.137.000	662.222.000	86.687.379.809



Handwritten signatures and initials, including a large 'X' and a signature that appears to be 'S. A. T.'.



H. Cámara de Diputados de la Nación

0015-JGM-15
OD 2388
83/.

TITULO III
Planilla Nº 2A
Anexa al Título III

ORGANISMOS DESCENTRALIZADOS
COMPOSICION DEL GASTO POR JURISDICCION, ENTIDAD Y POR CARACTER ECONOMICO
(en pesos)

CARACTER ECONOMICO	GASTOS DE CONSUMO		GASTOS CORRIENTES				GASTOS DE CAPITAL				TOTAL GENERAL		
	REMUN.	OTROS O C.	RENTAS DE LA PROPIEDAD		PREST. O REG. SOCIAL	IMPUESTOS O RECTOS	TRANSF. CORRIENTES	TOTAL	INVERSION REAL/DREC.	TRANSF. DE CAPITAL		INVERSION FINANCIERA	TOTAL
			TOTAL	TOTAL									
JURISDICCION, SUBJURISDICCION													
Poder Legislativo Nacional	87.137.000	32.097.200	919.204.500	485.000	0	728.000	0	818.000	13.980.000	0	0	13.980.000	995.054.000
Auditoria General de la Nación	87.137.000	32.097.200	919.204.500	485.000	0	728.000	0	818.000	13.980.000	0	0	13.980.000	995.054.000
Presidencia de la Nación	1.810.287.800	977.216.078	2.437.502.840	0	0	1.615.332	0	1.615.332	66.152.094	754.191.000	0	662.348.089	3.990.202.001
Sindicato General de la Nación	485.004.000	33.079.000	528.443.000	0	0	800.000	0	800.000	7.000.000	0	0	7.000.000	535.743.000
Autoridad Reguladora Nuclear	208.888.001	112.654.000	321.416.001	0	0	0	0	0	18.136.000	0	0	18.136.000	349.232.001
Autoridad Federal de Servicios de Comunicación Audiovisual	514.448.000	61.840.278	596.288.278	0	0	0	0	0	2.615.000	20.000.000	0	22.615.000	734.471.000
Autoridad Federal de Tecnologías de la Información y las Comunicaciones	512.075.688	249.741.701	861.821.599	0	0	4.13.332	0	4.13.332	43.401.099	754.199.000	0	777.597.099	1.740.756.000
Jefatura de Gabinete de Ministros	131.657.324	68.724.800	201.182.224	0	0	3.674.100	0	3.674.100	13.000.000	0	0	13.000.000	218.456.324
Agencia de Administración de Bienes del Estado	133.057.324	68.724.800	201.182.224	0	0	3.674.100	0	3.674.100	13.000.000	0	0	13.000.000	218.456.324
Ministerio del Interior y Transporte	4.964.070.200	2.244.157.648	7.238.227.848	0	0	640.200	0	640.200	7.428.753.385	22.800.000	0	7.451.553.385	14.689.776.733
Registro Nacional de las Personas	1.072.005.188	1.412.908.611	2.484.913.799	0	0	0	0	0	2.421.006.999	27.540.000	0	2.448.546.999	4.933.460.798
Dirección Nacional de Migraciones	1.307.141.139	208.628.427	1.515.769.566	0	0	302.200	0	302.200	1.852.424.659	40.669.000	0	1.893.093.659	3.828.563.225
Agencia Nacional de Seguridad Vial	202.274.469	57.387.722	259.662.191	0	0	0	0	0	470.562.798	17.000.000	0	487.562.798	747.224.989
Comisión Nacional de Regulación del Transporte	400.628.600	94.338.000	494.966.600	0	0	0	0	0	493.184.000	7.477.000	0	500.661.000	995.627.600
Organismo Regulador del Sistema Nacional de Aeropuertos	157.750.000	26.815.000	184.565.000	0	0	308.000	0	308.000	271.710.000	2.028.000	0	273.738.000	458.293.000
Administración Nacional de Aviación Civil	1.632.019.000	147.604.066	1.779.623.066	0	0	0	0	0	1.621.474.000	17.800.000	0	1.639.274.000	3.418.900.066
Junta de Investigación de Accidentes de Aviación Civil	35.587.716	54.054.469	89.642.185	0	0	0	0	0	87.764.000	47.764.000	0	135.528.000	225.170.185
Ministerio de Justicia y Derechos Humanos	152.299.239	61.609.617	213.912.197	0	0	609.401	0	609.401	98.073.777	1.507.743	0	99.581.520	213.912.197
Instituto Nacional contra la Discriminación, la Xenofobia y el Racismo	64.839.705	30.527.547	95.367.252	0	0	31.401	0	31.401	26.633.000	121.814.705	0	148.447.705	243.814.957
Centro de Información para la Promoción de los Derechos Humanos	11.529.785	19.067.000	30.596.785	0	0	0	0	0	108.000	23.298.785	0	23.306.785	53.903.570
Unidad de Información Financiera	76.258.276	24.776.200	101.034.476	0	0	489.000	0	489.000	105.843.200	1.037.000	0	106.880.200	207.914.676
Ministerio de Defensa	1.430.488.000	978.292.843	2.408.780.843	0	0	540.381	0	540.381	2.418.968.000	61.149.263	0	2.480.117.263	4.888.997.385
Instituto Geográfico Nacional	85.483.000	39.222.421	124.705.421	0	0	0	0	0	131.790.275	3.074.144	0	134.864.419	259.569.840



Handwritten signatures and initials.



H. Cámara de Diputados de la Nación

0015-JGM-15
OD 2388
84/.

TITULO III
Planilla Nº 2A (Cont.)
Anexa al Título III

ORGANISMOS DESCENTRALIZADOS
COMPOSICION DEL GASTO POR JURISDICCION, ENTIDAD Y POR CARACTER ECONOMICO
(en pesos)

CARACTER ECONOMICO	GASTOS CORRIENTES										GASTOS DE CAPITAL			TOTAL GENERAL	
	GASTOS DE CONSUMO		RENTAS DE LA PROPIEDAD	PREST. SES SOCIAL	IMPUESTOS DIRECTOS	TRANSF. CORRIENTES	TOTAL	INVERSION REAL.DREC.	TRANSF. DE CAPITAL	INVERSION F. MANC. EPA	TOTAL				
	REMUN.	OTROS G.C.													
JURISDICCION:															
SUBJURISDICCION															
Dirección General de Fabricaciones	1.118.381.000	873.904.419	2.018.939.419	0	0	548.381	0	0	0	0	0	0	0	0	4.561.432.000
Militares	181.610.000	0	181.610.000	0	0	0	0	0	0	0	0	0	0	0	48.842.858
Servicio Meteorológico Nacional	591.378.000	0	591.378.000	0	0	0	0	0	0	0	0	0	0	0	14.150.000
Ministerio de Economía y Finanzas	137.184.000	0	137.184.000	0	0	0	0	0	0	0	0	0	0	0	5.000.000
Políticas	329.134.000	0	329.134.000	0	0	0	0	0	0	0	0	0	0	0	8.000.000
Comisión Nacional de Valores	124.444.000	0	124.444.000	0	0	0	0	0	0	0	0	0	0	0	1.150.000
Superintendencia de Seguros de la Nación	319.740.000	0	319.740.000	0	0	0	0	0	0	0	0	0	0	0	83.282.000
Tribunal Fiscal de la Nación	340.282.000	0	340.282.000	0	0	0	0	0	0	0	0	0	0	0	70.082.000
Ministerio de Industria	158.854.000	0	158.854.000	0	0	0	0	0	0	0	0	0	0	0	13.716.000
Ministerio de Turismo	9.068.912.343	1.900.713.317	10.969.625.660	24.912.506	0	259.000	184.476.000	0	0	0	0	0	0	0	883.835.000
Instituto Nacional de la Propiedad	3.289.023.343	544.698.997	3.833.722.340	752.500	0	257.800	145.945.000	0	0	0	0	0	0	0	384.290.000
Ministerio de Agricultura, Ganadería y Pesca	155.041.000	56.978.000	212.019.000	0	0	0	0	0	0	0	0	0	0	0	197.446.000
Agropecuaria	232.592.000	80.891.000	313.483.000	2.194.900	0	0	0	0	0	0	0	0	0	0	17.241.000
Instituto Nacional de Investigación y Desarrollo Pesquero	54.756.000	83.433.000	138.189.000	0	0	0	0	0	0	0	0	0	0	0	119.847.000
Instituto Nacional de Militeria	2.322.499.000	860.912.720	3.183.411.720	0	0	0	0	0	0	0	0	0	0	0	489.000
Servicio Nacional de Sembrado y Calidad Agroalimentaria	688.494.752	776.710.823	1.465.205.575	0	0	239.123	11.038.000	0	0	0	0	0	0	0	64.360.000
Ministerio de Turismo	664.323.989	171.635.878	835.959.867	0	0	293.122	11.038.000	0	0	0	0	0	0	0	1.772.765.000
Administración de Parques Nacionales	27.260.793	604.115.247	631.376.040	0	0	0	0	0	0	0	0	0	0	0	218.424.302
Instituto Nacional de Promoción Turística	4.898.241.129	400.577.058	5.300.818.187	140.185.000	0	3.477.822	178.115.502	0	0	0	0	0	0	0	1.403.900.000
Ministerio de Sanidad y Consumo	1.309.946.000	702.214.074	2.012.160.074	150.000	0	1.302.200	132.373.802	0	0	0	0	0	0	0	3.981.932.000
Comisión Nacional de Energía Atómica	144.504.000	134.500.000	279.004.000	5.500.600	0	0	8.896.000	0	0	0	0	0	0	0	1.808.747.000
Comisión Nacional de Actividades Espectaculares	148.841.000	19.328.000	168.169.000	0	0	100.000	4.853.000	0	0	0	0	0	0	0	7.450.000
Instituto Nacional de Agua															



Handwritten signatures and initials.

H. Cámara de Diputados de la Nación

0015-JGM-15
 OD 2388
 85/.

TITULO III
 Planilla Nº 2A (Cont.)
 Anexa al Título III

ORGANISMOS DESCENTRALIZADOS
 COMPOSICION DEL GASTO POR JURISDICCION, ENTIDAD Y POR CARACTER ECONOMICO
 (en pesos)

CARACTER ECONOMICO SUBJURISDICCION	GASTOS DE CONSUMO		GASTOS CORRIENTES				GASTOS DE CAPITAL				TOTAL GENERAL	
	REMIN.	OTROS O.C.	RENTAS DE LA PROPIEDAD	PREST. SOC. SOCIAL	IMPUESTOS DIRECTOS	TRANSF. CORRIENTES	TOTAL	INVERSION REAL D REC	TRANSF. DE CAPITAL	INVERSION F. PUBLICA		TOTAL
Dirección Nacional de Vitalidad	22.023.200	31.123.373	2.587.000.378	0	1.853.022	35.207.000	2.759.271.000	0	2.993.032.000	0	22.993.032.000	25.983.079.000
Tribunal de Transacciones de la Nación	43.137.000	3.500.000	41.637.000	0	0	0	43.637.000	800.000	0	0	800.000	48.437.000
Ente Nacional de Obras Hidroeléctricas de Sanamiento	84.731.276	33.103.000	117.834.276	0	0	3.850.000	146.031.276	871.817.573	3.151.897.827	0	4.523.715.520	4.689.748.778
Servicio Geológico Minero Argentino	191.038.000	21.408.834	212.446.834	0	25.000	1.812.000	214.834.834	16.081.368	771.000	0	16.852.368	230.497.000
Ente Nacional Regulador del Gas	390.038.822	81.148.000	471.186.822	0	0	540.000	472.726.822	12.774.000	0	0	12.774.000	485.519.822
Ente Nacional Regulador de la Electricidad	228.820.898	52.718.000	281.538.898	0	0	1.380.000	282.918.898	3.490.000	0	0	3.490.000	286.408.898
Organismo Regulador de Seguros de Preces	58.508.523	29.888.000	77.396.523	0	97.000	0	77.493.523	3.890.000	0	0	3.890.000	81.383.523
Ministerio de Educación	183.330.842	5.741.399	189.072.241	0	0	500.000	189.572.241	18.921.000	0	0	18.921.000	208.493.241
Fundación Miguel Lillo	128.338.070	14.849.000	143.187.070	0	0	0	143.187.070	15.809.000	0	0	15.809.000	159.016.070
Comisión Nacional de Evaluación y Acreditación Universitaria	54.741.872	42.822.999	97.564.871	0	0	568.000	98.132.871	3.262.000	0	0	3.262.000	101.424.871
Ministerio de Ciencia, Tecnología e Innovación Productiva	4.632.241.001	1.702.401.658	6.334.642.659	0	0	351.997.000	6.709.601.659	1.833.000	171.518.000	0	173.348.000	8.882.750.659
Consejo Nacional de Investigaciones Científicas y Técnicas	4.632.224.001	1.702.401.658	6.334.642.659	0	0	351.997.000	6.709.601.659	1.833.000	171.518.000	0	173.348.000	8.882.750.659
Ministerio de Cultura	43.892.154	241.280.000	678.942.154	0	0	0	702.832.154	4.879.865	17.090.000	4.620.000	65.582.000	828.314.019
Teatro Nacional Cervantes	68.608.289	78.998.000	147.606.289	0	0	0	147.606.289	18.700.000	0	0	18.700.000	166.306.289
Biblioteca Nacional	200.290.547	124.691.000	324.981.547	0	0	9.846.000	334.827.547	22.274.000	63.000	0	22.337.000	477.176.547
Instituto Nacional de Teatro	48.828.218	23.215.000	72.043.218	0	0	67.885.000	139.928.218	1.300.000	14.558.000	0	15.858.000	155.786.218
Fondo Nacional de las Artes	28.438.000	17.315.000	45.753.000	0	0	6.171.000	51.924.000	605.085	2.451.000	4.503.000	7.649.085	59.573.085
Ministerio de Trabajo, Empleo y Seguridad Social	255.608.989	47.091.891	302.700.880	0	0	377.000	303.077.880	8.290.000	0	0	8.290.000	311.367.880
Superintendencia de Riesgos de Trabajo	255.608.989	47.091.891	302.700.880	0	0	377.000	303.077.880	8.290.000	0	0	8.290.000	311.367.880
Ministerio de Salud	3.877.154.704	1.427.271.753	5.304.426.457	0	607.2444	4.655.345.000	9.960.800.117	272.690.296	0	0	272.690.296	9.733.950.416
Centro Nacional de Reeducación Social	128.008.347	33.688.000	161.696.347	0	0	1.040.000	162.736.347	159.747.347	0	0	159.747.347	181.193.355
Hospital Nacional Dr. Balduino Somer	335.104.000	168.478.000	503.582.000	0	0	0	503.582.000	25.031.000	0	0	25.031.000	548.613.000
Administración Nacional de Medicamentos, Alimentos y Tecnología Médica	438.549.210	87.864.418	526.413.628	0	116.000	0	526.529.628	14.718.500	0	0	14.718.500	541.248.128



[Handwritten signature]

[Handwritten mark]



H. Cámara de Diputados de la Nación

0015-JGM-15
OD 2388
86/.

TITULO III
Planilla Nº 2A (Cont.)
Anexa al Título III

ORGANISMOS DESCENTRALIZADOS
COMPOSICION DEL GASTO POR JURISDICCION, ENTIDAD Y POR CARACTER ECONOMICO
(en pesos)

CARACTER ECONOMICO SUB JURISDICCION	GASTOS CORRIENTES										GASTOS DE CAPITAL			TOTAL GENERAL
	GASTOS DE CONSUMO		RENTAS DE LA PROPIEDAD	PREST. SEG. SOCIAL	IMPUESTOS DIRECTOS	TRANSF. CORRIENTES	TOTAL	INVERSION REAL/DIREC.	TRANSF. DE CAPITAL	INVERS. ON FINANC. EXTA.	TOTAL			
	REMUN.	OTROS G.C.												
Instituto Nacional Central Utillo	12.300.000	33.222.000	105.800.000	0	0	20.900.000	135.500.000	2.021.000	0	0	2.621.000	135.179.000		
Coordinador de Abilación e Implante e Instalaciones de Salud Dr. Carlos G. Malbrán	337.010.000	110.237.277	487.210.043	0	344.400	2.112.000	489.707.343	49.663.348	0	0	49.663.348	519.402.091		
Hospital Nacional Profesor Alejandro Posadas	1.077.010.000	443.058.000	2.120.075.000	2.000	0	0	2.120.077.000	57.533.000	0	0	57.533.000	2.177.610.000		
Colonia Nacional Dr. Manuel A. Montes de Oca	240.013.130	189.885.317	430.003.453	0	0	3.151.000	433.154.453	19.100.000	0	0	19.100.000	452.254.453		
Instituto Nacional de Rehabilitación Psicológica del Sur Dr. Juan Olimio Tesoro	308.972.000	43.961.000	152.333.000	0	0	0	152.333.000	8.409.443	0	0	8.409.443	160.742.443		
Superintendencia de Servicios de Salud	121.150.345	91.510.000	215.281.345	0	0	4.500.000	219.781.345	2.400.000	0	0	2.400.000	222.181.345		
Ministerio de Desarrollo Social	465.123.000	108.098.210	678.031.740	544.816	62.044	4.014.582.000	4.694.223.000	65.331.000	0	0	65.331.000	4.759.554.000		
Instituto Nacional de Acoso Sexual y Economía Social (INAES)	26.000.000	104.104.000	306.704.851	0	0	78.906.639	1.125.103.480	6.510.000	34.065.520	58.000.000	98.575.520	1.224.678.000		
Instituto Nacional de Asuntos Indígenas	215.820.851	79.810.000	391.641.851	0	0	670.310.839	961.951.690	6.300.000	34.065.520	58.000.000	98.105.520	1.061.157.000		
TOTAL	46.264.000	28.370.000	74.634.000	0	0	60.500.000	103.199.000	210.000	0	0	210.000	183.409.000		
	42.924.848,85	11.487.697,28	64.463.546,16	179.750,12	62.748,90	6.043.848,211	60.248.370,339	215.243.323,621	8.175.112,447	64.843,000	24.481.787,471	86.935.187,899		



X
[Handwritten signature]



H. Cámara de Diputados de la Nación

0015-JGM-15
OD 2388
87/.

TITULO III
Planilla Nº 3A
Anexa al Título III

ORGANISMOS DESCENTRALIZADOS
COMPOSICION DEL GASTO POR JURISDICCION, ENTIDAD Y FUENTE DE FINANCIAMIENTO
(en pesos)

JURISDICCION	ENTIDAD	FINANCIAMIENTO				FUENTES INTERNAS				FUENTES EXTERNAS				TOTAL GENERAL
		TESORO NACIONAL	RECURSOS PROPIOS	REC. CAPEC. ESPEC. FICA	TRANSF. INTERNAS	CREDITO INTERNO	SUBTOTAL	TRANSF. EXTERNAS	CREDITO EXTERNO	SUBTOTAL				
	Poder Legislativo Nacional	973.054.000	22.000.000											995.054.000
	Auditoria General de la Nación	873.054.000	22.000.000											895.054.000
	Presidencia de la Nación	688.477.001	3.025.322.000										179.981.000	3.897.417.001
	Sindicatos Generales de la Nación	458.725.000	78.018.000									3.637.000		535.743.000
	Autoridad Regulatoria Nuclear	231.752.001	118.369.000											353.748.001
	Autoridad Federal de Servicios de Comunicación Audiovisual	0	794.471.000											794.471.000
	Autoridad Federal de Telecomunicaciones e Informática y las Comunicaciones	0	2.093.474.000										179.981.000	2.273.455.000
	Jeftura de Gabinete de Ministros	215.096.324	3.960.000											218.456.324
	Agencia de Administración de Bienes del Estado	215.096.324	3.960.000											218.456.324
	Ministerio del Interior y Transporte	4.868.110.174	3.165.102.604											8.033.212.778
	Registro Nacional de las Personas	1.609.950.999	842.675.000											2.452.626.999
	Dirección Nacional de Migraciones	653.017.655	1.050.076.000											1.703.093.655
	Agencia Nacional de Seguridad Via Aerea	0	445.816.538											445.816.538
	Comisión Nacional de Regulación del Transporte	324.957.000	178.297.000											503.254.000
	Organismo Regulador del Sistema Nacional de Aeropuertos	273.738.000	0											273.738.000
	Administración Nacional de Acción Civil	1.904.924.000	648.237.066											2.553.161.066
	Junta de Investigación de Accidentes de Aviación Civil	99.522.520	0											99.522.520
	Ministerio de Justicia y Derechos Humanos	259.535.250	620.000											260.155.250
	Instituto Nacional contra la Discriminación, la Xenofobia y el Racismo	123.707.705	0											123.707.705
	Centro Intencional para la Promoción de los Derechos Humanos	22.927.785	0											22.927.785
	Unidad de Información Financiera	112.888.760	622.000											113.519.760



[Handwritten signature]



H. Cámara de Diputados de la Nación

0015-JGM-15
OD 2388
88/.

TITULO III
Planilla N° 3A (Cont.)
Anexa al Título III

ORGANISMOS DESCENTRALIZADOS
COMPOSICION DEL GASTO POR JURISDICCION, ENTIDAD Y POR FUENTE DE FINANCIAMIENTO
(en pesos)

JURISDICCION, ENTIDAD	FINANCIAMIENTO				FUENTES INTERNAS				FUENTES EXTERNAS				TOTAL GENERAL
	TESORO NACIONAL	RECURSOS PROPIOS	REC. CAPEC ESPECIFICA	TRANSF. INTERNAS	CREDITO INTERNO	SUBTOTAL	TRANSF. EXTERNAS	CREDITO EXTERNO	SUBTOTAL	TOTAL GENERAL			
Ministerio de Defensa	1.722.920.000	1.207.397.365	0	0	0	2.929.897.365	0	0	0	2.929.897.365			
Instituto Geográfico Nacional	161.325.000	3.172.000	0	0	0	164.497.000	0	0	0	164.497.000			
Dirección General de Fabricaciones Militares	1.344.536.000	1.111.334.000	0	0	0	2.455.870.000	0	0	0	2.455.870.000			
Servicio Meteorológico Nacional	217.035.000	92.581.365	0	0	0	309.620.365	0	0	0	309.620.365			
Ministerio de Economía y Finanzas	280.492.000	489.805.000	0	0	0	770.297.000	0	0	0	770.297.000			
Policías	152.580.000	17.977.000	0	0	0	170.557.000	0	0	0	170.557.000			
Comisión Nacional de Valores	0	471.826.000	0	0	0	471.826.000	0	0	0	471.826.000			
Superintendencia de Seguros de la Nación	127.912.000	0	0	0	0	127.912.000	0	0	0	127.912.000			
Tribunal Fiscal de la Nación	986.001.000	530.346.000	0	0	0	1.516.346.000	0	0	0	1.516.346.000			
Ministerio de Industria	986.001.000	321.420.000	0	0	0	1.307.421.000	0	0	0	1.307.421.000			
Instituto Nacional de Tecnología Industrial	986.001.000	208.929.000	0	0	0	208.929.000	0	0	0	208.929.000			
Instituto Nacional de la Propiedad Industrial	1.747.726.346	6.254.910.720	10.668.300	0	0	8.013.305.066	0	487.609.000	0	8.511.114.066			
Ministerio de Agricultura, Ganadería y Pesca	953.455.346	3.060.929.000	0	0	0	4.023.284.346	0	351.492.000	0	4.374.776.346			
Instituto Nacional de Tecnología Agropecuaria	260.628.000	91.000	10.688.000	0	0	271.397.000	0	132.757.000	0	404.144.000			
Instituto Nacional de Investigación y Desarrollo Pesquero	240.498.000	74.300.000	0	0	0	314.798.000	0	0	0	314.798.000			
Instituto Nacional de Viticultura	27.892.000	92.255.000	0	0	0	119.847.000	0	0	0	119.847.000			
Instituto Nacional de Semillas	265.553.000	3.018.435.720	0	0	0	3.283.988.720	0	13.560.000	0	3.297.548.720			
Servicio Nacional de Sanidad y Calidad Agroalimentaria	726.224.000	867.941.000	13.428.000	130.000	0	1.607.723.000	24.596.000	153.174.000	177.770.000	1.785.493.000			
Ministerio de Turismo	726.224.000	222.757.000	13.428.000	130.000	0	962.539.000	24.596.000	153.174.000	117.770.000	1.146.309.000			
Administración de Parques Nacionales	0	645.184.000	0	0	0	645.184.000	0	0	0	645.184.000			
Instituto Nacional de Promoción Turística	31.939.057.338	953.106.533	2.000.000	2.014.516.000	300.000.000	35.239.679.629	0	2.215.529.000	2.215.529.000	37.454.208.629			
Ministerio de Planificación Federal, Inversión Pública y Servicios	3.547.465.000	27.368.000	0	4.616.000	300.000.000	3.879.369.000	0	22.373.000	22.373.000	3.901.762.000			
Comisión Nacional de Energía Atómica	1.599.241.000	2.000.000	0	0	0	1.600.241.000	0	263.000.000	263.000.000	1.863.241.000			
Comisión Nacional de Actividades Espaciales	172.265.000	7.907.000	0	0	0	180.172.000	0	0	0	180.172.000			



[Handwritten signatures and initials]



H. Cámara de Diputados de la Nación

0015-JGM-15
OD 2388
89/.

TITULO III
Planilla Nº 3A (Cont.)
Anexa al Título III

ORGANISMOS DESCENTRALIZADOS
COMPOSICION DEL GASTO POR JURISDICCION, ENTIDAD Y POR FUENTE DE FINANCIAMIENTO
(en pesos)

JURISDICCION, ENTIDAD	FINANCIAMIENTO				FUENTES INTERNAS				FUENTES EXTERNAS			TOTAL GENERAL
	TESORO NACIONAL	RECURSOS PROPIOS	REC. CIAPEC. ESPECIFICA	TRANSF. INTERNAS	CREDITO INTERNO	SUBTOTAL	TRANSF. EXTERNAS	CREDITO EXTERNO	SUBTOTAL	TOTAL GENERAL		
Dirección Nacional de Validación	22.314.274,000	68.314,000	0	2.010.000,000	0	24.392.588,000	0	1.328.461,000	1.308.491,000	25.701.079,000		
Tribunal de Transacciones de la Nación	42.137,000	4.300,000	0	0	0	46.437,000	0	0	0	46.437,000		
Ente Nacional de Obras Hídricas de Servimiento	3.992.213,800	55.661,976	0	0	0	4.048.081,776	0	621.665,000	621.665,000	4.669.746,776		
Servicio Geológico Minero Argentino	224.723,000	3.774,000	2.000,000	0	0	230.497,000	0	0	0	230.497,000		
Ente Nacional Regulador del Gas	0	489.519,622	0	0	0	489.519,622	0	0	0	489.519,622		
Ente Nacional Regulador de la Electricidad	0	290.270,698	0	0	0	290.270,698	0	0	0	290.270,698		
Organismo Regulador de Seguridad de Prensas	67.716,936	13.784,997	0	0	0	81.483,533	0	0	0	81.483,533		
Ministerio de Educación	260.330,841	159,000	0	0	0	260.489,841	0	0	0	260.489,841		
Fundación Miguel Lillo	159.187,970	159,000	0	0	0	159.346,970	0	0	0	159.346,970		
Comisión Nacional de Evaluación y Acreditación Universitaria	101.142,871	0	0	0	0	101.142,871	0	0	0	101.142,871		
Ministerio de Ciencia, Tecnología e Innovación Productiva	6.675.750,659	7.000,000	0	0	0	6.682.750,659	0	0	0	6.682.750,659		
Consejo Nacional de Investigaciones Científicas y Técnicas	6.675.750,659	1.000,000	0	0	0	6.682.750,659	0	0	0	6.682.750,659		
Ministerio de Cultura	606.194,836	223.519,604	0	0	0	829.714,240	0	0	0	829.714,240		
Teatro Nacional Cervantes	189.877,289	3.900,000	0	0	0	193.777,289	0	0	0	193.777,289		
Biblioteca Nacional	416.317,547	859,000	0	0	0	417.176,547	0	0	0	417.176,547		
Instituto Nacional del Teatro	0	159.187,319	0	0	0	159.187,319	0	0	0	159.187,319		
Fondo Nacional de las Artes	0	59.573,085	0	0	0	59.573,085	0	0	0	59.573,085		
Ministerio de Trabajo, Empleo y Seguridad Social	0	311.385,990	0	0	0	311.385,990	0	0	0	311.385,990		
Superintendencia de Riesgos del Trabajo	0	311.385,990	0	0	0	311.385,990	0	0	0	311.385,990		
Ministerio de Salud	4.365.404,287	5.391.894,129	0	0	0	9.757.298,416	4.553,000	0	4.553,000	9.761.851,416		
Centro Nacional de Rehabilitación Social	187.193,355	0	0	0	0	187.193,355	0	0	0	187.193,355		
Hospital Nacional Dr. Belisario Sommer	491.619,000	54.000,000	0	0	0	545.619,000	0	0	0	545.619,000		
Administración Nacional de Medicamentos, Alimentos y Tecnología Médica	103.589,900	465.698,129	0	0	0	569.288,029	0	0	0	569.288,029		
Instituto Nacional Contra Un solo Ciudadano	125.932,000	12.960,000	0	0	0	138.892,000	0	0	0	138.892,000		



Handwritten signatures and initials, including a large 'A' and 'Su'.



H. Cámara de Diputados de la Nación

0015-JGM-15
OD 2388
90/.

TITULO III
Planilla Nº 3A (Cont.)
Anexa al Título III

ORGANISMOS DESCENTRALIZADOS
COMPOSICION DEL GASTO POR JURISDICCION, ENTIDAD Y POR FUENTE DE FINANCIAMIENTO
(en pesos)

JURISDICCION, ENTIDAD	FINANCIAMIENTO			FUENTES INTERNAS				FUENTES EXTERNAS			TOTAL GENERAL
	TESORO NACIONAL	RECURSOS PROPIOS	REC. CA/FEC. ESPECIFICA	TRANSF. INTERNAS	CREDITO INTERNO	SUBTOTAL	TRANSF. EXTERNAS	CREDITO EXTERNO	SUBTOTAL		
de Adición e Implantación	513.276.691	1.471.000	0	0	0	514.646.891	4.553.000	0	4.553.000	519.402.891	
Administración Nacional de Laboratorios e Institutos de Salud Dr. Carlos G. Malbrán	2.138.512.000	40.000.000	0	0	0	2.178.512.000	0	0	0	2.178.512.000	
Hospital Nacional Profesor Azeiteiro	428.255.453	30.000.000	0	0	0	458.255.453	0	0	0	458.255.453	
Prosalas	154.738.443	8.124.000	0	0	0	162.862.443	0	0	0	162.862.443	
Colonia Nacional Dr. Manuel A. Montes de Oca	222.163.345	32.000	0	0	0	222.195.345	0	0	0	222.195.345	
Instituto Nacional de Rehabilitación Psiquiátrica del Sur Dr. Juan Olimo Tesone	0	4.779.909.000	0	0	0	4.779.909.000	0	0	0	4.779.909.000	
Servicio Nacional de Rehabilitación Superintendencia de Servicios de Salud	912.221.000	312.345.000	0	0	0	1.224.566.000	0	0	0	1.224.566.000	
Ministerio de Desarrollo Social	748.812.000	312.345.000	0	0	0	1.061.157.000	0	0	0	1.061.157.000	
Instituto Nacional de Asociativismo y Economía Social (INAES)	163.409.000	0	0	0	0	163.409.000	0	0	0	163.409.000	
Instituto Nacional de Asuntos Indígenas	57.444.576.064	22.778.007.595	26.016.900	2.014.648.000	300.000.000	82.661.324.559	32.786.000	3.053.268.750	3.126.055.250	85.687.379.809	
TOTAL GASTOS CORRIENTES, DE CAPITAL Y FIGURATIVOS											



Handwritten signatures and initials, including a large 'A' and 'B'.



H. Cámara de Diputados de la Nación

0015-JGM-15
OD 2388
91/.

TITULO III
Planilla N° 4A
Anexa al Título III

ORGANISMOS DESCENTRALIZADOS
COMPOSICION DE LOS RECURSOS POR CARACTER ECONOMICO Y FUENTE DE FINANCIAMIENTO
(en pesos)

CARACTER ECONOMICO	IMPORTE
Ingresos Corrientes	58.464.017.947
Ingresos Tributarios	6.408.545.256
Impuestos Directos	293.569.256
Impuestos Indirectos	6.114.976.000
Aportes y Contribuciones a la Seguridad Social	7.797.290.208
Aportes y Contribuciones a la Seguridad Social	7.797.290.208
Ingresos No Tributarios	11.718.876.264
Tasas	8.668.849.451
Derechos	2.794.366.077
Otros No Tributarios	255.660.736
Ventas de Bienes y Serv. de las Administraciones Públicas	2.021.743.500
Ventas de Bienes y Serv. de las Administraciones Públicas	2.021.743.500
Rentas de la Propiedad	104.532.895
Intereses	91.017.895
Utilidades	13.515.000
Transferencias Corrientes	24.310.000
Del Sector Privado	120.000
Del Sector Externo	24.190.000
Contribuciones Figurativas para Financiaciones Corrientes	30.388.719.824
De la Administración Nacional	30.388.719.824
Recursos de Capital	30.557.155.331
Recursos Propios de Capital	196.200
Venta de Activos	196.200
Transferencias de Capital	2.018.606.000
Del Sector Privado	10.000
Del Sector Público	2.010.000.000
Del Sector Externo	8.596.000
Disminución de la Inversión Financiera	9.702.000
Recuperación de Préstamos de Corto Plazo	2.125.000
Recuperación de Préstamos de Largo Plazo	7.577.000
Contribuciones Figurativas para Financiaciones de Capital	28.528.651.131
De la Administración Nacional	28.528.651.131
TOTAL RECURSOS CORRIENTES, DE CAPITAL Y CONTRIBUCIONES FIGURATIVAS	89.021.173.278



[Handwritten signatures and initials]



H. Cámara de Diputados de la Nación

0015-JGM-15
OD 2388
92/.

TITULO III
Planilla Nº 5A
Anexa al Título III

ORGANISMOS DESCENTRALIZADOS
CARACTER ECONOMICO DE LOS RECURSOS POR JURISDICCION Y ENTIDAD
(en pesos)

CARACTER ECONOMICO	JURISDICCION, ENTIDAD	INGRESOS TRIBUTARIOS	CONTRIB A LA SEC. SOCIAL	INGRESOS NO TRIBUTARIOS	VENTA DE BIENES Y SERVICIOS DE ADMIN. PUBLICAS	RENTAS DE LA PROPIEDAD	TRANS. CORRIENTES	SUBTOTAL	RECURSOS PROPOS DE CAPITAL	TRANS DE CAPITAL	DISMINUCION DE LA INV. FINANCIERA	SUBTOTAL	TOTAL
	Poder Legislativo Nacional	0	0	0	22.000.000	0	0	22.000.000	0	0	0	22.000.000	22.000.000
	Auditoria General de la Nación	0	0	0	22.000.000	0	0	22.000.000	0	0	0	22.000.000	3.887.251.000
	Presidencia de la Nación	823.056.000	0	2.589.510.000	78.156.000	882.000	2.121.000	3.585.755.000	0	1.518.000	0	1.518.000	1.518.000
	Sindicatura General de la Nación	0	0	0	78.156.000	882.000	0	79.018.000	0	0	0	79.018.000	79.018.000
	Autoridad Reguladora Nuclear	0	0	171.822.000	0	0	2.121.000	173.943.000	0	1.518.000	0	1.518.000	175.461.000
	Autoridad Federal de Servicios de Comunicación Audiovisual	823.056.000	0	28.586.000	0	0	0	852.642.000	0	0	0	852.642.000	852.642.000
	Autoridad Federal de Tecnologías de la Información y las Comunicaciones	0	0	2.488.100.000	0	0	0	2.488.100.000	0	0	0	2.488.100.000	2.488.100.000
	Jefatura de Gabinete de Ministros	0	0	0	0	3.380.000	0	3.380.000	0	0	0	3.380.000	3.380.000
	Agencia de Administración de Bienes del Estado	0	0	0	0	3.380.000	0	3.380.000	0	0	0	3.380.000	3.380.000
	Ministerio del Interior y Transporte	0	0	3.423.200.000	0	0	0	3.423.200.000	0	0	0	3.423.200.000	3.423.200.000
	Registro Nacional de las Personas	842.876.000	0	0	0	0	0	842.876.000	0	0	0	842.876.000	842.876.000
	Dirección Nacional de Migraciones	0	0	1.950.076.000	0	0	0	1.950.076.000	0	0	0	1.950.076.000	1.950.076.000
	Agencia Nacional de Seguridad Vial	0	0	658.000.000	0	0	0	658.000.000	0	0	0	658.000.000	658.000.000
	Comisión Nacional de Regulación del Transporte	0	0	178.297.000	0	0	0	178.297.000	0	0	0	178.297.000	178.297.000
	Administración Nacional de Aviación Civil	0	0	893.154.000	0	0	0	893.154.000	0	0	0	893.154.000	893.154.000
	Ministerio de Justicia y Derechos Humanos	0	0	620.000	0	0	0	620.000	0	0	0	620.000	620.000
	Unidad de Información Financiera	0	0	620.000	0	0	0	620.000	0	0	0	620.000	620.000
	Ministerio de Defensa	0	0	82.157.385	1.114.930.000	0	0	1.207.087.385	0	0	0	1.207.087.385	1.207.087.385
	Instituto Geográfico Nacional	0	0	1.860.000	1.316.000	0	0	3.172.000	0	0	0	3.172.000	3.172.000
	Dirección General de Fabricaciones Militares	0	0	0	1.111.324.000	0	0	1.111.324.000	0	0	0	1.111.324.000	1.111.324.000
	Servicio Meteorológico Nacional	0	0	80.361.385	2.280.000	0	0	82.641.385	0	0	0	82.641.385	82.641.385
	Ministerio de Economía y Finanzas Públicas	0	0	1.016.907.000	0	0	0	1.016.907.000	0	0	0	1.016.907.000	1.016.907.000
	Comisión Nacional de Valores	0	0	17.877.000	0	0	0	17.877.000	0	0	0	17,877.000	17,877.000



[Handwritten signatures and initials]



H. Cámara de Diputados de la Nación

0015-JGM-15
OD 2388
93/.

TITULO III
Planilla Nº 5A (Cont.)
Anexa al Título III

ORGANISMOS DESCENTRALIZADOS
CARACTER ECONOMICO DE LOS RECURSOS POR JURISDICCION Y ENTIDAD
(en pesos)

CARACTER ECONOMICO	JURISDICCION, ENTIDAD	INGRESOS TRIBUTARIOS	CONTRIB A LA SEC. SOCIAL	INGRESOS NO TRIBUTARIOS	VENTA DE BIENES Y SERVICIOS DE ADM. N. PUBLICAS	RENTAS DE LA PROPIEDAD	TRANS CORRIENTES	SUBTOTAL	RECURSOS PROPIOS DE CAPITAL	TRANS DE CAPITAL	DISMINUCION DE LA INV. FINANCIERA	SUBTOTAL	TOTAL
	Superintendencia de Seguros de la Nación	0	0	898.930.000	0	0	0	898.930.000	0	0	0	0	898.930.000
	Ministerio de Industria	320.700.000	0	286.500.000	728.000	0	0	587.200.000	0	0	0	0	587.200.000
	Instituto Nacional de Tercero y a Industrial	320.700.000	0	0	728.000	0	0	321.420.000	0	0	0	0	321.420.000
	Instituto Nacional de e Propiedad Industrial	0	0	286.500.000	0	0	0	286.500.000	0	0	0	0	286.500.000
	Ministerio de Agricultura, Ganadería y Pesca	4.081.500.000	0	1.665.259.620	616.691.000	153.900	0	6.362.954.520	189.200	0	0	189.200	6.363.000.720
	Instituto Nacional de Tecnología Agropecuaria	3.119.300.000	0	3.181.900	0	153.900	0	3.122.635.800	189.200	0	0	189.200	3.122.825.000
	Instituto Nacional de Investigación y Desarrollo Pesquero	0	0	0	91.000	0	0	91.000	0	0	0	0	91.000
	Instituto Nacional de Viticultura	0	0	3.300.000	66.000.000	0	0	69.300.000	0	0	0	0	69.300.000
	Instituto Nacional de Semillas	0	0	2.664.000	68.571.000	0	0	71.235.000	0	0	0	0	71.235.000
	Servicio Nacional de Sanidad y Calidad Agroalimentaria	892.200.000	0	1.656.093.720	460.229.000	0	0	3.076.522.720	0	0	0	0	3.076.522.720
	Ministerio de Turismo	670.600.000	0	268.283.000	7.000	0	18.718.000	1.006.332.000	0	6.010.000	0	6.010.000	1.014.402.000
	Administración de Parques Nacionales	0	0	52.768.000	7.000	0	18.718.000	337.792.000	0	6.010.000	0	6.010.000	343.802.000
	Instituto Nacional de Promoción Turística	670.600.000	0	0	0	0	0	670.600.000	0	0	0	0	670.600.000
	Ministerio de Planificación Federal, Inversión Pública y Servicios	0	0	981.485.448	34.718.900	50.001.435	0	1.066.213.383	0	2.010.000.000	1.877.000	2.011.577.000	3.077.790.383
	Comisión Nacional de Energía Atómica	0	0	6.100.000	7.773.000	13.516.000	0	27.389.000	0	0	0	1.877.000	28.965.000
	Comisión Nacional de Actividades Espaciales	0	0	0	2.000.000	0	0	2.000.000	0	0	0	0	2.000.000
	Instituto Nacional del Agua	0	0	200.000	7.707.000	0	0	7.907.000	0	0	0	0	7.907.000
	Dirección Nacional de Vialidad	0	0	63.314.000	0	0	0	63.314.000	0	2.010.000.000	0	2.010.000.000	2.073.314.000
	Tribunal de Tasaciones de la Nación	0	0	4.300.000	0	0	0	4.300.000	0	0	0	0	4.300.000



[Handwritten signatures and initials]



H. Cámara de Diputados de la Nación

0015-JGM-15
OD 2388
94/.

TITULO III
Planilla Nº 5A (Cont.)
Anexa al Título III

ORGANISMOS DESCENTRALIZADOS
CARACTER ECONOMICO DE LOS RECURSOS POR JURISDICCION Y ENTIDAD
(en pesos)

CARACTER ECONOMICO	JURISDICCION, ENTIDAD	INGRESOS TRIBUTARIOS	CONCTR. B. A LA SEQ. SOCIAL	INGRESOS TRIBUTARIOS	VENTA DE BIENES Y SERVICIOS DE ADM. N. PUBLICAS	RENTAS DE LA PROPIEDAD	TRANS. CORRIENTES	SUBTOTAL	RECURSOS PROPIOS DE CAPITAL	TRANS. DE CAPITAL	DISMINUCION DE LA INV. FINANCIERA	SUBTOTAL	TOTAL
	Ente Nacional de Obras H. Obras de Saneamiento	0	0	121.000	1.400.000	36.498.136	0	38.029.476	0	0	0	38.029.476	38.029.476
	Servicio Geológico Marino	0	0	0	3.774.000	0	0	3.774.000	0	0	0	3,774,000	3,774,000
	Argentino	0	0	0	0	0	0	0	0	0	0	0	0
	Ente Nacional Regulador del Gas	0	0	539.076.415	12.052.500	0	0	551.128.915	0	0	0	551.128.915	551.128.915
	Ente Nacional Regulador de la Electricidad	0	0	346.919.000	0	0	0	346.919.000	0	0	0	346.919.000	346.919.000
	Organismo Regulador de Seguridada de Presas	0	0	13.764.997	0	0	0	13.764.997	0	0	0	13.764.997	13.764.997
	Ministerio de Educación	0	0	12.000	147.000	0	0	159.000	0	0	0	159.000	159.000
	Fundación Miguel Lillo	0	0	12.000	147.000	0	0	159.000	0	0	0	159.000	159.000
	Ministerio de Ciencia, Tecnología e Innovación Productiva	0	0	0	7.000.000	0	0	7.000.000	0	0	0	7.000.000	7.000.000
	Consejo Nacional de Investigaciones Científicas y Técnicas	0	0	0	7.000.000	0	0	7.000.000	0	0	0	7.000.000	7.000.000
	Ministerio de Cultura	239.098.375	0	52.375.000	5.000.000	10.408.259	0	306.881.625	0	0	2.125.000	2.125.000	309.013.625
	Teatro Nacional Cervantes	0	0	0	3.900.000	0	0	3.900.000	0	0	0	3.900.000	3.900.000
	Biblioteca Nacional	0	0	0	859.000	0	0	859.000	0	0	0	859.000	859.000
	Instituto Nacional de Teatro	239.098.375	0	0	0	0	0	239.098.375	0	0	0	239.098.375	239.098.375
	Fondo Nacional de las Artes	0	0	52.375.000	250.000	10.408.259	0	63.031.259	0	0	2.125.000	2.125.000	65.156.259
	Ministerio de Trabajo, Empleo y Seguridad Social	0	0	578.489.990	0	0	0	578.489.990	0	0	0	578.489.990	578.489.990
	Superintendencia de Riesgos de Trabajo	0	0	578.489.990	0	0	0	578.489.990	0	0	0	578.489.990	578.489.990
	Ministerio de Salud	3.000.000	7.744.564.200	833.645.695	143.187.000	39.249.210	3.473.000	8.566.039.213	0	1.000.000	0	1.000.000	8.567.119.213
	Hospital Nacional Dr. Balduino Sommer	0	0	0	54.000.000	0	0	54.000.000	0	0	0	54.000.000	54.000.000
	Administración Nacional de Medicamentos, Alimentos y Tecnología Médica	0	0	481.225.695	0	0	0	481.225.695	0	0	0	481.225.695	481.225.695
	Instituto Nacional Central Único Coordinador de Ablación e Implante	3.000.000	0	0	9.800.000	0	0	12.800.000	0	0	0	12.800.000	12.800.000



Handwritten signatures and initials.



H. Cámara de Diputados de la Nación

0015-JGM-15
OD 2388
95/.

TITULO III
Planilla N° 5A (Cont.)
Anexa al Título III

ORGANISMOS DESCENTRALIZADOS
CARACTER ECONOMICO DE LOS RECURSOS POR JURISDICCION Y ENTIDAD
(en pesos)

CARACTER ECONOMICO JURISDICCION, ENTIDAD	INGRESOS TRIBUTARIOS	CONTRIB A LA SEG. SOC AL	INGRESOS NO TRIBUTARIOS	VENTA DE BIENES Y SERVICIOS DE ADMIN. N. PUBLICAS	RENTAS DE LA PROPIEDAD	TRANS CORR ENTES	SUBTOTAL	RECURSOS PROPIOS DE CAPITAL	TRANS. DE CAPITAL	DISMINUCION DE LA INV. FINANCIERA	SUBTOTAL	TOTAL
Administración Nacional de Laboratorios e Institutos de Salud	0	0	0	1.471.000	0	3.473.000	4.944.000	0	1.060.000	0	1.000.000	9.024.000
Dr. Carlos G. Malbrán	0	0	0	40.000.000	0	0	40.000.000	0	0	0	0	40.000.000
Hospital Nacional Profesor Alfonso Posselt	0	0	0	30.000.000	0	0	30.000.000	0	0	0	0	30.000.000
Colonia Nacional Dr. Manuel A. Montes de Oca	0	0	20.000	8.124.000	0	0	8.124.000	0	0	0	0	8.124.000
Instituto Nacional de Rehabilitación Pezosilla de Sur Dr. Juan Olimo	0	0	0	32.000	0	0	32.000	0	0	0	0	32.000
Tesoro	0	7.744.524.266	152.400.000	0	38.249.310	0	7.935.153.516	0	0	0	0	7.935.153.516
Servicio Nacional de Rehabilitación Superintendencia de Servicios de Salud	0	0	0	0	1.500.000	0	322.508.881	0	0	6.000.000	6.000.000	328.508.881
Ministerio de Desarrollo Social Instituto Nacional de Asociativismo y Economía Social (INAES)	266.590.881	0	52.416.000	0	1.500.000	0	322.508.881	0	0	6.000.000	6.000.000	328.508.881
TOTAL RECURSOS CORRIENTES Y DE CAPITAL	6.408.543.296	7.744.524.266	147.716.000	2.021.743.900	164.522.885	24.916.000	21.075.298.123	199.200	2.916.686.000	9.700.000	2.028.604.200	30.103.902.323



[Handwritten signatures and initials]



H. Cámara de Diputados de la Nación

0015-JGM-15
OD 2388
96/.

TITULO III
Planilla Nº 6A
Anexa al Título III

ORGANISMOS DESCENTRALIZADOS
GASTOS FIGURATIVOS
(en pesos)

JURISDICCION, ENTIDAD	PARA EROGACIONES CORRIENTES		PARA EROGACIONES DE CAPITAL		TOTAL GENERAL
	A ADMINISTR. CENTRAL	A ORGANISM. DESCENTRAL.	A ADMINISTR. CENTRAL	A ORGANISM. DESCENTRAL.	
Presidencia de la Nación	532.699.000	4.516.000	0	0	537.215.000
Autoridad Reguladora Nuclear	0	4.516.000	0	0	4.516.000
Autoridad Federal de Tecnología de la Información y las Comunicaciones	532.699.000	0	0	0	532.699.000
Ministerio del Interior y Transporte	10.613.000	0	0	0	10.613.000
Dirección Nacional de Migraciones	10.000.000	0	0	0	10.000.000
Comisión Nacional de Regulación del Transporte	613.000	0	0	0	613.000
Ministerio de Economía y Finanzas Públicas	53.333.000	0	0	0	53.333.000
Superintendencia de Seguros de la Nación	53.333.000	0	0	0	53.333.000
Ministerio de Industria	1.474.000	0	0	0	1.474.000
Instituto Nacional de la Propiedad Industrial	1.474.000	0	0	0	1.474.000
Ministerio de Turismo	12.746.000	0	0	0	12.746.000
Instituto Nacional de Promoción Turística	12.746.000	0	0	0	12.746.000
Ministerio de Planificación Federal, Inversión Pública y Servicios	15.042.000	0	0	0	15.042.000
Dirección Nacional de Vialidad	8.000.000	0	0	0	8.000.000
Ente Nacional Regulador del Gas	3.000.000	0	0	0	3.000.000
Ente Nacional Regulador de la Electricidad	4.042.000	0	0	0	4.042.000
Ministerio de Cultura	3.496.000	0	0	0	3.496.000
Instituto Nacional de Teatro	3.496.000	0	0	0	3.496.000
Ministerio de Salud	28.301.000	0	0	0	28.301.000
Instituto Nacional Central Único Coordinador de Ablación e Implante	320.000	0	0	0	320.000
Colonia Nacional Dr. Manuel A. Montes de Oca	6.000.000	0	0	0	6.000.000
Instituto Nacional de Rehabilitación Psico-física de Sur Dr. Juan Olimio Tesone	1.620.000	0	0	0	1.620.000
Servicio Nacional de Rehabilitación	5.000	0	0	0	5.000
Superintendencia de Servicios de Salud	20.355.000	0	0	0	20.355.000
TOTAL	687.796.000	4.516.000	0	0	692.312.000



Handwritten signatures and initials.



H. Cámara de Diputados de la Nación

0015-JGM-15
OD 2388
971.

TITULO III
Planilla Nº 7A
Anexa al Título III

ORGANISMOS DESCENTRALIZADOS
CONTRIBUCIONES FIGURATIVAS
(en pesos)

ORIGEN	PARA FINANCIACIONES CORRIENTES		PARA FINANCIACIONES DE CAPITAL				TOTAL GENERAL
	DE ADMINIST. CENTRAL	DE INSTT. DE SEG. SOC.	DE ADMINIST. CENTRAL	DE ORGANISM. DESCENTRAL.	DE INSTT. DE SEG. SOC.	SUBTOTAL	
JURISDICCION, ENTIDAD							
Poder Legislativo Nacional	955.074.000	0	955.074.000	13.980.000	0	13.980.000	973.054.000
Auditoria General de la Nación	959.074.000	0	959.074.000	13.980.000	0	13.980.000	973.054.000
Presidencia de la Nación	685.039.001	0	685.039.001	3.438.000	0	3.438.000	688.477.001
Sindicatura General de la Nación	453.725.000	0	453.725.000	3.000.000	0	3.000.000	456.725.000
Autoridad Reguladora Nuclear	231.314.001	0	231.314.001	438.000	0	438.000	231.752.001
Jefatura de Gabinete de Ministros	202.096.324	0	202.096.324	13.000.000	0	13.000.000	215.096.324
Agencia de Administración de Bienes del Estado	4.766.688.431	0	4.766.688.431	99.421.743	0	99.421.743	4.866.110.174
Ministerio del Interior y Transporte	1.592.410.999	0	1.592.410.999	27.540.000	0	27.540.000	1.620.950.999
Registro Nacional de las Personas	628.117.655	0	628.117.655	24.900.000	0	24.900.000	653.017.655
Dirección Nacional de Migraciones	324.957.300	0	324.957.300	0	0	0	324.957.300
Comisión Nacional de Regulación del Transporte	271.710.300	0	271.710.300	2.028.000	0	2.028.000	273.738.300
Aeropuertos	1.861.475.000	0	1.861.475.000	43.449.000	0	43.449.000	1.904.924.000
Administración Nacional de Avación Civil	98.017.777	0	98.017.777	1.504.743	0	1.504.743	99.522.520
Junta de Investigación de Accidentes de Aviación Civil	249.074.250	0	249.074.250	10.461.000	0	10.461.000	259.535.250
Ministerio de Justicia y Derechos Humanos	121.814.705	0	121.814.705	1.893.000	0	1.893.000	123.707.705
Instituto Nacional contra la Discriminación, la Xenofobia y el Racismo	22.296.785	0	22.296.785	631.000	0	631.000	22.927.785
Centro Internacional para la Promoción de los Derechos Humanos	104.862.760	0	104.862.760	7.937.000	0	7.937.000	112.800.760
Unidad de Información Financiera	1.684.866.875	0	1.684.866.875	38.033.125	0	38.033.125	1.722.900.000
Ministerio de Defensa	1.343.112.000	0	1.343.112.000	26.486.625	0	26.486.625	1.369.598.625
Instituto Geográfico Nacional	206.916.500	0	206.916.500	10.122.500	0	10.122.500	217.039.000
Dirección General de Fabricaciones Militares	279.342.000	0	279.342.000	1.150.000	0	1.150.000	280.492.000
Servicio Meteorológico Nacional	152.580.000	0	152.580.000	0	0	0	152.580.000
Ministerio de Economía y Finanzas Públicas	126.762.000	0	126.762.000	1.150.000	0	1,150.000	127.912.000
Comisión Nacional de Vires	982.216.000	0	982.216.000	3.785.000	0	3,785.000	986.001.000
Tribuna Fiscal de la Nación	982.216.000	0	982.216.000	3.785.000	0	3,785.000	986.001.000
Ministerio de Industria	1.657.781.346	0	1.657.781.346	233.370.000	0	233.370.000	1.891.151.346
Instituto Nacional de Tecnología Industrial	925.019.346	0	925.019.346	28.436.000	0	28.436.000	953.455.346
Ministerio de Agricultura, Ganadería y Pesca							
Instituto Nacional de Tecnología Agropecuaria							



[Handwritten signatures and initials]



H. Cámara de Diputados de la Nación

0015-JGM-15
OD 2388
98/.

TITULO III
Planilla N° 7A(Cont.)
Anexa al Título III

ORGANISMOS DESCENTRALIZADOS
CONTRIBUCIONES FIGURATIVAS
(en pesos)

ORIGEN	PARA FINANCIACIONES CORRIENTES			PARA FINANCIACIONES DE CAPITAL			TOTAL GENERAL
	DE ADMINSTR. CENTRAL	DE INSTT. DE SEG. SOC.	SUBTOTAL	DE ADMINSTR. CENTRAL	DE ORGANISM. DESCENTRAL	DE INSTT. DE SEG. SOC.	
Instituto Nacional de Investigación y Desarrollo Pesquero	206.607.000	0	206.607.000	197.446.000	0	0	197.446.000
Instituto Nacional de Vitivinicultura	233.010.000	0	233.010.000	7.488.000	0	0	7.488.000
Instituto Nacional de Semillas	27.592.000	0	27.592.000	0	0	0	0
Servicio Nacional de Sanidad y Calidad Agroalimentaria	265.553.000	0	265.553.000	0	0	0	0
Ministerio de Turismo	708.102.597	0	708.102.597	130.043.304	0	0	130.043.304
Administración de Parques Nacionales	708.102.597	0	708.102.597	130.043.304	0	0	130.043.304
Ministerio de Planificación Federal, Inversión Pública y Servicios	5.671.024.696	4.516.000	5.675.520.696	27.500.965.640	0	0	27.500.965.640
Comisión Nacional de Energía Atómica	2.153.254.226	4.316.000	2.157.570.226	1.694.250.774	0	0	1.694.250.774
Comisión Nacional de Actividades Espaciales	291.494.000	0	291.494.000	1.306.747.000	0	0	1.306.747.000
Instituto Nacional del Agua	195.815.000	0	195.815.000	5.450.000	0	0	5.450.000
Dirección Nacional de Vivienda	2.650.991.000	0	2.650.991.000	20.574.216.000	0	0	20.574.216.000
Tribunal de Tasaciones de la Nación	42.137.000	0	42.137.000	0	0	0	0
Ente Nacional de Obras Hídricas de Saneamiento	88.782.300	0	88.782.300	3.903.431.500	0	0	3.903.431.500
Servicio Geológico Minero Argentino	212.462.634	0	212.462.634	14.240.366	0	0	14.240.366
Organismo Regulador de Seguridad de Preas	65.068.536	0	65.068.536	2.650.000	0	0	2.650.000
Ministerio de Educación	241.409.841	0	241.409.841	18.921.000	0	0	18.921.000
Fundación Miguel Lillo	143.528.970	0	143.528.970	15.659.000	0	0	15.659.000
Comisión Nacional de Evaluación y Acreditación Universitaria	97.880.871	0	97.880.871	3.262.000	0	0	3.262.000
Ministerio de Ciencia, Tecnología e Innovación	6.704.101.659	0	6.704.101.659	171.649.000	0	0	171.649.000
Productiva	6.704.101.659	0	6.704.101.659	171.649.000	0	0	171.649.000
Consejo Nacional de Investigaciones Científicas y Técnicas	564.137.836	0	564.137.836	42.057.000	0	0	42.057.000
Ministerio de Cultura	170.177.289	0	170.177.289	19.700.000	0	0	19.700.000
Teatro Nacional Cervantes	393.960.547	0	393.960.547	22.357.000	0	0	22.357.000
Biblioteca Nacional	4.175.096.488	0	4.175.096.488	190.305.799	0	0	190.305.799
Ministerio de Salud	159.747.347	0	159.747.347	27.446.008	0	0	27.446.008
Centro Nacional de Readucción Socia	466.881.000	0	466.881.000	24.737.000	0	0	24.737.000
Hospital Nacional Dr. Baldomero Sommer	103.589.000	0	103.589.000	0	0	0	0
Administración Nacional de Medicamentos,							



Handwritten signatures and initials, including 'Ag', 'per', and a large 'A'.



H. Cámara de Diputados de la Nación

0015-JGM-15
OD 2388
99/.

TITULO III
Planilla Nº 7A(Cont.)
Anexa al Título III

**ORGANISMOS DESCENTRALIZADOS
CONTRIBUCIONES FIGURATIVAS**
(en pesos)

ORIGEN JURISDICCION, ENTIDAD	PARA FINANCIACIONES CORRIENTES		PARA FINANCIACIONES DE CAPITAL				TOTAL GENERAL
	DE ADMINIST. CENTRAL	DE ORGANISM. DESCENTRAL	DE INSTT. DE SEG. SOC.	DE INSTT. DE SEG. SOC.	DE ORGANISM. DESCENTRAL	DE ADM N STR. CENTRAL	
Ateneos y Tecnología Médica	123.328.000	0	0	0	0	2.624.000	125.952.000
Instituto Nacional Central Único Coordinador de Ablación e Implante	464.763.343	0	0	0	0	48.615.348	513.378.691
Administración Nacional de Laboratorios e Institutos de Salud Dr. Carlos G. Malbrán	2.080.977.000	0	0	0	0	57.535.000	2.138.512.000
Hospital Nacional Profesor Alejandro Posadas	409.159.453	0	0	0	0	19.100.000	428.259.453
Colonia Nacional Dr. Manuel A. Montes de Oca	148.990.000	0	0	0	0	7.848.443	156.838.443
Instituto Nacional de Rehabilitación Psicológica de Sur Dr. Juan Olimio Tesone	219.763.345	0	0	0	0	2.400.000	222.163.345
Servicio Nacional de Rehabilitación	854.170.480	0	0	0	0	58.050.520	912.221.000
Ministerio de Desarrollo Social	690.971.480	0	0	0	0	57.840.520	748.812.000
Instituto Nacional de Asociativismo y Economía Social (INAES)	163.199.000	0	0	0	0	210.000	163.409.000
Instituto Nacional de Asuntos Indígenas	30.394.203.924	4.918.000	0	0	0	29.528.851.131	59.917.370.955
TOTAL			0	0	0	29.528.851.131	59.917.370.955



[Handwritten signatures and initials]



H. Cámara de Diputados de la Nación

0015-JGM-15
OD 2388
100/.

TITULO III
Planilla Nº 8A
Anexa al Título III

ORGANISMOS DESCENTRALIZADOS
FUENTES FINANCIERAS
(en pesos)

JURISDICCION, ENTIDAD	CARACTER ECONOMICO	DISMINUCION DE LA INVERSION FINANCIERA	ENDEUD. PUBLICO E INCREMENTO DE OTROS PASIVOS	CONTRIBUCIONES PARA APLIC. FINAN.	TOTAL
Presidencia de la Nación		0	179.981.000	0	179.981.000
Autonidad Federal de Tecnologías de la Información y las Comunicaciones		0	179.981.000	0	179.981.000
Ministerio del Interior y Transporte		0	46.776.250	0	46.776.250
Agencia Nacional de Seguridad Vial		0	46.776.250	0	46.776.250
Ministerio de Industria		0	0	1.700.000	1.700.000
Instituto Nacional de Tecnología Industrial		0	0	1.700.000	1.700.000
Ministerio de Agricultura, Ganadería y Pesca		5.000.000	365.052.000	61.622.000	431.674.000
Instituto Nacional de Tecnología Agropecuaria		0	351.482.000	7.900.000	359.382.000
Instituto Nacional de Viticultura		5.000.000	0	5.039.000	10.039.000
Servicio Nacional de Sanidad y Calidad Agroalimentaria		0	13.560.000	48.683.000	62.243.000
Ministerio de Turismo		0	54.680.099	0	54.680.099
Administración de Parques Nacionales		0	54.680.099	0	54.680.099
Ministerio de Planificación Federal, Inversión Pública y Servicios		139.764.505	1.324.616.000	3.288.769.000	4.753.149.505
Comisión Nacional de Energía Atómica		0	22.373.000	1.907.000.000	1.929.373.000
Comisión Nacional de Actividades Especiales		0	293.000.000	0	293.000.000
Dirección Nacional de Vialidad		0	397.556.000	1.364.311.000	1.761.869.000
Ente Nacional de Obras Hidráulicas de Saneamiento		139.764.505	641.685.000	17.458.000	798.907.505
TOTAL		144.764.505	1.971.106.349	3.352.091.000	5.467.969.854



[Handwritten signature]

[Handwritten signature]



H. Cámara de Diputados de la Nación

0015-JGM-15
OD 2388
101/.

TITULO III
Planilla Nº 9A
Anexa al Título III

ORGANISMOS DESCENTRALIZADOS
APLICACIONES FINANCIERAS
(en pesos)

JURISDICCION, ENTIDAD	CARACTER ECONOMICO	INVERSION FINANCIERA	AMORTIZ. DE DEUDA Y DIMINUCION DE OTROS PASIVOS	GASTOS FIGURATIVOS PARA APLIC. FINANCIERAS	TOTAL
Presidencia de la Nación		568.262.000	0	0	568.262.000
Autoridad Regulatoria Nuclear		53.463.000	0	0	53.463.000
Autoridad Federal de Servicios de Comunicación Audiovisual		119.173.000	0	0	119.173.000
Autoridad Federal de Tecnología e Información y las Comunicaciones		365.626.000	0	0	365.626.000
Ministerio del Interior y Transporte		258.100.462	0	0	258.100.462
Agencia Nacional de Seguridad Vial		213.183.462	0	0	213.183.462
Administración Nacional de Aviación Civil		44.917.000	0	0	44.917.000
Ministerio de Economía y Finanzas Públicas		527.102.080	0	0	527.102.080
Superintendencia de Seguros de la Nación		527.102.080	0	0	527.102.080
Ministerio de Industria		57.571.000	1.700.000	0	59.271.000
Instituto Nacional de Tecnología Industrial		0	1.700.000	0	1.700.000
Instituto Nacional de la Propiedad Industrial		57.571.000	0	0	57.571.000
Ministerio de Agricultura, Ganadería y Pesca		69.200.000	105.512.000	0	174.712.000
Instituto Nacional de Tecnología Agropecuaria		52.800.000	8.103.000	0	60.903.000
Instituto Nacional de Vitivinicultura		0	5.039.000	0	5.039.000
Servicio Nacional de Sanidad y Calidad Agroalimentaria		16.400.000	82.370.000	0	108.770.000
Ministerio de Turismo		121.735.000	0	0	121.735.000
Administración de Parques Nacionales		96.319.000	0	0	96.319.000
Instituto Nacional de Promoción Turística		25.416.000	0	0	25.416.000
Ministerio de Planificación Federal, Inversión Pública y Servicios		2.097.987.595	1.455.250.000	0	3.553.237.595
Comisión Nacional de Energía Atómica		1.907.000.000	1.577.000	0	1.908.577.000
Dirección Nacional de Vialidad		0	1.364.311.000	0	1.364.311.000
Ente Nacional de Obras Hidráulicas de Saneamiento		70.020.000	89.362.000	0	159.382.000
Ente Nacional Regulatorio del Gas		61.618.293	0	0	61.618.293
Ente Nacional Regulatorio de la Electricidad		59.346.302	0	0	59.346.302
Ministerio de Cultura		85.494.221	0	0	85.494.221
Instituto Nacional del Teatro		78.911.056	0	0	78.911.056



[Handwritten signatures and initials]



H. Cámara de Diputados de la Nación

0015-JGM-15
OD 2388
102/.

TITULO III
Planilla Nº 9A (Cont.)
Anexa al Título III

ORGANISMOS DESCENTRALIZADOS
APLICACIONES FINANCIERAS
(en pesos)

JURISDICCION, ENTIDAD	CARACTER ECONOMICO	INVERSION FINANCIERA	AMORTIZ. DE DEUDA Y DIMINUCION DE OTROS PASIVOS	GASTOS FIGURATIVOS PARA APLIC. FINANCIERAS	TOTAL
Fondo Nacional de las Artes		5.593.165	0	0	5.593.165
Ministerio de Trabajo, Empleo y Seguridad Social		287.104.000	0	0	287.104.000
Superintendencia de Riesgos del Trabajo		287.104.000	0	0	287.104.000
Ministerio de Salud		1.494.125.013	1.676.447.071	0	3.170.572.084
Administración Nacional de Medicamentos, Alimentos y Tecnología Médica		14.566.495	771.071	0	15.327.566
Superintendencia de Servicios de Salud		1.479.588.516	1.675.676.000	0	3.155.244.516
Ministerio de Desarrollo Social		16.163.881	0	0	16.163.881
Instituto Nacional de Asociativismo y Economía Social (INAES)		16.163.881	0	0	16.163.881
TOTAL		5.562.845.252	3.238.909.071	0	8.801.754.323



[Handwritten signatures and initials]



H. Cámara de Diputados de la Nación

0015-JGM-15
OD 2388
103/.

TITULO III
Planilla Nº 1B
Anexa al Título III

INSTITUCIONES DE SEGURIDAD SOCIAL
COMPOSICION DEL GASTO POR JURISDICCION, ENTIDAD, FINALIDAD Y GASTOS FIGURATIVOS
(en pesos)

JURISDICCION, ENTIDAD	FINALIDAD	ADMINISTRACION GUBERNAMENTAL	SERV. DE DEF. Y SEGURIDAD	SERVICIOS SOCIALES	SERVICIOS ECONOMICOS	DEUDA PUBLICA	GASTOS FIGURATIVOS	TOTAL
Ministerio de Seguridad		0	0	13.384.246.000	0	0	0	13.384.246.000
Caja de Retiros, Jubilaciones y Pensiones de la Policía Federal Argentina		0	0	13.384.246.000	0	0	0	13.384.246.000
Ministerio de Defensa		0	0	15.963.872.000	0	0	0	15.963.872.000
Instituto de Ayuda Financiera para pago de Retiros y Pensiones Militares		0	0	15.963.872.000	0	0	0	15.963.872.000
Ministerio de Trabajo, Empleo y Seguridad Social		0	0	636.322.619.438	0	0	95.487.748.999	734.620.368.437
Administración Nacional de la Seguridad Social		0	0	636.343.695.438	0	0	95.487.748.999	733.641.744.437
Registro Nacional de Trabajadores y Empleadores		0	0	978.624.000	0	0	0	978.624.000
Agujeros (RENATEA)		0	0	669.670.737.438	0	0	95.487.748.999	764.168.486.437
TOTAL GASTOS CORRIENTES DE CAPITAL Y FIGURATIVOS		0	0	669.670.737.438	0	0	95.487.748.999	764.168.486.437



[Handwritten signatures and initials]

H. Cámara de Diputados de la Nación

0015-JGM-15
 OD 2388

104/.

TITULO III
 Planilla Nº 2B
 Anexa al Título III

INSTITUCIONES DE SEGURIDAD SOCIAL
 COMPOSICION DEL GASTO POR JURISDICCION, ENTIDAD Y POR CARACTER ECONOMICO
 (en pesos)

CARACTER ECONOMICO SUBJURISDICCION	GASTOS DE CONSUMO				GASTOS CORRIENTES				GASTOS DE CAPITAL				TOTAL GENERAL	
	REMUN	OTROS O C.			RENTAS DE LA PROPIEDAD	PREST. SEG.SOCIAL	IMPUESTOS DIRECTOS	TRANSE. CORRIENTES	TOTAL	INVERSION REALD REC.	TRANSE. DE CAPITAL	INVERSION FINANCIERA	TOTAL	TOTAL GENERAL
Ministerio de Seguridad	61.782.624	20.301.000	111.093.824	0	13.268.523.376	0	0	0	13.268.523.376	0	0	0	3.660.000	13.268.523.376
Caja de Retiros, Jubilaciones y Pensiones de la Policía Federal Argentina	61.782.624	20.301.000	111.093.824	0	13.268.523.376	0	0	0	13.268.523.376	0	0	0	3.660.000	13.268.523.376
Ministerio de Defensa	71.519.000	0.298.000	89.815.000	0	15.974.578.000	894.000	1.000.000	1.000.000	15.977.085.000	6.787.000	0	0	6.787.000	15.983.872.000
Instituto de Ayuda Financiera para pago de Retiros y Pensiones Militares	71.519.000	0.298.000	89.815.000	0	15.974.578.000	894.000	1.000.000	1.000.000	15.977.085.000	6.787.000	0	0	6.787.000	15.983.872.000
Ministerio de Trabajo, Empleo y Seguridad Social	9.729.340.000	4.690.272.628	14.709.612.628	0	515.408.000.000	728.172	106.329.477.426	838.448.811.426	526.448.811.426	5.100.000	0	0	2.673.800.000	532.322.611.426
Administración Nacional de la Seguridad Social	9.332.143.000	4.615.103.000	14.187.246.000	0	515.408.000.000	0	105.821.518.426	624.489.784.426	526.448.811.426	2.647.231.000	0	0	2.647.231.000	532.343.095.426
Registro Nacional de Trabajadores y Empleadores Agrarios (REINATEA)	397.197.000	145.169.628	542.366.628	0	0	788.172	406.928.000	95.047.000	26.477.000	6.100.000	0	0	26.577.000	978.943.628
TOTAL	9.852.621.624	9.016.866.233	14.891.487.857	0	644.532.083.376	1.411.172	188.331.427.426	861.716.432.431	2.973.616.000	5.100.000	0	0	2.978.716.000	864.695.148.431



[Handwritten signatures and initials]



H. Cámara de Diputados de la Nación

0015-JGM-15
OD 2388
105/.

TITULO III
Planilla Nº 3B
Anexa al Título III

INSTITUCIONES DE SEGURIDAD SOCIAL
COMPOSICION DEL GASTO POR JURISDICCION, ENTIDAD Y FUENTE DE FINANCIAMIENTO
(en pesos)

JURISDICCION, ENTIDAD	FINANCIAMIENTO				FUENTES INTERNAS				FUENTES EXTERNAS			TOTAL GENERAL
	TESORO NACIONAL	RECURSOS PROPIOS	REC. ESPECIFICAS	TRANSF. INTERNAS	GRABATO INTERNO	SUBTOTAL	TRANSF. EXTERNAS	CREDITO EXTERNO	SUBTOTAL			
Ministerio de Seguridad	0	5.069.546.000	0	8.314.700.000	0	13.384.246.000	0	0	0	13.384.246.000	0	13.384.246.000
Caja de Retiros, Jubilaciones y Pensiones de la Policía Federal Argentina	0	6.398.391.000	0	9.565.481.000	0	15.963.872.000	0	0	0	15.963.872.000	0	15.963.872.000
Instituto de Ayuda Financiera para pago de Retiros y Pensiones Militares	0	6.398.391.000	0	9.565.481.000	0	15.963.872.000	0	0	0	15.963.872.000	0	15.963.872.000
Ministerio de Trabajo, Empleo y Seguridad Social	138.134.200.000	595.888.168.437	0	0	0	734.022.368.437	0	0	0	734.022.368.437	0	734.022.368.437
Administración Nacional de Seguridad Social	138.134.200.000	595.707.544.437	0	0	0	733.841.744.437	0	0	0	733.841.744.437	0	733.841.744.437
Registro Nacional de Trabajadores y Empleadores Argentinos (RENATEA)	0	978.624.000	0	0	0	978.624.000	0	0	0	978.624.000	0	978.624.000
TOTAL GASTOS CORRIENTES, DE CAPITAL Y FIGURATIVOS	138.134.200.000	105.154.105.437	0	17.880.181.000	0	764.168.486.437	0	0	0	764.168.486.437	0	764.168.486.437



[Handwritten signatures and initials]

27 1 98



H. Cámara de Diputados de la Nación

0015-JGM-15
OD 2388
106/.

TITULO III
Planilla Nº 4B
Anexa al Título III

INSTITUCIONES DE SEGURIDAD SOCIAL
COMPOSICION DE LOS RECURSOS POR CARACTER ECONOMICO Y FUENTE DE
FINANCIAMIENTO
(en pesos)

CARACTER ECONOMICO	IMPORTE
Ingresos Corrientes	844.929.468.474
Ingresos Tributarios.	178.986.800.000
Impuestos Directos	96.474.500.000
Impuestos Indirectos	82.512.300.000
Aportes y Contribuciones a la Seguridad Social	440.519.851.002
Aportes y Contribuciones a la Seguridad Social	440.519.851.002
Ingresos No Tributarios	398.281.940
Otros No Tributarios	398.281.940
Rentas de la Propiedad	71.371.976.532
Intereses	71.371.976.532
Contribuciones Figurativas para Financiaciones Corrientes	153.652.559.000
De la Administración Nacional	153.652.559.000
Recursos de Capital	2.110.822.000
Contribuciones Figurativas para Financiaciones de Capital	2.110.822.000
De la Administración Nacional	2.110.822.000
TOTAL RECURSOS CORRIENTES, DE CAPITAL Y CONTRIBUCIONES FIGURATIVAS	847.040.290.474



[Handwritten signature]

27 1 98



H. Cámara de Diputados de la Nación

0015-JGM-15
OD 2388
107/.

TITULO III
Planilla Nº 5B
Anexa al Título III

INSTITUCIONES DE SEGURIDAD SOCIAL
CARACTER ECONOMICO DE LOS RECURSOS POR JURISDICCION Y ENTIDAD
(en pesos)

CARACTER ECONOMICO	JURISDICCION, ENTIDAD	INGRESOS TRIBUTARIOS	CONTRIB. A LA SEG. SOCIAL	INGRESOS NO TRIBUTARIOS	VENTA DE BIENES Y SERVICIOS DE ADM. N. PUBLICAS	RENTAS DE LA PROPIEDAD	TRANS. CORRIENTES	RECURSOS PROPIOS DE CAPITAL	TRANS. DE CAPITAL	DISMINUCION DE LA INV. FINANCIERA	SUBTOTAL	TOTAL
	Ministerio de Seguridad	0	4.988.822.000	49.114.000	0	21.810.000	0	0	0	0	5.068.546.000	5.068.546.000
	Caja de Retiros, Jubilaciones y Pensiones de la Policía Federal Argentina	0	4.988.822.000	49.114.000	0	21.810.000	0	0	0	0	5.068.546.000	5.068.546.000
	Ministerio de Defensa	0	6.398.391.000	0	0	0	0	0	0	0	6.398.391.000	6.398.391.000
	Instituto de Ayuda Financiera para pago de Retiros y Pensiones Militares	0	6.398.391.000	0	0	0	0	0	0	0	6.398.391.000	6.398.391.000
	Ministerio de Trabajo, Empleo y Seguridad Social	178.888.800.000	428.122.838.002	346.197.940	0	71.350.300.532	0	0	0	0	678.008.972.474	678.008.972.474
	Administración Nacional de la Seguridad Social	178.888.800.000	428.122.838.002	346.197.940	0	71.350.300.532	0	0	0	0	678.008.972.474	678.008.972.474
	Registro Nacional de Trabajadores y Empleadores Agrarios (RENATEA)	0	932.800.002	1.267.940	0	280.300.532	0	0	0	0	1.194.437.474	1.194.437.474
	TOTAL RECURSOS CORRIENTES Y DE CAPITAL	178.888.800.000	440.616.040.002	348.251.940	0	71.371.671.632	0	0	0	0	681.276.909.874	681.276.909.874



[Handwritten signatures and initials]

27 1 98



[Handwritten signatures and initials]

H. Cámara de Diputados de la Nación

0015-JGM-15
OD 2388
108/.

TITULO III
Planilla N° 6B
Anexa al Título III

**INSTITUCIONES DE SEGURIDAD SOCIAL
GASTOS FIGURATIVOS**
(en pesos)

DESTINO	PARA EROGACIONES CORRIENTES			PARA EROGACIONES DE CAPITAL			TOTAL GENERAL
	A ADMIN STR. CENTRAL	A ORGANISM. DESCENTRAL	A INSTT. DE SEG. SOC.	A ADMIN STR. CENTRAL	A ORGANISM. DESCENTRAL	A INSTT. DE SEG. SOC.	
JURISDICCION, ENTIDAD							
Ministerio de Trabajo, Empleo y Seguridad Social	77.517.567.899	0	17.880.181.000	0	0	0	95.497.748.899
Administración Nacional de la Seguridad Social	77.517.567.899	0	17.880.181.000	0	0	0	95.497.748.899
TOTAL	77.517.567.899	0	17.880.181.000	0	0	0	95.497.748.899



H. Cámara de Diputados de la Nación

0015-JGM-15
OD 2388
109/.

TITULO III
Planilla N° 7B
Anexa al Título III

INSTITUCIONES DE SEGURIDAD SOCIAL
CONTRIBUCIONES FIGURATIVAS
(en pesos)

ORIGEN	PARA FINANCIACIONES CORRIENTES			PARA FINANCIACIONES DE CAPITAL			TOTAL GENERAL
	DE ADMINSTR. CENTRAL	DE ORGANISM. DESCENTRAL	DE INSTT. DE SEG. SOC.	DE ADMINSTR. CENTRAL	DE ORGANISM. DESCENTRAL	DE INSTT. DE SEG SOC.	
JURISDICCION, ENTIDAD							
Ministerio de Seguridad	0	0	8.314.700.000	0	0	0	8.314.700.000
Caja de Retiros, Jubilaciones y Pensiones de la Póliza Federal Argentina	0	0	8.314.700.000	0	0	0	8.314.700.000
Ministerio de Defensa	0	0	9.565.481.000	0	0	0	9.565.481.000
Instituto de Ayuda Financiera para pago de Retiros y Pensiones Militares	0	0	9.565.481.000	0	0	0	9.565.481.000
Ministerio de Trabajo, Empleo y Seguridad Social	135.772.378.000	0	0	2.110.822.000	0	0	137.883.200.000
Administración Nacional de la Seguridad Social	135.772.378.000	0	0	2.110.822.000	0	0	137.883.200.000
TOTAL	135.772.378.000	0	17.880.181.000	2.110.822.000	0	0	155.763.381.000



[Handwritten signatures and initials]



H. Cámara de Diputados de la Nación

0015-JGM-15
OD 2388
110/.

TITULO III
Planilla Nº 8B
Anexa al Título III

INSTITUCIONES DE SEGURIDAD SOCIAL
FUENTES FINANCIERAS
(en pesos)

JURISDICCION, ENTIDAD	CARACTER ECONOMICO	DISMINUCION DE LA INVERSION FINANCIERA	ENDEUD. PUBLICO E INCREMENTO DE OTROS PASIVOS	CONTRIBUCIONES FIGURATIVAS PARA APLIC. FINAN.	TOTAL
Ministerio de Seguridad		0	0	558.960.000	558.960.000
Caja de Retiros, Jubilaciones y Pensiones de la Policía Federal Argentina		0	0	558.960.000	558.960.000
Ministerio de Defensa		0	0	979.197.000	979.197.000
Instituto de Ayuda Financiera para pago de Retiros y Pensiones Militares		0	0	979.197.000	979.197.000
Ministerio de Trabajo, Empleo y Seguridad Social		1.520.452.528	0	251.000.000	1.771.452.528
Administración Nacional de la Seguridad Social		401.000.000	0	251.000.000	652.000.000
Registro Nacional de Trabajadores y Empleadores Agrarios (RENATEA)		1.119.452.528	0	0	1.119.452.528
TOTAL		1.520.452.528	0	1.789.157.000	3.309.609.528



Handwritten signatures and initials, including a large 'A' and 'JGM'.

27 1 98



H. Cámara de Diputados de la Nación

0015-JGM-15
OD 2388
111/.

TITULO III
Planilla Nº 9B
Anexa al Título III

INSTITUCIONES DE SEGURIDAD SOCIAL
APLICACIONES FINANCIERAS
(en pesos)

JURISDICCION, ENTIDAD	CARACTER ECONOMICO	INVERSION FINANCIERA	AMORTIZ. DE DEUDA Y DIMINUCION DE OTROS PASIVOS	GASTOS FIGURATIVOS PARA APLIC. FINANCIERAS	TOTAL
Ministerio de Seguridad		0	558.960.000	0	558.960.000
Caja de Retiros, Jubilaciones y Pensiones de la Policía Federal Argentina		0	558.960.000	0	558.960.000
Ministerio de Defensa		0	979.197.000	0	979.197.000
Instituto de Ayuda Financiera para pago de Retiros y Pensiones Militares		0	979.197.000	0	979.197.000
Ministerio de Trabajo, Empleo y Seguridad Social		72.143.256.563	12.500.000.000	0	84.643.256.563
Administración Nacional de la Seguridad Social		70.807.990.563	12.500.000.000	0	83.307.990.563
Registro Nacional de Trabajadores y Empleadores Agrarios (RENATEA)		1.335.266.000	0	0	1.335.266.000
TOTAL		72.143.256.563	14.038.157.000	0	86.181.413.563



[Handwritten signatures and initials]

27 1 98



H. Cámara de Diputados de la Nación

0015-JGM-15
OD 2388
112/.

CAPITULO I
Planilla
N°18

ADMINISTRACION NACIONAL
DETALLE DE PROGRAMAS, SUBPROGRAMAS, Y ACTIVIDADES POR UBICACION GEOGRAFICA, JURISDICCION,
SUBJURISDICCION, ENTIDAD E INCISO
(en pesos)

UBIC. GEOGRAFICA	INCISO	GASTOS EN PERSONAL	BIENES DE CONSUMO	SERV. NO PERSONALES	BIENES DE USO	TRANSFERENCIAS	ACTIVOS FINANCIEROS	SERVICIO DE LA DEUDA	TOTAL GENERAL
INST-ENT-PROG-SPROG-ACT		444.390.369	7.829.737	186.311.514	739.141.765	10.492.400.803	0	0	11.667.723.228
Provincia de La Rioja		14.126.933	155.322	40.257	0	0	0	0	14.322.512
Ministerio Público		14.126.933	155.322	40.257	0	0	0	0	14.322.512
Ejercicio de la Acción Pública y Defensa de la Legitimidad		9.372.415	0	0	0	0	0	0	9.372.415
Procuración General		9.372.415	0	0	0	0	0	0	9.372.415
Representación, Defensa y Curatela Pública		6.737.526	155.322	40.257	0	0	0	0	6.933.094
Oficiales		6.737.526	155.322	40.257	0	0	0	0	6.933.094
Ministerio del Interior y Transporte		4.686.615	44.202	1.457.073	70.000	0	0	0	6.257.889
Dirección Nacional de Migraciones		4.686.615	44.202	1.457.073	70.000	0	0	0	6.257.889
Control de Ingresos y Egresos de Personas en el Territorio Nacional		4.686.615	44.202	1.457.073	70.000	0	0	0	6.257.889
Ministerio de Seguridad		134.314.774	1.960.654	2.355.132	0	67.215.958	0	0	205.846.428
Policía Federal Argentina		134.314.774	1.960.654	2.355.132	0	31.912.470	0	0	170.542.930
Seguridad Federal		18.074.000	365.000	73.000	0	0	0	0	18.512.000
Protección de Objetivos Nacionales y Despliegue Interior		18.074.000	365.000	73.000	0	0	0	0	18.512.000
Asistencia Sanitaria de la Ciudadanía Nacional		4.538.069	0	0	0	0	0	0	4.538.069
Asistencia Sanitaria al Personal y su Familia		4.538.069	0	0	0	31.912.470	0	0	17.912.470
Atención de Pasajeros de la Ciudadanía Nacional		0	0	0	0	0	0	0	0
Seguridad en Fronteras		101.737.117	1.463.792	1.647.875	0	0	0	0	104.848.784
Atención de Pasos de Frontera		52.540	0	0	0	0	0	0	52.540
Control de Fronteras y Servicio de Policía y Justicia		100.196.447	1.371.246	1.647.875	0	0	0	0	102.215.568
Servicios de Apoyo de Asistencia y Policía Científica		1.558.672	0	0	0	0	0	0	1,558,672
Operaciones Complementarias de Seguridad Interior		333.014	141.766	814.553	0	0	0	0	1,189,333
Acciones de Seguridad Vial		323.014	141.766	337.419	0	0	0	0	802.199
Operaciones Especiales de Seguridad		0	0	277.135	0	0	0	0	277.135
Seguridad Aeroportaria		9.572.572	0	0	0	0	0	0	9,572,572
Servicio de Seguridad Aeroportaria Preventiva		9,572,572	0	0	0	0	0	0	9,572,572
Caja de Retiros, Jubilaciones y Pensiones de la Policía Federal Argentina		0	0	0	0	56,813,488	0	0	56,813,488
Administración de Beneficios Previsionales		0	0	0	0	0	0	0	0
Administración Pasajeros		231.151.300	1.364.539	1.896.700	0	63,498,204	0	0	234,410,543



Handwritten signatures and initials, including a large 'A' and a signature that appears to be 'L. J. ...'.

27 1 98



H. Cámara de Diputados de la Nación

0015-JGM-15
OD 2388
113/.

CAPITULO I
Planilla Nº18 (Cont.)

ADMINISTRACION NACIONAL
DETALLE DE PROGRAMAS, SUBPROGRAMAS, Y ACTIVIDADES POR UBICACIÓN GEOGRAFICA, JURISDICCION,
SUBJURISDICCION, ENTIDAD E INCISO
(en pesos)

UBIC. GEOGRAFICA	INCISO	GASTOS EN PERSONAL	BIENES DE USO	TRANSFERENCIAS	ACTIVOS FINANCIEROS	SERVICIO DE LA DEUDA	TOTAL GENERAL
ESTADO MAYOR GENERAL DEL EJERCITO		231.151.302	1.384.539	1.856.709			234.392.549
Albanelero Operacional		226.804.543	1.384.539	1.856.709			230.146.199
Apoyo al Albanelero Operacional		175.961.689	909.957	658.846			176.530.399
Inteligencia Operacional Táctica		5.731.876	82.802	59.952			5.874.547
Investigación y Desarrollo		1.293.699	291.752	1.137.900			2.823.252
Mantenimiento de Medios e Infraestructura para el Albanelero Operacional		738.676					738.676
Actividades Centrales		1.294.513					1.294.513
Dirección y Conducción		1.294.513					1,294,513
Control de Tránsito Aéreo		574.112					574.112
Conducción y Gestión de Aviones e la Actividad Aérea Nacional		574.112					574.112
Capacitación y Formación de la Fuerza Aérea		1.044.104					1,044,104
Conducción, Coordinación y Gestión Central Servicio Meteorológico Nacional		1.044.104					1,044,104
Instituto de Ayuda Financiera para pago de Retiros y Pensiones Militares		1.333.661			23.498.304		24,831,965
Prestaciones de Previsión Social					63.498.304		63,498,304
Atención de Beneficiarios con Aportes					58.116.316		58,116,316
Atención de Beneficiarios sin Aportes					5,381,989		5,381,989
Ministerio de Agricultura, Ganadería y Pesca		47.202.969	2.854.878	3.635.927	1.819.239	661.485	55,934,498
Instituto Nacional de Tecnología Agropecuaria		34.136.557	2.743.179	3.465.455	1,819,239	661,485	42,807,915
Actividades Centrales			23.614	53.361	496.515		673,490
Conducción y Administración			18.442	56,478			114,920
Fortalecimiento del Sistema de Innovación Agropecuaria (SID AP-1, NP-1064)			5.072	1.913			6,985
PROYECTOS					486.915		486,915
Investigación Fundamental e Innovaciones Tecnológicas - IFTI		1.495.523	98.954				1,594,477
Investigación Fundamental e Innovaciones Tecnológicas en Agroindustria		464.110					464,110
Investigación Fundamental e Innovaciones Tecnológicas en Ciencias Agropecuarias y Veterinarias		57.668	41.528				99,196
Investigación Fundamental e Innovaciones Tecnológicas en Estudios Económicos y Sociales			471.388				471,388
Investigación Fundamental e Innovaciones Tecnológicas en Recursos Naturales			2.365	16.466			18,831
Investigación Aplicada, Innovación y Transferencia de Tecnologías - AIT		34.136.557	1,224.141	3,039,954	1,372,431	661,485	40,435,923



Handwritten signatures and initials.



H. Cámara de Diputados de la Nación

0015-JGM-15
OD 2388
114/.

CAPITULO I
Planilla Nº18 (Cont.)

ADMINISTRACION NACIONAL
DETALLE DE PROGRAMAS, SUBPROGRAMAS, Y ACTIVIDADES POR UBICACIÓN GEOGRAFICA, JURISDICCION,
SUBJURISDICCION, ENTIDAD E INCISO
(en pesos)

UBIC. GEOGRAFICA INST-ENT-PROG-SPROG-ACT	INCISO	GASTOS EN PERSONAL	BIENES DE CONSUMO	SERV. NO PERSONALES	BIENES DE USO	TRANSFEREN- CIAS	ACTIVOS FINANCIEROS	SERVICIO DE LA DEUDA	TOTAL GENERAL
Extensión y Apoyo al Desarrollo Rural		15.801.944	607.522	238.740	0	0	0	0	20.743.922
Investigación Aplicada, Innovación y Transferencias de Tecnologías - AIT PROYECTOS		15.234.615	1.154.589	2.753.240	1.372.420	0	0	0	1.872.420
Instituto Nacional de Vitivinicultura		8.853.972	111.800	469.133	0	0	0	0	9.434.915
Control de Oportunidad de la Producción Vitivinicola		8.853.972	111.800	469.133	0	0	0	0	9.434.915
Fiscalización de Procesos y Prácticas Enológicas y de Alcanores		8.853.972	111.800	469.133	0	0	0	0	9.434.915
Servicio Nacional de Ganadería y Cálidos Agroalimentaria		4.213.464	0	0	0	0	0	0	4.213.464
Acciones para Contribuir a Asegurar la Sanidad y Cálidos Agroalimentaria		4.213.464	0	0	0	0	0	0	4.213.464
Acciones Técnicas y Administrativas		284.711	0	0	0	0	0	0	284.711
Operaciones Registrales Cuyo		3.929.753	0	0	0	0	0	0	3.929.753
Ejecución de Acciones de Administración y Dirección		14.652	0	0	0	0	0	0	14.652
Ejecución de Programas de Inocuidad y Cálidos Agroalimentaria		284.711	0	0	0	0	0	0	284.711
Ejecución de Programas de Protección Vegetal		2.009.100	0	0	0	0	0	0	2.009.100
Ejecución de Programas de Sanidad Animal		1.630.295	0	0	0	0	0	0	1.630.295
Ministerio de Turismo		5.078.364	720.144	5.563.139	46.822.804	0	0	0	58.284.351
Ministerio de Turismo		0	0	0	21.758.895	0	0	0	21.758.895
Gestión Integral de Residuos Sólidos Urbanos en Municipios Turísticos		0	0	0	31.798.899	0	0	0	31.798.899
Trámite de Residuos Sólidos para Municipios Turísticos y Pequeños - GRCU Escala II (BO Nº 32490C-VU) PROYECTOS		0	0	0	31.798.899	0	0	0	31.798.899
Administración de Parques Nacionales		5.078.364	720.144	5.563.139	15.183.615	0	0	0	26.515.262
Corredores y Administración de Áreas Naturales Protegidas		5.078.364	720.144	789.444	153.615	0	0	0	6.741.567
Parque Nacional Tariyapaya		5.078.364	720.144	789.444	153.615	0	0	0	6.741.567
Gestión Parque Nacional Tariyapaya		5.078.364	720.144	789.444	153.615	0	0	0	6.741.567
Áreas Protegidas y Conservación de Corredores		0	0	0	15.000.000	0	0	0	15.000.000
GRUF Nº 7520/AR Comp.3) PROYECTOS		0	0	0	15.000.000	0	0	0	15.000.000
Programa de Desarrollo de Corredores Turísticos BDO Nº 20384C-AR,		0	0	4.773.895	0	0	0	0	4.773.895
Administración Préstamo (BDO Nº 26040C-AR)		0	0	4.773.895	0	0	0	0	4.773.895
Ministerio de Participación Federal, Inversión		0	710.000	4.215.250	654.199.829	714.100.611	0	0	1.579.216.755



[Handwritten signatures and initials]



H. Cámara de Diputados de la Nación

0015-JGM-15
OD 2388
115/.

CAPITULO I
Planilla N°18 (Cont.)

ADMINISTRACION NACIONAL
DETALLE DE PROGRAMAS, SUBPROGRAMAS, Y ACTIVIDADES POR UBICACIÓN GEOGRAFICA, JURISDICCION,
SUBJURISDICCION, ENTIDAD E INCISO
(en pesos)

UBIC. GEOGRAFICA INST-ENT-PROG-SPROG-ACT	INCISO	GASTOS EN PERSONAL	BIENES DE CONSUMO	SERV. NO PERSONALES	BIENES DE USO	TRANSFEREN- CIAS	ACTIVOS FINANCIEROS	SERVICIO DE LA DEUDA	TOTAL GENERAL
Programa y Servicio									
Mantenimiento de Planificación Federal, Inversión Públicas y Servicios						659.903.789			659.903.789
Recursos Médicos						4.709.526			4.709.526
Apoyo al Desarrollo de Obras de Drenaje Urbanas						1.477.526			1.477.526
Aprovechamiento de los Recursos Hídricos						3.252.000			3.252.000
Ejecución de Obras de Arquitectura						5.000.000			5.000.000
Acciones para la Reducción de Edificios Culturales y Educativos						5.400.000			5.400.000
Acciones para el Desarrollo de la Infraestructura Social (B.C. N° 208200C-AR y POFPLATA AR N° 2170014)						15.844.175			15.844.175
Acciones de Mejoramiento Barrial (BID N° 208200C-AR)						15.844.175			15.844.175
Desarrollo de la Infraestructura Institucional "TECHO DIGITAL"						298.725.071			298.725.071
Acciones Complementarias por la Eliminación del Déficit Habitacional						17.522.011			17.522.011
Desarrollo de la Infraestructura Habitacional "TECHO DIGITAL"						281.206.244			281.206.244
Acciones para el Mejoramiento Institucional e Infraestructura Básica						178.017.520			178.017.520
Acciones de Mejoramiento Habitacional "MEJOR VIVIR"						164.800.078			164.800.078
Desarrollo de la Infraestructura Básica y Otras Complementarias						19.218.542			19.218.542
Fortalecimiento Cultural y del Hábitat Indicativas Sociales para el Desarrollo Habitacional						6.177.897			6.177.897
Integración Socioeconómica						4.601.427			4.601.427
Urbanización de Villas y Asentamientos Precarios						1.296.424			1.296.424
Urbanización de Villas y Asentamientos Precarios						4.408.950			4.408.950
Urbanización de Villas y Asentamientos Precarios						4.408.950			4.408.950
Financiamiento						30.000.000			30.000.000
Fortalecimiento, Puesta al día, Ejecución y Control de Obras Públicas						30.000.000			30.000.000
Asistencia Financiera para la Infraestructura Social						30.000.000			30.000.000
Desarrollo Energético Provincial						75.801.000			75.801.000
Fondo Electoral de Consejo del Interior (FEDON)						77.600.000			77.600.000



Handwritten signatures and initials.

27 1 98



H. Cámara de Diputados de la Nación

0015-JGM-15
OD 2388
116/.

CAPITULO I
Planilla N°18 (Cont.)

ADMINISTRACION NACIONAL
DETALLE DE PROGRAMAS, SUBPROGRAMAS, Y ACTIVIDADES POR UBICACIÓN GEOGRAFICA, JURISDICCION,
SUBJURISDICCION, ENTIDAD E INCISO
(en pesos)

UBIC. GEOGRAFICA INST-ENT-PROG-SPROG-ACT	INCISO	GASTOS EN PERSONAL	BIENES DE CONSUMO	SERV. NO PERSONALES	BIENES DE USO	TRANSFEREN- CIAS	ACTIVOS FINANCIEROS	SERVICIO DE LA DEUDA	TOTAL GENERAL
FURC Nacional de Energía Eléctrica - FBCT906						4.329.111			4.329.111
Desarrollo de la Infraestructura Productiva (BD N° 219500-AR, N°202900-AR, N° 265500-AR y N° 541 y CAF N° 7352, N° 8036, N° 8553 y 641)						4.329.111			4.329.111
Ejecución de Obras de Infraestructura Vías Productivas Etapa III (BD 5/1)						36.035.445			36.035.445
Acciones para "Más Escuelas, Mejor Enseñanza" (BD N° 134500-AR, N° 195500-AR, N° 242400-AR, N°204000-AR y 345500-AR.2 y CAF N° 7306)						22.756.243			22.756.243
Ejecución de Obras de Infraestructura Escolar - III Tramo (BD N° 254000-AR)						-3.276.132			13.270.111
Infraestructura Escolar Especial (CAF N° 7308)									5.500.000
Comisión Nacional de Energía Atómica		710.000		5.890.000	1.100.000				5.500.000
Servicios y Tecnología del Ciclo de Combustible Nuclear		710.000		5.890.000	1.100.000				5.500.000
PROYECTOS		710.000		5.890.000	1.100.000				5.500.000
Dirección Nacional de Vialidad				526.250	638.099.025	749.411			526.250
Autómatas Centrales				526.250					526.250
Mantenimiento					18.680.544				18.680.544
Mantenimiento por Convenio					7.264.235				7.264.235
PROYECTOS					7.264.235				7.264.235
Mantenimiento por Sistema Modular					3.024.015				3.024.015
PROYECTOS					3.024.015				3.024.015
Obras de Conservación Preventiva - Fase I PROYECTOS					1.556.600				1.556.600
Obras de Conservación Preventiva - Fase II PROYECTOS					1.556.600				1,556,600
Obras de Conservación Preventiva - Fase III PROYECTOS					8.134.154				8.134.154
Obras de Seguridad Vial en Accesos a Puentes PROYECTOS					711.211				711.211
CONSTRUCCIONES					711.211				711.211
Obras por Convenio con Provincias					525.554.525	749.411			526.303.936
Asistencia Financiera entre Obras en Provincias y Municipios					2.984.222	749.411			3.733.633
PROYECTOS					2.984.222				2.984.222
Mejoramiento y Pecuación de Rutas - Fase IV PROYECTOS					190.311				190.311
Mejoramiento y Pecuación de Rutas - Fase V PROYECTOS					190.311				190.311
Mejoramiento y Pecuación de Rutas - Fase VI PROYECTOS					260.236.66				260.236.66
Mejoramiento y Pecuación de Rutas - Fase VII PROYECTOS					260.236.66				260.236.66
					208.265.61				208.265.61



Handwritten signatures and initials, including a large 'A' and 'B'.



H. Cámara de Diputados de la Nación

0015-JGM-15
OD 2388
117/.

CAPITULO I
Planilla Nº18 (Cont.)

ADMINISTRACION NACIONAL
DETALLE DE PROGRAMAS, SUBPROGRAMAS, Y ACTIVIDADES POR UBICACIÓN GEOGRAFICA, JURISDICCION,
SUBJURISDICCION, ENTIDAD E INCISO
(en pesos)

UBIC. GEOGRAFICA INST-ENT-PROG-SPROG-ACT	INCISO	GASTOS EN PERSONAL	BIENES DE CONSUMO	SERV. NO PERSONALES	BIENES DE UBD	TRANSFERE. CIAR	ACTIVOS FINANCIEROS	SERVICIO DE LA DEUDA	TOTAL GENERAL
PROYECTOS		0	0	0	201.255.640	0	0	0	201.255.640
Mejoramiento y Reparación de Puentes - Fase VIII		0	0	0	98.877.717	0	0	0	98.877.717
PROYECTOS		0	0	0	56.877.717	0	0	0	56.877.717
Sistema de Contratos de Recuperación y Mantenimiento		0	0	0	93.854.658	0	0	0	93.854.658
CREMA III (2º Préstamo "Gestión de Activos Viales")		0	0	0	50.000	0	0	0	50.000
PROYECTOS		0	0	0	50.000	0	0	0	50.000
CREMA IV		0	0	0	95.893.573	0	0	0	95.893.573
PROYECTOS		0	0	0	95.893.573	0	0	0	95.893.573
CREMA V		0	0	0	7.911.285	0	0	0	7.911.285
PROYECTOS		0	0	0	7.911.285	0	0	0	7.911.285
Entre Nacionales de Obras Hidráulicas de Saneamiento		0	0	0	15.000.000	54.300.414	0	0	69.300.414
Asistencia Técnica - Finanzas y Desarrollo de Infraestructura para el Saneamiento		0	0	0	15.000.000	54.300.414	0	0	69.300.414
Exposición de Redes de Agua y Océanos - PAEII		0	0	0	0	54.300.414	0	0	54.300.414
Desarrollo de Infraestructura de Agua Potable		0	0	0	7.500.000	0	0	0	7.500.000
PROYECTOS		0	0	0	7.500.000	0	0	0	7.500.000
Desarrollo de Infraestructura Geocál		0	0	0	7.500.000	0	0	0	7.500.000
PROYECTOS		0	0	0	7.500.000	0	0	0	7.500.000
Ministerio de Educación		0	0	0	0	1.316.950.521	0	0	1.316.950.521
Ministerio de Educación		0	0	0	0	1.316.950.521	0	0	1,316,950,521
Desarrollo de la Educación Superior		0	0	0	0	815.305.522	0	0	815.305.522
Financiamiento de Acciones de Ciencia y Técnica en Universidades Nacionales		0	0	0	0	2.358.590	0	0	2.358.590
Financiamiento de Acciones de Educación y Cultura en Universidades Nacionales		0	0	0	0	796.750.141	0	0	796.750.141
Financiamiento de Acciones de Salud en Universidades Nacionales		0	0	0	0	15.188.191	0	0	15.188.191
Gestión Educativa		0	0	0	0	93.575.060	0	0	93.575.060
Acciones Especiales		0	0	0	0	1.784.000	0	0	1.784.000
Acciones de Apoyo a la Oferta Educativa - PROMEDU IV - BID-AR-L 1100		0	0	0	0	1.568.492	0	0	1,568,492
Acciones en Educación para Adultos		0	0	0	0	660.000	0	0	660.000
Dirección y Coordinación		0	0	0	0	1.287.000	0	0	1,287,000
Gestión Curricular y Psicológica en Otras Modalidades de la Educación		0	0	0	0	1.670.000	0	0	1,670,000
Gestión Curricular y Psicológica en el Nivel Médico		0	0	0	0	8.570.000	0	0	8,570,000
Gestión Curricular y Psicológica en el Nivel Primario		0	0	0	0	44.719.000	0	0	44,719,000



Handwritten signatures and initials, including a large 'A' and 'Ay'.



H. Cámara de Diputados de la Nación

0015-JGM-15
OD 2388
118/.

CAPITULO I
Planilla N°18 (Cont.)

ADMINISTRACION NACIONAL
DETALLE DE PROGRAMAS, SUBPROGRAMAS, Y ACTIVIDADES POR UBICACIÓN GEOGRAFICA, JURISDICCION,
SUBJURISDICCION, ENTIDAD E INCISO
(en pesos)

UBIC. GEOGRAFICA INST-ENT-PROG-SPROG-ACT	INCISO	GASTOS EN PERSONAL	BIENES DE CONSUMO	SERV. NO PERSONALES	BIENES DE USO	TRANSFEREN- CIAS	ACTIVOS FINANCIEROS	SERVICIO DE LA DEUDA	TOTAL GENERAL
Cuestion Curricular y Pedagógicas en el Nivel Secundario		0	0	0	0	18.100.000	0	0	18.100.000
Plan de Enseñanza de las Ciencias - PROMEDU IV - BID AR-L 1180		0	0	0	0	1.344.600	0	0	1.344.600
Plan de Finalización de Estudios Primarios y Secundarios (FINES)		0	0	0	0	13.324.000	0	0	13.324.000
Proyecto de Mejoramiento de Educación Rural - BRF BAEZ-AR - PROMER I		0	0	0	0	450.000	0	0	450.000
Información y Evaluación de la Calidad Educativa		0	0	0	0	1.894.673	0	0	1.894.673
Evaluación Educativa		0	0	0	0	1.542.584	0	0	1.542.584
Información Educativa		0	0	0	0	242.089	0	0	242.089
Acciones Compensatorias en Educación		0	0	0	0	23.704.649	0	0	23.704.649
Acciones de Apoyo a la Demanda Educativa - PROMEDU IV		0	0	0	0	568.000	0	0	568.000
Apoyo y Acompañamiento a Escuelas		0	0	0	0	230.000	0	0	230.000
Albergues		0	0	0	0	9.053.000	0	0	9.053.000
Apoyo y Acompañamiento a Escuelas Primarias		0	0	0	0	8.568.000	0	0	8.568.000
Apoyo y Acompañamiento a Escuelas Secundarias		0	0	0	0	266.000	0	0	266.000
Apoyo y Acompañamiento a Escuelas de Educación Especial		0	0	0	0	14.901.649	0	0	14.901.649
Dirección y Coordinación		0	0	0	0	54.474.757	0	0	54.474.757
Infraestructura y Equipamiento		0	0	0	0	2.000.000	0	0	2.000.000
Construcción y Equipamiento Escuelas - BRF BAEZ-AR - PROMER II		0	0	0	0	1.112.800	0	0	1.112.800
Dirección y Coordinación		0	0	0	0	128.400	0	0	128.400
Dirección de Servicios Sitizados a Escuelas		0	0	0	0	3.553.467	0	0	3.553.467
Educamiento		0	0	0	0	42.407.457	0	0	42.407.457
Otros Estudios		0	0	0	0	6.242.639	0	0	6.242.639
Obras para la Implementación de Escuelas de Jornada Extendida		0	0	0	0	75.028.792	0	0	75.028.792
Innovación y Desarrollo de la Formación Tecnológica		0	0	0	0	72.958.982	0	0	72.958.982
Aplicación de Fondo Nacional para la Educación Técnico Profesional		0	0	0	0	28.000	0	0	28.000
AGUALUJA del Sistema Educativo con el Sistema Productivo		0	0	0	0	1.715.200	0	0	1.715.200
Desarrollo de Centros Nacionales de Educación Técnica		0	0	0	0	1.316.000	0	0	1.316.000
Transformación de la Educación Técnico Profesional		0	0	0	0	0	0	0	0



[Handwritten signatures and initials]



H. Cámara de Diputados de la Nación

0015-JGM-15
OD 2388
120/.

CAPITULO I
Planilla N°18 (Cont.)

ADMINISTRACION NACIONAL
DETALLE DE PROGRAMAS, SUBPROGRAMAS, Y ACTIVIDADES POR UBICACIÓN GEOGRAFICA, JURISDICCION,
SUBJURISDICCION, ENTIDAD E INCISO
(en pesos)

UBIC. GEOGRAFICA INST-ENT-PROG-SPROG-ACT	INCISO	GASTOS EN PERSONAL	BIENES DE CONSUMO	SERV. NO PERSONALES	BIENES DE USO	TRANSFEREN- CIAS	ACTIVOS FINANCIEROS	REFINANCIO DE LA DEUDA	TOTAL GENERAL
Seguro de Desempleo		0	0	0	0	2.870.000			2.870.000
Asignaciones Familiares		0	0	0	0	700.990.000			700.990.000
Asignaciones Familiares Activos		0	0	0	0	221.030.000			221.030.000
Asignaciones Familiares Pasivos		0	0	0	0	479.960.000			479.960.000
Asignación Universal para Protección Social		0	0	0	0	408.110.000			408.110.000
Asignaciones Familiares Sector Público Nacional		0	0	0	0	12.000.000			12.000.000
Atención Ex-Cajas Provinciales		0	0	0	0	2.025.250.000			2.025.250.000
Atención Pensiones Ex-Combatientes y Regimen Reparación Ley Nº25.813		0	0	0	0	7.620.000			7.620.000
Programa de Recambio a Estudiantes de Argentina - PROGRESAR		0	0	0	0	96.720.000			96.720.000
Transferencias y Contribuciones a la Seguridad Social y Organismos Descentralizados		0	0	0	0	90.030.000			90.030.000
Transferencias al Instituto Nacional de Servicios Sociales para Jubilados y Pensionados		0	0	0	0	90.030.000			90.030.000
Transferencias al Instituto Nacional de Servicios Sociales para Jubilados y Pensionados		0	0	0	0	90.030.000			90.030.000
Registro Nacional de Trabajadores y Empleadores Agrarios (RENATEA)		4.795.345	0	294.521	0	2.759.335			7.849.201
Acciones de Abastecimiento Integral del Empleo Agrario		4.795.345	0	294.521	0	2.759.335			7.849.201
Capacitación y Formación del Sector Agrario		310.474	0	0	0	0			310.474
Desarrollo y Gestión Territorial		3.182.233	0	294.521	0	0			3.486.884
Fiscalización de Trabajo Agrario		627.034	0	0	0	0			627.034
Formalización y Registro de Sector Agrario		315.560	0	0	0	0			315.560
Prestaciones Sociales		339.022	0	0	0	2.759.335			3.127.357
Ministerio de Salud		3.040.960	0	515.521	0	347.096.217			340.652.698
Ministerio de Salud		3.040.960	0	406.521	0	294.151.736			327.609.217
Actividades Centrales		1.736.520	0	0	0	0			1.736.520
Coordinación de Delegaciones Sanitarias Federales		1.736.520	0	0	0	0			1.736.520
Atención de la Madre y el Niño		0	0	0	0	57.775.136			57.775.136
Desarrollo de Seguros Públicos de Salud (BRRF BOSZ-AR)		0	0	0	0	57.775.136			57.775.136
Desarrollo de Seguros Públicos de Salud (BRRF BOSZ-AR)		0	0	0	0	57.775.136			57.775.136



Handwritten signatures and initials, including a large 'A' and a signature that appears to be 'G. J.'.



H. Cámara de Diputados de la Nación

0015-JGM-15
OD 2388
121/.

CAPITULO I
Planilla N°18 (Cont.)

ADMINISTRACION NACIONAL
DETALLE DE PROGRAMAS, SUBPROGRAMAS, Y ACTIVIDADES POR UBICACIÓN GEOGRAFICA, JURISDICCION,
SUBJURISDICCION, ENTIDAD E INCISO
(en pesos)

UBIC. GEOGRAFICA INST-ENT-PROG-S-PROG-ACT	INCISO	GASTOS EN PERSONAL	BIENES DE CONSUMO	SERV. NO PERSONALES	BIENES DE USO	TRANSFEREN- CIAS	ACTIVOS FINANCIEROS	SERVICIO DE LA DEUDA	TOTAL GENERAL
Prevención y Control de enfermedades inmunitopreventivas						450 000			450 000
Investigación, Enseñanza y Supervisión de Vacunaciones									
Planificación, Control, Regulación y Fiscalización de la Política de Salud		1 685 583							1 685 583
Salud Ocupacional		1 685 583							1 685 583
Detección y Tratamiento de Enfermedades Crónicas y Factores de Riesgo para la Salud						13 307 010			13 307 010
Fiscalización de la Producción Vulnerable contra Enfermedades Crónicas no Transmisibles (BREF- SAR)						13 307 010			13 307 010
Cabecera de Emergencias Sanitarias		220 751							220 751
Reducción de Factores de Salud (BID 1903OC-AR y 2789OC-AR)						8 613 465			8 613 465
Sistema del Seguro Salud (BID 1903OC-AR y 2789OC-AR)						8 613 465			8 613 465
Atención Médica a los Beneficiarios de Pensiones no Contributivas						54 700 000			54 700 000
Funciones Esenciales de Salud Pública (BREF T093-AR)						2 318 916			2 318 916
Funciones Esenciales de Salud Pública (BREF T093-AR)						2 318 916			2 318 916
Desarrollo de Estrategias en Salud Familiar y Comunitaria				408 520		4 830 770			5 239 290
Prevención y Control de Enfermedades Crónicas y Riesgos para la Salud						231 700			231 700
Prevención Epidemiológica y Control de Enfermedades Agudas						231 700			231 700
Empleados Fiscales y Transferencias Varías						84 113 717			84 113 717
Transferencias Varías						84 113 717			84 113 717
Transferencias Varías						84 113 717			84 113 717
Servicio Nacional de Rehabilitación				110 000					110 000
Prevención y Control de las Dependencias				110 000					110 000
Prevención y Control de las Dependencias				110 000					110 000
Superintendencia de Servicios de Salud						10 944 480			10 944 480
Asesoría Financiera a Agencias del Seguro de Salud						10 944 480			10 944 480
Ministerio de Desarrollo Social						978 821 37			978 821 37
Ministerio de Desarrollo Social						978 821 37			978 821 37
Pensiones no Contributivas						957 446 100			957 446 100



Handwritten signatures and initials, including a large 'A' and 'G'.



H. Cámara de Diputados de la Nación

0015-JGM-15

OD 2388

122/.

CAPITULO I
Planilla Nº 18 (Cont.)

ADMINISTRACION NACIONAL
DETALLE DE PROGRAMAS, SUBPROGRAMAS, Y ACTIVIDADES POR UBICACION GEOGRAFICA, JURISDICCION,
SUBJURISDICCION, ENTIDAD E INCISO
(en pesos)

UBIC. GEOGRAFICA	INCISO	GASTOS EN PERSONAL	BIENES DE CONSUMO	SERV. NO PERSONALES	BIENES DE USO	TRANSFERENCIAS	ACTIVOS FINANCIEROS	SERVICIO DE LA DEUDA	TOTAL GENERAL
INST-ENT-PROG-SPROG-ACT									
	Atención de Pensiones no Contributivas					667.428.100			667.428.100
	Regularidad Alimentaria					21.173.271			21.173.271
	Asistencia Alimentaria Paises, Fideicomiso y Promoción de Emprederos de Producción Alimentaria					9.664.252			9.664.252
	Comedores Escolares					11.636.010			11.636.010
	Obligaciones a Cargo del Tesoro					1.867.900.000			1.867.900.000
	Obligaciones a Cargo del Tesoro					1.867.900.000			1.867.900.000
	Fondo Federal al Gobierno					357.900.000			357.900.000
	Asistencia Financiera a Provincias y Jurisdicciones					1.010.000.000			1.010.000.000
	Asistencia Financiera a Provincias					1.010.000.000			1.010.000.000
	Otras Asistencias Fiscales					490.000.000			490.000.000
	Asistencia Educativa y Cultural					490.000.000			490.000.000
TOTAL		444.990.380	7.829.737	18.895.514	763.141.761	10.492.429.823			11.887.730.228



[Handwritten signatures and initials]

27 1 98



H. Cámara de Diputados de la Nación

0015-JGM-15
OD 2388
123/.

CAPITULO I
Planilla
Nº 18

ADMINISTRACION NACIONAL
DETALLE DE PROGRAMAS, SUBPROGRAMAS, Y ACTIVIDADES POR UBICACION GEOGRAFICA, JURISDICCION.
SUBJURISDICCION, ENTIDAD E INCISO
(en pesos)

UBIC. GEOGRAFICA	INCISO	GASTOS EN PERSONAL	BIENES DE CONSUMO	SERV. NO PERSONALES	BIENES DE USO	FINANCIEROS	ACTIVOS FINANCIEROS	SERVICIO DE LA DEUDA	TOTAL GENERAL
Provincia de San Juan		726.631,77	65.337,41	83.750,18	291.486,83	17.843.467,26			19.702.567,35
Ministerio Público		15.206.922	113.74	350.121					15.670.784
Ministerio Público		15.206.922	113.74	350.121					15.670.784
Espejón de la Acción Pública y Defensa de la Legitimidad		9.180.512							9.180.512
Procuración General		8.180.512							8.180.512
Representación, Defensa y Curatela Pública Oficial		7.024.410	113.74	350.121					7.487.272
Representación, Defensa y Curatela Pública Oficial		7.024.41	113.74	350.121					7.487.27
Ministerio del Interior y Transporte		5.653.958	83.997	1.879.600	30.000				7.647.425
Dirección Nacional de Migraciones		5.653.958	83.997	1.879.600	30.000				7.647.425
Control de Ingresos y Egresos de Personas en el Territorio Nacional		5.653.958	83.997	1.879.600	30.000				7.647.425
Ministerio de Seguridad		425.373.368	12.620.81	5.129.049		54.190.274			522.313.752
Pólizia Federal Argentina		425.373.368	12.620.81	5.129.049		54.190.274			522.313.752
Seguridad Federal		63.150.000	315.000	162.300					63.627.300
Protección de Crásteros Nucleares y Desastres Naturales		63.150.000	315.000	162.300					63.627.300
Admisión de Migrantes		5.786.992	16.033	59.045					6.002.070
Servicio de Inteligencia		8.180.933	10.533	50.045					8.241.511
Formación y Capacitación de la Gerencia Nacional		98.400.454	10.255.332	5.422.704					114.078.490
Capacitación del Personal		1.186.134	72.730	2.365.393					4.324.257
Coordinación y Evaluación		78.289.243	5.922.452	50.404					84.262.099
Formación del Personal		21.851.077		33.000					22.007.481
Asistencia Sanitaria de la Ciudadanía Nacional		12.656.445		33.000					12.989.541
Asistencia Sanitaria al Personal y su Familia		12.656.445		33.000					12.989.541
Atención de Pasajeros de la Gendarmería Nacional						64.190.274			64.190.274
Seguridad en Fronteras		210.326.713	2.253.394	3.130.666					215.710.773
Atención de Países de Fronteras			82.777	295.883					378.660
Control de Fronteras y Servicio de Policía y Judicial		208.036.946	2.170.617	2.834.783					213.042.346
Servicio de Acoyo de Atención y Policía Científica		4.289.961							4.289.961
Operaciones Complementarias de Seguridad		71.716.698	17.712	322.083					72.056.493
Acciones de Seguridad Vial		21.716.698	17.712	44.362					21.778.772
Cooperación Especializada de Seguridad				277.721					277.721



[Handwritten signatures and initials]

H. Cámara de Diputados de la Nación

0015-JGM-15
 OD 2388
 124/.

CAPITULO I
 Planilla N°18 (Cont.)

ADMINISTRACION NACIONAL
 DETALLE DE PROGRAMAS, SUBPROGRAMAS, Y ACTIVIDADES POR UBICACIÓN GEOGRAFICA, JURISDICCION,
 SUBJURISDICCION, ENTIDAD E INCISO
 (en pesos)

UBIC. GEOGRAFICA INST-ENT-PROG-SPROG-ACT	INCISO		BIPNES DE CONSUMO	SERV. NO PERSONALES	BIENES DE USO	TRANSFEREN- CIAS	ACTIVOS FINANCIEROS	SERVICIO DE LA PRUDA	TOTAL GENERAL
	GASTOS EN PERSONAL								
Seguridad Aeroportuaria	12.028.068								12.028.068
Servicio de Seguridad Aeroportuaria Praviertiva	12.028.068								12.028.068
Caja de Retiros, Jubilaciones y Pensiones de la Póliza Federal Argentina						46.863.564			46.863.564
Administración de Bienes Raíces Previsionales						46.863.564			46.863.564
Administración Pensiones						46.863.564			46.863.564
Ministerio de Defensa	116.680.489	681.077		639.473	4.751.466	117.471.862			120.209.000
Estado Mayor General del Ejército	116.680.489	681.077		639.473	4.751.466	117.471.862			120.209.000
Alentamiento Operacional	112.936.607	683.077		639.473					114.512.157
Apoyo al Alentamiento Operacional	136.893.310	769.523		572.904					140.145.737
Planes de Cooperación/Técnicos	4.158.298	119.544		86.555					4.364.417
Actividades Centrales	663.444								663.444
Dirección y Coordinación	663.444								663.444
Control de Tránsito Aéreo	1.920.292								1.920.292
Conducción y Gestión de Apoyo a la Actividad	1.920.292								1.920.292
Alas Helicópteros	1.921.088								1.921.088
Conducción y Formación de la Fuerza Aérea	1.921.088								1.921.088
Conducción, Coordinación y Gestión Central	1.921.088								1.921.088
Servicio Meteorológico Nacional	1.556.077								1.556.077
Dirección General de Fabricaciones Militares					4.751.466				4.751.466
Producción y Comercialización de Bienes y Servicios					4.751.466				4.751.466
PROYECTOS					4.751.466				4.751.466
Verificación de Ayudas Financieras para el pago de Retiros y Pensiones Militares						117.471.862			117.471.862
Prestaciones de Fianzas/Bonos						117.471.862			117.471.862
Atención de Beneficiarios con Apoyos						107.515.185			107.515.185
Atención de Beneficiarios sin Apoyos						9.956.677			9.956.677
Ministerio de Agricultura, Gananería y Pesca	14.514.547	49.727.587		45.080.211	17.448.907	5.475.934			151.729.231
Instituto Nacional de Tecnología Agropecuaria	30.241.939	3.780.493		5.478.142	16.758.573	5.475.934			56.642.857
Actividades Centrales		1.045.068		1.256.189	16.980.545	4.844.020			22.525.815
Conducción y Administración		1.045.577		1.252.803		4.844.020			7.142.348
Fortalecimiento del Sistema de Información Agropecuaria (SIC-AR-4, N° 1084)		1.543		3.382					4.925
PROYECTOS					16.280.545				16.280.545
Investigación Fundamental e Innovaciones Tecnológicas - IFT		1.258.102		50.879					1.308.981
Investigación Fundamental e Innovaciones Tecnológicas en Agropecuarias		475.268							475.268
Investigación Funcional e Innovaciones Tecnológicas en Crianza Agropecuarias y		49.277		82.967					82.244



Handwritten signatures and initials, including a large signature and a star symbol.



H. Cámara de Diputados de la Nación

0015-JGM-15
OD 2388
125/.

CAPITULO I
Planilla N°18 (Cont.)

ADMINISTRACION NACIONAL
DETALLE DE PROGRAMAS, SUBPROGRAMAS, Y ACTIVIDADES POR UBICACIÓN GEOGRAFICA, JURISDICCION,
SUBJURISDICCION, ENTIDAD E INCISO
(en pesos)

UBIC. GEOGRAFICA INST-ENT-PROG-SPROG-ACT	INCISO	GASTOS EN PERSONAL	BENEF. DE CONSUMO	SERV. NO PERSONALES	BENEF. DE USO	TRANSFEREN- CIAS	ACTIVOS FINANCIEROS	SERVICIO DE LA DEUDA	TOTAL GENERAL
Veterinarias									
Investigación Fundamental e Innovaciones			215.700						215.700
Tecnologías en Estudios Económicos y Sociales				17.911					17.911
Investigación Fundamental e Innovaciones			19.606	17.911					37.517
Tecnologías en Recursos Naturales									
Investigación Aplicada, Innovación y		35.341.639	1.482.322	4.171.060	375.509	631.917			45.003.957
Transferencias de Tecnologías - INTT		15.804.530	150.302	276.782					16.232.094
Extensión y Apoyo al Desarrollo Rural		22.937.000	1.331.977	3.894.278	375.609	631.917			28.771.001
Investigación Aplicada, Innovación y									
Transferencias de Tecnologías - INTT		15.541.315	282.300	1.872.269					17.696.894
Instituto Nacional de Veterinarios		15.541.315	282.300	1.872.269					17.696.894
Control de Calidad de la Producción									
Veterinaria		15.541.315	282.300	1.872.269					17.696.894
Facilitación de Procesos y Prácticas									
Empresas y de Asociados									
Servicio Nacional de Sanidad y Calidad		20.130.799	45.664.252	37.709.809	699.554				104.214.414
Agroalimentaria									
Acciones para Contribuir a Asegurar la Sanidad y		20.130.799	45.664.252	37.709.809	699.554				104.214.414
Calidad Agroalimentaria									
Acciones Científicas Técnicas y Administrativas		967.087							967.087
Operaciones Registrales Cuyo		15.163.709	45.664.252	37.709.809	699.554				103.247.330
Ejecución de Acciones de Administración y		14.604.542	397.509	5.433.809					20.436.299
Operación									
Ejecución de Programas de Inocuidad y Calidad		1.750.621	97.399	2.950.383					4.828.403
Agroalimentaria									
Ejecución de Programas de Protección Vegetal		1.990.671	45.007.386	27.654.754	689.554				75.431.715
Ejecución de Programas de Sanidad Animal		809.081	130.996	1.640.656					2.680.913
Ministerio de Turismo									
Desarrollo Turístico con Fincamiento		8.801.152	1.366.152	1.877.600					12.044.904
Internacional									
Desarrollo Turístico en Materias Culturales y BIC									
(N° 2806-BIC)					18.900.000				18.900.000
PROYECTOS									
Administración de Parques Nacionales		9.801.100	1.359.160	1.417.600	3.643.100				16.220.960
Conservación y Administración de Áreas		8.800.100	1.359.160	1.417.600	3.643.100				15.229.960
Naturales Protegidas									
PROYECTOS									
Parque Nacional El Leoncito		5.143.794	806.752	816.500	657.000				7.524.046
Creación Parque Nacional El Leoncito		5.143.794	806.752	816.500	657.000				7.524.046



[Handwritten signatures and initials]



H. Cámara de Diputados de la Nación

0015-JGM-15
OD 2388
126/.

CAPITULO I
Planilla N°18 (Cont.)

ADMINISTRACION NACIONAL
DETALLE DE PROGRAMAS, SUBPROGRAMAS, Y ACTIVIDADES POR UBICACIÓN GEOGRAFICA, JURISDICCION,
SUBJURISDICCION, ENTIDAD E INCISO

(en pesos)

INCISO	GASTOS EN PERSONAL	BENEFICIOS DE CONSUMO	SERV. AID PERSONALES	BENEF. DE USO	TRANSFERIM. OROS	ACTIVOS FINANCIEROS	SERVICIO DE LA DEUDA	TOTAL GENERAL
UBIC. GEOGRAFICA								
INST. ENT. PROG-SPROG-ACT								
Parque Nacional San Guillermo	3.657.376	-2.100	698.100	48.100				4.493.476
Cuestión Parque Nacional San Guillermo	3.657.376	468.400	698.100	48.100				4.872.976
Ministerio de Planificación Federal, Inversión Pública y Servicios	74.658.197	548.500	4.338.756	247.368.212	1.228.207.235			1.820.542.295
Ministerio de Planificación Federal, Inversión Pública y Servicios	-41.695.238	434.000	2.955.896	547.000	1.138.289.732			1.184.343.666
Actividades Comunes a los Programas de Vivienda			338.896					338.896
Recursos Humanos					2.380.657			2.380.657
Asesorio al Desarrollo de Obras de Drenaje Urbano					2.380.655			2.380.655
Prevención Sísmica	41.695.238	436.000	2.627.000	547.000	12.000			45.317.238
PROYECTOS		305.000	1.162.000	547.000				2.039.000
Prevención Sísmica	41.695.238	130.000	1.445.000		12.000			43.282.238
Acciones para el Desarrollo de la Infraestructura Social (BID Nº 2662/OC-AR y FONPLATA-AR Nº 2122H1)					23.942.251			23.942.251
Acciones de Mejoramiento Habitacional (BID Nº 2662/OC-AR)					23.942.251			23.942.251
Desarrollo de la Infraestructura Habitacional "TECHO DIGNO"					815.882.235			815.882.235
Acciones Complementarias por la Dimensión del Déficit Habitacional					1.222.235			1.222.235
Desarrollo de la Infraestructura Habitacional "TECHO DIGNO"					814.660.000			814.660.000
Acciones para el Mejoramiento Habitacional e Infraestructura Básica					97.487.500			97.487.500
Acciones de Mejoramiento Habitacional "MEJOR VIVIR"					97.487.500			97.487.500
Fortalecimiento Comunitario de Habitat					5.233.270			5.233.270
Iniciativas Sociales para el Desarrollo Habitacional					798.250			798.250
Integración Socio-comunitaria					4.475.122			4.475.122
Urbanización de Villas y Asentamientos Precarios					50.025.000			50.025.000
Urbanización de Villas y Asentamientos Precarios					50.025.000			50.025.000
Prescaños					2.400.000			2.400.000
Formulación, Programación, Ejecución y Control de Obras Puntuales					2.400.000			2.400.000
Asistencia Financiera para Infraestructura Social					2.400.000			2.400.000
Desarrollo Energético Provincial					70.300.000			70.300.000



Handwritten signatures and initials, including a large 'A' and 'g'.

27 1 98



H. Cámara de Diputados de la Nación

0015-JGM-15

OD 2388

127/.

CAPITULO I
Planilla N°18 (Cont.)

ADMINISTRACION NACIONAL
DETALLE DE PROGRAMAS, SUBPROGRAMAS, Y ACTIVIDADES POR UBICACIÓN GEOGRAFICA, JURISDICCION,
SUBJURISDICCION, ENTIDAD E INCISO
(en pesos)

UBIC. GEOGRAFICA INST. ENT. PROG-SUBPROG. ACT	GASTOS EN PERSONAL	BENEFICI COTIZADO	SERV. NO PERSONALES	BIENES DE USO	TRANSFEREN- CIAS	ACTIVOS FINANCIEROS	SERVICIOS DE LA DEUDA	TOTAL GENERAL
Fondo Nacional de Desarrollo del Interior (FONDI)					45.000,00			45.000,00
Fondo Nacional de Energía Eléctrica - FONTEEN					34.200,00			34.200,00
Decreto de la Infraestructura Productiva (SID Nº 248500-AR, Nº 282500-AR, Nº 265500-AR y Nº 641 y CAF Nº 7362, Nº 8626, Nº 8653, y 641)					25.619,31			25.619,31
Ejecución de Obras de Infraestructura Vial Productiva (SID Nº 641)					11.869,33			11.869,33
Ejecución de Obras de Infraestructura Vial Productiva II (SID Nº 2659 OC-AR)					13.749,97			13.749,97
Asistencias para "Mejor Escuela, Mejor Educación" (SID Nº 134500-AR, Nº 136500-AR, Nº 204500-AR, Nº 234500-AR y 346500-AR-2 y CAF Nº 7308)					4.017,90			4.017,90
Ejecución de Obras de Infraestructura Escolar - El Tránsito (SID Nº 248500-AR)					4.017,90			4.017,90
Instituto Nacional del Agua	31.678,70	101.600,00						31.780,30
Desarrollo de la Ciencia y Técnica del Agua Investigación, Desarrollo y Prestación de Servicios en Recursos Hídricos	31.678,70	101.600,00						31.780,30
Dirección Nacional de Vivienda			1.316,46	219.122,00	119.445,48			339.884,94
Actividades Centrales			1.316,46					1.316,46
Mantenimiento				13.553,38				13.553,38
Requerimiento				911,16				911,16
PROYECTOS				911,16				911,16
Mantenimiento por Sistema Modular				4.462,40				4.462,40
PROYECTOS				4.462,40				4.462,40
Obras de Conservación Mejorativas - Fase I				683,00				683,00
PROYECTOS				683,00				683,00
Obras de Conservación Mejorativas - Fase II				3.681,39				3.681,39
PROYECTOS				3.681,39				3.681,39
Obras de Seguridad Vial en Acceso a Puentes				3.455,42				3.455,42
PROYECTOS				3.455,42				3.455,42
CONSEJERIAS				196.067,70	119.445,48			315.513,22
Pagos Prepagados y Contratos de Integración (Presupuesto BID Nº 1294)				505,51				505,51
PROYECTOS				505,51				505,51
Obras por Convenio con Provincias				1,00	119.445,48			119.446,48
Asistencia Financiera para Obras en Provincias y Municipios					119.445,48			119.445,48



Handwritten signatures and initials, including a large 'A' and a signature that appears to be 'H. J.' with a cross mark.



H. Cámara de Diputados de la Nación

0015-JGM-15
OD 2388
128/.

CAPITULO I
Planilla N°18 (Cont.)

ADMINISTRACION NACIONAL
DETALLE DE PROGRAMAS, SUBPROGRAMAS, Y ACTIVIDADES POR UBICACIÓN GEOGRAFICA, JURISDICCION,
SUBJURISDICCION, ENTIDAD E INCISO
(en pesos)

UBIC. GEOGRAFICA	INCISO	GASTOS EN PERSONAL	BENEFICIARIOS	SERV. NO PERSONALES	BRENDE DE USO	TRANSFERENCIAS	ACTIVOS FINANCIEROS	SERVICIO DE LA DEUDA	TOTAL GENERAL
INST. ENT. PROG. SPROG. ACT									
PROYECTOS					100				1.000
Obras de Mejoramiento y Reparación de Rutas					2.566.000				2.566.000
PROYECTOS					2.566.000				2.566.000
Obras Mejoramiento y Reconstrucción en Puentes					111.111				111.111
PROYECTOS					111.111				111.111
Mejoramiento y Reparación de Rutas - Fase II					232.222				232.222
PROYECTOS					232.222				232.222
Mejoramiento y Reparación de Rutas - Fase III					126.424.000				126.424.000
PROYECTOS					126.424.000				126.424.000
Mejoramiento y Reparación de Rutas - Fase IV					4.109.122				4.109.122
PROYECTOS					4.109.122				4.109.122
Mejoramiento y Reparación de Rutas - Fase V					39.924.121				39.924.121
PROYECTOS					39.924.121				39.924.121
Mejoramiento y Reparación de Rutas - Fase VI					7.893.473				7.893.473
PROYECTOS					7.893.473				7.893.473
Mejoramiento y Reparación de Rutas - Fase VII					1.968.254				1.968.254
PROYECTOS					1.968.254				1,968,254
Mejoramiento y Reparación de Rutas - Fase VIII					10.986.520				10,986,520
PROYECTOS					10,986,520				10,986,520
Mejoramiento y Reparación de Rutas - Fase IX					1.556.000				1,556,000
PROYECTOS					1,556,000				1,556,000
Sistema de Controles de Recuperación y Mantenimiento					5.461.420				5,461,420
CREMA II (Préstamo 4295)					1.742.000				1,742,000
PROYECTOS					1,742,000				1,742,000
CREMA II (OP Préstamo "Gestión de Activos Viales")					901.000				901,000
PROYECTOS					901,000				901,000
CREMA IV					3.841.200				3,841,200
PROYECTOS					3,841,200				3,841,200
CREMA V					2.977.200				2,977,200
PROYECTOS					2,977,200				2,977,200
Ente Nacional de Obras Hidráulicas de Intersección					27.158.790	40.462.137			66,180,927
Asistencia Técnica - Financiera y Desarrollo de Infraestructura para el Fomento					307.19.790	40.462.137			66,180,927
Agua Potable y saneamiento para Centros Urbanos Ciegos - PROPAE (SIG Nº 1695)						73.150.000			73,150,000
Exposiciones de Agua Potable y Coocia con Cooperativas de Trabajo						4.901.325			4,901,325
Exposiciones de Redes de Agua y Cloacas - PASI						12.412.912			12,412,912



Handwritten signatures and initials.




H. Cámara de Diputados de la Nación

0015-JGM-15
OD 2388
129/.

CAPITULO I
Planilla N°18 (Cont.)

ADMINISTRACION NACIONAL
DETALLE DE PROGRAMAS, SUBPROGRAMAS, Y ACTIVIDADES POR UBICACIÓN GEOGRAFICA, JURISDICCION,
SUBJURISDICCION, ENTIDAD E INCISO
(en pesos)

UBIC. GEOGRAFICA	INCISO	GASTOS EN PERSONAL	BENEF. DE CONSUMO	SERV. NO PERSONALES	BENEF. DE USO	TRAVELERIE GIAS	ACTIVOS FINANCIEROS	SERVICIO DE LA DEUDA	TOTAL GENERAL
Desarrollo de Infraestructura de Agua-Obra y Saneamiento					27.718.790				27.718.790
PROYECTOS					27.718.790				27.718.790
Ente Nacional Regulador de Gas	684-455	12.000		57.400					733.855
Regulación del Transporte y Distribución de Gas	684-455	12.000		57.400					733.855
Regulación del Transporte y Construcción de Gas	684-455	12.000		57.400					733.855
Ministerio de Educación						2.251.346.832			2.251.346.832
Ministerio de Educación						2.251.346.832			2.251.346.832
Desarrollo de la Educación Superior						1.517.567.997			1.517.567.997
Financiamiento de Acciones de Ciencia y Técnica en Universidades Nacionales						6.162.057			6.162.057
Financiamiento de Acciones de Educación y Cultura en Universidades Nacionales						1.512.387.930			1.512.387.930
Gestión Educativa						167.743.120			167.743.120
Acciones Especiales						3.566.000			3.566.000
Acciones de Apoyo a la Oferta Educativa - PROMEDU N - BID HP-L 1130						2.824.520			2.824.520
Acciones de Educación para Adultos						1.020.000			1.020.000
Dirección y Coordinación						2.674.000			2.674.000
Gestión Curricular y Pedagógica en Otras Modalidades de la Educación						2.743.000			2.743.000
Gestión Curricular y Pedagógica en el Nivel Inicial						17.143.000			17.143.000
Gestión Curricular y Pedagógica en el Nivel Primario						90.336.000			90.336.000
Gestión Curricular y Pedagógica en el Nivel Secundario						36.200.000			36.200.000
Plan de Estrategias de las Ciencias - PROMEDU N - BID HP-L 1130						2.489.200			2.489.200
Plan de Intensificación de Estudios Primarios y Secundarios (PINE)						26.648.000			26.648.000
Proyecto de Mejoramiento de Educación Rural - BID - B42 - AR - PROAR 11						900.000			900.000
Información y Evaluación de la Calidad Educativa						1.884.677			1.884.677
Evaluación Educativa						1.642.587			1.642.587
Información Educativa						242.090			242.090
Acciones Compensatorias en Educación						36.269.669			36.269.669
Acciones de Apoyo a la Demanda Educativa - PROMEDU N						633.000			633.000
Apoyo y Acompañamiento a Escuelas						230.000			230.000



Handwritten signatures and initials, including a large 'A' and a signature that appears to be 'Ay'.



H. Cámara de Diputados de la Nación

0015-JGM-15

OD 2388

130/.

CAPITULO I
Planilla Nº18 (Cont.)

ADMINISTRACION NACIONAL
DETALLE DE PROGRAMAS, SUBPROGRAMAS, Y ACTIVIDADES POR UBICACIÓN GEOGRAFICA, JURISDICCION,
SUBJURISDICCION, ENTIDAD E INCISO
(en pesos)

UBIC. GEOGRAFICA	INCISO	GASTOS EN PERSONAL	BENEFICIOS DE CONSUMO	SERV. NO PERSONALES	SERV. DE USO	TRANSFERENCIAS	ACTIVOS FINANCIEROS	SERVICIOS DE LA DEUDA	TOTAL GENERAL
INST-ENT-PROG-SPROG-ACT									
Aportes						16.552.000			16.552.000
Apoyo y Acompañamiento a Escuelas Primarias						9.668.000			9.668.000
Apoyo y Acompañamiento a Escuelas Secundarias						255.000			255.000
Apoyo y Acompañamiento a Escuelas de Educación Especial						14.901.666			14.901.666
Dirección y Coordinación						77.581.907			77.581.907
Infraestructura y Equipamiento						5.000.000			5.000.000
Construcción y Equipamiento Escuelas - BIRP						1.579.200			1.579.200
BAS2-AR - PROMER II						177.600			177.600
Dirección y Coordinación						4.996.571			4.996.571
Dotación de Servicios Básicos a Escuelas						58.657.043			58.657.043
Equipamiento						7.251.432			7.251.432
Obras para la Implementación de Escuelas de Jornada Extendida						101.281.215			101.281.215
Innovación y Desarrollo de la Formación Técnico-Operativa						97.200.530			97.200.530
Aplicación del Fondo Nacional para la Educación Técnico Profesional						37.300			37.300
Articulación del Sistema Educativo con el Sistema Productivo						2.280.230			2.280.230
Desarrollo del Centro Nacional de Educación Técnica						1.753.100			1.753.100
Transformación de la Educación Técnico Profesional						154.200			154.200
Planamiento Educativo y Fortalecimiento de las Administraciones Provinciales						154.200			154.200
Escuela de Codes Educativos						1.400.000			1.400.000
Mejoramiento de la Calidad Educativa						1.400.000			1.400.000
Mejoramiento del Sistema Educativo - BIRP						17.605.792			17.605.792
BAS2-AR - PROMER II						9.459.000			9.459.000
Acciones de Formación Docente						9.146.792			9.146.792
Desarrollo Institucional						290.571.905			290.571.905
Formación e Investigación						179.079.034			179.079.034
Fondo Nacional de Incentivo Docente y Compensaciones Salariales						131.292.211			131.292.211
Compensaciones Salariales						11.529.841.464			11.529.841.464
Consueltaciones Salariales						464.415.000			464.415.000
Fondo Nacional de Incentivo Docente									
Ministerio de Trabajo, Empleo y Seguridad Social		4.190.715							4.190.715
Ministerio de Trabajo, Empleo y Seguridad Social									



[Handwritten signatures and initials]




H. Cámara de Diputados de la Nación

0015-JGM-15
OD 2388
131/.

CAPITULO I
Planilla N°18 (Cont.)

ADMINISTRACION NACIONAL
DETALLE DE PROGRAMAS, SUBPROGRAMAS, Y ACTIVIDADES POR UBICACIÓN GEOGRAFICA, JURISDICCION,
SUBJURISDICCION, ENTIDAD E INCISO
(en pesos)

UBIC. GEOGRAFICA INST-ENT-PROC-SUBPROG-ACT	INCISO	CASTOS EN PERSONAL	BIENES DE CONSUMO	SERV. NO PERSONALES	BIENES DE USO	TRANSFEREN- CIAS	ACTIVOS FINANCIEROS	SERVICIOS DE LA DEUDA	TOTAL GENERAL
Acciones de Empleo						21.700.000			21.700.000
Acciones de Empleo						152.896.000			152.896.000
Acciones de Empleo						150.686.000			150.686.000
Apoyo a las Empresas Asociaciones por sus Trabajadores - Proyecto PNUD ARG 05/001						2.116.000			2.116.000
Seguro de Capacitación y Empleo						50.210.000			50.210.000
Seguro de Capacitación y Empleo						50.210.000			50.210.000
Acciones de Capacitación Laboral						249.675.000			249.675.000
Acciones de Capacitación						7.500.000			7.500.000
Apoyo a la Orientación, Formación e Inclusión Laboral de Jóvenes (BIRF 201340)						56.385.000			56.385.000
Orientación, Formación e Inclusión Laboral de Jóvenes						185.390.000			185.390.000
Sistema Federal de Empleo						1.640.000			1.640.000
Sistema Federal de Empleo						1.640.000			1,640,000
Administración Nacional de la Seguridad Social						11.096.336.000			11,096,336,000
Prestaciones Previsionales						6.600.130.000			6,600,130,000
Prestaciones Previsionales del Régimen de Reserva						3.834.260.000			3,834,260,000
Prestaciones Previsionales del Régimen de Reserva						3.834.260.000			3,834,260,000
Prestaciones Previsionales por Monotonia Previdencia						2.765.870.000			2,765,870,000
Prestaciones Previsionales por Monotonia Previdencia						2.765.870.000			2,765,870,000
Complementos a las Prestaciones Previsionales Según el Desempleo						14.896.000			14,896,000
Complementos a las Prestaciones Previsionales Según el Desempleo						12,716,000			12,716,000
Asignaciones Familiares						1,733,596,000			1,733,596,000
Asignaciones Familiares Activos						598,540,000			598,540,000
Asignaciones Familiares Activos						598,540,000			598,540,000
Asignaciones Familiares Pasivos						1,614,480,000			1,614,480,000
Asignaciones Familiares Pasivos						1,614,480,000			1,614,480,000
Asignación Universal para Protección Social						989,710,000			989,710,000
Asignación Universal para Protección Social						989,710,000			989,710,000
Asignaciones Familiares Sector Público Nacional						13,840,000			13,840,000
Asignaciones Familiares Sector Público Nacional						13,840,000			13,840,000
Atención Ex-Cajal Previdencia						2,278,606,000			2,278,606,000
Atención Pensiones Ex-Combatientes y Régimen Reservado Ley Nº26.913						31,140,000			31,140,000
Atención Pensiones Ex-Combatientes						31,140,000			31,140,000



Handwritten signatures and initials, including a large 'A' and 'g'.




H. Cámara de Diputados de la Nación

0015-JGM-15
OD 2388
132/.

CAPITULO I
Planilla N°18 (Cont.)

ADMINISTRACION NACIONAL
DETALLE DE PROGRAMAS, SUBPROGRAMAS, Y ACTIVIDADES POR UBICACIÓN GEOGRAFICA, JURISDICCION,
SUBJURISDICCION, ENTIDAD E INCISO
(en pesos)

UBIC. GEOGRAFICA INST-ENT-PROG-SUBPROG-ACT	INCISO	GASTOS EN PERSONAL	BIENES DE CAPITAL	SERV. NO PERSONALES	BIENES DE USO	TRANSF. REN- GAS	ACTIVOS FINANCIEROS	SERVICIO DE LA DEUDA	TOTAL GENERAL
Programa de Respaldo a Escuelas de Argentina - PROGRESAR						136.430.000			136.430.000
Transferencias y Contribuciones a la Seguridad Social y Organismos Descentralizados						248.770.000			248.770.000
Transferencias al Instituto Nacional de Servicios Sociales para Jubilados y Pensionados						248.770.000			248.770.000
Transferencias al Instituto Nacional de Servicios Sociales para Jubilados y Pensionados						248.770.000			248.770.000
Registro Nacional de Trabajadores y Empleadores Agrarios (RENATEA)		4.190.710		294.628		2.811.118			7.296.456
Acciones de Adecuación Integral del Empleo Agrario		4.190.710		294.628		2.811.118			7.296.456
Capacitación y Formación del Sector Agrario		316.562							316.562
Desarrollo y Gestión Territorial		2.853.537		294.628					3.148.165
Formación de Trabajo Agrario		595.004							595.004
Formación y Registro del Sector Agrario		514.765							514.765
Prestaciones Sociales		228.529				2.811.118			3.331.647
Ministerio de Salud		1.623.103		442.638		272.952.517			274.638.258
Ministerio de Salud		1.623.103		332.638		257.477.903			259.433.644
Actividades Generales		402.693							402.693
Coordinación de Delegaciones Sanitarias Federales		402.693							402.693
Atención de la Madre y el Niño						57.775.136			57.775.136
Desarrollo de Seguros Públicos de Salud (BSPF BSPF-ARI)						57.775.136			57.775.136
Desarrollo de Seguros Públicos de Salud (BSPF BSPF-ARI)						57.775.136			57.775.136
Prevención y Control de Enfermedades Transmisibles						705.000			705.000
Administración, Suministro y Subvención de Vacunaciones						705.000			705.000
Promoción, Control, Regulación y Fiscalización de la Política de Salud		1.012.388							1.012.388
Control Sanitario de Fronteras y Terminales de Transporte		173.248							173.248
Salud Ocupacional		888.140							888.140
Detección y Tratamiento de Enfermedades Crónicas y Factores de Riesgo para la Salud						13.307.012			13.307.012
Prevención de la Población Vulnerable contra Enfermedades Crónicas Transmisibles (BSPF BSPF)						13.307.012			13.307.012
Cobertura de Emergencias Sanitarias		208.000							208.000



Handwritten signatures and initials, including a large signature and several smaller ones with 'x' marks.

27 198




H. Cámara de Diputados de la Nación

0015-JGM-15
OD 2388
133/.

CAPITULO I
Planilla N°18 (Cont.)

ADMINISTRACION NACIONAL
DETALLE DE PROGRAMAS, SUBPROGRAMAS, Y ACTIVIDADES POR UBICACIÓN GEOGRAFICA, JURISDICCION,
SUBJURISDICCION, ENTIDAD E INCISO
(en pesos)

UBIC. GEOGRAFICA INST-ENT-PROG-SUBPROG-ACT	INCISO	GASTOS EN PERSONAL	BENES DE CONSUMO	SERV. NO PERSONALES	BIENES DE USO	TRANSFEREN- CIAS	ACTIVOS FINANCIEROS	SERVICIO DE LA DEUDA	TOTAL GENERAL
Reforma del Sector Salud (BID 1903/OC-AR y 2789/OC-AR)						9.613.467			9.613.467
Reforma de Sector Salud (BID 1903/OC-AR y 2789/OC-AR)						9.613.467			9.613.467
Atención Médica a los Beneficiarios de Personas no Contributivos						146.000.000			146.000.000
Fundaciones Esenciales de Salud Pública (BIRF 7953-AR)						3.643.226			3.643.226
Fundaciones Esenciales de Salud Pública (BIRF 7953-AR)						3.643.226			3.643.226
Desarrollo de Estrategias en Salud Familiar y Comunitaria				132.638		8.094.541			8.227.179
Prevención y Control de Enfermedades Crónicas y Riesgos para la Salud						258.500			258.500
Prevención Epidemiológica y Control de Enfermedades Agudas						258.500			258.500
Exigencias Regulatorias y Transferencias Varías						18.281.317			18.281.317
Transferencias Varías						18.281.317			18,281,317
Transferencias Varías						18,281,317			18,281,317
Servicio Nacional de Rehabilitación				112.000					112.000
Prevención y Control de las Discapacidades				112.000					112.000
Prevención y Control de las Discapacidades				112.000					112.000
Superintendencia de Servicios de Salud						15.475.109			15.475.109
Asistencia Financiera a Agencias del Seguro de Salud						15.475.109			15.475.109
Ministerio de Desarrollo Social						1.630.582.146			1.630.582.146
Ministerio de Desarrollo Social						1.630.582.146			1,630,582,146
Acciones de Promoción y Protección Social						1.700.000			1.700.000
Asistencia Directa a Organizaciones						1.700.000			1,700,000
Cooperación, Fortalecimiento y Asistencia Técnica						100.000			100.000
Cooperación y Asistencia Técnica						100.000			100.000
Pensiones no Contributivas						1.530.020.200			1,530,020,200
Atención de Pensiones no Contributivas						1.530.020.200			1,530,020,200
Promoción de Empleo Social, Económico Social y Desarrollo Local						4.600.000			4.600.000
Fortalecimiento, Desarrollo y Asistencia de Unidades Económicas de Servicio						4.600.000			4.600.000
Seguridad Alimentaria						34.161.949			34.161.949
Asistencia Alimentaria Escolar, Focalizada y Promoción de Emprendimientos Productivos						19.631.376			19.631.376



Handwritten signatures and initials.



H. Cámara de Diputados de la Nación

0015-JGM-15
OD 2388
134/.

CAPÍTULO I
Planilla Nº18 (Cont.)

ADMINISTRACION NACIONAL
DETALLE DE PROGRAMAS, SUBPROGRAMAS, Y ACTIVIDADES POR UBICACIÓN GEOGRAFICA, JURISDICCION,
SUBJURISDICCION, ENTIDAD E INCISO
(en pesos)

UBIC. GEOGRAFICA INST-ENT-PROG-SUBPROG-ACT	INCISO	GASTOS DE PERSONAL	BIENES DE LARGO PLAZO	SERV. NO PERSONALES	BIENES DE USO	TRANSFEREN- CIAS	ACTIVOS FINANCIEROS	SERVICIO DE LA DEUDA	TOTAL GENERAL
Ateneos									
Comedores Escolares		0	0	0	0	19.530.570	0	0	19.530.570
Obligaciones a Cargo del Tesoro		0	0	0	0	711.500.000	0	0	711.500.000
Obligaciones a Cargo del Tesoro		0	0	0	0	711.500.000	0	0	711.500.000
Fondo Federal Balcón		0	0	0	0	584.200.000	0	0	584.200.000
Asistencia Financiera a Provincias y Municipios		0	0	0	0	27.400.000	0	0	27.400.000
Asistencia Financiera a Provincias		0	0	0	0	27.400.000	0	0	27.400.000
Asistencia a Provincias		0	0	0	0	27.400.000	0	0	27.400.000
TOTAL		728.401.770	66.937.416	68.782.104	201.498.830	17.049.367.250	0	0	18.092.667.370



Handwritten signatures and initials, including a large 'A' and a signature that appears to be 'G'.



H. Cámara de Diputados de la Nación

0015-JGM-15
OD 2388
135/.

Capítulo II
Presupuesto del Artículo N° 11

CONTRATACION DE OBRAS DE ADQUISICION DE BIENES Y SERVICIOS
CON INCIDENCIA EN EJERCICIOS FUTUROS

JURISDICCION	SERVICIO	PROGRAMA	SUBPROGRAMA	PROYECTO	OBRAS DE INVERSION	IMPORTE A DEVENGAR (en pesos)				AVANCE FISICO (en porcentaje)					
						2016	2017	2018	RESTO	TOTAL	2016	2017	2018	RESTO	TOTAL
56	604	22	12	48	Ruta Nacional N° 34 - Variante de Falso por Paraná	70.000.000	1.162.000	7.300.000		78.462.000	95,42	2,46	2,36	0,00	100,00
56	604	22	13	1	Construcción Vial Santa Fe - Surco Torib	50.000.000	4.188.807	14.300.000		68.488.807	137,98	0,00	0,00	0,00	137,98
56	604	22	13	2	Ruta Nacional N° 11 - Riego, San Justo	100.000.000	4.188.807	312.800.000		417.088.807	417,09	0,00	0,00	0,00	417,09
56	604	22	13	3	Ruta Nacional N° 28 - Dique de Cagasta - Tramo Trilfer - Galarza - Provincia de Chubut	20.000.000	2.000.000	20.000.000		42.000.000	210,00	0,00	0,00	0,00	210,00
56	604	22	13	4	Ruta Nacional N° 3 - Variante Construcción Avda. Condor Venetiana - Empalme Ruta Nacional N° 76 - Chubut	150.000.000	2.857.143	57.555.556		210.412.700	140,28	1,43	28,57	27,06	100,00
56	604	22	13	5	Ruta Nacional N° 3 - Avenida Intercomunal Marlon	35.000.000	20.000.000	57.500.000		112.500.000	321,43	1,43	28,57	27,06	100,00
56	604	22	13	6	Ruta Provincial N° 56 - Ruta Nacional N° 40 - Ato Río Saigusa - Empalme RP 20 Provincia de Chubut	10.000.000	3.500.000	2.500.000		16.000.000	160,00	1,43	28,57	27,06	100,00
56	604	22	13	7	Ruta Provincial N° 19 - Río Pico - Empalme Ruta Nacional N° 16 - Segunda Sección Provincia de Chubut	15.000.000	4.500.000	2.000.000		21.500.000	143,33	1,43	28,57	27,06	100,00
56	604	22	13	8	Reconstrucción Acero Chubut - Sección de Chubut	15.000.000	2.000.000	1.770.000		18.770.000	125,13	1,43	28,57	27,06	100,00
56	604	22	13	9	Ruta Provincial N° 12 - Empalme Ruta Provincial N° 14 - Guaymas - Empalme RP 40 - Provincia de Chubut	15.000.000	5.000.000	5.000.000		25.000.000	166,67	1,43	28,57	27,06	100,00
56	604	22	13	10	Ruta Provincial N° 71 - Tramo Poblado Norte Parque Nacional Los Alerces - Vta. Fudelerquen - Provincia de Chubut	20.000.000	20.000.000	1.000		40.001.000	200,01	1,43	28,57	27,06	100,00
56	604	22	13	11	Ruta Nacional N° 7 - Avenida San Jerónimo de Gales - Junin - Sección II	90.000.000	50.000.000	64.000.000		204.000.000	226,67	1,43	28,57	27,06	100,00
56	604	22	13	12	Ruta Nacional N° 7 - Avenida San Jerónimo de Gales - Junin - Sección IV	90.000.000	45.000.000	60.000.000		195.000.000	216,67	1,43	28,57	27,06	100,00
56	604	22	13	13	Ruta Nacional N° 7 - Avenida San Jerónimo de Gales - Junin - Sección V	150.000.000	75.000.000	80.519.292		305.519.292	203,68	1,43	28,57	27,06	100,00
56	604	22	14	84	Ruta Nacional N° 23 - Avenida Rufino - Rosario - Sección II - Poblado de San Eduardo Km. 607/02 - Acceso a Chivilcoy Km. 670/22	96.401.889	9.328.571	58.571.429		164.299.889	170,44	1,00	0,00	0,00	100,00
56	604	22	11	1	Construcción de Obras de Mantenimiento a la Ciudad de Guabosur	100.000.000	1.000	1.000		101.000.000	101,00	1,00	0,00	0,00	100,00
56	354	25	0	0	Construcción trabajos asfálticos a Urbanización Km. 1070 departamento de Cabelgué - Salta	5.000.000	20.500.000	30.000.000		55.500.000	111,00	0,00	0,00	0,00	100,00
56	354	25	0	0	Construcción de Obras de Mantenimiento a la Ruta Nacional N° 10 - Provincia de Salta	60.000.000	15.000.000	16.000.000		91.000.000	151,67	0,00	0,00	0,00	100,00
56	613	22	0	0	Ruta Costera Miraflores - Departamento de Chubut - Provincia de la Rioja	140.000.000	40.000.000	30.000.000		210.000.000	150,00	1,00	0,00	0,00	100,00
56	613	22	0	0	Dique Compañía - Departamento de Salta - Provincia de la Rioja	45.000.000	1.000	1.000		46.000.000	102,22	1,00	0,00	0,00	100,00
56	613	22	0	0	Dique Compañía - Departamento de Salta - Provincia de la Rioja	45.000.000	1.000	1.000		46.000.000	102,22	1,00	0,00	0,00	100,00
56	613	22	0	0	Dique Compañía - Departamento de Salta - Provincia de la Rioja	45.000.000	1.000	1.000		46.000.000	102,22	1,00	0,00	0,00	100,00
					TOTALES	1.488.461.687	323.238.928	\$18.607.244	2.170.302.041	4.041.012.899	270,00	1,00	0,00	0,00	100,00



Handwritten signatures and initials.



H. Cámara de Diputados de la Nación

0015-JGM-15
OD 2388
136/.

Planilla Anexa al Artículo 16	
ASIGNACIONES PRESUPUESTARIAS	
En Pesos	
Jurisdicción / Entidad / Programa	Transferencias de Capital U.G.
Ministerio de Planificación Federal, Inversión Pública y Servicios	468,820,000
43 - Desarrollo de la Infraestructura Habitacional "Techo Digno"	341,780,000 Provincia de San Juan
44 - Acciones para el Mejoramiento Habitacional e Infraestructura Básica	70,550,000 Provincia de San Juan
46 - Urbanización de Villas y Asentamientos Precarios	56,490,000 Provincia de San Juan
Dirección Nacional de Vitalidad	81,780,000
22 - Construcciones	81,780,000 Provincia de San Juan
56 - Total Ministerio de Planificación Federal, Inversión Pública y Servicios	550,600,000
Obligaciones a Cargo del Tesoro	
98 - Asistencia Financiera a Provincias y Municipios	490,000,000
91 - Total Obligaciones a Cargo del Tesoro	490,000,000 Provincia de La Rioja



[Handwritten signature and initials]