


UNITED STATES  
SECURITIES AND EXCHANGE COMMISSION  
Washington, D.C. 20549



FORM SE

FORM FOR SUBMISSION OF PAPER FORMAT EXHIBITS  
BY ELECTRONIC FILERS

Japan  
Exact name of registrant as specified in charter

000837056  
Registrant CIK Number

Annual Report on Form 18-K  
for the Fiscal Year Ended March 31, 2011  
Electronic report, schedule or registration statement  
of which the documents are a part (give period of report)

33-23423-01  
SEC file number, if available

S- \_\_\_\_\_  
(Series identifier(s) and name(s), if applicable; add more lines as needed)

C- \_\_\_\_\_  
(Class (contract) identifier(s) and name(s), if applicable; add more lines as needed)

Fiscal Year Ended March 31, 2011  
Report period (if applicable)

\_\_\_\_\_  
Name of Person Filing the Document  
(If other than the Registrant)

Identify the provision of Regulation S-T (§232 of this chapter) under which this exhibit is being filed in paper (check only one):

Rule 201 (Temporary Hardship Exemption)

Rule 202 (Continuing Hardship Exemption)

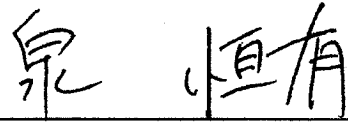
Rule 311 (Permitted Paper Exhibit)

**SIGNATURES**

*Filings Made by the Registrant:*

The Registrant has duly caused this form to be signed on its behalf by the undersigned, thereunto duly authorized, in the City of New York, State of New York, on September 12, 2011.

Japan



By: \_\_\_\_\_

Koyu Izumi  
Ministry of Finance, Consulate General in New York

*Filings Made by Person Other Than the Registrant:*

After reasonable inquiry and to the best of my knowledge and belief, I certify on \_\_\_\_\_, 2011, that the Information set forth in this statement is true and complete.

By: \_\_\_\_\_

(Name)

\_\_\_\_\_  
(Title)

## EXHIBIT INDEX

<u>Exhibit Number</u>	<u>Description</u>
1.	Initial Annual Budget of the Registrant for the fiscal year ending March 31, 2012 (Exhibit 2 to the Annual Report on Form 18-K of Japan for the fiscal year ended March 31, 2011, filed on September 12, 2011)

## **Exhibit 1**

# 平成 23 年度予算及び財政 投融资計画の説明

第 177 回 国 会

(未 定 稿)

平 成 23 年 1 月

財 務 省 主 計 局  
理 財 局

I 一般会計歳入歳出予算  
1 歳入予算部別対前年度比較表

(単位 千円)

区 分	23年度予算額	22年度予算額		比較増△減	
		当 初	補正(第1号)後	当 初	補正(第1号)後
租税及印紙収入	40,927,000,000	37,396,000,000	39,643,000,000	3,531,000,000	1,284,000,000
官業益金及官業収入	15,720,578	15,905,537	15,905,537	△ 184,959	△ 184,959
政府資産整理収入	297,038,765	826,267,286	809,212,805	△ 529,228,521	△ 512,174,040
雑 収 入	6,873,853,372	9,758,019,796	9,756,812,036	△ 2,884,166,424	△ 2,882,958,664
公 債 金	44,298,000,000	44,303,000,000	44,303,000,000	△ 5,000,000	△ 5,000,000
前年度剰余金受入	—	—	2,200,462,307	—	△ 2,200,462,307
計	92,411,612,715	92,299,192,619	96,728,392,685	112,420,096	△ 4,316,779,970

2 歳出予算主要経費別対前年度比較表

(単位 千円)

事 項	23年度予算額	22年度予算額		比較増△減	
		当 初	補正(第1号)後	当 初	補正(第1号)後
社会 保 障 関 係 費					
1 年金医療介護保険給付費	21,036,597,694	20,336,299,031	20,342,965,957	700,298,663	693,631,737
2 生活保護費	2,606,511,166	2,238,819,764	2,459,870,813	367,691,402	146,640,353
3 社会福祉費	4,419,400,632	3,930,505,963	4,403,139,446	488,894,669	16,261,186
4 保健衛生対策費	390,477,669	426,198,586	803,051,156	△ 35,720,917	△ 412,573,487
5 雇用労災対策費	254,878,665	336,743,080	636,173,386	△ 81,864,415	△ 381,294,721
計	28,707,865,826	27,268,566,424	28,645,200,758	1,439,299,402	62,665,068
文教及び科学振興費					
1 義務教育費国庫負担金	1,566,649,000	1,593,767,000	1,593,767,000	△ 27,118,000	△ 27,118,000
2 科学技術振興費	1,335,165,165	1,333,387,448	1,443,208,905	1,777,717	△ 108,043,740
3 文教施設費	91,695,969	115,729,972	234,389,972	△ 24,034,003	△ 142,694,003
4 教育振興助成費	2,376,638,432	2,395,608,245	2,424,130,664	△ 18,969,813	△ 47,492,232
5 育英事業費	139,846,527	148,738,502	138,822,825	△ 8,891,975	1,023,702
計	5,509,995,093	5,587,231,167	5,834,319,366	△ 77,236,074	△ 324,324,273
国 債 費	21,549,099,807	20,649,078,305	20,235,956,365	900,021,502	1,313,143,442
恩 給 関 係 費					
1 文官等恩給費	20,302,685	23,951,286	23,947,786	△ 3,648,601	△ 3,645,101
2 旧軍人遺族等恩給費	590,478,309	653,013,216	653,013,216	△ 62,534,907	△ 62,534,907
3 恩給支給事務費	1,898,604	2,188,416	2,188,416	△ 289,812	△ 289,812
4 遺族及び留守家族等援護費	30,720,853	35,212,763	35,205,698	△ 4,491,910	△ 4,484,845
計	643,400,451	714,365,681	714,355,116	△ 70,965,230	△ 70,954,665
地方交付税交付金	16,396,857,600	17,094,542,481	18,407,156,916	△ 697,684,881	△ 2,010,299,316
地方特例交付金	387,652,000	383,165,000	383,165,000	4,487,000	4,487,000
防 衛 関 係 費	4,775,208,183	4,790,293,248	4,799,591,828	△ 15,085,065	△ 24,383,645

(単位 千円)

事 項	23年度予算額	22年度予算額		比較増△減	
		当 初	補正(第1号)後	当 初	補正(第1号)後
公共事業関係費					
1 治山治水対策事業費	655,879,000	686,862,000	738,136,000	△ 30,983,000	△ 82,257,000
2 道路整備事業費	986,238,000	982,179,000	1,107,129,000	4,059,000	△ 120,891,000
3 港湾空港鉄道等整備事業費	337,213,000	380,725,000	409,738,873	△ 43,512,000	△ 72,525,873
4 住宅都市環境整備事業費	477,130,000	504,009,000	534,221,000	△ 26,879,000	△ 57,091,000
5 公園水道廃棄物処理等施設整備費	154,213,000	237,129,000	239,775,000	△ 82,916,000	△ 85,562,000
6 農林水産基盤整備事業費	435,264,000	563,363,000	655,367,000	△ 128,099,000	△ 220,103,000
7 社会資本総合整備事業費	1,753,870,000	2,200,000,000	2,385,448,000	△ 446,130,000	△ 631,578,000
8 推進費等	101,832,000	146,099,000	146,099,000	△ 44,267,000	△ 44,267,000
小 計	4,901,639,000	5,700,366,000	6,215,913,873	△ 798,727,000	△ 1,314,274,873
9 災害復旧等事業費	72,699,000	72,699,000	142,890,000	—	△ 70,191,000
計	4,974,338,000	5,773,065,000	6,358,803,873	△ 798,727,000	△ 1,384,465,873
経済協力費	529,779,953	582,180,079	726,054,341	△ 52,400,126	△ 196,274,388
中小企業対策費	196,896,505	191,074,425	773,678,546	5,822,080	△ 576,782,041
エネルギー対策費	855,884,574	841,983,855	843,849,651	13,900,719	12,034,923
食料安定供給関係費	1,158,661,623	1,161,186,928	1,195,270,404	△ 2,525,305	△ 36,608,781
その他の事項経費	5,565,973,100	5,194,284,352	5,793,140,754	371,688,748	△ 227,167,654
皇 室 費	6,296,009	6,475,073	6,262,395	△ 179,064	33,614
国 会	138,490,907	147,903,904	148,730,811	△ 9,412,997	△ 10,239,904
裁 判 所	320,021,993	323,178,496	321,718,901	△ 3,156,503	△ 1,696,908
会 計 検 査 院	17,049,916	17,819,187	17,627,618	△ 769,271	△ 577,702
内 閣 府	100,325,357	103,961,290	122,623,565	△ 3,635,933	△ 22,298,208
内 閣 府	919,319,220	412,354,252	771,942,532	506,964,968	147,376,688
総 務 省	282,074,443	394,028,807	430,951,680	△ 111,954,364	△ 148,877,237
法 務 省	750,794,759	679,824,084	682,042,580	70,970,675	68,752,179
外 務 省	227,901,061	248,909,508	299,238,580	△ 21,008,447	△ 71,337,519
財 務 省	1,030,085,811	1,032,800,868	986,535,303	△ 2,715,057	43,550,508
文 部 科 学 省	250,198,909	250,154,036	248,922,028	44,873	1,276,881
厚 生 労 働 省	269,139,994	273,625,523	283,954,682	△ 4,485,529	△ 14,814,688
農 林 水 産 省	358,093,379	392,100,484	398,578,445	△ 34,007,105	△ 40,485,066
経 済 産 業 省	125,769,670	138,185,035	240,362,678	△ 12,415,365	△ 114,593,008
国 土 交 通 省	692,863,970	695,360,610	728,224,861	△ 2,496,640	△ 35,360,891
環 境 省	77,547,702	77,603,195	105,424,095	△ 55,493	△ 27,876,393
経済危機対応・地域活性化予備費	810,000,000	1,000,000,000	999,674,093	△ 190,000,000	△ 189,674,093
予 備 費	350,000,000	350,000,000	300,000,000	—	50,000,000
合 計	92,411,612,715	91,581,016,945	96,010,217,011	830,595,770	△ 3,598,604,296
平成20年度決算不足補てん繰戻	—	718,175,674	718,175,674	△ 718,175,674	△ 718,175,674
総 合 計	92,411,612,715	92,299,192,619	96,728,392,685	112,420,096	△ 4,316,779,970

Ⅱ 特別会計歳入歳出予算

(単位 千円)

会計名	23年度予算額		22年度予算額		比較増△減		
	歳入	歳出	歳入	歳出	歳入	歳出	
交付税及び譲与税配 付金							
交付税及び譲与税 配付金勘定	54,184,139,058	52,979,546,664	(53,582,441,810) 54,895,056,245	(53,385,141,810) 54,697,756,245	△	(601,697,248) (△) 710,917,187 (△)	405,595,146 1,718,209,581
交通安全対策特別 交付金勘定	79,629,450	73,979,598	82,353,005	76,444,780	△	2,723,555 (△)	2,465,182
地震再保険	78,412,711	78,412,711	72,909,202	72,909,202		5,503,509	5,503,509
国債整理基金	206,393,959,877	194,393,959,877	(189,528,167,236) 196,871,434,609	(177,528,167,236) 176,871,434,609		(16,865,792,641) 9,522,525,268	(16,865,792,641) 17,522,525,268
外国為替資金	2,388,891,730	1,604,893,547	2,695,891,889	2,034,131,673	△	307,000,159 (△)	429,238,126
財政投融资							
財政融資資金勘定	39,322,180,592	38,580,614,173	36,965,938,632	36,033,341,652		2,356,241,960	2,547,272,521
投資勘定	461,715,175	461,715,175	(118,815,620) 159,564,566	(118,815,620) 142,815,620		(342,899,555) 302,150,609	(342,899,555) 318,899,555
特定国有財産整備 勘定	115,027,180	46,822,774	103,947,418	45,232,041		11,079,762	1,590,733
エネルギー対策							
エネルギー需給勘 定	2,058,740,972	2,058,740,972	(2,029,929,392) 2,042,658,621	(2,029,929,392) 2,042,658,621		(28,811,580) 16,082,351	(28,811,580) 16,082,351
電源開発促進勘定	328,613,671	328,613,671	346,322,443	346,322,443	△	17,708,772 (△)	17,708,772
労働保険							
労災勘定	1,158,334,314	1,117,831,883	1,175,481,026	1,126,865,819	△	17,146,712 (△)	9,033,936
雇用勘定	3,139,088,560	3,139,088,560	(4,180,928,310) 4,187,913,619	(4,180,928,310) (△) 4,187,913,619 (△)		1,041,839,750 (△) 1,048,825,059 (△)	1,041,839,750 1,048,825,059
徴収勘定	3,317,416,938	3,317,416,938	3,360,540,657	3,360,540,657	△	43,123,719 (△)	43,123,719
年金							
基礎年金勘定	22,190,030,524	22,190,030,524	22,278,585,641	22,278,585,641	△	88,555,117 (△)	88,555,117
国民年金勘定	4,767,802,458	4,767,802,458	4,738,165,816	4,629,745,947		29,636,642	138,056,511
厚生年金勘定	41,164,431,257	41,164,431,257	(41,192,086,194) 41,192,086,194	(△) 41,192,086,194 (△)		27,654,937 (△) 27,654,937 (△)	27,654,937 27,654,937
福祉年金勘定	9,898,994	9,898,994	(11,599,781) 8,963,087	(11,599,781) (△) 8,963,087		1,700,787 (△) 935,907	1,700,787 935,907
健康勘定	8,804,284,797	8,804,284,797	8,632,841,905	8,632,841,905		171,442,892	171,442,892
児童手当及び子ども 手当勘定	2,210,750,286	2,210,750,286	(1,768,794,973) 1,768,794,973	1,768,794,973		(441,955,313) 441,955,313	441,955,313
業務勘定	452,188,060	452,188,060	447,882,767	447,882,767		4,305,293	4,305,293
食料安定供給							
農業経営基盤強化 勘定	28,261,379	17,189,068	21,769,244	9,249,206		6,492,135	7,939,862
農業経営安定勘定	272,905,935	272,905,935	233,041,332	233,041,332		39,864,603	39,864,603
米管理勘定	585,533,729	585,533,729	722,027,884	722,027,884	△	136,494,155 (△)	136,494,155
麦管理勘定	563,534,671	563,534,671	549,298,733	549,298,733		14,235,938	14,235,938
業務勘定	6,128,615	6,128,615	12,002,062	12,002,062	△	5,873,447 (△)	5,873,447



(単位 千円)

会 計 名	23 年 度 予 算 額		22 年 度 予 算 額		比 較 増 △ 減	
	歳 入	歳 出	歳 入	歳 出	歳 入	歳 出
調 整 勘 定	1,272,202,321	1,256,833,203	1,441,709,173	1,438,843,684 △	169,506,852 △	182,010,481
国営土地改良事業 勘定	57,967,399	57,967,399	(64,505,032) 67,282,032	(64,505,032) △ 67,282,032 △	6,537,633) △ 9,314,633 △	6,537,633) 9,314,633
農業共済再保険						
再保険金支払基金 勘定	16,882,662	16,882,662	(19,600,011) 25,795,795	(19,600,011) △ 25,795,795 △	2,717,349) △ 8,913,133 △	2,717,349) 8,913,133
農 業 勘 定	32,494,622	32,367,547	(31,791,411) 37,987,311	(31,670,399) 37,866,299 △	(703,211) 5,492,689 △	(697,148) 5,498,752
家 畜 勘 定	38,245,892	35,535,819	42,669,664	36,994,870 △	4,423,772 △	1,459,051
果 樹 勘 定	10,965,275	9,355,828	11,519,647	9,431,557 △	554,372 △	75,729
園芸施設勘定	4,833,511	4,705,079	5,040,730	4,964,375 △	207,219 △	259,296
業 務 勘 定	1,040,882	1,040,882	1,122,975	1,122,975 △	82,093 △	82,093
森 林 保 険	10,306,479	4,600,309	10,641,426	4,810,810 △	334,947 △	210,501
国 有 林 野 事 業	450,034,569	450,034,569	(450,079,958) 467,247,155	(450,079,958) △ 467,247,155 △	45,389) △ 17,212,586 △	45,389) 17,212,586
漁船再保険及び漁業 共済保険						
漁船普通保険勘定	6,023,027	5,992,845	6,450,192	6,317,352 △	427,165 △	324,507
漁船特殊保険勘定	287,474	269,223	287,434	269,223	40	—
漁船乗組員給与保 険勘定	42,883	42,520	42,874	42,520	9	—
漁業共済保険勘定	17,382,652	10,120,679	15,977,261	8,425,587	1,405,391	1,695,092
業 務 勘 定	785,128	785,128	880,330	880,330 △	95,202 △	95,202
貿 易 再 保 険	171,202,807	171,202,807	200,510,292	200,510,292 △	29,307,485 △	29,307,485
特 許	304,784,524	115,402,546	302,226,888	119,085,753	2,557,636 △	3,683,207
社会資本整備事業						
治 水 勘 定	787,023,637	787,023,637	(806,647,056) 852,857,875	(806,647,056) △ 852,857,875 △	19,623,419) △ 65,834,238 △	19,623,419) 65,834,238
道 路 整 備 勘 定	1,837,239,515	1,837,239,515	(1,886,531,165) 2,066,001,751	(1,886,531,165) △ 2,066,001,751 △	49,291,650) △ 228,762,236 △	49,291,650) 228,762,236
港 湾 勘 定	224,971,338	224,971,338	(210,627,888) 217,557,361	(210,627,888) 217,557,361	(14,343,450) 7,413,977	(14,343,450) 7,413,977
空 港 整 備 勘 定	328,459,771	328,459,771	(461,299,732) 464,154,732	(461,299,732) △ 464,154,732 △	132,839,961) △ 135,694,961 △	132,839,961) 135,694,961
業 務 勘 定	247,746,665	247,746,665	(262,102,166) 260,423,039	(262,102,166) △ 260,423,039 △	14,355,501) △ 12,676,374 △	14,355,501) 12,676,374
自 動 車 安 全						
保 障 勘 定	64,705,297	8,686,585	67,797,041	10,762,165 △	3,091,744 △	2,075,580
自動車検査登録勘 定	39,130,063	38,237,465	41,205,402	39,775,900 △	2,075,339 △	1,538,435
自動車事故対策勘 定	13,299,024	13,299,024	13,747,367	13,747,367 △	448,343 △	448,343


(注) 登記特別会計については、22年度末をもって廃止されることから、上記には記載していない。

### Ⅲ 政府関係機関収入支出予算

(単位 千円)

機 関 別	23年度予算額		22年度予算額		比較増△減	
	収 入	支 出	収 入	支 出	収 入	支 出
沖縄振興開発金融公庫	23,605,358	19,910,502	25,454,888	21,313,210 △	1,849,530 △	1,402,708
株式会社日本政策金融公庫						
国民一般向け業務	191,988,859	130,897,747	235,116,789	155,629,950 △	43,127,930 △	24,732,203
農林水産業者向け業務	72,738,784	67,367,653	78,828,644	72,454,534 △	6,089,860 △	5,086,881
中小企業者向け業務	141,999,130	89,805,111	145,164,071	102,912,739 △	3,164,941 △	13,107,628
信用保険等業務	361,209,277	1,283,764,385	418,679,299	1,495,160,669 △	57,470,022 △	211,396,284
国際協力銀行業務	743,628,958	721,618,043	756,718,058	743,823,993 △	13,089,100 △	22,205,950
駐留軍再編促進金融業務	599,802	599,802	435,649	432,903	164,153	166,899
危機対応円滑化業務	101,454,777	191,775,192	317,916,903	437,459,415 △	216,462,126 △	245,684,223
特定事業等促進円滑化業務	3,236,695	3,236,663	873,697	873,689	2,362,998	2,362,974
独立行政法人国際協力機構有償資金協力部門	202,316,849	104,019,240	220,425,072	105,267,149 △	18,108,223 △	1,247,909

UNITED STATES  
SECURITIES AND EXCHANGE COMMISSION  
Washington, D.C. 20549



**FORM SE**

**FORM FOR SUBMISSION OF PAPER FORMAT EXHIBITS  
BY ELECTRONIC FILERS**

Japan  
Exact name of registrant as specified in charter

000837056  
Registrant CIK Number

Annual Report on Form 18-K  
for the Fiscal Year Ended March 31, 2011  
Electronic report, schedule or registration statement  
of which the documents are a part (give period of report)

33-23423-01  
SEC file number, if available

S-  
(Series identifier(s) and name(s), if applicable; add more lines as needed)

C-  
(Class (contract) identifier(s) and name(s), if applicable; add more lines as needed)

Fiscal Year Ended March 31, 2011  
Report period (if applicable)

\_\_\_\_\_  
Name of Person Filing the Document  
(If other than the Registrant)

Identify the provision of Regulation S-T (§232 of this chapter) under which this exhibit is being filed in paper (check only one):

\_\_\_\_ Rule 201 (Temporary Hardship Exemption)

\_\_\_\_ Rule 202 (Continuing Hardship Exemption)

X Rule 311 (Permitted Paper Exhibit)

**SIGNATURES**

*Filings Made by the Registrant:*

The Registrant has duly caused this form to be signed on its behalf by the undersigned, thereunto duly authorized, in the City of New York, State of New York, on September 12, 2011.

Japan

By: 泉 恒有  
Koyu Izumi  
Ministry of Finance, Consulate General in New York

*Filings Made by Person Other Than the Registrant:*

After reasonable inquiry and to the best of my knowledge and belief, I certify on \_\_\_\_\_, 2011, that the Information set forth in this statement is true and complete.

By: \_\_\_\_\_  
(Name)

\_\_\_\_\_  
(Title)

**EXHIBIT INDEX**

<u>Exhibit Number</u>	<u>Description</u>
1.	Initial Annual Budget of the Registrant for the fiscal year ending March 31, 2012 (Exhibit 2 to the Annual Report on Form 18-K of Japan for the fiscal year ended March 31, 2011, filed on September 12, 2011)

## **Exhibit 1**

# 平成 23 年度予算及び財政 投融资計画の説明

第 177 回 国 会

(未 定 稿)

平 成 23 年 1 月

財 務 省 主 計 局  
理 財 局

I 一般会計歳入歳出予算  
1 歳入予算部別対前年度比較表

(単位 千円)

区 分	23年度予算額	22年度予算額		比較増△減	
		当 初	補正(第1号)後	当 初	補正(第1号)後
租税及印紙収入	40,927,000,000	37,396,000,000	39,643,000,000	3,531,000,000	1,284,000,000
官業益金及官業収入	15,720,578	15,905,537	15,905,537	△ 184,959	△ 184,959
政府資産整理収入	297,038,765	826,267,286	809,212,805	△ 529,228,521	△ 512,174,040
雑 収 入	6,873,853,372	9,758,019,796	9,756,812,036	△ 2,884,166,424	△ 2,882,958,664
公 債 金	44,298,000,000	44,303,000,000	44,303,000,000	△ 5,000,000	△ 5,000,000
前年度剰余金受入	—	—	2,200,462,307	—	△ 2,200,462,307
計	92,411,612,715	92,299,192,619	96,728,392,685	112,420,096	△ 4,316,779,970

2 歳出予算主要経費別対前年度比較表

(単位 千円)

事 項	23年度予算額	22年度予算額		比較増△減	
		当 初	補正(第1号)後	当 初	補正(第1号)後
社会 保 障 関 係 費					
1 年金医療介護保険給付費	21,036,597,694	20,336,299,031	20,342,965,957	700,298,663	693,631,737
2 生活保護費	2,606,511,166	2,238,819,764	2,459,870,813	367,691,402	146,640,353
3 社会福祉費	4,419,400,632	3,930,505,963	4,403,139,446	488,894,669	16,261,186
4 保健衛生対策費	390,477,669	426,198,586	803,051,156	△ 35,720,917	△ 412,573,487
5 雇用労災対策費	254,878,665	336,743,080	636,173,386	△ 81,864,415	△ 381,294,721
計	28,707,865,826	27,268,566,424	28,645,200,758	1,439,299,402	62,665,068
文教及び科学振興費					
1 義務教育費国庫負担金	1,566,649,000	1,593,767,000	1,593,767,000	△ 27,118,000	△ 27,118,000
2 科学技術振興費	1,335,165,165	1,333,387,448	1,443,208,905	1,777,717	△ 108,043,740
3 文教施設費	91,695,969	115,729,972	234,389,972	△ 24,034,003	△ 142,694,003
4 教育振興助成費	2,376,638,432	2,395,608,245	2,424,130,664	△ 18,969,813	△ 47,492,232
5 育英事業費	139,846,527	148,738,502	138,822,825	△ 8,891,975	1,023,702
計	5,509,995,093	5,587,231,167	5,834,319,366	△ 77,236,074	△ 324,324,273
国 債 費	21,549,099,807	20,649,078,305	20,235,956,365	900,021,502	1,313,143,442
恩 給 関 係 費					
1 文官等恩給費	20,302,685	23,951,286	23,947,786	△ 3,648,601	△ 3,645,101
2 旧軍人遺族等恩給費	590,478,309	653,013,216	653,013,216	△ 62,534,907	△ 62,534,907
3 恩給支給事務費	1,898,604	2,188,416	2,188,416	△ 289,812	△ 289,812
4 遺族及び留守家族等援護費	30,720,853	35,212,763	35,205,698	△ 4,491,910	△ 4,484,845
計	643,400,451	714,365,681	714,355,116	△ 70,965,230	△ 70,954,665
地方交付税交付金	16,396,857,600	17,094,542,481	18,407,156,916	△ 697,684,881	△ 2,010,299,316
地方特例交付金	387,652,000	383,165,000	383,165,000	4,487,000	4,487,000
防 衛 関 係 費	4,775,208,183	4,790,293,248	4,799,591,828	△ 15,085,065	△ 24,383,645



(単位 千円)

事 項	23年度予算額	22 年 度 予 算 額		比 較 増 △ 減	
		当 初	補正(第1号)後	当 初	補正(第1号)後
公 共 事 業 関 係 費					
1 治山治水対策事業費	655,879,000	686,862,000	738,136,000	△ 30,983,000	△ 82,257,000
2 道路整備事業費	986,238,000	982,179,000	1,107,129,000	4,059,000	△ 120,891,000
3 港湾空港鉄道等整備事業費	337,213,000	380,725,000	409,738,873	△ 43,512,000	△ 72,525,873
4 住宅都市環境整備事業費	477,130,000	504,009,000	534,221,000	△ 26,879,000	△ 57,091,000
5 公園水道廃棄物処理等施設整備費	154,213,000	237,129,000	239,775,000	△ 82,916,000	△ 85,562,000
6 農林水産基盤整備事業費	435,264,000	563,363,000	655,367,000	△ 128,099,000	△ 220,103,000
7 社会資本総合整備事業費	1,753,870,000	2,200,000,000	2,385,448,000	△ 446,130,000	△ 631,578,000
8 推進費等	101,832,000	146,099,000	146,099,000	△ 44,267,000	△ 44,267,000
小 計	4,901,639,000	5,700,366,000	6,215,913,873	△ 798,727,000	△ 1,314,274,873
9 災害復旧等事業費	72,699,000	72,699,000	142,890,000	—	△ 70,191,000
計	4,974,338,000	5,773,065,000	6,358,803,873	△ 798,727,000	△ 1,384,465,873
経 済 協 力 費	529,779,953	582,180,079	726,054,341	△ 52,400,126	△ 196,274,388
中小企業対策費	196,896,505	191,074,425	773,678,546	5,822,080	△ 576,782,041
エネルギー対策費	855,884,574	841,983,855	843,849,651	13,900,719	12,034,923
食料安定供給関係費	1,158,661,623	1,161,186,928	1,195,270,404	△ 2,525,305	△ 36,608,781
その他の事項経費	5,565,973,100	5,194,284,352	5,793,140,754	371,688,748	△ 227,167,654
皇 室 費	6,296,009	6,475,073	6,262,395	△ 179,064	33,614
国 会	138,490,907	147,903,904	148,730,811	△ 9,412,997	△ 10,239,904
裁 判 所	320,021,993	323,178,496	321,718,901	△ 3,156,503	△ 1,696,908
会 計 検 査 院	17,049,916	17,819,187	17,627,618	△ 769,271	△ 577,702
内 閣	100,325,357	103,961,290	122,623,565	△ 3,635,933	△ 22,298,208
内 閣 府	919,319,220	412,354,252	771,942,532	506,964,968	147,376,688
総 務 省	282,074,443	394,028,807	430,951,680	△ 111,954,364	△ 148,877,237
法 務 省	750,794,759	679,824,084	682,042,580	70,970,675	68,752,179
外 務 省	227,901,061	248,909,508	299,238,580	△ 21,008,447	△ 71,337,519
財 務 省	1,030,085,811	1,032,800,868	986,535,303	△ 2,715,057	43,550,508
文 部 科 学 省	250,198,909	250,154,036	248,922,028	44,873	1,276,881
厚 生 労 働 省	269,139,994	273,625,523	283,954,682	△ 4,485,529	△ 14,814,688
農 林 水 産 省	358,093,379	392,100,484	398,578,445	△ 34,007,105	△ 40,485,066
経 済 産 業 省	125,769,670	138,185,035	240,362,678	△ 12,415,365	△ 114,593,008
国 土 交 通 省	692,863,970	695,360,610	728,224,861	△ 2,496,640	△ 35,360,891
環 境 省	77,547,702	77,603,195	105,424,095	△ 55,493	△ 27,876,393
経済危機対応・地域活性化予備費	810,000,000	1,000,000,000	999,674,093	△ 190,000,000	△ 189,674,093
予 備 費	350,000,000	350,000,000	300,000,000	—	50,000,000
合 計	92,411,612,715	91,581,016,945	96,010,217,011	830,595,770	△ 3,598,604,296
平成20年度決算不足補てん繰戻	—	718,175,674	718,175,674	△ 718,175,674	△ 718,175,674
総 合 計	92,411,612,715	92,299,192,619	96,728,392,685	112,420,096	△ 4,316,779,970

Ⅱ 特別会計歳入歳出予算

(単位 千円)

会計名	23年度予算額		22年度予算額		比較増△減	
	歳入	歳出	歳入	歳出	歳入	歳出
交付税及び譲与税配付金						
交付税及び譲与税配付金勘定	54,184,139,058	52,979,546,664	(53,582,441,810) 54,895,056,245	(53,385,141,810) 54,697,756,245 △	(601,697,248) (△) 710,917,187 △	405,595,146 1,718,209,581
交通安全対策特別交付金勘定	79,629,450	73,979,598	82,353,005	76,444,780 △	2,723,555 △	2,465,182
地震再保険	78,412,711	78,412,711	72,909,202	72,909,202	5,503,509	5,503,509
国債整理基金	206,393,959,877	194,393,959,877	(189,528,167,236) 196,871,434,609	(177,528,167,236) 176,871,434,609	(16,865,792,641) 9,522,525,268	(16,865,792,641) 17,522,525,268
外国為替資金	2,388,891,730	1,604,893,547	2,695,891,889	2,034,131,673 △	307,000,159 △	429,238,126
財政投融资						
財政融資資金勘定	39,322,180,592	38,580,614,173	36,965,938,632	36,033,341,652	2,356,241,960	2,547,272,521
投資勘定	461,715,175	461,715,175	(118,815,620) 159,564,566	(118,815,620) 142,815,620	(342,899,555) 302,150,609	(342,899,555) 318,899,555
特定国有財産整備勘定	115,027,180	46,822,774	103,947,418	45,232,041	11,079,762	1,590,733
エネルギー対策						
エネルギー需給勘定	2,058,740,972	2,058,740,972	(2,029,929,392) 2,042,658,621	(2,029,929,392) 2,042,658,621	(28,811,580) 16,082,351	(28,811,580) 16,082,351
電源開発促進勘定	328,613,671	328,613,671	346,322,443	346,322,443 △	17,708,772 △	17,708,772
労働保険						
労災勘定	1,158,334,314	1,117,831,883	1,175,481,026	1,126,865,819 △	17,146,712 △	9,033,936
雇用勘定	3,139,088,560	3,139,088,560	(4,180,928,310) 4,187,913,619	(4,180,928,310) (△) 4,187,913,619 △	1,041,839,750) (△) 1,048,825,059 △	1,041,839,750) 1,048,825,059
徴収勘定	3,317,416,938	3,317,416,938	3,360,540,657	3,360,540,657 △	43,123,719 △	43,123,719
年金						
基礎年金勘定	22,190,030,524	22,190,030,524	22,278,585,641	22,278,585,641 △	88,555,117 △	88,555,117
国民年金勘定	4,767,802,458	4,767,802,458	4,738,165,816	4,629,745,947	29,636,642	138,056,511
厚生年金勘定	41,164,431,257	41,164,431,257	(41,192,086,194) 41,192,086,194	(△) 41,192,086,194 △	27,654,937) 27,654,937 △	27,654,937 27,654,937
福祉年金勘定	9,898,994	9,898,994	(11,599,781) 8,963,087	(11,599,781) (△) 8,963,087	1,700,787) (△) 935,907	1,700,787) 935,907
健康勘定	8,804,284,797	8,804,284,797	8,632,841,905	8,632,841,905	171,442,892	171,442,892
児童手当及び子ども手当勘定	2,210,750,286	2,210,750,286	(1,768,794,973) 1,768,794,973	1,768,794,973	(441,955,313) 441,955,313	441,955,313 441,955,313
業務勘定	452,188,060	452,188,060	447,882,767	447,882,767	4,305,293	4,305,293
食料安定供給						
農業経営基盤強化勘定	28,261,379	17,189,068	21,769,244	9,249,206	6,492,135	7,939,862
農業経営安定勘定	272,905,935	272,905,935	233,041,332	233,041,332	39,864,603	39,864,603
米管理勘定	585,533,729	585,533,729	722,027,884	722,027,884 △	136,494,155 △	136,494,155
麦管理勘定	563,534,671	563,534,671	549,298,733	549,298,733	14,235,938	14,235,938
業務勘定	6,128,615	6,128,615	12,002,062	12,002,062 △	5,873,447 △	5,873,447

(単位 千円)

会 計 名	23 年 度 予 算 額		22 年 度 予 算 額		比 較 増 △ 減	
	歳 入	歳 出	歳 入	歳 出	歳 入	歳 出
調 整 勘 定	1,272,202,321	1,256,833,203	1,441,709,173	1,438,843,684 △	169,506,852 △	182,010,481
国営土地改良事業 勘定	57,967,399	57,967,399	(64,505,032) 67,282,032	(64,505,032) △ 67,282,032 △	6,537,633) △ 9,314,633 △	6,537,633) 9,314,633
農業共済再保険						
再保険金支払基金 勘定	16,882,662	16,882,662	(19,600,011) 25,795,795	(19,600,011) △ 25,795,795 △	2,717,349) △ 8,913,133 △	2,717,349) 8,913,133
農 業 勘 定	32,494,622	32,367,547	(31,791,411) 37,987,311	(31,670,399) 37,866,299 △	(703,211) 5,492,689 △	(697,148) 5,498,752
家 畜 勘 定	38,245,892	35,535,819	42,669,664	36,994,870 △	4,423,772 △	1,459,051
果 樹 勘 定	10,965,275	9,355,828	11,519,647	9,431,557 △	554,372 △	75,729
園芸施設勘定	4,833,511	4,705,079	5,040,730	4,964,375 △	207,219 △	259,296
業 務 勘 定	1,040,882	1,040,882	1,122,975	1,122,975 △	82,093 △	82,093
森 林 保 険	10,306,479	4,600,309	10,641,426	4,810,810 △	334,947 △	210,501
国 有 林 野 事 業	450,034,569	450,034,569	(450,079,958) 467,247,155	(450,079,958) △ 467,247,155 △	45,389) △ 17,212,586 △	45,389) 17,212,586
漁船再保険及び漁業 共済保険						
漁船普通保険勘定	6,023,027	5,992,845	6,450,192	6,317,352 △	427,165 △	324,507
漁船特殊保険勘定	287,474	269,223	287,434	269,223	40	—
漁船乗組員給与保 険勘定	42,883	42,520	42,874	42,520	9	—
漁業共済保険勘定	17,382,652	10,120,679	15,977,261	8,425,587	1,405,391	1,695,092
業 務 勘 定	785,128	785,128	880,330	880,330 △	95,202 △	95,202
貿 易 再 保 険	171,202,807	171,202,807	200,510,292	200,510,292 △	29,307,485 △	29,307,485
特 許	304,784,524	115,402,546	302,226,888	119,085,753	2,557,636 △	3,683,207
社会資本整備事業						
治 水 勘 定	787,023,637	787,023,637	(806,647,056) 852,857,875	(806,647,056) △ 852,857,875 △	19,623,419) △ 65,834,238 △	19,623,419) 65,834,238
道 路 整 備 勘 定	1,837,239,515	1,837,239,515	(1,886,531,165) 2,066,001,751	(1,886,531,165) △ 2,066,001,751 △	49,291,650) △ 228,762,236 △	49,291,650) 228,762,236
港 湾 勘 定	224,971,338	224,971,338	(210,627,888) 217,557,361	(210,627,888) 217,557,361	(14,343,450) 7,413,977	(14,343,450) 7,413,977
空 港 整 備 勘 定	328,459,771	328,459,771	(461,299,732) 464,154,732	(461,299,732) △ 464,154,732 △	132,839,961) △ 135,694,961 △	132,839,961) 135,694,961
業 務 勘 定	247,746,665	247,746,665	(262,102,166) 260,423,039	(262,102,166) △ 260,423,039 △	14,355,501) △ 12,676,374 △	14,355,501) 12,676,374
自 動 車 安 全						
保 障 勘 定	64,705,297	8,686,585	67,797,041	10,762,165 △	3,091,744 △	2,075,580
自 動 車 検 査 登 録 勘 定	39,130,063	38,237,465	41,205,402	39,775,900 △	2,075,339 △	1,538,435
自 動 車 事 故 対 策 勘 定	13,299,024	13,299,024	13,747,367	13,747,367 △	448,343 △	448,343


(注) 登記特別会計については、22年度末をもって廃止されることから、上記には記載していない。

### Ⅲ 政府関係機関収入支出予算

(単位 千円)

機 関 別	23 年度予算額		22 年度予算額		比較増△減		
	収 入	支 出	収 入	支 出	収 入	支 出	
沖縄振興開発金融公庫	23,605,358	19,910,502	25,454,888	21,313,210	△	△	1,402,708
株式会社日本政策金融公庫							
国民一般向け業務	191,988,859	130,897,747	235,116,789	155,629,950	△	△	24,732,203
農林水産業者向け業務	72,738,784	67,367,653	78,828,644	72,454,534	△	△	5,086,881
中小企業者向け業務	141,999,130	89,805,111	145,164,071	102,912,739	△	△	13,107,628
信用保険等業務	361,209,277	1,283,764,385	418,679,299	1,495,160,669	△	△	211,396,284
国際協力銀行業務	743,628,958	721,618,043	756,718,058	743,823,993	△	△	22,205,950
駐留軍再編促進金融業務	599,802	599,802	435,649	432,903			166,899
危機対応円滑化業務	101,454,777	191,775,192	317,916,903	437,459,415	△	△	245,684,223
特定事業等促進円滑化業務	3,236,695	3,236,663	873,697	873,689			2,362,974
独立行政法人国際協力機構有償資金協力部門	202,316,849	104,019,240	220,425,072	105,267,149	△	△	1,247,909

UNITED STATES  
SECURITIES AND EXCHANGE COMMISSION  
Washington, D.C. 20549



**FORM SE**

**FORM FOR SUBMISSION OF PAPER FORMAT EXHIBITS  
BY ELECTRONIC FILERS**

Japan  
Exact name of registrant as specified in charter

000837056  
Registrant CIK Number

Annual Report on Form 18-K  
for the Fiscal Year Ended March 31, 2011  
Electronic report, schedule or registration statement  
of which the documents are a part (give period of report)

33-23423-01  
SEC file number, if available

S- \_\_\_\_\_  
(Series identifier(s) and name(s), if applicable; add more lines as needed)

C- \_\_\_\_\_  
(Class (contract) identifier(s) and name(s), if applicable; add more lines as needed)

Fiscal Year Ended March 31, 2011  
Report period (if applicable)

\_\_\_\_\_  
Name of Person Filing the Document  
(If other than the Registrant)

Identify the provision of Regulation S-T (§232 of this chapter) under which this exhibit is being filed in paper (check only one):

Rule 201 (Temporary Hardship Exemption)

Rule 202 (Continuing Hardship Exemption)


Rule 311 (Permitted Paper Exhibit)

**SIGNATURES**

*Filings Made by the Registrant:*

The Registrant has duly caused this form to be signed on its behalf by the undersigned, thereunto duly authorized, in the City of New York, State of New York, on September 12, 2011.

Japan



By: \_\_\_\_\_

Koyu Izumi  
Ministry of Finance, Consulate General in New York

*Filings Made by Person Other Than the Registrant:*

After reasonable inquiry and to the best of my knowledge and belief, I certify on \_\_\_\_\_, 2011, that the information set forth in this statement is true and complete.

By: \_\_\_\_\_

(Name)

\_\_\_\_\_  
(Title)

**EXHIBIT INDEX**

<u>Exhibit Number</u>	<u>Description</u>
1.	Initial Annual Budget of the Registrant for the fiscal year ending March 31, 2012 (Exhibit 2 to the Annual Report on Form 18-K of Japan for the fiscal year ended March 31, 2011, filed on September 12, 2011)

## **Exhibit 1**



# 平成 23 年度予算及び財政 投融资計画の説明

第 177 回 国 会

(未 定 稿)

平 成 23 年 1 月

財 務 省 主 計 局  
理 財 局

I 一般会計歳入歳出予算  
1 歳入予算部別対前年度比較表

(単位 千円)

区 分	23年度予算額	22年度予算額		比較増△減	
		当 初	補正(第1号)後	当 初	補正(第1号)後
租税及印紙収入	40,927,000,000	37,396,000,000	39,643,000,000	3,531,000,000	1,284,000,000
官業益金及官業収入	15,720,578	15,905,537	15,905,537	△ 184,959	△ 184,959
政府資産整理収入	297,038,765	826,267,286	809,212,805	△ 529,228,521	△ 512,174,040
雑 収 入	6,873,853,372	9,758,019,796	9,756,812,036	△ 2,884,166,424	△ 2,882,958,664
公 債 金	44,298,000,000	44,303,000,000	44,303,000,000	△ 5,000,000	△ 5,000,000
前年度剰余金受入	—	—	2,200,462,307	—	△ 2,200,462,307
計	92,411,612,715	92,299,192,619	96,728,392,685	112,420,096	△ 4,316,779,970

2 歳出予算主要経費別対前年度比較表

(単位 千円)

事 項	23年度予算額	22年度予算額		比較増△減	
		当 初	補正(第1号)後	当 初	補正(第1号)後
社会 保 障 関 係 費					
1 年金医療介護保険給付費	21,036,597,694	20,336,299,031	20,342,965,957	700,298,663	693,631,737
2 生活保護費	2,606,511,166	2,238,819,764	2,459,870,813	367,691,402	146,640,353
3 社会福祉費	4,419,400,632	3,930,505,963	4,403,139,446	488,894,669	16,261,186
4 保健衛生対策費	390,477,669	426,198,586	803,051,156	△ 35,720,917	△ 412,573,487
5 雇用労災対策費	254,878,665	336,743,080	636,173,386	△ 81,864,415	△ 381,294,721
計	28,707,865,826	27,268,566,424	28,645,200,758	1,439,299,402	62,665,068
文教及び科学振興費					
1 義務教育費国庫負担金	1,566,649,000	1,593,767,000	1,593,767,000	△ 27,118,000	△ 27,118,000
2 科学技術振興費	1,335,165,165	1,333,387,448	1,443,208,905	1,777,717	△ 108,043,740
3 文教施設費	91,695,969	115,729,972	234,389,972	△ 24,034,003	△ 142,694,003
4 教育振興助成費	2,376,638,432	2,395,608,245	2,424,130,664	△ 18,969,813	△ 47,492,232
5 育英事業費	139,846,527	148,738,502	138,822,825	△ 8,891,975	1,023,702
計	5,509,995,093	5,587,231,167	5,834,319,366	△ 77,236,074	△ 324,324,273
国 債 費	21,549,099,807	20,649,078,305	20,235,956,365	900,021,502	1,313,143,442
恩 給 関 係 費					
1 文官等恩給費	20,302,685	23,951,286	23,947,786	△ 3,648,601	△ 3,645,101
2 旧軍人遺族等恩給費	590,478,309	653,013,216	653,013,216	△ 62,534,907	△ 62,534,907
3 恩給支給事務費	1,898,604	2,188,416	2,188,416	△ 289,812	△ 289,812
4 遺族及び留守家族等援護費	30,720,853	35,212,763	35,205,698	△ 4,491,910	△ 4,484,845
計	643,400,451	714,365,681	714,355,116	△ 70,965,230	△ 70,954,665
地方交付税交付金	16,396,857,600	17,094,542,481	18,407,156,916	△ 697,684,881	△ 2,010,299,316
地方特例交付金	387,652,000	383,165,000	383,165,000	4,487,000	4,487,000
防 衛 関 係 費	4,775,208,183	4,790,293,248	4,799,591,828	△ 15,085,065	△ 24,383,645

(単位 千円)

事 項	23年度予算額	22年度予算額		比較増△減	
		当 初	補正(第1号)後	当 初	補正(第1号)後
公共事業関係費					
1 治山治水対策事業費	655,879,000	686,862,000	738,136,000	△ 30,983,000	△ 82,257,000
2 道路整備事業費	986,238,000	982,179,000	1,107,129,000	4,059,000	△ 120,891,000
3 港湾空港鉄道等整備事業費	337,213,000	380,725,000	409,738,873	△ 43,512,000	△ 72,525,873
4 住宅都市環境整備事業費	477,130,000	504,009,000	534,221,000	△ 26,879,000	△ 57,091,000
5 公園水道廃棄物処理等施設整備費	154,213,000	237,129,000	239,775,000	△ 82,916,000	△ 85,562,000
6 農林水産基盤整備事業費	435,264,000	563,363,000	655,367,000	△ 128,099,000	△ 220,103,000
7 社会資本総合整備事業費	1,753,870,000	2,200,000,000	2,385,448,000	△ 446,130,000	△ 631,578,000
8 推進費等	101,832,000	146,099,000	146,099,000	△ 44,267,000	△ 44,267,000
小 計	4,901,639,000	5,700,366,000	6,215,913,873	△ 798,727,000	△ 1,314,274,873
9 災害復旧等事業費	72,699,000	72,699,000	142,890,000	—	△ 70,191,000
計	4,974,338,000	5,773,065,000	6,358,803,873	△ 798,727,000	△ 1,384,465,873
経済協力費	529,779,953	582,180,079	726,054,341	△ 52,400,126	△ 196,274,388
中小企業対策費	196,896,505	191,074,425	773,678,546	5,822,080	△ 576,782,041
エネルギー対策費	855,884,574	841,983,855	843,849,651	13,900,719	12,034,923
食料安定供給関係費	1,158,661,623	1,161,186,928	1,195,270,404	△ 2,525,305	△ 36,608,781
その他の事項経費	5,565,973,100	5,194,284,352	5,793,140,754	371,688,748	△ 227,167,654
皇 室 費	6,296,009	6,475,073	6,262,395	△ 179,064	33,614
国 会	138,490,907	147,903,904	148,730,811	△ 9,412,997	△ 10,239,904
裁 判 所	320,021,993	323,178,496	321,718,901	△ 3,156,503	△ 1,696,908
会 計 検 査 院	17,049,916	17,819,187	17,627,618	△ 769,271	△ 577,702
内 閣 閣 僚	100,325,357	103,961,290	122,623,565	△ 3,635,933	△ 22,298,208
内 閣 府	919,319,220	412,354,252	771,942,532	506,964,968	147,376,688
総 務 省	282,074,443	394,028,807	430,951,680	△ 111,954,364	△ 148,877,237
法 務 省	750,794,759	679,824,084	682,042,580	70,970,675	68,752,179
外 務 省	227,901,061	248,909,508	299,238,580	△ 21,008,447	△ 71,337,519
財 務 省	1,030,085,811	1,032,800,868	986,535,303	△ 2,715,057	43,550,508
文 部 科 学 省	250,198,909	250,154,036	248,922,028	44,873	1,276,881
厚 生 労 働 省	269,139,994	273,625,523	283,954,682	△ 4,485,529	△ 14,814,688
農 林 水 産 省	358,093,379	392,100,484	398,578,445	△ 34,007,105	△ 40,485,066
経 済 産 業 省	125,769,670	138,185,035	240,362,678	△ 12,415,365	△ 114,593,008
国 土 交 通 省	692,863,970	695,360,610	728,224,861	△ 2,496,640	△ 35,360,891
環 境 省	77,547,702	77,603,195	105,424,095	△ 55,493	△ 27,876,393
経済危機対応・地域活性化予備費	810,000,000	1,000,000,000	999,674,093	△ 190,000,000	△ 189,674,093
予 備 費	350,000,000	350,000,000	300,000,000	—	50,000,000
合 計	92,411,612,715	91,581,016,945	96,010,217,011	830,595,770	△ 3,598,604,296
平成20年度決算不足補てん繰戻	—	718,175,674	718,175,674	△ 718,175,674	△ 718,175,674
総 合 計	92,411,612,715	92,299,192,619	96,728,392,685	112,420,096	△ 4,316,779,970

II 特別会計歳入歳出予算

(単位 千円)

会計名	23年度予算額		22年度予算額		比較増△減	
	歳入	歳出	歳入	歳出	歳入	歳出
交付税及び譲与税配付金						
交付税及び譲与税配付金勘定	54,184,139,058	52,979,546,664	(53,582,441,810) 54,895,056,245	(53,385,141,810) 54,697,756,245	(601,697,248) △ 710,917,187 △	405,595,146 1,718,209,581
交通安全対策特別交付金勘定	79,629,450	73,979,598	82,353,005	76,444,780	2,723,555 △	2,465,182
地震再保険	78,412,711	78,412,711	72,909,202	72,909,202	5,503,509	5,503,509
国債整理基金	206,393,959,877	194,393,959,877	(189,528,167,236) 196,871,434,609	(177,528,167,236) 176,871,434,609	(16,865,792,641) 9,522,525,268	(16,865,792,641) 17,522,525,268
外国為替資金	2,388,891,730	1,604,893,547	2,695,891,889	2,034,131,673	307,000,159 △	429,238,126
財政投融资						
財政融資資金勘定	39,322,180,592	38,580,614,173	36,965,938,632	36,033,341,652	2,356,241,960	2,547,272,521
投資勘定	461,715,175	461,715,175	(118,815,620) 159,564,566	(118,815,620) 142,815,620	(342,899,555) 302,150,609	(342,899,555) 318,899,555
特定国有財産整備勘定	115,027,180	46,822,774	103,947,418	45,232,041	11,079,762	1,590,733
エネルギー対策						
エネルギー需給勘定	2,058,740,972	2,058,740,972	(2,029,929,392) 2,042,658,621	(2,029,929,392) 2,042,658,621	(28,811,580) 16,082,351	(28,811,580) 16,082,351
電源開発促進勘定	328,613,671	328,613,671	346,322,443	346,322,443	17,708,772 △	17,708,772
労働保険						
労災勘定	1,158,334,314	1,117,831,883	1,175,481,026	1,126,865,819	17,146,712 △	9,033,936
雇用勘定	3,139,088,560	3,139,088,560	(4,180,928,310) 4,187,913,619	(4,180,928,310) △ 4,187,913,619 △	1,041,839,750) △ 1,048,825,059 △	1,041,839,750) 1,048,825,059
徴収勘定	3,317,416,938	3,317,416,938	3,360,540,657	3,360,540,657	43,123,719 △	43,123,719
年金						
基礎年金勘定	22,190,030,524	22,190,030,524	22,278,585,641	22,278,585,641	88,555,117 △	88,555,117
国民年金勘定	4,767,802,458	4,767,802,458	4,738,165,816	4,629,745,947	29,636,642	138,056,511
厚生年金勘定	41,164,431,257	41,164,431,257	(41,192,086,194) 41,192,086,194	( 41,192,086,194 △	27,654,937) 27,654,937 △	27,654,937 27,654,937
福祉年金勘定	9,898,994	9,898,994	(11,599,781) 8,963,087	(11,599,781) △ 8,963,087	1,700,787) △ 935,907	1,700,787) 935,907
健康勘定	8,804,284,797	8,804,284,797	8,632,841,905	8,632,841,905	171,442,892	171,442,892
児童手当及び子ども手当勘定	2,210,750,286	2,210,750,286	(1,768,794,973) 1,768,794,973	1,768,794,973	(441,955,313) 441,955,313	441,955,313 441,955,313
業務勘定	452,188,060	452,188,060	447,882,767	447,882,767	4,305,293	4,305,293
食料安定供給						
農業経営基盤強化勘定	28,261,379	17,189,068	21,769,244	9,249,206	6,492,135	7,939,862
農業経営安定勘定	272,905,935	272,905,935	233,041,332	233,041,332	39,864,603	39,864,603
米管理勘定	585,533,729	585,533,729	722,027,884	722,027,884	136,494,155 △	136,494,155
麦管理勘定	563,534,671	563,534,671	549,298,733	549,298,733	14,235,938	14,235,938
業務勘定	6,128,615	6,128,615	12,002,062	12,002,062	5,873,447 △	5,873,447

(単位 千円)

会 計 名	23 年 度 予 算 額		22 年 度 予 算 額		比 較 増 △ 減	
	歳 入	歳 出	歳 入	歳 出	歳 入	歳 出
調 整 勘 定	1,272,202,321	1,256,833,203	1,441,709,173	1,438,843,684 △	169,506,852 △	182,010,481
国営土地改良事業 勘定	57,967,399	57,967,399	(64,505,032) 67,282,032	(64,505,032) △ 67,282,032 △	6,537,633) △ 9,314,633 △	6,537,633) 9,314,633
農業共済再保険						
再保険金支払基金 勘定	16,882,662	16,882,662	(19,600,011) 25,795,795	(19,600,011) △ 25,795,795 △	2,717,349) △ 8,913,133 △	2,717,349) 8,913,133
農 業 勘 定	32,494,622	32,367,547	(31,791,411) 37,987,311	(31,670,399) 37,866,299 △	(703,211) 5,492,689 △	(697,148) 5,498,752
家 畜 勘 定	38,245,892	35,535,819	42,669,664	36,994,870 △	4,423,772 △	1,459,051
果 樹 勘 定	10,965,275	9,355,828	11,519,647	9,431,557 △	554,372 △	75,729
園芸施設勘定	4,833,511	4,705,079	5,040,730	4,964,375 △	207,219 △	259,296
業 務 勘 定	1,040,882	1,040,882	1,122,975	1,122,975 △	82,093 △	82,093
森 林 保 険	10,306,479	4,600,309	10,641,426	4,810,810 △	334,947 △	210,501
国 有 林 野 事 業	450,034,569	450,034,569	(450,079,958) 467,247,155	(450,079,958) △ 467,247,155 △	45,389) △ 17,212,586 △	45,389) 17,212,586
漁船再保険及び漁業 共済保険						
漁船普通保険勘定	6,023,027	5,992,845	6,450,192	6,317,352 △	427,165 △	324,507
漁船特殊保険勘定	287,474	269,223	287,434	269,223	40	—
漁船乗組員給与保 険勘定	42,883	42,520	42,874	42,520	9	—
漁業共済保険勘定	17,382,652	10,120,679	15,977,261	8,425,587	1,405,391	1,695,092
業 務 勘 定	785,128	785,128	880,330	880,330 △	95,202 △	95,202
貿 易 再 保 険	171,202,807	171,202,807	200,510,292	200,510,292 △	29,307,485 △	29,307,485
特 許	304,784,524	115,402,546	302,226,888	119,085,753	2,557,636 △	3,683,207
社会資本整備事業						
治 水 勘 定	787,023,637	787,023,637	(806,647,056) 852,857,875	(806,647,056) △ 852,857,875 △	19,623,419) △ 65,834,238 △	19,623,419) 65,834,238
道 路 整 備 勘 定	1,837,239,515	1,837,239,515	(1,886,531,165) 2,066,001,751	(1,886,531,165) △ 2,066,001,751 △	49,291,650) △ 228,762,236 △	49,291,650) 228,762,236
港 湾 勘 定	224,971,338	224,971,338	(210,627,888) 217,557,361	(210,627,888) 217,557,361	(14,343,450) 7,413,977	(14,343,450) 7,413,977
空 港 整 備 勘 定	328,459,771	328,459,771	(461,299,732) 464,154,732	(461,299,732) △ 464,154,732 △	132,839,961) △ 135,694,961 △	132,839,961) 135,694,961
業 務 勘 定	247,746,665	247,746,665	(262,102,166) 260,423,039	(262,102,166) △ 260,423,039 △	14,355,501) △ 12,676,374 △	14,355,501) 12,676,374
自 動 車 安 全						
保 障 勘 定	64,705,297	8,686,585	67,797,041	10,762,165 △	3,091,744 △	2,075,580
自 動 車 検 査 登 録 勘 定	39,130,063	38,237,465	41,205,402	39,775,900 △	2,075,339 △	1,538,435
自 動 車 事 故 対 策 勘 定	13,299,024	13,299,024	13,747,367	13,747,367 △	448,343 △	448,343

(注) 登記特別会計については、22年度末をもって廃止されることから、上記には記載していない。

Ⅲ 政府関係機関収入支出予算

(単位 千円)

機 関 別	23 年度予算額		22 年度予算額		比較増△減		
	収 入	支 出	収 入	支 出	収 入	支 出	
沖縄振興開発金融公庫	23,605,358	19,910,502	25,454,888	21,313,210	△	△	1,402,708
株式会社日本政策金融公庫							
国民一般向け業務	191,988,859	130,897,747	235,116,789	155,629,950	△	△	24,732,203
農林水産業者向け業務	72,738,784	67,367,653	78,828,644	72,454,534	△	△	5,086,881
中小企業者向け業務	141,999,130	89,805,111	145,164,071	102,912,739	△	△	13,107,628
信用保険等業務	361,209,277	1,283,764,385	418,679,299	1,495,160,669	△	△	211,396,284
国際協力銀行業務	743,628,958	721,618,043	756,718,058	743,823,993	△	△	22,205,950
駐留軍再編促進金融業務	599,802	599,802	435,649	432,903			166,899
危機対応円滑化業務	101,454,777	191,775,192	317,916,903	437,459,415	△	△	245,684,223
特定事業等促進円滑化業務	3,236,695	3,236,663	873,697	873,689			2,362,974
独立行政法人国際協力機構有償資金協力部門	202,316,849	104,019,240	220,425,072	105,267,149	△	△	1,247,909

UNITED STATES  
SECURITIES AND EXCHANGE COMMISSION  
Washington, D.C. 20549



**FORM SE**  
**FORM FOR SUBMISSION OF PAPER FORMAT EXHIBITS**  
**BY ELECTRONIC FILERS**

Japan  
Exact name of registrant as specified in charter

000837056  
Registrant CIK Number

Annual Report on Form 18-K  
for the Fiscal Year Ended March 31, 2011  
Electronic report, schedule or registration statement  
of which the documents are a part (give period of report)

33-23423-01  
SEC file number, if available

S- \_\_\_\_\_  
(Series identifier(s) and name(s), if applicable; add more lines as needed)

C- \_\_\_\_\_  
(Class (contract) identifier(s) and name(s), if applicable; add more lines as needed)

Fiscal Year Ended March 31, 2011  
Report period (if applicable)

\_\_\_\_\_  
Name of Person Filing the Document  
(If other than the Registrant)

Identify the provision of Regulation S-T (§232 of this chapter) under which this exhibit is being filed in paper (check only one):

Rule 201 (Temporary Hardship Exemption)

Rule 202 (Continuing Hardship Exemption)


Rule 311 (Permitted Paper Exhibit)

**SIGNATURES**

*Filings Made by the Registrant:*

The Registrant has duly caused this form to be signed on its behalf by the undersigned, thereunto duly authorized, in the City of New York, State of New York, on September 12, 2011.

Japan

By:   
Koyu Izumi  
Ministry of Finance, Consulate General in New York

*Filings Made by Person Other Than the Registrant:*

After reasonable inquiry and to the best of my knowledge and belief, I certify on \_\_\_\_\_, 2011, that the Information set forth in this statement is true and complete.

By: \_\_\_\_\_  
(Name)

\_\_\_\_\_  
(Title)



**EXHIBIT INDEX**

<u>Exhibit Number</u>	<u>Description</u>
1.	Initial Annual Budget of the Registrant for the fiscal year ending March 31, 2012 (Exhibit 2 to the Annual Report on Form 18-K of Japan for the fiscal year ended March 31, 2011, filed on September 12, 2011)

## **Exhibit 1**

# 平成 23 年度予算及び財政 投融資計画の説明

第 177 回 国 会

(未 定 稿)

平 成 23 年 1 月

財 務 省 主 計 局  
理 財 局

I 一般会計歳入歳出予算  
1 歳入予算部別対前年度比較表

(単位 千円)

区 分	23年度予算額	22年度予算額		比較増△減	
		当 初	補正(第1号)後	当 初	補正(第1号)後
租 税 及 印 紙 収 入	40,927,000,000	37,396,000,000	39,643,000,000	3,531,000,000	1,284,000,000
官業益金及官業収入	15,720,578	15,905,537	15,905,537	△ 184,959	△ 184,959
政府資産整理収入	297,038,765	826,267,286	809,212,805	△ 529,228,521	△ 512,174,040
雑 収 入	6,873,853,372	9,758,019,796	9,756,812,036	△ 2,884,166,424	△ 2,882,958,664
公 債 金	44,298,000,000	44,303,000,000	44,303,000,000	△ 5,000,000	△ 5,000,000
前年度剰余金受入	—	—	2,200,462,307	—	△ 2,200,462,307
計	92,411,612,715	92,299,192,619	96,728,392,685	112,420,096	△ 4,316,779,970

2 歳出予算主要経費別対前年度比較表

(単位 千円)

事 項	23年度予算額	22年度予算額		比較増△減	
		当 初	補正(第1号)後	当 初	補正(第1号)後
社会 保 障 関 係 費					
1 年金医療介護保険給付費	21,036,597,694	20,336,299,031	20,342,965,957	700,298,663	693,631,737
2 生活保護費	2,606,511,166	2,238,819,764	2,459,870,813	367,691,402	146,640,353
3 社会福祉費	4,419,400,632	3,930,505,963	4,403,139,446	488,894,669	16,261,186
4 保健衛生対策費	390,477,669	426,198,586	803,051,156	△ 35,720,917	△ 412,573,487
5 雇用労災対策費	254,878,665	336,743,080	636,173,386	△ 81,864,415	△ 381,294,721
計	28,707,865,826	27,268,566,424	28,645,200,758	1,439,299,402	62,665,068
文教及び科学振興費					
1 義務教育費国庫負担金	1,566,649,000	1,593,767,000	1,593,767,000	△ 27,118,000	△ 27,118,000
2 科学技術振興費	1,335,165,165	1,333,387,448	1,443,208,905	1,777,717	△ 108,043,740
3 文教施設費	91,695,969	115,729,972	234,389,972	△ 24,034,003	△ 142,694,003
4 教育振興助成費	2,376,638,432	2,395,608,245	2,424,130,664	△ 18,969,813	△ 47,492,232
5 育英事業費	139,846,527	148,738,502	138,822,825	△ 8,891,975	1,023,702
計	5,509,995,093	5,587,231,167	5,834,319,366	△ 77,236,074	△ 324,324,273
国 債 費	21,549,099,807	20,649,078,305	20,235,956,365	900,021,502	1,313,143,442
恩 給 関 係 費					
1 文官等恩給費	20,302,685	23,951,286	23,947,786	△ 3,648,601	△ 3,645,101
2 旧軍人遺族等恩給費	590,478,309	653,013,216	653,013,216	△ 62,534,907	△ 62,534,907
3 恩給支給事務費	1,898,604	2,188,416	2,188,416	△ 289,812	△ 289,812
4 遺族及び留守家族等援護費	30,720,853	35,212,763	35,205,698	△ 4,491,910	△ 4,484,845
計	643,400,451	714,365,681	714,355,116	△ 70,965,230	△ 70,954,665
地方交付税交付金	16,396,857,600	17,094,542,481	18,407,156,916	△ 697,684,881	△ 2,010,299,316
地方特例交付金	387,652,000	383,165,000	383,165,000	4,487,000	4,487,000
防 衛 関 係 費	4,775,208,183	4,790,293,248	4,799,591,828	△ 15,085,065	△ 24,383,645

(単位 千円)

事 項	23年度予算額	22 年 度 予 算 額		比 較 増 △ 減		
		当 初	補正(第1号)後	当 初	補正(第1号)後	
公共事業関係費						
1 治山治水対策事業費	655,879,000	686,862,000	738,136,000	△	30,983,000	△ 82,257,000
2 道路整備事業費	986,238,000	982,179,000	1,107,129,000		4,059,000	△ 120,891,000
3 港湾空港鉄道等整備事業費	337,213,000	380,725,000	409,738,873	△	43,512,000	△ 72,525,873
4 住宅都市環境整備事業費	477,130,000	504,009,000	534,221,000	△	26,879,000	△ 57,091,000
5 公園水道廃棄物処理等施設整備費	154,213,000	237,129,000	239,775,000	△	82,916,000	△ 85,562,000
6 農林水産基盤整備事業費	435,264,000	563,363,000	655,367,000	△	128,099,000	△ 220,103,000
7 社会資本総合整備事業費	1,753,870,000	2,200,000,000	2,385,448,000	△	446,130,000	△ 631,578,000
8 推進費等	101,832,000	146,099,000	146,099,000	△	44,267,000	△ 44,267,000
小 計	4,901,639,000	5,700,366,000	6,215,913,873	△	798,727,000	△ 1,314,274,873
9 災害復旧等事業費	72,699,000	72,699,000	142,890,000		—	△ 70,191,000
計	4,974,338,000	5,773,065,000	6,358,803,873	△	798,727,000	△ 1,384,465,873
経済協力費	529,779,953	582,180,079	726,054,341	△	52,400,126	△ 196,274,388
中小企業対策費	196,896,505	191,074,425	773,678,546		5,822,080	△ 576,782,041
エネルギー対策費	855,884,574	841,983,855	843,849,651		13,900,719	12,034,923
食料安定供給関係費	1,158,661,623	1,161,186,928	1,195,270,404	△	2,525,305	△ 36,608,781
その他の事項経費	5,565,973,100	5,194,284,352	5,793,140,754		371,688,748	△ 227,167,654
皇 室 費	6,296,009	6,475,073	6,262,395	△	179,064	33,614
国 会	138,490,907	147,903,904	148,730,811	△	9,412,997	△ 10,239,904
裁 判 所	320,021,993	323,178,496	321,718,901	△	3,156,503	△ 1,696,908
会 計 検 査 院	17,049,916	17,819,187	17,627,618	△	769,271	△ 577,702
内 閣 閣 僚	100,325,357	103,961,290	122,623,565	△	3,635,933	△ 22,298,208
内 閣 府	919,319,220	412,354,252	771,942,532		506,964,968	147,376,688
総 務 省	282,074,443	394,028,807	430,951,680	△	111,954,364	△ 148,877,237
法 務 省	750,794,759	679,824,084	682,042,580		70,970,675	68,752,179
外 務 省	227,901,061	248,909,508	299,238,580	△	21,008,447	△ 71,337,519
財 務 省	1,030,085,811	1,032,800,868	986,535,303	△	2,715,057	43,550,508
文 部 科 学 省	250,198,909	250,154,036	248,922,028		44,873	1,276,881
厚 生 労 働 省	269,139,994	273,625,523	283,954,682	△	4,485,529	△ 14,814,688
農 林 水 産 省	358,093,379	392,100,484	398,578,445	△	34,007,105	△ 40,485,066
経 済 産 業 省	125,769,670	138,185,035	240,362,678	△	12,415,365	△ 114,593,008
国 土 交 通 省	692,863,970	695,360,610	728,224,861	△	2,496,640	△ 35,360,891
環 境 省	77,547,702	77,603,195	105,424,095	△	55,493	△ 27,876,393
経済危機対応・地域活性化予備費	810,000,000	1,000,000,000	999,674,093	△	190,000,000	△ 189,674,093
予 備 費	350,000,000	350,000,000	300,000,000		—	50,000,000
合 計	92,411,612,715	91,581,016,945	96,010,217,011		830,595,770	△ 3,598,604,296
平成20年度決算不足補てん繰戻	—	718,175,674	718,175,674	△	718,175,674	△ 718,175,674
総 合 計	92,411,612,715	92,299,192,619	96,728,392,685		112,420,096	△ 4,316,779,970

Ⅱ 特別会計歳入歳出予算

(単位 千円)

会計名	23年度予算額		22年度予算額		比較増△減	
	歳入	歳出	歳入	歳出	歳入	歳出
交付税及び譲与税配 付金						
交付税及び譲与税 配付金勘定	54,184,139,058	52,979,546,664	(53,582,441,810) 54,895,056,245	(53,385,141,810) 54,697,756,245	(601,697,248) △ 710,917,187 △	405,595,146 1,718,209,581
交通安全対策特別 交付金勘定	79,629,450	73,979,598	82,353,005	76,444,780	2,723,555 △	2,465,182
地震再保険	78,412,711	78,412,711	72,909,202	72,909,202	5,503,509	5,503,509
国債整理基金	206,393,959,877	194,393,959,877	(189,528,167,236) 196,871,434,609	(177,528,167,236) 176,871,434,609	(16,865,792,641) 9,522,525,268	(16,865,792,641) 17,522,525,268
外国為替資金	2,388,891,730	1,604,893,547	2,695,891,889	2,034,131,673	307,000,159 △	429,238,126
財政投融资						
財政融資資金勘定	39,322,180,592	38,580,614,173	36,965,938,632	36,033,341,652	2,356,241,960	2,547,272,521
投資勘定	461,715,175	461,715,175	(118,815,620) 159,564,566	(118,815,620) 142,815,620	(342,899,555) 302,150,609	(342,899,555) 318,899,555
特定国有財産整備 勘定	115,027,180	46,822,774	103,947,418	45,232,041	11,079,762	1,590,733
エネルギー対策						
エネルギー需給勘 定	2,058,740,972	2,058,740,972	(2,029,929,392) 2,042,658,621	(2,029,929,392) 2,042,658,621	(28,811,580) 16,082,351	(28,811,580) 16,082,351
電源開発促進勘定	328,613,671	328,613,671	346,322,443	346,322,443	17,708,772 △	17,708,772
労働保険						
労災勘定	1,158,334,314	1,117,831,883	1,175,481,026	1,126,865,819	17,146,712 △	9,033,936
雇用勘定	3,139,088,560	3,139,088,560	(4,180,928,310) 4,187,913,619	(4,180,928,310) △ 4,187,913,619 △	1,041,839,750) △ 1,048,825,059 △	1,041,839,750) 1,048,825,059
徴収勘定	3,317,416,938	3,317,416,938	3,360,540,657	3,360,540,657	43,123,719 △	43,123,719
年金						
基礎年金勘定	22,190,030,524	22,190,030,524	22,278,585,641	22,278,585,641	88,555,117 △	88,555,117
国民年金勘定	4,767,802,458	4,767,802,458	4,738,165,816	4,629,745,947	29,636,642	138,056,511
厚生年金勘定	41,164,431,257	41,164,431,257	(41,192,086,194) 41,192,086,194	(△) 41,192,086,194 △	27,654,937) 27,654,937 △	27,654,937 27,654,937
福祉年金勘定	9,898,994	9,898,994	(11,599,781) 8,963,087	(11,599,781) △ 8,963,087	1,700,787) △ 935,907	1,700,787) 935,907
健康勘定	8,804,284,797	8,804,284,797	8,632,841,905	8,632,841,905	171,442,892	171,442,892
児童手当及び子ども 手当勘定	2,210,750,286	2,210,750,286	(1,768,794,973) 1,768,794,973	1,768,794,973	(441,955,313) 441,955,313	441,955,313 441,955,313
業務勘定	452,188,060	452,188,060	447,882,767	447,882,767	4,305,293	4,305,293
食料安定供給						
農業経営基盤強化 勘定	28,261,379	17,189,068	21,769,244	9,249,206	6,492,135	7,939,862
農業経営安定勘定	272,905,935	272,905,935	233,041,332	233,041,332	39,864,603	39,864,603
米管理勘定	585,533,729	585,533,729	722,027,884	722,027,884	136,494,155 △	136,494,155
麦管理勘定	563,534,671	563,534,671	549,298,733	549,298,733	14,235,938	14,235,938
業務勘定	6,128,615	6,128,615	12,002,062	12,002,062	5,873,447 △	5,873,447

(単位 千円)

会 計 名	23 年 度 予 算 額		22 年 度 予 算 額		比 較 増 △ 減	
	歳 入	歳 出	歳 入	歳 出	歳 入	歳 出
調 整 勘 定	1,272,202,321	1,256,833,203	1,441,709,173	1,438,843,684 △	169,506,852 △	182,010,481
国営土地改良事業 勘定	57,967,399	57,967,399	(64,505,032) 67,282,032	(64,505,032) △ 67,282,032 △	6,537,633) △ 9,314,633 △	6,537,633) 9,314,633
農業共済再保険						
再保険金支払基金 勘定	16,882,662	16,882,662	(19,600,011) 25,795,795	(19,600,011) △ 25,795,795 △	2,717,349) △ 8,913,133 △	2,717,349) 8,913,133
農 業 勘 定	32,494,622	32,367,547	(31,791,411) 37,987,311	(31,670,399) 37,866,299 △	(703,211) 5,492,689 △	(697,148) 5,498,752
家 畜 勘 定	38,245,892	35,535,819	42,669,664	36,994,870 △	4,423,772 △	1,459,051
果 樹 勘 定	10,965,275	9,355,828	11,519,647	9,431,557 △	554,372 △	75,729
園芸施設勘定	4,833,511	4,705,079	5,040,730	4,964,375 △	207,219 △	259,296
業 務 勘 定	1,040,882	1,040,882	1,122,975	1,122,975 △	82,093 △	82,093
森 林 保 険	10,306,479	4,600,309	10,641,426	4,810,810 △	334,947 △	210,501
国 有 林 野 事 業	450,034,569	450,034,569	(450,079,958) 467,247,155	(450,079,958) △ 467,247,155 △	45,389) △ 17,212,586 △	45,389) 17,212,586
漁船再保険及び漁業 共済保険						
漁船普通保険勘定	6,023,027	5,992,845	6,450,192	6,317,352 △	427,165 △	324,507
漁船特殊保険勘定	287,474	269,223	287,434	269,223	40	—
漁船乗組員給与保 険勘定	42,883	42,520	42,874	42,520	9	—
漁業共済保険勘定	17,382,652	10,120,679	15,977,261	8,425,587	1,405,391	1,695,092
業 務 勘 定	785,128	785,128	880,330	880,330 △	95,202 △	95,202
貿 易 再 保 険	171,202,807	171,202,807	200,510,292	200,510,292 △	29,307,485 △	29,307,485
特 許	304,784,524	115,402,546	302,226,888	119,085,753	2,557,636 △	3,683,207
社会資本整備事業						
治 水 勘 定	787,023,637	787,023,637	(806,647,056) 852,857,875	(806,647,056) △ 852,857,875 △	19,623,419) △ 65,834,238 △	19,623,419) 65,834,238
道 路 整 備 勘 定	1,837,239,515	1,837,239,515	(1,886,531,165) 2,066,001,751	(1,886,531,165) △ 2,066,001,751 △	49,291,650) △ 228,762,236 △	49,291,650) 228,762,236
港 湾 勘 定	224,971,338	224,971,338	(210,627,888) 217,557,361	(210,627,888) 217,557,361	(14,343,450) 7,413,977	(14,343,450) 7,413,977
空 港 整 備 勘 定	328,459,771	328,459,771	(461,299,732) 464,154,732	(461,299,732) △ 464,154,732 △	132,839,961) △ 135,694,961 △	132,839,961) 135,694,961
業 務 勘 定	247,746,665	247,746,665	(262,102,166) 260,423,039	(262,102,166) △ 260,423,039 △	14,355,501) △ 12,676,374 △	14,355,501) 12,676,374
自 動 車 安 全						
保 障 勘 定	64,705,297	8,686,585	67,797,041	10,762,165 △	3,091,744 △	2,075,580
自動車検査登録勘 定	39,130,063	38,237,465	41,205,402	39,775,900 △	2,075,339 △	1,538,435
自動車事故対策勘 定	13,299,024	13,299,024	13,747,367	13,747,367 △	448,343 △	448,343

(注) 登記特別会計については、22年度末をもって廃止されることから、上記には記載していない。

### Ⅲ 政府関係機関収入支出予算

(単位 千円)

機 関 別	23 年 度 予 算 額		22 年 度 予 算 額		比 較 増 △ 減	
	収 入	支 出	収 入	支 出	収 入	支 出
沖縄振興開発金融公庫	23,605,358	19,910,502	25,454,888	21,313,210 △	1,849,530 △	1,402,708
株式会社日本政策金融公庫						
国民一般向け業務	191,988,859	130,897,747	235,116,789	155,629,950 △	43,127,930 △	24,732,203
農林水産業者向け業務	72,738,784	67,367,653	78,828,644	72,454,534 △	6,089,860 △	5,086,881
中小企業者向け業務	141,999,130	89,805,111	145,164,071	102,912,739 △	3,164,941 △	13,107,628
信用保険等業務	361,209,277	1,283,764,385	418,679,299	1,495,160,669 △	57,470,022 △	211,396,284
国際協力銀行業務	743,628,958	721,618,043	756,718,058	743,823,993 △	13,089,100 △	22,205,950
駐留軍再編促進金融業務	599,802	599,802	435,649	432,903	164,153	166,899
危機対応円滑化業務	101,454,777	191,775,192	317,916,903	437,459,415 △	216,462,126 △	245,684,223
特定事業等促進円滑化業務	3,236,695	3,236,663	873,697	873,689	2,362,998	2,362,974
独立行政法人国際協力機構有償資金協力部門	202,316,849	104,019,240	220,425,072	105,267,149 △	18,108,223 △	1,247,909



# SULLIVAN & CROMWELL LLP

サリヴァン アンド クロムウェル  
外国法共同事業法律事務所\*

TELEPHONE: 813-3213-6140  
FACSIMILE: 813-3213-6470  
WWW.SULLCROM.COM

*Otemachi First Square*  
*5-1, Otemachi 1-chome*  
*Chiyoda-ku, Tokyo 100-0004, Japan*

BEIJING • HONG KONG

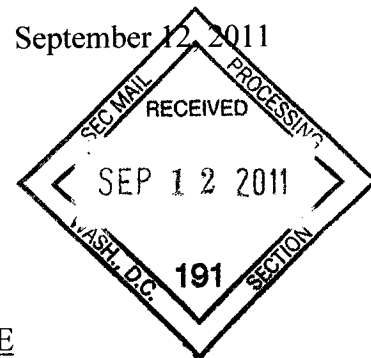
MELBOURNE • SYDNEY

FRANKFURT • LONDON • PARIS

LOS ANGELES • NEW YORK • PALO ALTO • WASHINGTON, D.C.

Securities and Exchange Commission,  
100 F Street, N.E.,  
Washington, D.C. 20549.

Re: Japan  
Filing of a Paper Exhibit on Form SE



Dear Sir or Madam:

On behalf of Japan, I enclose for filing on paper four complete copies of a Form SE together with an exhibit thereto (which is Exhibit 2 to Japan's annual report on Form 18-K for the fiscal year ended March 31, 2011 (the "Annual Report")), pursuant to Rule 311(g) of Regulation S-T of the Securities and Exchange Commission. The rest of the Annual Report is being filed today via Electronic Data Gathering, Analysis, and Retrieval.

Please direct any question or notice with respect to this filing on paper to me at Sullivan & Cromwell LLP, Otemachi First Square East 16F, 5-1, Otemachi 1-chome, Chiyoda-ku, Tokyo 100-0004, Japan. You can also reach me by telephone at 813-3213-6143 and by facsimile at 813-3213-6470 or, in my absence, Kenji Taneda by telephone at 813-3213-6149 and by facsimile at 813-3213-6470.

Sincerely yours,

*Yuko Ozaki* /KW  
Yuko Ozaki

(Enclosure)

cc: Masahiro Ito  
(Japan Finance Corporation)  
Garth W. Bray  
Kenji Taneda