
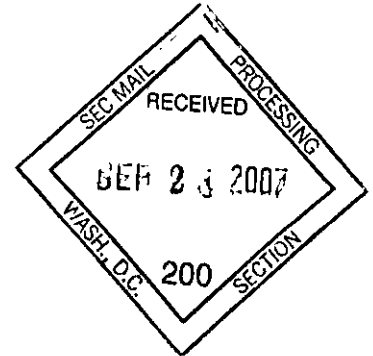


UNITED STATES
SECURITIES AND EXCHANGE COMMISSION
Washington, D.C. 20549



07076158



FORM SE
FORM FOR SUBMISSION OF PAPER FORMAT EXHIBITS
BY ELECTRONIC FILERS

Japan
Exact name of registrant as specified in charter

000837056
Registrant CIK Number

Annual Report on Form 18-K
for the Fiscal Year Ended March 31, 2007
Electronic report, schedule or registration statement
of which the documents are a part (give period of report)

33-23423-01
SEC file number, if available

S-
(Series identifier(s) and name(s), if applicable; add more lines as needed)

C-
(Class (contract) identifier(s) and name(s), if applicable; add more lines as needed)

Fiscal Year Ended March 31, 2007
Report period (if applicable)

Name of Person Filing the Document
(If other than the Registrant)

Identify the provision of Regulation S-T (§232 of this chapter) under which this exhibit is being filed in paper (check only one):

____ Rule 201 (Temporary Hardship Exemption)

____ Rule 202 (Continuing Hardship Exemption)

Rule 303 (Permitted Paper Exhibit)

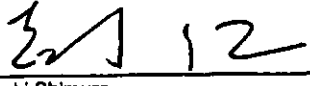
PROCESSED
OCT 12 2007
THOMSON
FINANCIAL

SIGNATURES

Filings Made by the Registrant:

The Registrant has duly caused this form to be signed on its behalf by the undersigned, thereunto duly authorized, in the City of New York, State of New York, on September 24, 2007.

Japan

By:  _____
Hitoshi Shimura
Ministry of Finance, Consulate General in New York

Filings Made by Person Other Than the Registrant:

After reasonable inquiry and to the best of my knowledge and belief, I certify on _____, 20____, that the information set forth in this statement is true and complete.

By: _____
(Name)

(Title)

EXHIBIT INDEX

<u>Exhibit Number</u>	<u>Description</u>
1.	Initial Annual Budget of the Registrant for the fiscal year ending March 31, 2008 (Exhibit 2 to the Annual Report on Form 18-K of Japan for the fiscal year ended March 31, 2007, filed on September 24, 2007)

平成19年度予算及び財政 投融资計画の説明

第 166 回 国 会

(未 定 稿)

平 成 19 年 1 月

財 務 省 主 計 局
理 財 局

I 一般會計歳入歳出予算

1 歳入予算部別対前年度比較表

区 分	19年度予算額	18年度予算額	(単位 千円) 比較増△減
租 税 及 印 紙 収 入	53,487,000,000	45,878,000,000	7,589,000,000
官 業 益 金 及 官 業 収 入	16,167,068	16,973,917	△ 806,849
政 府 資 産 整 理 収 入	270,583,382	213,730,944	56,852,438
雑 収 入	3,723,057,361	3,541,951,714	181,105,647
公 債 収 入	25,432,000,000	29,973,000,000	△ 4,541,000,000
前 年 度 剰 余 金 受 入	—	62,367,646	△ 62,367,646
計	82,908,807,811	79,686,024,221	3,222,783,590

2 歳出予算主要経費別対前年度比較表

事 項	19年度予算額	18年度予算額	(単位 千円) 比較増△減
社 会 保 障 調 係 費			
1 生 活 保 護 費	1,982,010,516	2,046,077,067	△ 64,066,551
2 社 会 福 祉 費	1,622,251,058	1,511,719,967	110,531,091
3 社 会 保 険 費	16,899,948,184	16,162,091,078	737,857,106
4 保 健 衛 生 対 策 費	415,190,928	421,283,868	△ 6,092,940
5 失 業 対 策 費	221,494,841	432,725,760	△ 211,230,919
計	21,140,895,527	20,573,897,740	566,997,787
文 教 及 び 科 学 振 興 費			
1 義務教育費国庫負担金	1,666,912,000	1,676,349,000	△ 10,437,000
2 科 学 技 術 振 興 費	1,346,172,826	1,331,195,480	14,977,346
3 文 教 施 設 費	114,613,950	114,505,300	108,650
4 教 育 振 興 助 成 費	2,003,751,832	2,009,893,801	△ 5,941,969
5 育 英 事 業 費	143,857,658	135,360,790	8,496,868
計	5,274,308,266	5,267,104,371	7,203,895
国 債 費	20,998,807,371	18,761,560,255	2,237,247,116
恩 給 調 係 費			
1 文 官 等 恩 給 費	32,060,111	35,873,781	△ 3,813,670
2 旧 軍 人 遺 族 等 恩 給 費	840,158,211	907,247,897	△ 67,089,486
3 恩 給 支 給 事 務 費	3,287,228	3,479,269	△ 192,041
4 遺 族 及 び 留 守 家 族 等 援 護 費	47,999,829	52,287,485	△ 4,287,656
計	923,505,379	998,888,232	△ 75,382,853
地 方 交 付 税 交 付 金	14,619,635,000	13,742,474,000	877,161,000
地 方 特 例 交 付 金	311,983,000	815,960,000	△ 503,977,000
防 衛 調 係 費	4,801,642,964	4,813,939,265	△ 12,296,301
公 共 事 業 調 係 費			
1 治 山 治 水 対 策 事 業 費	980,438,000	1,027,339,000	△ 46,901,000
2 道 路 整 備 事 業 費	1,547,517,000	1,610,488,000	△ 62,971,000
3 港 湾 空 港 鉄 道 等 整 備 事 業 費	513,632,000	528,166,000	△ 14,534,000
4 住 宅 都 市 環 境 整 備 事 業 費	1,635,306,000	1,653,094,000	△ 17,788,000
5 下 水 道 水 道 廃 棄 物 処 理 等 施 設 整 備 費	979,884,000	1,042,055,000	△ 62,171,000
6 農 業 農 村 整 備 事 業 費	674,656,000	727,829,000	△ 53,173,000

		(単位 千円)		
事 項	19年度予算額	18年度予算額	比較増△減	
7 森林水産基盤整備事業費	314,504,000	322,314,000	△	7,810,000
8 調 整 費 等	228,868,000	217,535,000		11,133,000
小 計	6,874,805,000	7,128,820,000	△	254,215,000
9 災害復旧等事業費	72,874,000	72,874,000		0
計	6,947,279,000	7,201,494,000	△	254,215,000
経 済 協 力 費	591,259,031	721,825,725	△	90,566,694
中 小 企 業 対 策 費	162,549,216	161,848,211		903,005
工 業 振 興 費	864,747,788	470,928,519		393,821,269
食 料 安 定 供 給 関 係 費	607,369,732	636,055,435	△	28,685,703
産 業 投 資 特 別 会 計 へ 繰 入	20,286,000	48,054,000	△	27,768,000
七 の 他 の 事 項 経 費	5,194,539,537	5,122,196,468		72,341,069
皇 室 費 会 所	6,824,272	6,851,573	△	27,301
国 議 会 判 査 院	129,630,965	128,447,785		1,183,180
内 閣 府	330,394,123	333,106,391	△	2,712,268
法 務 省	21,509,793	20,300,446		1,209,347
外 務 省	90,541,211	90,098,284		442,927
文 部 省	413,593,165	415,465,680	△	1,872,515
厚 生 省	319,569,500	284,418,036		55,151,464
農 業 省	649,110,139	625,868,443		23,241,696
経 済 産 業 省	212,709,943	211,960,013		749,930
交 通 省	1,045,275,508	1,029,951,364		15,324,144
環 境 省	250,614,007	251,813,014	△	1,199,007
省 費	259,137,112	281,527,516	△	2,390,404
省 費	665,071,421	655,385,739		9,705,682
省 費	134,281,605	140,087,757	△	5,806,152
省 費	596,088,290	616,369,556	△	20,301,266
省 費	70,208,483	70,566,871	△	358,388
予 算 總 計	350,000,000	350,000,000		0
合 計	82,908,807,811	79,686,024,221		3,222,783,590

Ⅱ 特別会計歳入歳出予算

(単位 千円)

会 計 名	19年度予算額		18年度予算額		比較増△減	
	歳 入	歳 出	歳 入	歳 出	歳 入	歳 出
交付税及び国庫与税配 付金						
交付税及び国庫与税 配付金勘定	50,582,763,289	48,889,322,009	73,047,499,417	71,579,811,497	△22,464,736,128	△22,890,289,488
交通安全対策特別 交付金勘定	91,486,651	85,235,386	90,743,106	84,374,256	893,445	861,130
登記	181,556,877	165,925,960	183,034,521	169,777,816	△ 1,477,844	△ 3,851,856
地質再保険	75,003,006	75,003,006	64,038,474	64,038,474	10,964,532	10,964,532
国債整理基金	199,023,608,053	179,023,608,053	249,739,860,399	224,739,860,399	△50,716,252,346	△45,716,252,346
財政融資資金	41,212,677,181	39,038,320,120	72,840,119,349	70,396,502,041	△31,627,442,168	△31,368,181,921
産業投資						
産業投資勘定	111,992,834	111,992,834	164,997,454	164,997,454	△ 53,004,620	△ 53,004,620
社会資本整備勘定	168,170,070	168,170,070	181,097,956	181,097,956	△ 24,927,886	△ 24,927,886
外国為替資金	3,917,214,633	1,501,109,451	3,192,204,965	1,056,327,889	725,009,668	444,781,562
特定国有財産整備	32,627,956	32,627,956	74,445,798	74,445,798	△ 41,817,842	△ 41,817,842
エネルギー対策						
エネルギー供給勘 定	2,274,105,472	2,274,105,472	2,126,478,272	2,126,478,272	147,627,200	147,627,200
電源開発促進勘定	375,101,827	375,101,827	462,933,147	462,933,147	△ 87,831,320	△ 87,831,320
国立高度専門医療セ ンター	149,314,786	149,314,786	158,018,847	158,018,847	△ 8,704,061	△ 8,704,061
労働保険						
労災勘定	1,441,698,414	1,151,170,754	1,388,477,028	1,165,440,791	73,221,386	△ 14,270,037
雇用勘定	2,664,285,662	2,374,249,482	3,414,708,441	2,833,806,717	750,422,779	△ 459,557,235
徴収勘定	3,647,208,857	3,647,208,857	4,127,116,136	4,127,116,136	△ 479,907,279	△ 479,907,279
船員保険	65,059,022	65,059,022	69,129,625	64,186,005	4,070,603	873,017
年金						
基礎年金勘定	19,136,230,053	19,136,230,053	18,534,736,524	18,534,736,524	601,493,529	601,493,529
国民年金勘定	6,020,766,538	6,020,766,538	6,141,183,435	6,141,183,435	△ 120,426,897	△ 120,426,897
厚生年金勘定	36,653,646,412	36,653,646,412	35,402,320,724	35,402,320,724	1,251,325,688	1,251,325,688
福祉年金勘定	21,104,106	21,104,106	27,120,839	27,120,839	△ 6,016,733	△ 6,016,733
健康勘定	9,428,907,929	9,428,907,929	9,076,624,921	9,076,624,921	352,283,008	352,283,008
児童手当勘定	477,172,001	477,172,001	376,584,286	376,584,286	100,587,715	100,587,715
業務勘定	495,670,241	495,670,241	638,052,764	638,052,764	△ 142,382,523	△ 142,382,523
食料安定供給						
農産経営基盤強化 勘定	33,350,506	33,350,506	50,549,423	39,649,923	17,198,917	△ 6,299,417
農産経営安定勘定	141,317,790	141,317,790	—	—	141,317,790	141,317,790
米管理勘定	902,259,576	902,259,576	918,960,260	918,960,260	△ 16,700,684	△ 16,700,684
支管理勘定	475,753,441	475,753,441	478,808,034	478,808,034	△ 3,054,593	△ 3,054,593
業務勘定	25,462,632	25,462,632	109,585,376	109,585,376	△ 84,122,744	△ 84,122,744
調整勘定	1,716,175,880	1,707,749,200	1,771,796,636	1,771,796,636	△ 55,620,756	△ 64,047,436
農業共済再保険						
再保険金支払基金 勘定	18,985,871	18,985,871	16,331,539	16,331,539	2,654,332	2,654,332
農業勘定	41,032,967	40,941,284	43,380,413	43,267,271	△ 2,347,446	△ 2,325,987

(単位 千円)

会 計 名	19 年 度 予 算 額		18 年 度 予 算 額		比 較 増 △ 減	
	歳 入	歳 出	歳 入	歳 出	歳 入	歳 出
家畜助定	45,800,842	37,965,945	46,576,138	38,439,294 △	775,296 △	473,349
果樹助定	12,951,716	9,982,287	12,929,380	10,038,389	22,336 △	54,102
園芸施設助定	5,313,666	5,259,776	5,163,763	5,108,187	149,909	151,589
業務助定	1,115,671	1,115,671	1,163,148	1,163,148 △	47,477 △	47,477
国営土地改良事業	503,728,215	503,728,215	515,710,889	515,710,889 △	11,984,674 △	11,984,674
森林保護	12,805,478	5,316,639	14,088,226	5,530,247 △	1,282,748 △	213,608
国有林野事業	459,063,610	459,063,610	426,737,262	426,737,262	32,326,348	32,326,348
漁船再保険及び漁業 共済保険						
漁船普通保険助定	8,897,296	8,511,748	8,479,933	8,164,298	417,363	347,450
漁船特殊保険助定	355,240	269,223	247,379	179,223	107,861	90,000
漁船乗組員給与保 険助定	61,769	42,520	41,693	29,520	20,076	13,000
漁業共済保険助定	18,329,078	7,793,333	17,517,780	7,882,375	811,298 △	89,042
業務助定	1,066,742	1,066,742	1,056,709	1,056,709	10,033	10,033
貿易再保険	707,691,686	213,082,491	484,224,771	158,272,745	223,466,915	54,809,746
特許	247,208,027	119,001,457	210,556,361	118,580,744	38,651,666	420,713
都市開発資金融通 治水	43,008,318	43,008,318	50,842,382	50,842,382 △	7,834,064 △	7,834,064
治水助定	945,212,624	945,212,624	978,739,372	978,739,372 △	33,526,748 △	33,526,748
特定多目的ダム建 設工事助定	191,630,703	191,630,703	202,439,015	202,439,015 △	10,808,312 △	10,808,312
道路整備	3,617,760,769	3,617,760,769	3,724,279,435	3,724,279,435 △	106,518,666 △	106,518,666
港湾整備						
港湾整備助定	314,539,448	314,539,448	323,277,883	323,277,883 △	8,738,435 △	8,738,435
特定港湾施設工事 助定	7,730,072	7,730,072	7,098,000	7,098,000	632,072	632,072
空港整備	566,036,758	566,036,758	572,167,415	572,167,415 △	6,130,657 △	6,130,657
自動車損害賠償保障 事業						
保障助定	87,888,494	8,637,306	70,698,930	8,033,062 △	2,810,436	604,244
自動車事故対策助 定	15,728,149	15,728,149	16,563,017	16,563,017 △	834,868 △	834,868
保険料等充当交付 金助定	57,509,594	57,509,594	90,867,700	90,867,700 △	33,358,106 △	33,358,106
自動車検査登録	53,851,633	45,238,108	59,907,153	47,410,058 △	6,055,520 △	2,171,950

(注) 石油及びエネルギー需給構造高度化対策特別会計石炭助定及び食糧管理特別会計農産物等安定助定については、18年度末をもって廃止されることから、上記には記載していない。

II 政府關係機關收入支出予算

機 關 別	(單位 千円)					
	19 年度 予算額		18 年度 予算額		比較 増 △ 減	
	収 入	支 出	収 入	支 出	収 入	支 出
国民生活金融公庫	188,455,931	146,266,267	177,810,554	136,630,740	10,645,377	9,635,527
住宅金融公庫	—	—	1,868,661,438	1,838,707,900	△ 1,868,661,438	△ 1,838,707,900
農林漁業金融公庫	90,588,844	93,859,243	98,035,221	101,755,555	△ 7,396,877	△ 8,396,312
中小企業金融公庫	498,586,891	690,055,437	585,969,557	782,331,790	△ 87,282,666	△ 92,276,353
公営企業金融公庫	683,615,870	358,360,035	736,868,114	390,752,570	△ 53,252,244	△ 32,392,535
沖縄振興開発金融公庫	28,408,473	29,321,998	32,020,896	32,099,027	△ 3,612,423	△ 2,777,629
日本政策投資銀行	331,364,157	308,106,303	347,785,535	312,789,718	△ 16,421,378	△ 4,683,415
国際協力銀行	880,448,863	717,605,879	865,065,349	689,263,971	15,381,514	28,341,908