

7/14



05009730

82- SUBMISSIONS FACING SHEET

MICROFICHE CONTROL LABEL



REGISTRANT'S NAME Banesco Banco Universal C.A.

*CURRENT ADDRESS Edificio Ciudad Banesco
Av. Principal De Bello Monte
Estado Miranda, 3^{no} Floor
Caracas, Venezuela

**FORMER NAME _____

**NEW ADDRESS _____

PROCESSED

JUL 15 2005

THOMSON
FINANCIAL

FILE NO. 82- 34901

FISCAL YEAR _____

• Complete for initial submissions only ** Please note name and address changes

INDICATE FORM TYPE TO BE USED FOR WORKLOAD ENTRY:

- | | | | |
|--------------------------|--------------------------|----------------------|-------------------------------------|
| 12G3-2B (INITIAL FILING) | <input type="checkbox"/> | AR/S (ANNUAL REPORT) | <input type="checkbox"/> |
| 12G32BR (REINSTATEMENT) | <input type="checkbox"/> | SUPPL (OTHER) | <input checked="" type="checkbox"/> |
| DEF 14A (PROXY) | <input type="checkbox"/> | | |

OICF/BY: MM
DATE: July 14, 2005

RECEIVED

2005 JUN 14 11 02 AM

OFFICE OF THE
COMPTROLLER

BANESCO BANCO UNIVERSAL C.A.

EXHIBITS

**BANESCO BANCO UNIVERSAL, C.A., CON
LA SUCURSAL EN EL EXTERIOR**

INFORME CORTO DEL COMISARIO

Semestre terminado el 31 de diciembre de 2004

Informe del Comisario

Señores

Accionistas de

BANESCO BANCO UNIVERSAL, C.A., CON LA SUCURSAL EN EL EXTERIOR

Presentes

1. De conformidad con la designación de Comisarios efectuada en la Asamblea General Ordinaria de Accionistas del Banco, celebrada en fecha 13 de septiembre de 2004, y conforme a las disposiciones contenidas en los Artículos 304 y 305 del Código de Comercio, en concordancia con lo establecido en los Estatutos Sociales del Banco, y en las Normas Interprofesionales para el ejercicio de la función de Comisario, hemos examinado el balance general consolidado de **Banesco Banco Universal, C.A., con la SUCURSAL EN EL EXTERIOR**, al 31 de diciembre de 2004, y los estados consolidados conexos de resultados y aplicación del resultado neto, de cambios en el patrimonio y de flujos del efectivo por el semestre terminado en esa fecha. Durante el período examinado se celebró una Asamblea, la Ordinaria en fecha 13 de septiembre de 2004.
2. Nuestra revisión se basó en el examen efectuado por la Firma de Contadores Públicos Independientes BDO, Guillén, Fernández & Asociados, e incluyó el análisis de los estados financieros, pruebas selectivas a los registros de contabilidad y aquellos otros procedimientos que consideramos necesarios de acuerdo con las circunstancias.
3. Como resultado de nuestra evaluación de la gestión administrativa desarrollada por la Junta Directiva del Banco, nos permitimos señalar lo siguiente:
 - 3.1. A través de la evaluación de la cartera se determinó que la provisión para el rubro de Cartera de Créditos y Rendimientos por Cobrar por Cartera de Créditos, presenta una sobreestimación neta de Bs. 6.293.174 miles, al 31 de diciembre de 2004. Como resultado de la evaluación efectuada a la cartera de créditos, concluimos que las provisiones mantenidas por el Banco para el Rubro de Cartera de Créditos y Rendimientos por Cobrar por Cartera de Créditos son razonables.
 - 3.2. De acuerdo con los resultados de nuestra revisión determinamos que la Cartera de Inversiones del Banco se encuentra valuada y presentada conforme a las normas establecidas por la Superintendencia de Bancos y Otras Instituciones Financieras.
 - 3.3. Al 31 de diciembre de 2004, el Banco mantiene para el rubro de Otros Activos una provisión de Bs. 4.189.144 miles, y se procedió durante el semestre evaluado a efectuar castigos por Bs. 4.980.637 miles, correspondientes a partidas que se encontraban totalmente provisionadas. De acuerdo con nuestro análisis, y basado en los resultados obtenidos por los Contadores Públicos Independientes, consideramos que la provisión mantenida por el Banco para el rubro de Otros Activos es razonable y cumple con los parámetros establecidos por la Superintendencia de Bancos y Otras Instituciones Financieras.

- 3.4. En el dictamen sobre los estados financieros auditados de Banesco Banco Universal, C.A., con la Sucursal en el Exterior, correspondiente al semestre terminado el 31 de diciembre de 2004, y emitido en fecha 20 de enero de 2005, los Contadores Públicos Independientes, después de la opinión hacen referencia a los siguientes párrafos:

"...la Corte Primera de lo Contencioso Administrativo, publicó en fecha 25 de septiembre de 2002, la Sentencia N° 2002-2538, a través de la cual admitió el juicio que inició una institución financiera, sobre el recurso de nulidad, conjuntamente con la medida cautelar innominada, contra la Resolución N° 329-99 de fecha 28 de diciembre de 1999, en lo referente a las restricciones sobre el superávit acumulado de los bancos, y otras instituciones financieras. Banesco Banco Universal, C.A., solicitó ante la mencionada instancia judicial, su adhesión como tercera parte en ese juicio, así como la extensión de los efectos de la mencionada Sentencia. En fecha 27 de enero de 2003, dicha solicitud fue declarada procedente a favor del Banco, con la advertencia de que si sobreviniere alguna causa que motivara la revocatoria cautelar en perjuicio de la institución financiera originaria, idéntica consecuencia operaría sobre Banesco Banco Universal, C.A., En virtud de lo anterior, en Asamblea Ordinaria de Accionistas celebrada el 14 de marzo de 2003, el Banco decretó dividendos en efectivo que corresponden a utilidades restringidas en semestres anteriores. Asimismo, el Banco ha considerado no efectuar ningún tipo de restricción en los semestres siguientes por este concepto hasta tanto la Corte decida sobre el recurso de nulidad interpuesto, donde se conocerán los resultados finales de este asunto."


"...el Banco, en el marco de los pronunciamientos de la Sala Constitucional del Tribunal Supremo de Justicia, de fecha 24 de enero de 2002, donde se indica que el ajuste de los créditos indexados no debe afectar el patrimonio de los Bancos, la Gerencia procedió a registrar el efecto del nuevo recálculo de Bs. 30.297.779 miles, de cartera de créditos a cargos diferidos, como consecuencia de la aplicación de lo establecido en las "Normas para el Recálculo de la deuda para los créditos indexados" publicadas en la Gaceta Oficial N° 38.020 de fecha 10 de septiembre de 2004. El 17 de diciembre de 2004, se publicaron en la Gaceta Oficial N° 38.089, algunas modificaciones importantes sobre las referidas normas. A la fecha el Banco se encuentra en proceso de análisis de estos cambios."

4. En el período examinado, no se observaron violaciones a los Estatutos o a la Ley por parte de los Directores. De la revisión de las Actas de Junta Directiva no se observaron votos salvados. Asimismo, de nuestra revisión no se desprenden observaciones que nos hagan presumir violaciones Legales o Estatutarias.
5. Durante el semestre terminado el 31 de diciembre de 2004, el Banco decreto dividendos en efectivo por Bs. 73.710.665 miles, con cargo a la cuenta de resultados acumulados.
6. En relación con lo establecido en el Artículo 310 del Código de Comercio, durante el período examinado no se recibieron denuncias de ningún tipo por parte de los Accionistas del Banco.

7. De lo anterior, y basados en el informe de los Contadores Públicos Independientes BDO, Guillén, Fernández & Asociados, emitido en fecha 20 de enero de 2005, sobre el balance general consolidado al 31 de diciembre de 2004, y sobre los estados consolidados conexos de resultados y aplicación del resultado neto, de cambios en el patrimonio y de flujos de efectivo por el semestre terminado en esa fecha, en nuestra opinión, los estados financieros adjuntos examinados por nosotros presentan razonablemente, en todos sus aspectos importantes, la situación financiera de Banesco Banco Universal, C.A., con Sucursal en el Exterior, al 31 de diciembre de 2004, y los resultados de sus operaciones y la aplicación de su resultado neto, sus cambios en el patrimonio y sus flujos de efectivo, por el semestre terminado en esa fecha, de conformidad con las normas de contabilidad establecidas por la Superintendencia de Bancos y Otras Instituciones Financieras.
8. Con base en lo antes expuesto, recomendamos a los señores accionistas que se aprueben los estados financieros de **Banesco Banco Universal, C.A., con la Sucursal en el Exterior**, correspondientes al semestre terminado el 31 de diciembre de 2004, presentados por la Junta Directiva, así como su gestión administrativa.



GORDY PALMERO
Comisario
C.P.C. 7202



IGOR WILLIAMS
Comisario
C.P.C. 20.427

28 de enero de 2005

RECEIVED

2005 JAN 14 PM 12:57

OFFICE OF THE ATTORNEY GENERAL
STATE OF CALIFORNIA

**BANESCO BANCO UNIVERSAL C.A.,
AND ITS FOREIGN BRANCH**

SUMMARY STATUTORY AUDITORS' REPORT

For the six-month period ended December 31, 2004

To the Shareholders of
**BANESCO BANCO UNIVERSAL, C.A.,
AND ITS FOREIGN BRANCH**

1. Pursuant to the appointment as Statutory Auditors made during the Bank's Shareholders' Annual General Meeting held on September 13, 2004, and according to the provisions set forth in Sections 304 and 305 of the Code of Commerce in accordance with the Corporate Bylaws of the Bank and the Professional Standards governing the performance of the Statutory Auditors, we have analyzed the consolidated balance sheet of **BANESCO BANCO UNIVERSAL C.A., AND ITS FOREIGN BRANCH**, as of December 31, 2004, and the related consolidated statement of income, changes in shareholders' equity and cash flows for the six-month period ended as of that date. During the period under analysis, an Ordinary Shareholders' Meeting was held on September 13, 2004.

2. Our review was based on the audit performed by the Certified Public Accountants Firm BDO Guillén, Fernández & Asociados and included the analysis of financial statements, specific tests according to the accounting records and any other procedures deemed necessary in accordance with the circumstances.

3. As a result of our evaluation of the performance of Bank's Board of Directors, we point out the following:

3.1 After evaluating the portfolio, we concluded that the allowance for the item Credit Portfolio and Receivables through Credit Portfolio showed a net overestimation of Bolivares 6,293,147,000 as of December 31, 2004. As a result of the evaluation made on the credit portfolio, we conclude that the allowances set up by the Bank for the items Credit Portfolio and Receivables under Credit portfolio are reasonable.

3.2 In accordance with the results of our review, we have determined that the Bank's Investments Portfolio has been assessed and submitted pursuant to the standards set forth by the Superintendency of Banks and Other Financial Entities.

3.3 As of December 31, 2004, the Bank set up an allowance of Bolivares 4,189,144,000 for the item Other Assets and during the six-month period under analysis, Bolivares 4,980,637 were written off corresponding to items for which allowances were dully set up. According to our analysis, and based on the results obtained by the Independent Certified Accountants, we consider that the allowance set up by the Bank for Other Assets is reasonable and complies with the standards set forth by the Superintendency of Banks and Other Financial Entities.

3.4. In the opinion rendered regarding the audited financial statements of Banesco Banco Universal, C.A., and its Foreign Branch, for the six-month period ended December 31, 2004, and issued on January 20, 2005, the Independent Certified accountants make reference to the following paragraph after issuing the above mentioned opinion:

"...the First Instance Administrative Court (*Corte Primera de lo Contencioso Administrativo*), issued Judgment No. 2002-2538 on September 25, 2002, whereby the lawsuit commenced by a financial institution regarding an appeal based on procedural violations was admitted, together with the preliminary injunction which bears no express name, against Resolution No. 329-99 dated December 28, 1999, related to restrictions over the accrued bank and other financial entities surplus. Banesco Banco Universal, C.A., filed a petition with the above-mentioned court requesting to be included as a third party to the lawsuit, and also requested an extension of the Judgment's implications. On January 27, 2003, the petition was granted in favor of the Bank, warning that in case any lawsuit were commenced leading to any reversal thereof against the financial institution, the same consequence would affect the Bank. Pursuant to the above, at the Shareholders' Meeting held on March 14, 2003, the Bank authorized the payment of cash dividends, resulting from retained earnings of previous six-month periods. In addition, the Bank has decided not to make any restriction on future six-month periods in relation to this concept until the Court renders a decision on the appeal based on procedural violations, in which the final outcome of this matter will be disclosed."

"...the Bank, within the scope of the resolutions rendered by the Constitutional Court of the Supreme Court of Justice, dated January 24, 2002, which state that the adjustment to the indexed credits must not affect the Banks' net worth, the Management recorded the effect of the new calculation of Bolivares 30,297,779,000 in credit portfolio to deferred charges, as a consequence of the application of the "Rules for the new calculation of debt for indexed credits" published in the Official Gazette No. 38,020 on September 10, 2004. On December 17, 2004, some important amendments to the above mentioned rules were published in the Official Gazette No. 38,089. As of this date, the Bank is analyzing these amendments".

4. During the period under analysis, the Directors have not infringed the Bylaws or the Law. No dissenting votes were detected in a revision of the Board of Directors' Minutes. Furthermore, we have no comments on our review in relation to any violation to the law or the bylaws.

5. During the six-month period ended December 31, 2004, the Bank declared cash dividends for Bolivares 73,710,665,000 with charge to the retained earnings account.

6. As regards the provisions set forth in Section 310 of the Code of Commerce, no complaints were received from the Bank's Shareholders during the period reviewed.

7. Based on all of the above, and on the report made by the Independent Certified accountants BDO, Guillén, Fernández & Asociados issued on January 20, 2005, regarding the consolidated balance sheet as of December 31, 2004 and the related consolidated statement of income, changes in shareholders' equity and cash flows for the six-month period ended as of that date, we believe that the attached financial statements that we have reviewed present fairly, in all material aspects, the financial position of Banesco Banco Universal C.A., and its Foreign Branch, as of December 31, 2004 as well as the results of its operations, and the application of its net results, changes in shareholders' equity and cash flows for the six-month period ended as of that date, in accordance with the accounting principles set forth by the Superintendency of Banks and Other Financial Entities.

8. Based on the above, we recommend that the shareholders approve the financial statements of **Banesco Banco Universal C.A., and its Foreign Branch**, for the six-month period ended December 31, 2004, submitted by the Board of Directors, and also its performance.

[Illegible signature]

GORDY PALMERO
Statutory Auditor
CPA 7202

[Illegible signature]

IGOR WILLIAMS
Statutory Auditor
CPA 20,427

January 28, 2005

(FORMA: "A")
 BANESCO BANCO UNIVERSAL S.A.C.A.
 BALANCE GENERAL DE PUBLICACION AL 31 DE ENERO DEL 2003
 EXPRESADO EN MILES DE BS.

A C T I V O

11000	DISPONIBILIDADES	433,894,354,954.35
11100	EFFECTIVO	58,098,428,620.36
11200	BANCO CENTRAL DE VENEZUELA	280,190,201,888.08
11300	BANCOS Y OTRAS INSTITUCIONES FINANCIERAS	25,091,182,627.07
11400	BANCOS Y CORRESPONSALES DEL EXTERIO	39,896,449,590.58
11500	OFICINA MATRIZ Y SUCURSALES	.00
11600	EFFECTOS DE COBRO INMEDIATO	30,630,098,019.77
11900	(PROVISION PARA DISPONIBILIDADES)	12,005,791.51-
12000	INVERSIONES EN TITULOS VALORES	1,224,582,823,888.45
12100	INVERSIONES EN TITULOS VALORES PARA	.00
12200	INVERSIONES EN TITULOS VALORES DISP	45,355,261,678.87
12300	INVERSIONES EN TITULOS VALORES MANT	319,989,632,640.43
12400	INVERSIONES EN OTROS TITULOS VALORE	51,163,029,297.06
12500	INVERSIONES DE DISPONIBILIDAD RESTR	808,074,900,272.09
12900	(PROVISION PARA INVERSIONES EN TITU	.00
13000	CARTERA DE CREDITOS	735,856,126,008.31
13100	CRÉDITOS VIGENTES	780,201,689,042.03
13200	CRÉDITOS REESTRUCTURADOS	31,186,738,793.09
13300	CRÉDITOS VENCIDOS	51,431,102,275.46
13400	CRÉDITOS EN LITIGIO	2,524,729,643.80
13900	(PROVISION PARA CARTERA DE CRÉDITOS	129,488,133,746.07-
14000	INTERESES Y COMISIONES POR COBRAR	87,380,260,915.91
14100	RENDIMIENTOS POR COBRAR POR DISPONIBILIDAD	.00
14200	RENDIMIENTOS POR COBRAR POR INVERSIONES	54,906,992,972.38
14300	RENDIMIENTOS POR COBRAR POR CARTERA	50,087,267,140.27
14400	COMISIONES POR COBRAR	2,868,760,287.13
14500	RENDIMIENTOS POR COBRAR POR OTRAS CAPTACIONES	.00
14900	(PROVISION PARA RENDIMIENTOS POR COBRAR)	20,482,759,483.87-
15000	INVERSIONES EN EMPRESAS FILIALES,	64,593,179,305.58
15100	INVER. EN EMPRE. FILIALES Y AFILIADAS	7,903,774,281.20
15200	INVERSIONES EN SUCURSALES	57,089,405,024.38
15900	(PROV. P/ INVER. E/ EMPRE. FILIALES)	400,000,000.00-

(FORMA: "A")
 BANESCO BANCO UNIVERSAL S.A.C.A.
 BALANCE GENERAL DE PUBLICACION AL 31 DE ENERO DEL 2003
 EXPRESADO EN MILES DE BS.

16000	BIENES REALIZABLES	40,100,781,441.20
17000	BIENES DE USO	282,876,740,628.92
18000	OTROS ACTIVOS	289,852,355,939.23
10000	TOTAL DEL ACTIVO	3,159,136,623,081.95
21000	CAPTACIONES DEL PUBLICO	1,708,850,555,229.96-
21100	DEPOSITOS EN CUENTAS CORRIENTES	993,373,221,027.39-
21101	CUENTAS CORRIENTES NO REMUNERADAS	503,525,055,994.05-
21102	CUENTAS CORRIENTES REMUNERADAS	489,848,165,033.34-
21200	OTRAS OBLIGACIONES A LA VISTA	80,422,354,465.46-
21300	OBLIGACIONES POR OPERACIONES DE MES	.00
21400	DEPOSITOS DE AHORRO	455,182,039,752.07-
21500	DEPOSITOS A PLAZO	174,380,315,413.43-
21600	TITULOS VALORES EMITIDOS POR LA INS	5,453,780,000.00-
21700	CAPTACIONES DEL PUBLICO RESTRINGIDA	38,844,571.61-
22000	OBLIGACIONES CON EL BCV	.00
23000	CAPTACIONES Y OBLIGACIONES CON EL B	86,042,491.04-
24000	OTROS FINANCIAMIENTOS OBTENIDOS	106,016,448,070.22-
24100	OBLIGACIONES CON INSTITUCIONES FINA	66,965,710,419.46-
24200	OBLIGACIONES CON INSTIITUCIONES FINA	.00
24300	OBLIGACIONES CON INSTITUCIONES FINA	30,008,375,742.24-
24400	OBLIGACIONES CON INSTITUCIONES F	.00
24500	OBLIGACIONES POR OTROS FINANCIAM	3,289,311,215.28-
24600	OBLIGACIONES POR OTROS FINANCIAMIEN	5,753,050,693.24-
25000	OTRAS OBLIGACIONES POR INTERMEDIACI	653,709,409,293.49-
26000	INTERESES Y COMISIONES POR PAGAR	13,465,069,111.63-
26100	GASTOS POR PAGAR POR CAPTACIONES DE	4,564,706,647.55-

APLICAC: 0200
REPORTE: FORMA A
AGENCIA: 01/000

FECHA: 14/02/2003
HORA: 15:13:48
PAGINA: 0003
FECHA: 14/02/2003
HORA: 15:13:48
PAGINA: 0003

(FORMA: "A")
BANESCO BANCO UNIVERSAL S.A.C.A.
BALANCE GENERAL DE PUBLICACION AL 31 DE ENERO DEL 2003
EXPRESADO EN MILES DE BS.

26200	GASTOS POR PAGAR POR OBLIGACIONES C	.00
26300	GASTOS POR PAGAR POR CAPTACIONES Y	54,847,431.99-
26400	GASTOS POR PAGAR POR OTROS FINANCI	.00
26500	GASTOS POR PAGAR POR OTRAS OBLIG. P	8,845,515,032.09-
26600	GASTOS POR PAGAR POR OBLIGACIONES C	.00
26700	GASTOS POR PAGAR POR OBLIGACIONES S	.00
27000	ACUMULACIONES Y OTROS PASIVOS	123,610,108,593.37-
28000	OBLIGACIONES SUBORDINADAS	.00
29000	OBLIGACIONES CONVERTIBLES EN CAPITA	.00
20000	TOTAL DEL PASIVO	2,605,737,632,789.71-
	GESTION OPERATIVA	10,150,622,289.07-
	P A T R I M O N I O	
31000	CAPITAL SOCIAL	427,996,420,144.00-
31100	CAPITAL PAGADO	427,996,420,144.00-
33000	APORTES PATRIMONIALES NO CAPITALIZA	.00
34000	RESERVAS DE CAPITAL	42,228,414,590.08-
35000	AJUSTES AL PATRIMONIO	.00
36000	RESULTADOS ACUMULADOS	111,417,808,511.94-
37000	GAN.O PER.N/REA.E/INV.TIT/VAL P/VTA	7,332,662,011.53-
39000	ACCIONES EN TESORERIA	45,726,937,254.38
30000	TOTAL DEL PATRIMONIO	543,248,368,003.17-
	TOTAL PASIVO Y PATRIMONIO	3,159,136,623,081.95-

(FORMA: "A")
BANESCO BANCO UNIVERSAL S.A.C.A.
BALANCE GENERAL DE PUBLICACIÓN AL 31 DE ENERO DEL 2003
EXPRESADO EN MILES DE BS.

61000	CUENTAS CONTINGENTES DEUDORAS	130,535,287,152.42
71000	ACTIVOS DE LOS FIDEICOMISOS	1,781,673,338,641.67
76000	OTROS ENCARGOS DE CONFIANZA	33,693,797,232.23
78000	CTA DEU.P/OTROS ENCARG.DE CONFIANZA	404,744,988,173.28
78900	OTRAS CTAS DEUD.FOND.MUT.HABITACIO.	3,893,014,359.93
81000	OTRAS CUENTAS DE ORDEN DEUDORAS	3,726,350,372,197.84
83000	OTRAS CTAS.D/REGISTRO DEUDORAS	1,947,777,863.28

PRESIDENTE

GENERAL GENERAL

CONTRALOR O AUDITOR

CONTADOR GENERAL

(FORMA: "B")
 BANESCO BANCO UNIVERSAL S.A.C.A.
 ESTADO DE RESULTADOS DE PUBLICACION
 POR EL PERIODO 31 DE ENERO DEL 2003
 EXPRESADO EN MILES DE BS.

51000	INGRESOS FINANCIEROS	52,113,441,430.90-
51100	INGRESOS POR DISPONIBILIDADES	829,298,171.32-
51200	INGRESOS POR INVERSIONES EN TITULOS VALORES	25,024,089,132.52-
51300	INGRESOS POR CARTERA DE CREDITOS	24,485,086,668.89-
51400	INGRESOS POR OTRAS CUENTAS POR COBRAR	1,723,841,202.17-
51500	INGRESOS POR INVERSIONES EN EMPRESAS FILIALES	51,126,256.00-
51600	INGRESO POR OFICINA PPAL SUC Y AGE.	.00
51900	OTROS INGRESOS FINANCIEROS	.00
41000	GASTOS FINANCIEROS	23,166,456,729.72
41100	GASTOS POR CAPTACIONES DEL PÚBLICO	8,122,678,141.99
41200	GASTOS POR OBLIGACIONES CON EL BCV	599,140.00
41300	GASTOS POR CAPTACIONES Y OBLIGACION	54,847,431.99
41400	GASTOS POR OTROS FINANCIAMIENTOS OB	901,348,294.27
41500	GASTOS POR OTRAS OBLIGACIONES POR I	13,515,518,217.48
41600	GASTOS POR OBLIGACIONES SUBORDINADA	.00
41700	GASTOS POR OBLIGACIONES CONVERTIBLE	.00
41800	GASTOS POR OFICINA PRINCIPAL SUCURS	.00
41900	OTROS GASTOS FINANCIEROS	571,465,503.99
	MARGEN FINANCIERO BRUTO	28,946,984,701.18-
52000	INGRESOS POR RECUPERACIONES DE ACTI	1,033,762,924.60-
42000	GASTOS POR INCOBRABILIDAD Y DESVALO	12,000,000,000.00
42100	GASTOS POR INCOBRABILIDAD DE CRÉDIT	12,000,000,000.00
42300	GASTOS DE PROVISION DE DISPONIBILIDADES	.00
	MARGEN FINANCIERO NETO	17,980,747,625.78-
53000	OTROS INGRESOS OPERATIVOS	82,077,763,212.44-
43000	OTROS GASTOS OPERATIVOS	50,485,896,229.29
	MARGEN DE INTERMEDIACION FINANCIERA	49,572,614,608.93-
	GASTOS DE TRANSFORMACION	31,645,128,750.49
44100	GASTOS DE PERSONAL	12,459,837,733.45
44000	GASTOS GENERALES Y ADMINISTRATIVOS	18,446,761,224.51
44912	APORTE A FOGADE	590,058,543.16
44913	APORTE A LA SUPERINTENDENCIA	148,471,249.37
	MARGEN OPERATIVO BRUTO	17,927,485,858.44-
53300	INGRESOS POR BIENES REALIZABLES	231,519,526.93-
53700	INGRESOS POR PROGRAMAS ESPECIALES	.00
53900	INGRESOS OPERATIVOS VARIOS	57,689,729.43-
43300	GASTOS POR BIENES REALIZABLES	1,978,892,995.74
43500	GASTOS POR DEPRECIACION, AMORTIZACION Y DESVALORIZ	.00
43900	GASTOS OPERATIVOS VARIOS	5,564,316,088.33

54000	MARGEN OPERATIVO NETO	10,673,486,030.73-
	INGRESOS EXTRAORDINARIOS	.00
45000	GASTOS EXTRAORDINARIOS	166,666,666.66
	RESULTADO BRUTO ANTES DE IMPUESTOS	10,506,819,364.07-
47000	IMPUESTO SOBRE LA RENTA	356,197,075.00
	RESULTADO NETO	10,150,622,289.07-

PRESIDENTE
GENERAL GENERAL
CONTRALOR O AUDITOR

CONTADOR GENERAL

FECHA: 14/02/2003
 HORA: 15:01:45
 PAGINA: 0001

(FORMA: "E")
 BANESCO BANCO UNIVERSAL S.A.C.A.
 BALANCE GENERAL AL: 31 DE ENERO DEL 2003
 (EXPRESADO EN MILES DE Bs.)

CODIGO	DESCRIPCION	MONEDA NACIONAL	MONEDA EXTRANJERA	T O T A L
100.00	ACTIVO			
110.00	DISPONIBILIDADES			3,159,136,623,081.95
111.00	EFFECTIVO			
111.01	BILLETES Y MONEDAS NACIONALES	51,622,650,488.68		
111.02	BILLETES Y MONEDAS EXTRANJERAS		6,438,968,889.36	
111.03	ORO AMONEDADO Y EN BARRAS		26,359,242.32	
111.04	CERTIFICADOS DE TENENCIA DE ORO		.00	
111.05	CAJA CHICA	10,450,000.00		
112.00	BANCO CENTRAL DE VENEZUELA			
112.01	CUENTA ENCAJE BCV			
112.01	CUENTA ENCAJE BCV	252,641,558,000.00		
112.01	CUENTA ENCAJE BCV M/E		19,869,192,000.00	
112.02	CUENTA DEPÓSITOS ESPECIALES BCV	.00		
112.99	OTROS DEPÓSITOS EN EL BCV	7,679,451,888.08		
113.00	BANCOS Y OTRAS INSTITUCIONES FINANCIERAS			
113.01	DEPOSITOS EN BANCOS Y CORRESPONSALES			
113.01	DEPOSITOS EN BANCOS Y CORRESPONSALES	25,091,182,627.07	.00	25,091,182,627.07
113.01	DEPOSITOS EN BANCOS Y CORRESPONSALES	.00	.00	.00
113.02	DEPOSITOS EN BANCOS Y CORRESPONSALES	.00	.00	.00
113.02	DEPOSITOS EN BANCOS Y CORRESPONSALES	.00	.00	.00
113.99	DEPOSITOS EN BANCOS Y CORRESPONSALES	7,679,451,888.08	.00	7,679,451,888.08
114.00	BANCOS Y CORRESPONSALES DEL EXTERIO			
114.01	BANCOS Y CORRESPONSALES DEL EXTERIO			
114.01	BANCO Y CORRESPONSALES DEL EXTERIOR	.00		
114.01	BANCO Y CORRESPONSALES DEL EXTERIOR		39,896,449,590.58	
114.02	NUESTRAS OFICINAS EN EL EXTERIOR	.00	.00	.00
114.02	NUESTRAS OFICINAS EN EL EXTERIOR	.00	.00	.00
114.02	NUESTRAS OFICINAS EN EL EXTERIOR	.00	.00	.00
115.00	OFICINA MATRIZ Y SUCURSALES			
115.01	OFICINA MATRIZ Y SUCURSALES			
116.00	EFFECTOS DE COBRO INMEDIATO			
116.01	CAMARA DE COMPENSACION			
116.01	CAMARA DE COMPENSACION A CARGO			
116.01	CAMARA DE COMPEN.A CARGO			
116.01	CAMARA DE COMPENSACION A CARGO			
116.01	CAMARA DE COMPEN. A CARGO DEL BCV	30,216,777,460.75		
116.01	CAMARA DE COMPEN.A CARGO DE O/BCOS.	30,216,777,460.75		
116.01	CAMARA DE COMPENSACION A CARGO		.00	
116.01	CAMARA DE COMPENSACION A CARGO		.00	
116.01	CAMARA DE COMPENSACION A CARGO		.00	
116.02	ORDENES DE PAGO DE LA TESORERÍA NAC			
116.03	OTROS DOCUMENTOS PARA COBRO DIRECTO	47,560.00		
116.04	DOCUMENTOS PARA COBRO EN EL EXTERIO			
116.04	DOCUMENTOS PARA COBRO EN EL EXTERIO	.00		.00
116.04	DOCUMENTOS PARA COBRO EN EL EXTERIO			
116.04	DOCUMENTOS PARA COBRO EN EL EXTERIO			

(FORMA:"E")
BANESCO BANCO UNIVERSAL S.A.C.A. DEL 2003
BALANCE GENERAL AL: 31 DE ENERO
(EXPRESADO EN MILES DE Bs.)

CODIGO	DESCRIPCION	MONEDA NACIONAL	MONEDA EXTRANJERA	T O T A L
116.99.1.00.00	OTROS EFECTOS DE COBRO INMEDIATO	413,272,999.02		
119.00.0.00.00	(PROVISION PARA DISPONIBILIDADES)			
119.01.0.00.00	(PROVISION PARA DISPONIBILIDADES)			12,005,791.51-
119.01.1.00.00	(PROVISION PARA DISPO. M/N)			
119.01.2.00.00	(PROVISION PARA DISP. M/E)	12,005,791.51-	.00	
120.00.0.00.00	INVERSIONES EN TITULOS VALORES			
121.00.0.00.00	INVERSIONES EN TITULOS VALORES PARA			
121.01.1.00.00	LETRAS DEL TESORO			.00
121.02.1.00.00	BONOS DEL TESORO			.00
121.03.1.00.00	BONOS Y OBLIGACIONES DE LA DEUDA PÚ			.00
121.04.1.00.00	BONOS Y OBLIGACIONES DE GOBIERNOS E			.00
121.05.1.00.00	BONOS Y OBLIGACIONES DE ENTIDADES M			.00
121.06.1.00.00	BONOS Y OBLIGACIONES DE ORGANISMOS			.00
121.07.1.00.00	BONOS Y OBLIGACIONES EMITIDOS POR E			.00
121.08.0.00.00	OTROS TITULOS VALORES EMITIDOS O AV			
121.08.1.00.00	OTROS TITULOS VALORES EMITIDOS O AV			.00
121.08.2.00.00	OTROS TITULOS VALORES EMITIDOS O AV			.00
121.09.2.00.00	DEPOSITOS A PLAZO EN INSTITUCIONES			.00
121.10.2.00.00	OBLIGACIONES EMITIDAS POR INSTITUCI			.00
121.11.1.00.00	OBLIGA.EMITI.X EMPRESAS NO FINAN.P.			.00
121.12.2.00.00	OBLIG.EMITI.X EMPRE.NO FIN.D/EXT.			.00
121.13.1.00.00	OBLIGACIONES EMITIDAS POR ENTIDADES			.00
121.14.2.00.00	OBLIGACIONES EMITIDAS POR ENTIDADES			.00
121.15.1.00.00	OBLIGACIONES EMITIDAS POR INSTITUCI			.00
121.16.1.00.00	PARTICIPACION EN INSTITUCIONES FINA			.00
121.17.1.00.00	PARTICIPACION EN EMPRESAS PRIVADAS			.00
121.18.2.00.00	PARTICIPACION EN INSTITUCIONES FINA			.00
121.19.2.00.00	PARTICIPACION EN EMPRESAS PRIVADAS			.00
121.20.1.00.00	PARTICIPACION EN OTRAS INSTITUCIONE			.00
121.25.0.00.00	(INVERSIONES CEDIDAS)			
121.25.1.01.00	(ADMON CENTRAL)			.00
121.25.1.02.00	(ADMON.PUB. ESTÁ.MUNIC.Y DTTO CAPIT)			.00
121.25.1.03.00	(CENTES DESCEN.Y/OTRS.ORG.REG.ESPEC)			.00
121.25.1.99.00	(OTROS INVERSIONISTAS)			.00
122.00.0.00.00	INVERSIONES EN TITULOS VALORES DISP			
122.01.0.00.00	LETRAS DEL TESORO			
122.01.1.00.00	LETRAS DEL TESORO			
122.01.2.00.00	LETRAS DEL TESORO			
122.02.1.00.00	BONOS DEL TESORO			
122.03.0.00.00	BONOS Y OBLIGACIONES DE LA DEUDA PÚ			
122.03.1.00.00	BONOS Y OBLIGACIONES DE LA DEUDA PÚ			
122.03.2.00.00	BONOS Y OBLIGACIONES DE LA DEUDA PÚ			
122.04.1.00.00	BONOS Y OBLIGACIONES DE GOBIERNOS E			
122.05.1.00.00	BONOS Y OBLIGACIONES DE GOBIERNOS E			
122.06.1.00.00	BONOS Y OBLIGACIONES DE ORGANISMOS			
122.07.1.00.00	BONOS Y OBLIGACIONES EMITIDOS POR E			
122.08.0.00.00	OTROS TITULOS VALORES EMITIDOS O AV			.00
45,355,261,678.87				
5,778,399,999.88				
20,362,371,913.61				

(FORMA: "E")
 BANESCO BANCO UNIVERSAL S.A.C.A.
 BALANCE GENERAL AL: 31 DE ENERO DEL 2003
 (EXPRESADO EN MILES DE Bs.)

CODIGO	DESCRIPCION	MONEDA NACIONAL	MONEDA EXTRANJERA	T O T A L
122.08.1.00.00	OTROS TITULOS VALORES EMITIDOS O AV	.00		
122.08.2.00.00	OTROS TITULOS VALORES EMITIDOS O AV	.00		
122.09.2.00.00	DEPOSITOS A PLAZO EN INSTITUCIONES	.00		
122.10.2.00.00	OBLIGACIONES EMITIDAS POR INSTITUCI	.00		
122.11.1.00.00	OBLIGACIONES EMITIDAS POR EMPRESAS	.00		
122.12.2.00.00	OBLIGACIONES EMITIDAS POR EMPRESAS	.00		
122.13.1.00.00	OBLIGACIONES EMITIDAS POR ENTIDADES	.00		
122.14.2.00.00	OBLIGACIONES EMITIDAS POR ENTIDADES	.00		
122.15.1.00.00	OBLIGACIONES EMITIDAS POR INSTITUCI	.00		
122.16.0.00.00	PARTICIPACION EN INSTITUCIONES FINA	64,100,848.58	207,006,809.13	271,107,657.71
122.16.1.00.00	PARTICIPACION EN INSTITUCIONES FINA			
122.16.2.00.00	PARTICIPACION EN EMPRESAS PRIVADAS			
122.17.0.00.00	PARTICIPACION EN EMPRESAS PRIVADAS			
122.17.1.00.00	PARTICIPACION EN EMPRESAS PRIVADAS	14,807,810,907.21		14,807,810,907.21
122.18.2.00.00	PARTICIPACION EN INSTITUCIONES FINA	.00		
122.19.2.00.00	PARTICIPACION EN EMPRESAS PRIVADAS	.00	4,135,571,200.46	4,135,571,200.46
122.20.1.00.00	PARTICIPACION EN OTRAS INSTITUCIONE	.00		
122.25.0.00.00	INVERSIONES CEDIDAS	.00		
122.25.1.00.00	INVERSIONES CEDIDAS	.00		
122.25.1.01.00	ADMON CENTRAL	.00		
122.25.1.02.00	ADMON,PUBLI,ESTA,MUNICIP.Y DTTO CAP	.00		
122.25.1.03.00	ENTES DESCENTRA.Y/OTROS ORG.C/REGIM	.00		
122.25.1.99.00	OTROS INVERSIONISTAS	.00		
122.99.1.00.00	OTRAS INVERSIONES EN TITULOS VALORE			.00
123.00.0.00.00	INVERSIONES EN TITULOS VALORES MANT			319,989,632,640.43
123.01.0.00.00	LETRAS DEL TESORO	.00		.00
123.01.1.00.00	LETRAS DEL TESORO	.00		
123.01.2.00.00	LETRAS DEL TESORO	.00		
123.02.1.00.00	BONOS Y OBLIGACIONES DE LA DEUDA PÚ	10,244,294.59		10,244,294.59
123.03.0.00.00	BONOS Y OBLIGACIONES DE LA DEUDA PÚ	.00		
123.03.1.00.00	BONOS Y OBLIGACIONES DE LA DEUDA PÚ	.00		
123.03.2.00.00	BONOS Y OBLIGACIONES DE GOBIERNOS E	.00		
123.04.1.00.00	BONOS Y OBLIGACIONES DE ENTIDADES M	.00		
123.05.1.00.00	BONOS Y OBLIGACIONES DE ENTIDADES M	.00		
123.06.1.00.00	BONOS Y OBLIGACIONES DE ORGANISMOS	.00		
123.07.1.00.00	BONOS Y OBLIGACIONES EMITIDOS POR E	.00		
123.08.0.00.00	OTROS TITULOS VALORES EMITIDOS O AV	.00		
123.08.1.00.00	OTROS TITULOS VALORES EMITIDOS O AV			377,590,402,842.78
123.08.2.00.00	OTROS TITULOS VALORES EMITIDOS O AV			
123.09.0.00.00	DEPOSITOS A PLAZO EN INSTITUCIONES			245,276,632,022.51
123.09.1.00.00	DEPOSITOS A PLAZO EN INSTITUCIONES	241,148,463,853.02		241,148,463,853.02
123.09.2.00.00	DEPOSITOS A PLAZO EN INSTITUCIONES	.00		
123.10.0.00.00	OBLIGACIONES EMITIDAS POR INSTITUCI	.00		
123.10.1.00.00	OBLIGACIONES EMITIDAS POR INSTITUCI	.00		
123.10.2.00.00	OBLIGACIONES EMITIDAS POR INSTITUCI			
123.11.1.00.00	OBLIGACIONES EMITIDAS POR EMPRESAS	1,187,436,679.76		1,187,436,679.76
123.12.2.00.00	OBLIGACIONES EMITIDAS POR EMPRESAS	.00		
123.13.1.00.00	OBLIGACIONES EMITIDAS POR ENTIDADES	.00		
123.14.2.00.00	OBLIGACIONES EMITIDAS POR ENTIDADES	.00		
123.15.1.00.00	OBLIGACIONES EMITIDAS POR INSTITUCI	.00		
			4,128,168,169.49	4,128,168,169.49
			377,590,402,842.78	377,590,402,842.78
			245,276,632,022.51	245,276,632,022.51
			4,128,168,169.49	4,128,168,169.49
				.00

(FORMA:"E")
 BANESCO BANCO UNIVERSAL S.A.C.A. DEL 2003
 BALANCE GENERAL AL: 31 DE ENERO
 (EXPRESADO EN MILES DE Bs.)

CODIGO	DESCRIPCION	MONEDA NACIONAL	MONEDA EXTRANJERA	T O T A L
125.03.1.00.00	TÍTULOS VALORES CEDIDOS EN GARANTÍA	1,199,588,129.55		
125.03.2.00.00	TÍTULOS VALORES CEDIDOS EN GARANTIA		19,717,419,708.26	
125.04.0.00.00	TÍTULOS VALORES AFECTOS A CAPTACION	.00		.00
125.04.1.00.00	TÍTULOS VALORES AFECTOS A CAPTACION			
125.04.2.00.00	TÍTULOS VALORES AFECTOS A CAPTACION			
125.05.0.00.00	FONDOS RESTRI. ENTREG. FIDEI. INST. FIN	4,281,002,603.90		4,281,002,603.90
125.05.1.00.00	FONDOS RESTRI. ENTREG. FIDEI. INST. FIN			
125.05.2.00.00	FONDOS REST. ENTREG. FIDE. INST. FIN EX	4,281,002,603.90		
125.05.1.01.00	FONDOS REST. ENTREG. FIDE. INST. FIN P.			
125.05.2.01.00	FONDOS REST. ENTREG. FIDE. INST. FIN P.			
125.05.2.02.00	FONDOS REST. ENTREG. FIDE. INST. FIN EX			
125.05.1.02.00	FONDOS REST. ENTREG. FIDE. INST. FIN EX	.00		.00
125.06.0.00.00	DEPÓSITOS A LA VISTA RESTRINGIDOS	.00		.00
125.06.1.00.00	DEPÓSITOS A LA VISTA RESTRINGIDOS			
125.06.2.00.00	DEPÓSITOS A LA VISTA RESTRINGIDOS			
125.99.0.00.00	OTRAS DISP. INV. DISP. RESTRING	17,112,784,851.16		17,112,784,851.16
125.99.1.00.00	OTRAS INVERSIONES DE DISPONIBILIDAD			
125.99.2.00.00	OTRAS INV. DISP. RESTRING. M/E			
129.00.0.00.00	(PROV. PARA INV. EN TÍTU. VAL)			.00
129.01.0.00.00	(PROV. PARA OTRAS INV. EN TIT. VAL.)			.00
129.01.1.00.00	(PROV. PARA OTRAS INV. EN TIT. VAL.)	.00		.00
129.01.2.00.00	(PROV. X OTRAS INV. EN TIT. VAL.)			
129.02.0.00.00	(PROV. P/INV. DE DISP. RESTRING)	.00		.00
129.02.1.00.00	(PROV. P/INV. DE DISP. RESTRING)			
129.02.2.00.00	(PROVISION PARA INVERSIONES DE DISP			
130.00.0.00.00	CARTERA DE CREDITOS			
131.00.0.00.00	CREDITOS VIGENTES			
131.01.0.00.00	CRÉDITOS A INSTITUCIONES FINANCIERA	.00		.00
131.01.1.00.00	CRÉDITOS EN CUENTA CORRIENTE VIGENT			
131.02.0.00.00	CRÉDITOS EN CUENTA CORRIENTE VIGENT	3,898,649,770.08		3,898,649,770.08
131.02.1.00.00	CRÉDITOS EN CUENTA CORRIENTE VIGENT			
131.02.2.00.00	CRÉDITOS EN CUENTA CORRIENTE VIGENT			
131.03.0.00.00	DOCUMENTOS DESCONTADOS VIGENTES	17,039,673,333.31		17,039,673,333.31
131.03.1.00.00	DOCUMENTOS DESCONTADOS VIGENTES			
131.03.2.00.00	DOCUMENTOS DESCONTADOS VIGENTES			
131.04.0.00.00	CRÉDITOS A PLAZO FIJO VIGENTES	91,138,655,615.21		91,138,655,615.21
131.04.1.00.00	CRÉDITOS A PLAZO FIJO VIGENTES			
131.04.2.00.00	CRÉDITOS A PLAZO FIJO VIGENTES			
131.05.1.00.00	CRÉDITOS EN CUOTAS VIGENTES	237,951,899,854.39		237,951,899,854.39
131.05.1.01.00	CRÉDITOS EN CUOTAS VIGENTES	216,599,058,623.04		216,599,058,623.04
131.05.1.02.00	CRÉDITOS EN CUOTAS VIGENTES	21,352,841,231.35		21,352,841,231.35
131.06.0.00.00	INTS. CRED. INDEXADOS			
131.06.1.00.00	TARJETAS DE CRÉDITO VIGENTES	230,684,852,386.04		230,684,852,386.04
131.06.2.00.00	TARJETAS DE CRÉDITO VIGENTES			
131.07.1.00.00	TARJETAS DE CRÉDITO VIGENTES			
131.07.1.00.00	ARRENDAMIENTOS FINANCIEROS VIGENTES	4,622,959,991.40		4,622,959,991.40
131.08.1.00.00	ADQUISICION DE VEHICULOS VIGENTE	1,674,408,364.09		1,674,408,364.09
131.09.1.00.00	DESCUENTOS Y COMPRAS DE FACTURAS VI	.00		.00
131.10.0.00.00	ANTICIPOS SOBRE DOCUMENTOS DE EXPOR			
131.10.1.00.00	ANTICIPOS SOBRE DOCUMENTOS DE EXPOR			
131.10.2.00.00	ANTICIPOS SOBRE DOCUMENTOS DE EXPOR			
			6,311,076,895.82	
				735,856,126,008.31
				780,201,689,042.03
				3,898,649,770.08
				17,039,673,333.31
				97,449,732,511.03
				230,684,852,386.04
				.00
				.00

(FORMA: "E")
 BANESCO BANCO UNIVERSAL S.A.C.A.
 BALANCE GENERAL AL: 31 DE ENERO DEL 2003
 (EXPRESADO EN MILES DE Bs.)

CODIGO	DESCRIPCION	MONEDA NACIONAL	MONEDA EXTRANJERA	T O T A L
131.11.0.00.00	CARTAS DE CRÉDITO EMITIDAS NEGOCIAD	.00		6,496,939,737.30
131.11.1.00.00	CARTAS DE CRÉDITO EMITIDAS NEGOCIAD	.00		
131.11.2.00.00	CARTAS DE CRÉDITO EMITIDAS NEGOCIAD	.00		487,796,109.36
131.12.0.00.00	CARTAS DE CRÉDITO CONFIRMADAS NEGOC	.00		
131.12.1.00.00	CARTAS DE CRÉDITO CONFIRMADAS NEGOC	.00		
131.12.2.00.00	CARTAS DE CRÉDITO CONFIRMADAS NEGOC	.00		
131.13.0.00.00	OTRAS ACEPTACIONES VIGENTES	.00		
131.13.1.00.00	OTRAS ACEPTACIONES VIGENTES	.00		
131.13.2.00.00	OTRAS ACEPTACIONES VIGENTES	.00		
131.14.0.00.00	CRÉDITOS CON RECURSOS DE PROGRAMAS	.00		
131.14.1.00.00	CRÉDITOS CON RECURSOS DE PROGRAMAS	.00		
131.14.2.00.00	CRÉDITOS CON RECURSOS DE PROGRAMAS	.00		
131.15.1.00.00	CRÉDITOS A DIRECTORES Y EMPLEADOS V	3,706,232,759.48		3,975,186,215.28
131.16.0.00.00	CRÉDITOS POR VENTA DE BIENES A PLAZ	.00		
131.16.1.00.00	CRÉDITOS POR VENTA DE BIENES A PLAZ	.00		
131.16.2.00.00	CRÉDITOS POR VENTA DE BIENES A PLAZ	.00		
131.17.1.00.00	CRÉDITOS POR COMPRA DE ORDENES DE P	.00		
131.18.0.00.00	CRDTS.HIPOTECARIOS VIGENTES	35,385,647,323.80		35,385,647,323.80
131.18.1.00.00	CRDTS.HIPOTECARIOS VIGENTES	34,862,636,444.62		
131.18.2.00.00	CRDTS.HIPOTECARIOS VIGENTES	.00		
131.18.1.01.00	PARA ADQUISICION DE VIVIENDA	.00		
131.18.2.01.00	PARA ADQUISICION DE VIVIENDA	28,330,443.96		
131.18.1.02.00	PARA CONSTRUCCION DE VIVIENDA	494,680,435.22		
131.18.1.03.00	PARA MEJORAS DE VIVIENDA	.00		
131.18.1.04.00	OTROS CRDTS.HIPOTECARIOS	.00		
131.20.1.00.00	CRÉDITOS POR REPORTE VIGENTES	.00		
131.21.1.00.00	CRÉDITOS AFECTOS A REPORTE VIGENTES	69,559,568,335.46		
131.22.1.00.00	CRÉDITOS AGRÍCOLAS A PLAZO VIGENTE	69,559,568,335.46		
131.22.1.01.00	CON RECURSOS PROVENIENTES DE LA INS	.00		
131.22.1.02.00	CON OTROS RECURSOS	28,059,737,586.72		
131.23.1.00.00	CREDITOS AGRICOLAS EN CUOTAS VIGEN	28,059,737,586.72		
131.23.1.01.00	CON RECURSO PROV ENTIDAD FINANCIERA	.00		
131.23.1.02.00	CON OTROS RECURSOS	.00		
131.24.1.00.00	OTROS CREDITOS AGRICOLAS VIGENTES	.00		
131.24.1.01.00	CON RECURSOS PROV DE LA INSTITUCION	.00		
131.24.1.02.00	CON OTROS RECURSOS	.00		
131.25.1.00.00	CRED.OTROG.CON RECURSOS DE FONCREI	1,420,515,212.42		
131.26.1.00.00	CRED.OTORG.CON RECURSOS DE FONDAPFA	3,860,507,150.55		
131.27.1.00.00	CRED.OTORG.TASA INT PREFERENCIAL	33,787,600,000.00		
131.28.1.00.00	CRDTS.OTORG.MICROEMPRESARIOS VIG.	75,506,001.43		
131.99.0.00.00	OTROS CRÉDITOS VIGENTES			
131.99.1.00.00	OTROS CRÉDITOS VIGENTES	64,276,399.89		64,276,399.89
131.99.2.00.00	OTROS CRÉDITOS VIGENTES	.00		
132.00.0.00.00	CREDITOS REESTRUCTURADOS			
132.01.1.00.00	CRÉDITOS A INSTITUCIONES FINANCIERA	.00		31,186,738,793.09
132.04.0.00.00	CRÉDITOS A PLAZO FIJO REESTRUCTURAD			
132.04.1.00.00	CRÉDITOS A PLAZO FIJO REESTRUCTURAD	6,731,267,218.60		6,731,267,218.60
132.04.2.00.00	CRÉDITOS A PLAZO FIJO REESTRUCTURAD			
132.05.1.00.00	CRÉDITOS EN CUOTAS REESTRUCTURADOS	24,359,899,230.45		
132.05.1.01.00	CRÉDITOS EN CUOTAS REESTRUCTURADOS	24,359,899,230.45		
132.05.1.02.00	INTERESES CREDITOS INDEXADOS	.00		

(FORMA:"E")
 BANESCO BANCO UNIVERSAL S.A.C.A.
 BALANCE GENERAL AL: 31 DE ENERO DEL 2003
 (EXPRESADO EN MILES DE Bs.)

CODIGO	DESCRIPCION	MONEDA NACIONAL	MONEDA EXTRANJERA	T O T A L
132.06.1.00.00	CRÉDITOS TARJETAS DE CRÉDITOS REEST			.00
132.07.1.00.00	ARRENDAMIENTOS FINANCIEROS REESTRUC	4,572,344.04		.00
132.08.1.00.00	ADQUISICION DE VEHICULOS REESTRUCTU	.00		.00
132.08.1.01.00	CRD.VEH.MODA.CUOTA BALON REEST.	.00		.00
132.08.1.02.00	OTROS CREDITOS VEH.REEST.	.00		.00
132.14.1.00.00	CRÉDITOS CON RECURSOS DE PROGRAMAS	.00		.00
132.15.1.00.00	CRÉDITOS A DIRECTORES Y EMPLEADOS R	.00		.00
132.16.1.00.00	CRÉDITOS POR VENTA DE BIENES A PLAZ	.00		.00
132.18.0.00.00	CRDTS.HIPOTECARIOS REESTRUCTURADOS	.00		.00
132.18.1.00.00	CRDTS.HIPOTECARIOS REESTRUCTURADOS	.00		.00
132.18.2.00.00	PARA ADQUISICION DE VIVIENDA	.00		.00
132.18.1.01.00	PARA ADQ.VIVIENDA INDEX.SIST.AHO.HA	.00		.00
132.18.1.01.01	PARA ADQ.VIVIENDA FUERA SIST.AHO.HA	.00		.00
132.18.1.01.02	OTROS CREDITOS ADQ.VIVIENDA REEST.	.00		.00
132.18.1.01.03	PARA ADQUISICION DE VIVIENDA	.00		.00
132.18.2.01.00	PARA CONSTRUCCION DE VIVIENDA	.00		.00
132.18.1.02.00	PARA CONST.VIVIENDA INDEX.SIST.AHO.	.00		.00
132.18.1.02.01	PARA CONST.VIVIENDA FUERA SIST.AHO.	.00		.00
132.18.1.02.02	OTROS CREDTS.CONST.VIVIENDA REEST	.00		.00
132.18.1.02.03	PARA MEJORAS DE VIVIENDA	.00		.00
132.18.1.03.00	PARA MEJORAS VIVIENDA INDEX.SIST.AH	.00		.00
132.18.1.03.01	PARA MEJORAS VIVIENDA FUERA SIST.AH	.00		.00
132.18.1.03.02	OTROS CREDIT.MEJORAS VIVIENDA REEST	.00		.00
132.18.1.03.03	OTROS CREDITOS HIPOTECARIOS	.00		.00
132.18.1.04.00	CRÉDITOS AGRI. A PLAZO FIJO REESTRU	.00		.00
132.22.1.00.00	CON RECURSOS PROVENIENTES DE LA INS	91,000,000.00		.00
132.22.1.01.00	CON OTROS RECURSOS	91,000,000.00		.00
132.22.1.02.00	CREDITOS AGRI. EN CUOTAS REESTRUC.	.00		.00
132.23.1.00.00	CON RECURSOS PROV INST FINANCIERA	.00		.00
132.23.1.01.00	CON OTROS RECURSOS	.00		.00
132.23.1.02.00	OTROS CREDITOS AGRICOLAS REESTRUC.	.00		.00
132.24.1.00.00	CON RECURSOS PROV DE LA INST FINANC	.00		.00
132.24.1.01.00	CON OTROS RECURSOS	.00		.00
132.24.1.02.00	CRED.OTORG.CON RECURSOS DE FONCREI	.00		.00
132.25.1.00.00	CRED.OTORG.CON RECURSOS DE FONDAPFA	.00		.00
132.26.1.00.00	CRED REESTRUC TASA INTS PREFERENCIA	.00		.00
132.27.1.00.00	CRDTS.OTORG.MICROEMPRESARIOS REES.	.00		.00
132.28.1.00.00	OTROS CRÉDITOS REESTRUCTURADOS	.00		.00
132.99.1.00.00				.00
133.00.0.00.00	CRÉDITOS VENCIDOS			
133.01.0.00.00	CRÉDITOS A INSTITUCIONES FINANCIERA			
133.01.1.00.00	CRÉDITOS A INSTITUCIONES FINANCIERA			
133.01.2.00.00	CRÉDITOS A INSTITUCIONES FINANCIERA			
133.02.0.00.00	CRÉDITOS EN CUENTA CORRIENTE VENCID			
133.02.1.00.00	CRÉDITOS EN CUENTA CORRIENTE VENCID			
133.02.2.00.00	CRÉDITOS EN CUENTA CORRIENTE VENCID			
133.03.0.00.00	DOCUMENTOS DESCONTADOS VENCIDOS			
133.03.1.00.00	DOCUMENTOS DESCONTADOS VENCIDOS			
133.03.2.00.00	DOCUMENTOS DESCONTADOS VENCIDOS			
133.04.0.00.00	CRÉDITOS A PLAZO FIJO VENCIDOS			
133.04.1.00.00	CRÉDITOS A PLAZO FIJO VENCIDOS			
		51,431,102,275.46		.00
				.00
		2,034,578,180.62		.00
				.00
		267,670,000.00		.00
		14,364,550,216.11		.00

(FORMA:"E")
 BANESCO BANCO UNIVERSAL S.A.C.A.
 BALANCE GENERAL AL: 31 DE ENERO DEL 2003
 (EXPRESADO EN MILES DE Bs.)

CODIGO	DESCRIPCION	MONEDA NACIONAL	MONEDA EXTRANJERA	T O T A L
133.04.2.00.00	CRÉDITOS A PLAZO FIJO VENCIDOS			.00
133.05.1.00.00	CRÉDITOS EN CUOTAS VENCIDOS	7,544,821,678.08		
133.05.1.01.00	CRÉDITOS EN CUOTAS VENCIDOS	7,544,821,678.08		
133.05.1.02.00	INTERESES CREDITOS INDEXADOS	.00		
133.06.1.00.00	TARJETAS DE CRÉDITO VENCIDAS	15,099,758,981.38		
133.07.1.00.00	ARRENDAMIENTOS FINANCIEROS VENCIDOS	677,259,063.51		
133.08.1.00.00	ADQUISICIÓN DE VEHÍCULOS VENCIDOS	318,378,146.96		
133.08.1.01.00	CREDIT.VEH.MODALIDAD CUOTA BALON VEN	.00		
133.08.1.02.00	OTROS CREDITOS VEHICULOS VENCIDOS	318,378,146.96		
133.09.1.00.00	DESCUENTOS Y COMPRAS DE FACTURAS VE	.00		
133.10.1.00.00	ANTICIPOS SOBRE DOCUMENTOS DE EXPOR	.00		
133.11.1.00.00	CARTAS DE CRÉDITO EMITIDAS NEGOCIAD	759,888,653.27		
133.12.1.00.00	CARTAS DE CRÉDITO CONFIRMADAS NEGOC	.00		
133.13.1.00.00	OTRAS ACEPTACIONES VENCIDAS	.00		
133.14.0.00.00	CRÉDITOS CON RECURSOS DE PROGRAMAS	.00		
133.14.1.00.00	CRÉDITOS CON RECURSOS DE PROGRAMAS			
133.14.2.00.00	CRÉDITOS CON RECURSOS DE PROGRAMAS			
133.15.1.00.00	CRÉDITOS A DIRECTORES Y EMPLEADOS V	15,044,536.87		
133.16.1.00.00	CRÉDITOS POR VENTA DE BIENES A PLAZ	.00		
133.17.1.00.00	CRÉDITOS POR COMPRAS DE ORDENES DE	.00		
133.18.0.00.00	CRDTS.HIPOTECARIOS VENCIDOS			
133.18.1.00.00	CRDTS.HIPOTECARIOS VENCIDOS	5,640,081,916.48		
133.18.2.00.00	CRDTS.HIPOTECARIOS VENCIDOS			
133.18.1.01.00	PARA ADQUISICION DE VIVIENDA	5,640,081,916.48		
133.18.1.01.01	PARA ADQ.VIVIENDA INDEX.SIST.AHO.HA	.00		
133.18.1.01.02	PARA ADQ.VIVIENDA FUERA.SIST.AHO.HA	.00		
133.18.1.01.03	OTROS CRED.ADQ.VIVIENDA VENCIDOS	5,354,400,380.04		
133.18.2.01.00	PARA ADQUISICION DE VIVIENDA	285,681,536.44		
133.18.1.02.00	PARA CONSTRUCCION DE VIVIENDA	.00		
133.18.1.02.01	PARA CONST.VIVIENDA INDEX.SIST.AHO.	.00		
133.18.1.02.02	PARA CONST.VIVIENDA FUERA.SIST.AHO.	.00		
133.18.1.02.03	OTROS CREDIT.CONST.VIVIENDA VENCIDOS	.00		
133.18.1.03.00	PARA MEJORAS DE VIVIENDA	.00		
133.18.1.03.01	PARA MEJORAS VIV. INDEX.SIST.AHO.HA	.00		
133.18.1.03.02	PARA MEJORA.VIVIENDA FUERA.SIST.AHO	.00		
133.18.1.03.03	OTROS CREDIT.MEJORAS VIVIENDA VENCID	.00		
133.18.1.04.00	OTROS CREDITOS HIPOTECARIOS	.00		
133.19.0.00.00	DEUDORES POR GARANTIAS OTORGADAS VE			
133.19.1.00.00	DEUDORES POR GARANTIAS OTORGADAS VE			
133.19.2.00.00	DEUDORES POR GARANTIAS OTORGADAS VE			
133.20.1.00.00	CRÉDITOS POR REPORTE VENCIDOS	728,527,766.00		
133.21.1.00.00	CRÉDITOS AFECTOS A REPORTE VENCIDOS	.00		
133.22.1.00.00	CRÉDITOS AGRIC. A PLAZO FIJO VENC.	.00		
133.22.1.01.00	CON RECURSOS PROVENIENTES DE LA INS	1,142,999,893.49		
133.22.1.02.00	CON OTROS RECURSOS	1,142,999,893.49		
133.23.1.00.00	CREDITOS AGRICOLAS EN CUOTAS VENCI	2,832,125,436.52		
133.23.1.01.00	CON RECURSOS PROV INST FINANCIERA	2,832,125,436.52		
133.23.1.02.00	CON OTROS RECURSOS	.00		
133.24.1.00.00	OTROS CREDITOS AGRIC VENCIDOS	.00		
133.24.1.01.00	CON RECURSOS PROV INST. FINANCIERA	.00		
133.24.1.02.00	CON OTROS RECURSOS	.00		
133.25.1.00.00	CRED.OTORG.CON REC DE FONCREI VENC.	1,225,021.79		
			3,716,031.00	
				5,640,081,916.48
				.00
				728,527,766.00

(FORMA:"E")
 BANESCO BANCO UNIVERSAL S.A.C.A. DEL 2003
 BALANCE GENERAL AL: 31 DE ENERO DEL 2003
 (EXPRESADO EN MILES DE Bs.)

CODIGO	DESCRIPCION	MONEDA NACIONAL	MONEDA EXTRANJERA	T O T A L
133.26.1.00.00	CRED.OTORG.CON REC. FONDAPFA VENC.	476,753.38		
133.27.1.00.00	CREDITOS VENC OTORG TASA INT PREE	.00		
133.28.1.00.00	CRDTS.OTORG.MICROEMPRESARIOS VENC.	.00		
133.99.0.00.00	OTROS CRÉDITOS VENCIDOS	.00		.00
133.99.1.00.00	OTROS CRÉDITOS VENCIDOS	.00		.00
133.99.2.00.00	OTROS CRÉDITOS VENCIDOS	.00		.00
134.00.0.00.00	CREDITOS EN LITIGIO			
134.01.1.00.00	CRÉDITOS A INSTITUCIONES FINANCIERA	.00		.00
134.02.0.00.00	CRÉDITOS EN CUENTA CORRIENTE EN LIT	.00		.00
134.02.1.00.00	CRÉDITOS EN CUENTA CORRIENTE EN LIT	.00		.00
134.02.2.00.00	CRÉDITOS EN CUENTA CORRIENTE EN LIT	.00		.00
134.03.0.00.00	DOCUMENTOS DESCONTADOS EN LITIGIO	.00		.00
134.03.1.00.00	DOCUMENTOS DESCONTADOS EN LITIGIO	.00		.00
134.03.2.00.00	DOCUMENTOS DESCONTADOS EN LITIGIO	.00		.00
134.04.0.00.00	CRÉDITOS A PLAZO FIJO EN LITIGIO	.00		.00
134.04.1.00.00	CRÉDITOS A PLAZO FIJO EN LITIGIO	1,555,632,881.57		1,555,632,881.57
134.04.2.00.00	CRÉDITOS A PLAZO FIJO EN LITIGIO	.00		.00
134.05.1.00.00	CRÉDITOS EN CUOTAS EN LITIGIO	9,195,892.71		9,195,892.71
134.05.1.01.00	CRÉDITOS EN CUOTAS EN LITIGIO	9,195,892.71		9,195,892.71
134.05.1.02.00	INTERESE CREDITOS INDEXADOS	.00		.00
134.06.1.00.00	TARJETAS DE CRÉDITO EN LITIGIO	.00		.00
134.07.1.00.00	ARRENDAMIENTOS FINANCIEROS EN LITIG	3,483,439.89		3,483,439.89
134.08.1.00.00	ADQUISICIÓN DE VEHÍCULOS EN LITIGIO	.00		.00
134.08.1.01.00	CRDTS.VEH.MODALIDAD CUOTA BALON LIT	.00		.00
134.08.1.02.00	OTROS CREDITOS VEHICULOS LITIGIO	.00		.00
134.09.1.00.00	DESCUENTOS Y COMPRAS DE FACTURAS EN	.00		.00
134.10.1.00.00	ANTICIPOS SOBRE DOCUMENTOS DE EXPOR	.00		.00
134.11.1.00.00	CARTAS DE CRÉDITO EMITIDAS NEGOCIAD	.00		.00
134.12.0.00.00	CARTAS DE CRÉDITO CONFIRMADAS NEGOC	.00		.00
134.12.1.00.00	CARTAS DE CRÉDITO CONFIRMADAS NEGOC	.00		.00
134.12.2.00.00	CARTAS DE CRÉDITO CONFIRMADAS NEGOC	.00		.00
134.13.1.00.00	OTRAS ACEPTACIONES EN LITIGIO	.00		.00
134.14.0.00.00	CRÉDITOS CON RECURSOS DE PROGRAMAS	.00		.00
134.14.1.00.00	CRÉDITOS CON RECURSOS DE PROGRAMAS	.00		.00
134.14.2.00.00	CRÉDITOS CON RECURSOS DE PROGRAMAS	.00		.00
134.15.1.00.00	CRÉDITOS A DIRECTORES Y EMPLEADOS E	.00		.00
134.16.1.00.00	CRÉDITOS POR VENTA DE BIENES A PLAZ	.00		.00
134.17.1.00.00	CRÉDITOS POR COMPRAS DE ORDENES DE	.00		.00
134.18.0.00.00	CRDTS.HIPOTECARIO EN LITIGIO	434,656,032.63		434,656,032.63
134.18.1.00.00	CRDTS.HIPOTECARIO EN LITIGIO	434,656,032.63		434,656,032.63
134.18.1.01.00	CRDTS.HIPOTECARIO EN LITIGIO	.00		.00
134.18.1.01.01	PARA ADQ.VIVIENDA INDEX.SIST.AHO.HA	.00		.00
134.18.1.01.02	PARA ADQ.VIVIENDA FUERA.SIST.AHO.HA	.00		.00
134.18.1.01.03	OTROS CREDITOS ADQ.VIVIENDA LITIGIO	.00		.00
134.18.2.01.00	PARA ADQUISICION DE VIVIENDA	.00		.00
134.18.1.02.00	PARA CONSTRUCCION DE VIVIENDA	.00		.00
134.18.1.02.01	PARA CONST.VIVIENDA INDEX.SIST.AHO.	.00		.00
134.18.1.02.02	PARA CONST.VIVIENDA FUERA.SIST.AHO.	.00		.00
134.18.1.02.03	OTROS CREDITOS CONST.VIVIENDA LITIG	.00		.00
134.18.1.03.00	PARA MEJORAS DE VIVIENDA	.00		.00

434,656,032.63

(FORMA: "E")
 BANESCO BANCO UNIVERSAL S.A.C.A.
 BALANCE GENERAL AL: 31 DE ENERO DEL 2003
 (EXPRESADO EN MILES DE Bs.)

CODIGO	DESCRIPCION	MONEDA NACIONAL	MONEDA EXTRANJERA	T O T A L
134.18.1.03.01	PARA MEJORAS.VIVIENDA INDEX.SIST.AH	.00		
134.18.1.03.02	PARA MEJORAS.VIVIENDA FUERA.SIST.AH	.00		
134.18.1.03.03	OTROS CREDITOS MEJORAS VIVIENDA LIT	.00		
134.18.1.04.00	OTROS CREDITOS HIPOTECARIOS	.00		
134.19.1.00.00	DEUDORES POR GARANTIAS OTORGADAS EN	.00		
134.20.1.00.00	CRÉDITOS POR REPORTE EN LITIGIO	.00		
134.21.1.00.00	CREDITOS AFECTOS A REPORTE EN LITIG	.00		
134.22.1.00.00	CRDTS AGRICOLAS PLAZO FIJO LITIGIO	.00		
134.22.1.01.00	C/RECUR.PROVE.D/L INSTI.FINAN.	.00		
134.22.1.02.00	CON OTROS RECURSOS	.00		
134.23.1.00.00	CRDTS.AGRI.E/CUOTAS E/LITIGIO	341,000,000.00		
134.23.1.01.00	C/RECURSOS PROV D/L INST.FINANC.	341,000,000.00		
134.23.1.02.00	CON OTROS RECURSOS	.00		
134.24.1.00.00	OTROS CRDTS AGRICOLAS LITIGIO	.00		
134.24.1.01.00	C/RECURSOS PROV D/L INSTI.FINANC.	.00		
134.24.1.02.00	CON OTROS RECURSOS	.00		
134.25.1.00.00	CRED.OTORG.CON REC FONCREI LITIG.	.00		
134.26.1.00.00	CRED.OTORG.CON REC FONDAPFA LITIG.	180,761,397.00		
134.27.1.00.00	CRED. LIT OTOR.TASA INTS PREFERENCI	.00		
134.28.1.00.00	CRDTS.OTORG.MICROEMPRESARIOS LITIGI	.00		
134.99.1.00.00	OTROS CRÉDITOS EN LITIGIO	.00		
139.00.0.00.00	(PROVISION PARA CARTERA DE CREDITOS			129,488,133,746.07-
139.01.0.00.00	(PROVISION PARA CREDITOS VIGENTES)			38,330,484,753.62-
139.01.1.00.00	(PROVISION PARA CREDITOS VIGENTES)	38,330,484,753.62-		
139.01.2.00.00	(PROVISION PARA CREDITOS VIGENTES)	.00		
139.02.0.00.00	(PROVISION PARA CREDITOS REESTRUCTU			13,922,643,156.78-
139.02.1.00.00	(PROVISION PARA CREDITOS REESTRUCTU	13,922,643,156.78-		
139.02.2.00.00	(PROVISION PARA CREDITOS REESTRUCTU	.00		
139.03.0.00.00	(PROVISION PARA CREDITOS VENCIDOS)			17,251,701,102.01-
139.03.1.00.00	(PROVISION PARA CREDITOS VENCIDOS)	17,251,701,102.01-		
139.03.2.00.00	(PROVISION PARA CREDITOS VENCIDOS)	.00		
139.04.0.00.00	(PROVISION PARA CREDITOS EN LITIGIO			1,414,074,179.90-
139.04.1.00.00	(PROVISION PARA CREDITOS EN LITIGIO	1,414,074,179.90-		
139.04.2.00.00	(PROVISION PARA CREDITOS EN LITIGIO	.00		
139.05.0.00.00	(PROVISION GENERICA PARA CARTERA DE			58,569,230,553.76-
139.05.1.00.00	(PROVISION GENERICA PARA CARTERA DE	58,569,230,553.76-		
139.05.2.00.00	(PROV.CRDST.OTORG.MICROEMPRESARIOS)	.00		
139.06.1.01.00	(PROV.CRDTS.VIGENTES)	.00		
139.06.1.02.00	(PROV.CRDTS.REESTRUCTURADOS)	.00		
139.06.1.03.00	(PROV.CRDTS. VENCIDOS)	.00		
139.06.1.04.00	(PROV.CRDTS. LITIGIO)	.00		
139.06.1.05.00	(PROV.GENERICA)	.00		
140.00.0.00.00	INTERESES Y COMISIONES POR COBRAR			87,380,260,915.91
141.00.0.00.00	RENDIMIENTOS POR COBRAR POR DISPONI			.00
141.01.0.00.00	RENDIMIENTOS POR COBRAR POR DISPONI			.00
141.01.1.00.00	RENDIMIENTOS POR COBRAR POR DISPONI	.00		
141.01.2.00.00	RENDIMIENTOS POR COBRAR POR DISPONI	.00		
141.02.0.00.00	RENDIMIENTOS POR COBRAR POR DISPONI			.00

FECHA: 14/02/2003
 HORA: 15:01:45
 PAGINA: 0011

(FORMA:"E")
 BANESCO BANCO UNIVERSAL S.A.C.A. DEL 2003
 BALANCE GENERAL AL: 31 DE ENERO
 (EXPRESADO EN MILES DE BS.)

CODIGO	DESCRIPCION	MONEDA NACIONAL	MONEDA EXTRANJERA	T O T A L
141.02.1.00.00	RENDIMIENTOS POR COBRAR POR DISPONI	.00		
141.02.2.00.00	RENDIMIENTOS POR COBRAR POR DISPONI	.00		
141.03.0.00.00	RENDIMIENTOS POR COBRAR POR DISPONI	.00		
141.03.1.00.00	RENDIMIENTOS POR COBRAR POR DISPONI	.00		
141.03.2.00.00	RENDIMIENTOS POR COBRAR POR DISPONI	.00		
141.04.1.00.00	RENDIMIENTOS POR COBRAR POR DISPONI	.00		
141.99.1.00.00	OTROS RENDIMIENTOS POR COBRAR POR D	.00		
142.00.0.00.00	REND POR COBRAR POR INVER TIT. VAL			54,906,992,972.38
142.01.0.00.00	RENDIMIENTOS POR COBRAR POR INVERSI			.00
142.01.1.00.00	RENDIMIENTOS POR COBRAR POR INVERSI			.00
142.01.2.00.00	RENDIMIENTOS POR COBRAR POR INVERSI			.00
142.02.0.00.00	RENDIMIENTOS POR COBRAR POR INVERSI			.00
142.02.1.00.00	REND. X COBRAR INV. M/N	722,685,382.91		722,685,382.91
142.02.2.00.00	REND. X COBRAR X INV. M/E			.00
142.03.0.00.00	REND X COB POR INVERSI			.00
142.03.1.00.00	RENDIMIENTOS POR COBRAR POR INVERSI			.00
142.03.2.00.00	REND X COB POR INVR M/E	2,793,320,127.03		2,793,320,127.03
142.04.0.00.00	RENDIMIENTOS POR COBRAR POR INVERSI			.00
142.04.1.00.00	RENDIMIENTOS POR COBRAR POR INVERSI			.00
142.04.2.00.00	RENDIMIENTOS POR COBRAR POR INVERSI			.00
142.05.0.00.00	REND POR COBRAR INVER DIS. RESTGDA			.00
142.05.0.01.00	X INV. AFECTOS A REPORTO			.00
142.05.0.02.00	X INV. TIT. VAL. AFECT. REPORTO BCV			.00
142.05.0.99.00	RENDIMIENTOS POR COBRAR POR INVERSI			.00
142.05.1.00.00	RENDIMIENTOS POR COBRAR POR INVERSI			.00
142.05.1.01.00	POR INVERSIONES AFECTAS A REPORTO	37,200,068,433.88		37,200,068,433.88
142.05.1.02.00	X INV. TIT. VAL. AFECT. REPORTO BCV	36,357,272,758.30		36,357,272,758.30
142.05.1.99.00	OTROS RENDIMIENTOS	842,795,675.58		842,795,675.58
142.05.2.00.00	RENDIMIENTOS POR COBRAR POR INVERSI		65,449,826.00	65,449,826.00
142.05.2.01.00	POR INVERSIONES AFECTOS A REPORTO		.00	.00
142.05.2.02.00	X INV. TIT. VAL. AFECT. REPORTO BCV		.00	.00
142.05.2.99.00	OTROS RENDIMIENTOS		65,449,826.00	65,449,826.00
143.00.0.00.00	RENDIMIENTOS POR COBRAR POR CARTERA			50,087,267,140.27
143.01.0.00.00	RENDIMIENTOS POR COBRAR POR CRÉDITO			38,113,269,522.85
143.01.1.00.00	RENDIMIENTOS POR COBRAR POR CRÉDITO			.00
143.01.2.00.00	RENDIMIENTOS POR COBRAR POR CRÉDITO			.00
143.02.1.00.00	REND POR COBRAR POR CRÉDITO REETRUC	3,816,234,869.07		3,816,234,869.07
143.02.1.01.00	REND POR COBRAR CRED REESTRUCTURADO	3,816,234,869.07		3,816,234,869.07
143.02.1.02.00	REND POR COBRAR DIFER CDTS REESTRU	.00		.00
143.02.1.03.00	REND. CREDIT. VEH. MODAL. CUOTA BALON RE	.00		.00
143.02.1.04.00	REND. RECALC. CREDIT. HIP. FUERA SIST. AH	.00		.00
143.02.1.05.00	REND. CREDIT. REEST. FUERA SIST. AHO. HAB	.00		.00
143.03.0.00.00	RENDIMIENTOS POR COBRAR POR CRÉDITO			.00
143.03.1.00.00	RENDIMIENTOS POR COBRAR POR CRÉDITO			.00
143.03.2.00.00	RENDIMIENTOS POR COBRAR POR CRÉDITO			.00
143.04.1.00.00	RENDIMIENTOS POR COBRAR POR CRÉDITO			.00
143.05.1.00.00	RENDIMIENTOS POR CRÉDITOS AFECTOS P			.00
143.06.1.00.00	REND X COBRAR (MORA)			.00
143.07.1.00.00	REND COB. CRDTS. OTOR. MICROEMPRESARIO	842,376.03		842,376.03
143.07.1.01.00	REND. X COB X CRDTS. VIGENTES	842,376.03		842,376.03
				7,467,270,866.26

(FORMA:"E")
 BANESCO BANCO UNIVERSAL S.A.C.A.
 BALANCE GENERAL AL: 31 DE ENERO DEL 2003
 (EXPRESADO EN MILES DE Bs.)

CODIGO	DESCRIPCION	MONEDA NACIONAL	MONEDA EXTRANJERA	T O T A L
143.07.1.02.00	REND.COB CRDTS.REESTRUCTURADOS	.00		
143.07.1.03.00	REND.X COB X CRDTS.VENCIDOS	.00		
143.07.1.04.00	REND.X COB X CRDTS. LITIGIO	.00		
143.07.1.05.00	REND.X COB (MORA)	.00		
144.00.0.00.00	COMISIONES POR COBRAR	.00		
144.01.1.00.00	COMISIONES POR COBRAR POR GARANTÍAS	.00		
144.02.0.00.00	COMISIONES POR COBRAR POR LINEAS DE	.00		
144.02.1.00.00	COMISIONES POR COBRAR POR LINEAS DE	.00		
144.02.2.00.00	COMISIONES POR COBRAR POR LINEAS DE	.00		
144.03.1.00.00	COMISIONES POR COBRAR POR CARTAS DE	.00		
144.04.1.00.00	COMISIONES POR COBRAR POR SERVICIOS	.00		
144.05.1.00.00	COMISIONES POR COBRAR POR OTRAS CUE	.00		
144.06.1.00.00	COMISIONES POR COBRAR POR FIDEICOMI	2,855,075,466.36		
144.99.1.00.00	OTRAS COMISIONES POR COBRAR	13,684,820.77		
145.00.0.00.00	RENDIMIENTOS POR COBRAR POR OTRAS C	.00		
145.01.0.00.00	RENDIMIENTOS POR COBRAR POR DERECHO	.00		
145.01.1.00.00	RENDIMIENTOS POR COBRAR POR DERECHO	.00		
145.01.2.00.00	RENDIMIENTOS POR COBRAR POR DERECHO	.00		
145.02.1.00.00	RENDIMIENTOS POR COBRAR POR OTRAS C	.00		
149.00.0.00.00	PROV.P/REND.X COBRAR Y OTROS	.00		
149.01.1.00.00	(PROVISIÓN PARA RENDIMIENTOS POR CO	.00		
149.02.1.00.00	(PROVISIÓN PARA RENDIMIENTOS POR CO	.00		
149.03.1.00.00	(PROV PARA RENDIMIENTOS POR COBRAR)	20,482,759,483.87-		
149.04.1.00.00	(PROV.REND.COB.X OTRAS CTAS X COB)	.00		
149.05.1.00.00	(PROV.PARA COMISIONES POR COBRAR)	.00		
149.06.1.00.00	(PROV.REND.COB.CRDTS.OTOG.MICROEMP)	.00		
150.00.0.00.00	INVERSIONES EN EMPRESAS FILIALES, A			
151.00.0.00.00	INV.E/EMPRE.FILIALES Y AFILIADAS			
151.01.0.00.00	INV.E/EMPRE.FILIALES Y AFILIADAS			
151.01.1.00.00	INV.E/EMPRE.FILIALES Y AFILIADAS	.00		
151.01.2.00.00	INV.E/EMPRE.FILIALES Y AFILIADAS	.00		
151.02.0.00.00	INV.E/EMPRE.FILIALES Y AFILIADAS	.00		
151.02.1.00.00	INV.E/EMPRE.FILIALES Y AFILIADAS	.00		
151.02.2.00.00	INV.E/EMPRE.FILIALES Y AFILIADAS	.00		
151.03.0.00.00	INV.E/EMPRE.FILIALES Y AFILIADAS			
151.03.1.00.00	INV.E/EMPRE.FILIALES Y AFILIADAS	7,903,774,281.20		
151.03.2.00.00	INV.E/EMPRE.FILIALES Y AFILIADAS	.00		
151.04.0.00.00	INV.E/EMPR.FILIA.Y/AFILIA.N/FIN.EXT	.00		
151.04.1.00.00	INV.E/EMPR.FILIA.Y/AFILIA.N/FIN.EXT	.00		
151.04.2.00.00	INV.E/EMPR.FILIA.Y/AFILIA.N/FIN.EXT	.00		
151.99.1.00.00	OTRAS INVER.EMPR.FILIA Y AFILIADAS	.00		
152.00.0.00.00	INVERSIONES EN SUCURSALES			
152.01.2.00.00	CAPITAL ASIGNADO A SUCURSALES	36,869,739,820.25		
152.02.2.00.00	AJUSTES AL CAPITAL ASIGNADO A SUCUR	20,219,665,204.13		
152.03.2.00.00	APORTES TRANSFERIDOS POR LA CASA MA	.00		
159.00.0.00.00	(PROV.P/INVER.E/EMPRE.FILI.AFILI)			
		2,868,760,287.13		
				20,482,759,483.87-
				64,593,179,305.58
				7,903,774,281.20
				.00
				.00
				7,903,774,281.20
				.00
				.00
				.00
				.00
				57,089,405,024.38
				36,869,739,820.25
				20,219,665,204.13
				.00
				400,000,000.00-

(FORMA: "E")
 BANESCO BANCO UNIVERSAL S.A.C.A.
 BALANCE GENERAL AL: 31 DE ENERO DEL 2003
 (EXPRESADO EN MILES DE Bs.)

CODIGO	DESCRIPCION	MONEDA NACIONAL	MONEDA EXTRANJERA	T O T A L
159.01.0.00.00	(PROV.P/INVER.E/EMPRE.FILIALES)	400,000,000.00-		400,000,000.00-
159.01.1.00.00	(PROV.P/INVER.E/EMPRE.FILIALES)			
159.01.2.00.00	(PROVISION PARA INVERSIONES EN FILI)			.00
159.02.0.00.00	(PROVISION PARA INVERSIONES EN SUCU			
159.02.1.00.00	(PROVISION PARA INVERSIONES EN SUCU	.00		.00
159.02.2.00.00	(PROVISION PARA INVERSIONES EN SUCU			
160.00.0.00.00	BIENES REALIZABLES			40,100,781,441.20
161.00.0.00.00	BIENES RECIBIDOS EN PAGO			51,247,643,328.69
161.01.0.00.00	INMUEBLES RECIBIDOS EN PAGO			49,794,341,473.60
161.01.0.01.00	INMUEBLES RECIBIDOS EN PAGO			45,779,275,649.97
161.01.0.02.00	INMUEBLES REC EN PAGO ENTR. FIDEI.			4,015,065,823.63
161.01.1.00.00	INMUEBLES RECIBIDOS EN PAGO	49,794,341,473.60		
161.01.1.01.00	INMUEBLES RECIBIDOS EN PAGO	45,779,275,649.97		
161.01.1.02.00	INMUEBLES REC EN PAGO ENTR. FIDEI.	4,015,065,823.63		
161.01.2.00.00	MUEBLES Y EQUIPOS RECIBIDOS EN PAGO			.00
161.01.2.01.00	MUEBLES Y EQUIPOS RECIBIDOS EN PAGO			.00
161.01.2.02.00	INM.REC.E/PAGO.ENTRE.E/FIDEICOMISO			.00
161.02.1.00.00	MUEBLES Y EQUIPOS RECIBIDOS EN PAGO	549,952,488.95		
161.03.0.00.00	TITULOS VALORES RECIBIDOS EN PAGO			
161.03.1.00.00	TITULOS VALORES RECIBIDOS EN PAGO	903,349,366.14		903,349,366.14
161.03.2.00.00	TITULOS VALORES RECIBIDOS EN PAGO			.00
161.09.1.00.00	AJUSTE POR INFLACION	.00		.00
161.99.1.00.00	OTROS BIENES RECIBIDOS EN PAGO	.00		.00
162.00.0.00.00	OBRAS EN PROCESO RECIBIDAS EN PAGO			.00
162.01.1.00.00	OBRAS EN PROCESO RECIBIDAS EN PAGO			
162.01.1.01.00	INMUEBLES RECIBIDOS A REMODELAR	.00		.00
162.01.1.02.00	INMUEBLES RECIBIDOS A CONSTRUIR	.00		.00
162.09.1.00.00	AJUSTE POR INFLACION	.00		.00
163.00.0.00.00	BIENES ADQUIRIDOS PARA ARRENDAMIENT			.00
163.01.1.00.00	INMUEBLES ADQUIRIDOS PARA ARRENDAMI			
163.02.1.00.00	MUEBLES Y EQUIPOS ADQUIRIDOS PARA A			
163.09.1.00.00	AJUSTE POR INFLACION			
163.99.1.00.00	OTROS BIENES ADQUIRIDOS PARA ARREND			
164.00.0.00.00	BIENES FUERA DE USO			8,801,377,124.60
164.01.0.00.00	EDIFICACIONES FUERA DE USO			8,604,124,189.82
164.01.1.00.00	EDIFICACIONES FUERA DE USO			
164.01.2.00.00	EDIFICACIONES FUERA DE USO			.00
164.02.0.00.00	OBRAS EN EJECUCION FUERA DE USO			
164.02.1.00.00	OBRAS EN EJECUCION FUERA DE USO	.00		.00
164.02.2.00.00	OBRAS EN EJECUCION FUERA DE USO			
164.03.1.00.00	MOBILIARIO Y EQUIPO FUERA DE USO	.00		.00
164.09.1.00.00	AJUSTE POR INFLACION	.00		.00
164.99.1.00.00	OTROS BIENES FUERA DE USO	197,252,934.78		
168.00.0.00.00	OTROS BIENES REALIZABLES			.00
168.01.0.00.00	OTROS BIENES REALIZABLES			.00
168.01.1.00.00	OTROS BIENES REALIZABLES			.00

(FORMA: "E")
 BANESCO BANCO UNIVERSAL S.A.C.A.
 BALANCE GENERAL AL: 31 DE ENERO DEL 2003
 (EXPRESADO EN MILES DE Bs.)

FECHA: 14/02/2003
 HORA: 15:01:45
 PAGINA: 0014

CODIGO	DESCRIPCION	MONEDA NACIONAL	MONEDA EXTRANJERA	T O T A L
168.01.2.00.00	OTROS BIENES REALIZABLES			
168.09.1.00.00	AJUSTE POR INFLACION	.00		.00
169.00.0.00.00	(PROVISION Y/O APARTADO PARA BIENES			
169.01.0.00.00	(PROVISION Y/O APARTADO PARA BIENES			
169.01.0.01.00	(PROVISION Y/O APARTADO PARA BIENES			
169.01.0.02.00	(PROV Y/O APTDO BIENES REC/PGO E FI			
169.01.1.00.00	(PROVISION Y/O APARTADO PARA BIENES	17,548,560,026.16-		19,948,239,012.09-
169.01.1.01.00	(PROVISION Y/O APARTADO PARA BIENES	16,142,139,034.38-		17,548,560,026.16-
169.01.1.02.00	(PROV Y/O APTDO BIENES REC/PGO E FI	1,406,420,991.78-		16,142,139,034.38-
169.01.2.00.00	(PROVISION PARA BIENES ADQUIRIDOS O			
169.01.2.01.00	(PROVISION PARA BIENES ADQUIRIDOS O			
169.01.2.02.00	(PROVISION PARA BIENES ADQUIRIDOS O			
169.02.1.00.00	(PROV Y/O APART. OBRA. PROCE. REC. PAG)	.00		.00
169.03.0.00.00	(PROVISION PARA BIENES ADQUIRIDOS P			
169.03.1.00.00	(PROVISION PARA BIENES ADQUIRIDOS P			
169.03.2.00.00	(PROVISION PARA BIENES ADQUIRIDOS P			
169.04.0.00.00	(PROVISION PARA BIENES FUERA DE USO			
169.04.1.00.00	(PROVISION PARA BIENES FUERA DE USO			
169.04.2.00.00	(PROV. P/OTROS BIENES FUERA D/USO)			
169.05.1.00.00	(PROVISION PARA OTROS BIENES REALIZ	2,399,678,985.93-		2,399,678,985.93-
169.09.1.00.00	(AMORTIZACION AJUSTE POR INFLACION)	.00		.00
170.00.0.00.00	BIENES DE USO			
171.00.0.00.00	TERRENOS			
171.01.0.00.00	TERRENOS			
171.01.1.00.00	TERRENOS	2,487,351,697.20		2,487,351,697.20
171.01.2.00.00	TERRENOS			
171.09.1.00.00	AJUSTES POR INFLACION	.00		.00
172.00.0.00.00	EDIFICACIONES E INSTALACIONES			
172.01.0.00.00	EDIFICACIONES			
172.01.0.01.00	EDIFICACIONES			
172.01.1.00.00	EDIFICACIONES			
172.01.1.01.00	EDIFICACIONES EN USO			
172.01.1.02.00	PLUSVALIA EDIFICACIONES EN USO	168,410,766,957.14		164,350,125,176.34
172.01.1.03.00	EDIF. ENTREGADAS EN FIDEICOMISO			
172.01.1.04.00	PLUSVALIA EDIF. ENTR. EN FIDEICOMI	168,410,766,957.14		168,410,766,957.14
172.01.2.00.00	EDIFICACIONES			
172.01.2.01.00	EDIFICACIONES EN USO			
172.02.1.00.00	INSTALACIONES			
172.02.1.01.00	INSTALACIONES EN USO			
172.02.1.02.00	INSTALACIONES ENTRE. EN FIDEICOMISO	4,994,538,909.99		164,350,125,176.34
172.02.1.02.00	AJUSTES POR INFLACION	4,994,538,909.99		168,410,766,957.14
172.09.1.00.00	EDIFICACIONES EN USO			
172.09.1.01.00	INSTALACIONES EN USO			
172.09.1.02.00	INSTALACIONES EN USO			
172.09.1.03.00	EDIF. ENTREGADAS EN FIDEICOMISO			
172.09.1.04.00	INSTALACIONES ENTR. EN FIDEICOMISO			
172.49.0.00.00	(DEPRECIACION ACUMULADA DE EDIFICAC			
172.49.0.01.00	(DEP ACUMU DE EDIF E INST. EN USO			
172.49.1.00.00	(DEPRECIACION ACUMULADA DE EDIFICAC	9,055,180,690.79-		9,055,180,690.79-

(FORMA: "EV")
 BANESCO BANCO UNIVERSAL S.A.C.A.
 BALANCE GENERAL AL: 31 DE ENERO DEL 2003
 (EXPRESADO EN MILES DE Bs.)

CODIGO	DESCRIPCION	MONEDA NACIONAL	MONEDA EXTRANJERA	T O T A L
172.49.1.01.00	(DEP ACUMU DE EDIF E INST. EN USO	8,564,051,845.80-		
172.49.1.02.00	(DEP ACUMU DE EDIF E INST. EN FIDEI	.00		
172.49.1.03.00	(DEP ACUMU D/PLUSVALIA EDIF.E/USO	.00		
172.49.1.04.00	(DEPRE-ACUMU. INSTAL. EN USO)	491,128,844.99-		
172.49.1.05.00	(DEPRE-ACUMU. INSTAL. ENTREG.FIDEICOM)	.00		
172.49.2.00.00	(DEPRECIACIÓN ACUMULADA DE EDIFICAC		.00	
172.49.2.01.00	(DEP ACUMU DE EDIF E INST. EN USO		.00	
172.50.1.00.00	(DEPRECIACIÓN AJUSTE POR INFLACIÓN)		.00	
172.50.1.01.00	(DEP AJUSTE POR INFLACIÓN EDIF. USO		.00	
172.50.1.02.00	(DEP AJUSTE POR INFLACIÓN INST. USO		.00	
172.50.1.03.00	DEP AJUSTE POR INF EDIF ENTR. FIDEI		.00	
172.50.1.04.00	DEP AJUSTE POR INF INST ENTR. FIDEI		.00	
173.00.0.00.00	MOBILIARIO Y EQUIPOS			41,023,038,709.92
173.01.0.00.00	MOBILIARIO DE OFICINA			12,350,601,857.42
173.01.1.00.00	MOBILIARIO DE OFICINA	12,350,601,857.42		
173.01.2.00.00	MOBILIARIO DE OFICINA		.00	39,297,128,679.43
173.02.0.00.00	EQUIPOS DE COMPUTACION			
173.02.1.00.00	EQUIPOS DE COMPUTACION	39,297,128,679.43		
173.02.2.00.00	EQUIPOS DE COMPUTACION		.00	31,476,340,438.09
173.03.0.00.00	OTROS EQUIPOS DE OFICINA			
173.03.1.00.00	OTROS EQUIPOS DE OFICINA	31,476,340,438.09		
173.03.2.00.00	OTROS EQUIPOS DE OFICINA		.00	
173.09.1.00.00	AJUSTE POR INFLACIÓN			
173.49.0.00.00	(DEPRECIACIÓN ACUMULADA DE MOBILIAR			42,101,032,265.02-
173.49.1.00.00	(DEPRECIACIÓN ACUMULADA DE MOBILIAR	42,101,032,265.02-		
173.49.2.00.00	(DEPRECIACIÓN ACUMULADA DE MOBILIAR		.00	
173.50.1.00.00	(DEPRECIACIÓN AJUSTES POR INFLACIÓN			
174.00.0.00.00	EQUIPOS DE TRANSPORTE			108,276,769.76
174.01.1.00.00	VEHICULOS			
174.02.1.00.00	OTROS EQUIPOS DE TRANSPORTE	295,665,260.47		
174.09.1.00.00	AJUSTES POR INFLACIÓN		.00	
174.49.1.00.00	(DEPRECIACIÓN ACUMULADA DE EQUIPOS	187,388,490.71-		
174.50.1.00.00	(DEPRECIACIÓN DEL AJUSTE POR INFLAC		.00	
175.00.0.00.00	BIENES ADQUIRIDOS EN ARRENDAMIENTO			.00
175.01.1.00.00	INMUEBLES ADQUIRIDOS EN ARRENDAMIENT		.00	
175.02.1.00.00	MOBILIARIO Y EQUIPO DE OFICINAS ADQ		.00	
175.03.1.00.00	EQUIPO DE TRANSPORTE ADQUIRIDOS EN		.00	
175.04.1.00.00	OTROS BIENES ADQUIRIDOS EN ARRENDAM		.00	
175.49.1.00.00	(DEPRECIACIÓN ACUMULADA DE BIENES A		.00	
176.00.0.00.00	OBRAS EN EJECUCION			74,699,777,445.16
176.01.1.00.00	OBRAS EN EJECUCIÓN	74,699,777,445.16		
176.09.1.00.00	AJUSTE POR INFLACIÓN		.00	
177.00.0.00.00	OTROS BIENES			208,170,830.54
177.01.1.00.00	BIBLIOTECA	13,507,849.27		
177.02.0.00.00	OBRAS DE ARTE			161,162,075.37
177.02.1.00.00	OBRAS DE ARTE	161,162,075.37		

FECHA: 14/02/2003
 HORA: 15:01:45
 PAGINA: 0016

(FORMA: "E")
 BANESCO BANCO UNIVERSAL S.A.C.A.
 BALANCE GENERAL AL: 31 DE ENERO DEL 2003
 (EXPRESADO EN MILES DE BS.)

CODIGO	DESCRIPCION	MONEDA NACIONAL	MONEDA EXTRANJERA	T O T A L
177.02.2.00.00	OBRAS DE ARTE			
177.03.0.00.00	OTROS BIENES DE USO			
177.03.1.00.00	OTROS BIENES DE USO	33,500,905.90		33,500,905.90
177.03.2.00.00	OTROS BIENES DE USO			
177.09.0.00.00	AJUSTES POR INFLACION			
177.09.1.00.00	AJUSTES POR INFLACION	.00		.00
177.09.2.00.00	AJUSTES POR INFLACION			
180.00.0.00.00	OTROS ACTIVOS			
181.00.0.00.00	GASTOS DIFERIDOS			
181.01.1.00.00	GASTOS DE ORGANIZACION E INSTALACION			
181.01.1.01.00	VALOR DE ORIGEN DE GASTOS DE ORGANI	.00		.00
181.01.1.02.00	(AMORTIZACION ACUMULADA DE GASTOS D	.00		.00
181.02.0.00.00	(AMORTIZACION ACUMULADA DE GASTOS D			
181.02.0.01.00	(AMORTIZACION ACUMULADA DE GASTOS D			
181.02.0.02.00	(AMORTIZACION ACUMULADA DE GASTOS D			
181.02.1.00.00	MEJORAS A PROPIEDADES TOMADAS EN AL	11,770,247,653.26		11,770,247,653.26
181.02.1.01.00	VALOR DE ORIGEN DE MEJORAS A PROPIE	11,770,247,653.26		11,770,247,653.26
181.02.1.02.00	(AMORTIZACION ACUMULADA DE MEJORAS	.00		.00
181.02.2.00.00	(AMORTIZACION ACUMULADA DE MEJORAS			
181.02.2.01.00	(AMORTIZACION ACUMULADA DE MEJORAS			
181.02.2.02.00	(AMORTIZACION ACUMULADA DE MEJORAS			
181.03.0.00.00	SOFTWARE			
181.03.0.01.00	VALOR DE ORIGEN DEL SOFTWARE			
181.03.0.02.00	(AMORTIZACION ACUMULADA DEL SOFTWAR			
181.03.1.00.00	SOFTWARE			
181.03.1.01.00	VALOR DE ORIGEN DEL SOFTWARE	4,458,276,557.64		4,458,276,557.64
181.03.1.02.00	(AMORTIZACION ACUMULADA DEL SOFTWAR	4,458,276,557.64		4,458,276,557.64
181.03.2.00.00	SOFTWARE			
181.03.2.01.00	VALOR DE ORIGEN DEL SOFTWARE			
181.03.2.02.00	(AMORTIZACION ACUMULADA DEL SOFTWAR			
181.05.0.00.00	PLUSVALIA			
181.05.0.01.00	VALOR ORIG.PLUSVA.X ADQ.TOTAL O FUS			
181.05.0.02.00	(AMORTIZACION ACUMULADA DE PLUSVALI			
181.05.1.00.00	PLUSVALIA			
181.05.1.01.00	VALOR DE ORIGEN DE PLUSVALIA	176,242,848,034.50		176,242,848,034.50
181.05.1.02.00	(AMOR.ACUMU.PLUSVAL.X/ADQ.TOT.O/FU)	158,791,139,959.66		158,791,139,959.66
181.05.1.03.00	VAL ORIG.PLUSVALIA ADQ.PARCIAL			
181.05.1.04.00	(AMOR.ACUM.PLUSVALIA ADQ.PARCIAL)			
181.05.2.00.00	PLUSVALIA			
181.05.2.01.00	VALOR DE ORIGEN DE PLUSVALIA	17,451,708,074.84		17,451,708,074.84
181.05.2.02.00	(AMORTIZACION ACUMULADA DE PLUSVALI			
181.06.0.00.00	OTROS GASTOS DIFERIDOS			
181.06.0.01.00	VALOR DE ORIGEN DE OTROS GASTOS DIF			
181.06.0.02.00	(AMORTIZACION ACUMULADA DE OTROS GA			
181.06.1.00.00	OTROS GASTOS DIFERIDOS			
181.06.1.01.00	VALOR DE ORIGEN DE OTROS GASTOS DIF	59,844,648,216.85		59,844,648,216.85
181.06.1.02.00	(AMORTIZACION ACUMULADA DE OTROS GA	59,844,648,216.85		59,844,648,216.85
181.06.2.00.00	OTROS GASTOS DIFERIDOS			
181.06.2.01.00	(AMORTIZACION ACUMULADA DE OTROS GA			
181.06.2.02.00	(AMORTIZACION ACUMULADA DE OTROS GA			

(FORMA:"E")
 BANESCO BANCO UNIVERSAL S.A.C.A. DEL 2003
 BALANCE GENERAL AL: 31 DE ENERO
 (EXPRESADO EN MILES DE Bs.)

CODIGO	DESCRIPCION	MONEDA NACIONAL	MONEDA EXTRANJERA	T O T A L
181.07.1.00.00	VALOR DE ORIGEN DE LICENCIAS COMPRA	7,136,797,791.18		
181.07.1.01.00	VALOR DE ORIGEN DE LICENCIAS COMPRA	7,136,797,791.18		
181.07.1.02.00	AMORTIZACION ACUMUL DE LIC COMPRA	.00		
181.09.1.00.00	AJUSTES POR INFLACION	.00		
181.10.1.00.00	(AMORTIZACION AJUSTES POR INFLACION)	.00		
182.00.0.00.00	BIENES DIVERSOS			5,739,998,819.76
182.01.1.00.00	BIENES DADOS EN ALQUILER	.00		
182.01.1.01.00	VALOR DE BIENES DADOS EN ALQUILER	.00		
182.01.1.02.00	(DEPRECIACION ACUMULADA DE BIENES D	.00		
182.02.1.00.00	BIENES ASIGNADOS PARA USO DEL PERSO	.00		
182.02.1.01.00	VALOR DE BIENES ASIGNADOS PARA USO	.00		
182.02.1.02.00	(DEPRECIACION ACUMULADA DE BIENES A	.00		
182.03.0.00.00	EXISTENCIAS DE PAPELERIA Y EFECTOS			
182.03.1.00.00	EXISTENCIAS DE PAPELERIA Y EFECTOS	5,732,672,432.01		5,732,672,432.01
182.03.2.00.00	EXISTENCIAS DE PAPELERIA Y EFECTOS			
182.04.1.00.00	NUMISMÁTICA	7,326,387.75		
182.05.1.00.00	OTROS BIENES DIVERSOS	.00		
182.09.1.00.00	AJUSTE POR INFLACION	.00		
182.10.1.00.00	(AMORTIZACION AJUSTE POR INFLACION)	.00		
183.00.0.00.00	OFICINA PRINCIPAL Y SUCURSALES			23,003,333.99
183.01.0.00.00	OFICINA PRINCIPAL Y SUCURSALES			23,003,333.99
183.01.1.00.00	OFICINA PRINCIPAL Y SUCURSALES	23,003,333.99		
183.01.2.00.00	OFICINA PRINCIPAL Y SUCURSALES			
184.00.0.00.00	PROGRAMAS ESPECIALES			155,092,557.43
184.01.1.00.00	PROGRAMA TRANSFERENCIA DE DEPÓSITOS	.00		
184.02.1.00.00	RENDIMIENTOS POR COBRAR POR PROGRAM	.00		
184.03.1.00.00	SUBSIDIOS POR COBRAR	155,092,557.43		
184.04.0.00.00	DEPOSITOS Y TITULOS VENCIDOS POR CO	.00		
184.04.1.00.00	DEPOSITOS Y TITULOS VENCIDOS POR CO	.00		
184.04.1.01.00	EN INST.FINANC.DEL PAIS	.00		
184.04.1.02.00	OTROS DEP.Y TITU.VENC.X COBRAR	.00		
184.04.2.00.00	DEPOSITOS Y TITULOS VENCIDOS POR CO	.00		
184.99.1.00.00	OTROS PROGRAMAS ESPECIALES	.00		
185.00.0.00.00	IMPUESTO SOBRE LA RENTA DIFERIDO			.00
185.01.1.00.00	IMPUESTO SOBRE LA RENTA DIFERIDO	.00		
186.00.0.00.00	PARTIDAS POR APLICAR			20,439,204.40
186.01.0.00.00	FALTANTES DE CAJA			14,027,465.56
186.01.1.00.00	FALTANTES DE CAJA	14,027,465.56		
186.01.2.00.00	FALTANTES DE CAJA			
186.02.1.00.00	OPERACIONES EN SUSPENSO	5,152,427.27		
186.03.1.00.00	OPERACIONES EN TRANSITO	1,259,311.57		
186.04.1.00.00	FONDOS DE CAJA CHICA PENDIENTES DE	.00		
186.99.0.00.00	OTRAS PARTIDAS POR APLICAR	.00		
186.99.1.00.00	OTRAS PARTIDAS POR APLICAR	.00		
186.99.2.00.00	OTRAS PARTIDAS POR APLICAR	.00		
187.00.0.00.00	TITULOS VALORES VENCIDOS			.00

(FORMA: "E")
 BANESCO BANCO UNIVERSAL S.A.C.A.
 BALANCE GENERAL AL: 31 DE ENERO DEL 2003
 (EXPRESADO EN MILES DE Bs.)

CODIGO	DESCRIPCION	MONEDA NACIONAL	MONEDA EXTRANJERA	T O T A L
187.01.0.00.00	TITULOS VALORES VENCIDOS			.00
187.01.1.00.00	TITULOS VALORES VENCIDOS	.00		.00
187.01.2.00.00	TITULOS VALORES VENCIDOS			
187.02.1.00.00	RENDIMIENTOS POR COBRAR POR INVERSI	.00		.00
188.00.0.00.00	VARIAS			
188.01.1.00.00	ANTICIPOS A PROVEEDORES	2,676,327,412.11		28,390,641,464.32
188.02.0.00.00	IMPUESTOS PAGADOS POR ANTICIPADO			1,526,553,443.08
188.02.0.01.00	IVA ARRENDAMIENTO FINANCIERO			101,877,541.46
188.02.0.02.00	OTROS IMPUESTOS PAGADO X ANTICIPADO	1,526,553,443.08		1,424,675,901.62
188.02.1.00.00	IMPUESTOS PAGADOS POR ANTICIPADO	101,877,541.46		
188.02.1.01.00	IVA ARRENDAMIENTO FINANCIERO			
188.02.1.02.00	OTROS IMPUESTOS PAGADO.X ANTICIPADO	1,424,675,901.62		
188.02.2.00.00	IMPUESTOS PAGADOS POR ANTICIPADO			.00
188.02.2.01.00	IVA ARRENDAMIENTO FINANCIERO			.00
188.02.2.02.00	OTROS IMPUESTOS PAGADO.X ANTICIPADO			.00
188.03.0.00.00	SUSCRIPCIONES PAGADAS POR ANTICIPAD			
188.03.1.00.00	SUSCRIPCIONES PAGADAS POR ANTICIPAD	19,408,635.52		19,408,635.52
188.03.2.00.00	SUSCRIPCIONES PAGADAS POR ANTICIPAD			.00
188.04.0.00.00	INTERESES Y COMISIONES PAGADOS POR			.00
188.04.1.00.00	INTERESES Y COMISIONES PAGADOS POR			.00
188.04.2.00.00	INTERESES Y COMISIONES PAGADOS POR			.00
188.05.0.00.00	ANTICIPOS DE SUELDOS AL PERSONAL			
188.05.1.00.00	ANTICIPOS DE SUELDOS AL PERSONAL	41,144,714.81		41,144,714.81
188.05.2.00.00	ANTICIPOS DE SUELDOS AL PERSONAL			.00
188.06.0.00.00	OTROS GASTOS PAGADOS POR ANTICIPADO			
188.06.0.01.00	GASTOS EN PUBLICIDAD Y MERCADEO			
188.06.0.99.00	OTROS GASTOS PAGADOS POR ANTICIPADO			
188.06.1.00.00	OTROS GASTOS PAGADOS POR ANTICIPADO	14,411,366,254.30		14,411,366,254.30
188.06.1.01.00	GASTOS EN PUBLICIDAD Y MERCADEO	9,475,953,824.48		9,475,953,824.48
188.06.1.99.00	OTROS	4,935,412,429.82		4,935,412,429.82
188.06.2.00.00	OTROS GASTOS PAGADOS POR ANTICIPADO			.00
188.06.2.01.00	GASTOS EN PUBLICIDAD Y MERCADEO			.00
188.06.2.99.00	OTROS			.00
188.07.1.00.00	INDEMNIZACIONES RECLAMADAS POR SINI			
188.08.1.00.00	DEPOSITOS DADOS EN GARANTIA	479,507,140.82		479,507,140.82
188.09.0.00.00	DEPOSITOS JUDICIALES Y ADMINISTRATI			
188.09.1.00.00	DEPOSITOS JUDICIALES Y ADMINISTRATI			
188.09.2.00.00	DEPOSITOS JUDICIALES Y ADMINISTRATI			
188.10.1.00.00	DEPOSITOS EN GARANTIA POR OPERACION			
188.11.1.00.00	EROGACIONES RECUPERABLES			
188.11.1.01.00	POR COBRO JUDICIAL O EXTRAJUDICIAL	252,862,001.46		252,862,001.46
188.11.1.02.00	POR SERVICIOS BANCARIOS	252,862,001.46		252,862,001.46
188.11.1.03.00	POR GASTOS DE NOTARIA Y REGISTRO			
188.11.1.04.00	EROGACIONES RECUPERABLES VARIAS			
188.12.1.00.00	OTRAS PARTIDAS A REGULARIZAR POR OP			
188.13.1.00.00	PARTIDAS A REGULARIZAR POR OPERACIO			
188.14.1.00.00	DERECHOS POR OPERACIONES DE DERIVAD			
188.15.1.00.00	PARTIDAS DEUDORAS PEND.CONCILIACION			
188.15.1.01.00	BCOS.Y/OTROS INSTITU FINAN DEL PAIS			
188.15.1.02.00	BCOS.Y/OTROS CORRESPONSALES EXTERIO			
188.99.0.00.00	OTRAS CUENTAS POR COBRAR VARIAS			8,983,471,862.22

FECHA: 14/02/2003
 HORA: 15:01:45
 PAGINA: 0019

(FORMA: "E")
 BANESCO BANCO UNIVERSAL S.A.C.A.
 BALANCE GENERAL AL: 31 DE ENERO DEL 2003
 (EXPRESADO EN MILES DE Bs.)

CODIGO	DESCRIPCION	MONEDA NACIONAL	MONEDA EXTRANJERA	TOTAL
188.99.1.00.00	OTRAS CUENTAS POR COBRAR VARIAS	8,983,471,862.22		
188.99.2.00.00	OTRAS CUENTAS POR COBRAR VARIAS			.00
189.00.0.00.00	(PROVISION PARA OTROS ACTIVOS)			
189.01.1.00.00	(PROVISION PARA OTROS ACTIVOS)	3,929,637,694.10-		3,929,637,694.10-
189.02.1.00.00	(PROV P/ TITULOS VALORES VENDIDOS)	.00		
189.02.1.01.00	(PROV P/INV.TIT.VAL. VENDIDOS)	.00		
189.02.1.02.00	(PROV P/REND.COB.TIT.VAL.VENC)	.00		
200.00.0.00.00	PASIVO			
210.00.0.00.00	CAPTACIONES DEL PUBLICO			
211.00.0.00.00	DEPOSITOS EN CUENTAS CORRIENTES			
211.01.0.00.00	CUENTAS CORRIENTES NO REMUNERADAS			
211.01.0.01.00	PERSONAS NATURALES			
211.01.0.02.00	PERSONAS JURIDICAS			
211.01.1.00.00	CUENTAS CORRIENTES NO REMUNERADAS	503,525,055,994.05-		993,373,221,027.39-
211.01.1.01.00	PERSONAS NATURALES	113,740,541,277.47-		503,525,055,994.05-
211.01.1.02.00	PERSONAS JURIDICAS	253,078,710,318.53-		113,740,541,277.47-
211.01.1.03.00	ADMINISTRACION CENTRAL	56,068,445,296.68-		253,078,710,318.53-
211.01.1.04.00	ADMINISTR PUBLI ESTATALES MCPO Y DF	51,511,001,036.75-		
211.01.1.05.00	ENTES DESENTRAL Y OTROS ORG REG ESP	29,126,358,064.62-		
211.01.2.00.00	CUENTAS CORRIENTES NO REMUNERADAS			.00
211.01.2.01.00	PERSONAS NATURALES			.00
211.01.2.02.00	PERSONAS JURIDICAS			.00
211.02.0.00.00	CUENTAS CORRIENTES REMUNERADAS			
211.02.0.01.00	PERSONAS NATURALES			
211.02.1.00.00	CUENTAS CORRIENTES REMUNERADAS	489,848,165,033.34-		489,848,165,033.34-
211.02.1.01.00	PERSONAS NATURALES	182,505,759,559.27-		182,505,759,559.27-
211.02.1.02.00	PERSONAS JURIDICAS	230,690,003,909.15-		
211.02.1.03.00	ADMINISTRACION CENTRAL	7,476,635,782.51-		
211.02.1.04.00	ADMINISTR PUBLI ESTATALES MCPO Y DF	32,466,177,601.07-		
211.02.1.05.00	ENTES DESENTRAL Y OTROS ORG REG ESP	36,709,588,181.34-		
211.02.2.00.00	CUENTAS CORRIENTES REMUNERADAS			.00
211.02.2.01.00	PERSONAS NATURALES			.00
212.00.0.00.00	OTRAS OBLIGACIONES A LA VISTA			
212.01.1.00.00	CHEQUES CERTIFICADOS			
212.02.0.00.00	CHEQUES DE GERENCIA VENDIDOS			.00
212.02.1.00.00	CHEQUES DE GERENCIA VENDIDOS	21,623,288,800.41-		21,623,288,800.41-
212.02.2.00.00	CHEQUES DE GERENCIA VENDIDOS			
212.03.1.00.00	COBROS ANTICIPADOS A CLIENTES POR T			.00
212.04.0.00.00	DEPOSITOS PREVIOS PARA CARTAS DE CR			
212.04.1.00.00	DEPOSITOS PREVIOS PARA CARTAS DE CR			.00
212.04.2.00.00	DEPOSITOS PREVIOS PARA CARTAS DE CR			.00
212.05.1.00.00	DEPOSITOS JUDICIALES			
212.06.1.00.00	OPERACIONES DE MESA DE DINERO VENCI	754,461,158.84-		5,920,904.64-
212.07.1.00.00	DEPOSITOS A PLAZO VENCIDOS	30,788,437.30-		
212.08.1.00.00	OBLIGACIONES EMITIDAS POR LA INSTIT	901,000,000.00-		
212.09.0.00.00	GIROS Y TRANSFERENCIAS POR PAGAR			.00
212.09.1.00.00	GIROS Y TRANSFERENCIAS POR PAGAR			

(FORMA: "E")
 BANESCO BANCO UNIVERSAL S.A.C.A.
 BALANCE GENERAL AL: 31 DE ENERO DEL 2003
 (EXPRESADO EN MILES DE Bs.)

CODIGO	DESCRIPCION	MONEDA NACIONAL	MONEDA EXTRANJERA	T O T A L
212.09.2.00.00	GIROS Y TRANSFERENCIAS POR PAGAR			.00
212.10.0.00.00	OBLIGACIONES POR COBRANZAS DE SERVI			.00
212.10.1.00.00	OBLIGACIONES POR COBRANZAS DE SERVI			.00
212.10.2.00.00	OBLIGACIONES POR COBRANZAS DE SERVI			.00
212.11.0.00.00	COBRANZAS POR REEMBOLSAR			.00
212.11.1.00.00	COBRANZAS POR REEMBOLSAR			.00
212.11.2.00.00	COBRANZAS POR REEMBOLSAR			.00
212.12.1.00.00	OBLIGACIONES POR FIDEICOMISOS	56,165,312,329.68-		
212.12.1.01.00	OBLIGACIONES X FIDEICOMISO	56,165,312,329.68-		
212.12.1.02.00	OBLIG.FONDO MUTUAL HABITACIONAL	.00		
212.13.1.00.00	OBLIGACIONES CON ENTIDADES DEL SECT	.00		
212.13.1.01.00	ADMINISTRACION CENTRAL	.00		
212.13.1.02.00	ADMIN.PUB.EDO.MUNICI.Y DTTO CAPITAL	.00		
212.13.1.03.00	ENTES DESCEN.OTROS ORG.REG.ESPECIAL	.00		
212.99.0.00.00	OTRAS OBLIGACIONES A LA VISTA			
212.99.0.99.00	OTRAS OBLIGACIONES A LA VISTA			
212.99.1.00.00	OTRAS OBLIGACIONES A LA VISTA	941,582,834.59-		941,582,834.59-
212.99.1.01.00	ADMINISTRACION CENTRAL	.00		
212.99.1.02.00	ADMIN.PUB.EDO.MUNIC.Y DTTO CAPITAL	.00		
212.99.1.03.00	ENTES DESCEN.OTROS ORG.REG.ESPECIAL	.00		
212.99.1.99.00	OTRAS OBLIGACIONES A LA VISTA	941,582,834.59-		941,582,834.59-
212.99.2.00.00	OTRAS OBLIGACIONES A LA VISTA			.00
212.99.2.99.00	OTRAS OBLIGACIONES A LA VISTA			.00
213.00.0.00.00	OBLIGACIONES POR OPERACIONES DE MES			.00
213.01.1.00.00	OBLIGACIONES POR OPERACIONES DE MES			.00
214.00.0.00.00	DEPOSITOS DE AHORRO			455,182,039,752.07-
214.01.0.00.00	DEPOSITOS DE AHORRO	422,840,758,666.47-		455,182,039,752.07-
214.01.0.01.00	PERSONAS NATURALES	21,839,688,864.50-		422,840,758,666.47-
214.01.0.02.00	PERSONAS JURIDICAS	3,413,345,952.58-		21,839,688,864.50-
214.01.1.00.00	DEPOSITOS DE AHORRO	1,194,677,385.80-		
214.01.1.01.00	PERSONAS NATURALES	5,893,568,882.72-		
214.01.1.02.00	PERSONAS JURIDICAS			
214.01.1.03.00	ADMINISTRACION CENTRAL			
214.01.1.04.00	ADMINISTR.PUBLI ESTATALES MCPO Y DF			
214.01.1.05.00	ENTES DESETRAL Y OTROS ORG REG ESP			
214.01.2.00.00	DEPOSITOS DE AHORRO M/E			.00
214.01.2.01.00	PERSONA NATURAL			.00
214.01.2.02.00	PERSONA JURIDICA			.00
215.00.0.00.00	DEPOSITOS A PLAZO			174,380,315,413.43-
215.01.0.00.00	DEPOSITOS A PLAZO HASTA 30 DIAS			4,337,293,401.84-
215.01.0.01.00	DEPOSITOS A PLAZO HASTA 30 DIAS			2,837,293,401.84-
215.01.0.02.00	DEPOSITOS A PLAZO HASTA 30 DIAS			1,500,000,000.00-
215.01.0.03.00	DEPOSITOS A PLAZO HASTA 30 DIAS			
215.01.1.00.00	DEPOSITOS A PLAZO HASTA 30 DIAS	4,337,293,401.84-		2,837,293,401.84-
215.01.1.01.00	PERSONAS NATURALES	.00		1,500,000,000.00-
215.01.1.02.00	PERSONAS JURIDICAS	2,837,293,401.84-		
215.01.1.03.00	ADMINISTRACION CENTRAL	1,500,000,000.00-		
215.01.1.04.00	ADMINISTR.PUBLI ESTATALES MCPO Y DF	.00		
215.01.1.05.00	ENTES DESETRAL Y OTROS ORG REG ESP	.00		

(FORMA:"E")
 BANESCO BANCO UNIVERSAL S.A.C.A.
 BALANCE GENERAL AL: 31 DE ENERO DEL 2003
 (EXPRESADO EN MILES DE Bs.)

T O T A L

MONEDA EXTRANJERA

MONEDA NACIONAL

DESCRIPCION

CODIGO

215.01.2.00.00	DEPOSITOS A PLAZO HASTA 30 DIAS	.00	
215.01.2.01.00	PERSONAS NATURALES	.00	
215.01.2.02.00	PERSONAS JURIDICAS	.00	
215.01.2.03.00	ADMINISTRACION CENTRAL	.00	
215.02.0.00.00	DEPOSITOS A PLAZO		
215.02.0.01.00	PERSONAS NATURALES		
215.02.0.02.00	PERSONAS JURIDICAS		
215.02.0.03.00	ADMINISTRACION CENTRAL		
215.02.1.00.00	DEPOSITOS A PLAZO DE 31 A 60 DIAS	98,031,850,118.85-	98,031,850,118.85-
215.02.1.01.00	PERSONAS NATURALES	663,952,797.45-	663,952,797.45-
215.02.1.02.00	PERSONAS JURIDICAS	19,855,539,336.04-	19,855,539,336.04-
215.02.1.03.00	ADMINISTRACION CENTRAL	72,142,114,343.94-	72,142,114,343.94-
215.02.1.04.00	ADMINISTR PUBLI ESTATALES MCPO Y DF	5,370,243,641.42-	5,370,243,641.42-
215.02.1.05.00	ENTES DESENTRAL Y OTROS ORG REG ESP	.00	.00
215.02.2.00.00	DEPOSITOS A PLAZO DE 31 A 60 DIAS	.00	.00
215.02.2.01.00	PERSONAS NATURALES	.00	.00
215.02.2.02.00	PERSONAS JURIDICAS	.00	.00
215.02.2.03.00	ADMINISTRACION CENTRAL	.00	.00
215.03.0.00.00	DEPOSITOS A PLAZO DE 61 A 90 DIAS		
215.03.0.01.00	PERSONAS NATURALES		
215.03.0.02.00	PERSONAS JURIDICAS		
215.03.0.03.00	ADMINISTRACION CENTRAL		
215.03.0.05.00	ENTES DESENTRALIZADOS		
215.03.1.00.00	DEPOSITOS A PLAZO DE 61 A 90 DIAS	7,078,485,425.35-	7,078,485,425.35-
215.03.1.01.00	PERSONAS NATURALES	5,500,000.00-	5,500,000.00-
215.03.1.02.00	PERSONAS JURIDICAS	920,306,158.00-	920,306,158.00-
215.03.1.03.00	ADMINISTRACION CENTRAL	6,152,679,267.35-	6,152,679,267.35-
215.03.1.04.00	ADMINISTR PUBLI ESTATALES MCPO Y DF	.00	.00
215.03.1.05.00	ENTES DESENTRAL Y OTROS ORG REG ESP	.00	.00
215.03.2.00.00	DEPOSITOS A PLAZO DE 61 A 90 DIAS		
215.03.2.01.00	PERSONAS NATURALES		
215.03.2.02.00	PERSONAS JURIDICAS		
215.03.2.03.00	ADMINISTRACION CENTRAL		
215.03.2.05.00	ENTES DESCENTRALIZADOS Y OTROS ORG.		
215.04.0.00.00	DEPOSITOS A PLAZO DE 91 A 180 DIAS		
215.04.0.01.00	PERSONAS NATURALES		
215.04.0.02.00	PERSONAS JURIDICAS		
215.04.0.03.00	ADMINISTRACION CENTRAL		
215.04.0.05.00	ENTES DESCENTRALIZADOS		
215.04.1.00.00	DEPOSITOS A PLAZO DE 91 A 180 DIAS	64,875,548,135.10-	64,875,548,135.10-
215.04.1.01.00	PERSONAS NATURALES	10,500,000.00-	10,500,000.00-
215.04.1.02.00	PERSONAS JURIDICAS	5,514,388,888.89-	5,514,388,888.89-
215.04.1.03.00	ADMINISTRACION CENTRAL	59,350,659,246.21-	59,350,659,246.21-
215.04.1.04.00	ADMINISTR PUBLI ESTATALES MCPO Y DF	.00	.00
215.04.1.05.00	ENTES DESENTRAL Y OTROS ORG REG ESP	.00	.00
215.04.2.00.00	DEPOSITOS A PLAZO 91 A 180 DIAS		
215.04.2.01.00	PERSONAS NATURALES		
215.04.2.02.00	PERSONAS JURIDICAS		
215.04.2.03.00	ADMINISTRACION CENTRAL		
215.04.2.05.00	ENTES DESCENTRALIZADOS		
215.05.0.00.00	DEPOSITOS A PLAZO DE 181 A 360 DIAS		
215.05.0.01.00	PERSONAS NATURALES		

FECHA: 14/02/2003
 HORA: 15:01:45
 PAGINA: 0022

(FORMA:"E")
 BANESCO BANCO UNIVERSAL S.A.C.A.
 BALANCE GENERAL AL: 31 DE ENERO DEL 2003
 (EXPRESADO EN MILES DE Bs.)

CODIGO	DESCRIPCION	MONEDA NACIONAL	MONEDA EXTRANJERA	T O T A L
215.05.0.02.00	PERSONAS JURIDICAS			
215.05.1.00.00	DEPOSITOS A PLAZO DE 181 A 360 DIAS	13,047,421.93-		.00
215.05.1.01.00	PERSONAS NATURALES	13,047,421.93-		
215.05.1.02.00	PERSONAS JURIDICAS	.00		
215.05.1.03.00	ADMINISTRACION CENTRAL	.00		
215.05.1.04.00	ADMINISTR PUBLI ESTATALES MCPO Y DF	.00		
215.05.1.05.00	ENTES DESENTRAL Y OTROS ORG REG ESP	.00		
215.05.2.00.00	DEPOSITOS A PLAZO 181 A 160 DIAS ME			.00
215.05.2.01.00	PERSONAS NATURALES			.00
215.05.2.02.00	PERSONAS JURIDICAS			.00
215.06.0.00.00	DEP. A PLAZO POR MAS DE 360 DIAS			.00
215.06.0.01.00	PERSONAS NATURALES			
215.06.0.02.00	PERSONAS JURIDICAS			
215.06.1.00.00	DEPOSITOS A PLAZO POR MÁS DE 360 DÍ	44,090,910.36-		44,090,910.36-
215.06.1.01.00	PERSONAS NATURALES	44,090,910.36-		44,090,910.36-
215.06.1.02.00	PERSONAS JURIDICAS	.00		.00
215.06.1.03.00	ADMINISTRACION CENTRAL	.00		.00
215.06.1.04.00	ADMINISTR PUBLI ESTATALES MCPO Y DF	.00		.00
215.06.1.05.00	ENTES DESENTRAL Y OTROS ORG REG ESP	.00		.00
215.06.2.00.00	DEP. A PLAZO POR MAS DE 360 DIAS			.00
215.06.2.01.00	PERSONAS NATURALES			.00
215.06.2.02.00	PERSONAS JURIDICAS			.00
215.99.1.00.00	OTROS DEPOSITOS A PLAZO	.00		.00
215.99.1.01.00	PERSONAS NATURALES	.00		.00
215.99.1.02.00	PERSONAS JURIDICAS	.00		.00
215.99.1.03.00	ADMINISTRACION CENTRAL	.00		.00
215.99.1.04.00	ADMINISTR PUBLI ESTATALES MCPO Y DF	.00		.00
215.99.1.05.00	ENTES DESENTRAL Y OTROS ORG REG ESP	.00		.00
216.00.0.00.00	TITULOS VALORES EMITIDOS POR LA INS			
216.01.1.00.00	TÍTULOS Y BONOS HIPOTECARIOS	5,453,780,000.00-		5,453,780,000.00-
216.02.1.00.00	BONOS FINANCIEROS DEL SISTEMA NACIO	.00		.00
216.03.1.00.00	BONOS QUIROGRAFARIOS	.00		.00
216.04.1.00.00	TÍTULOS DE CAPITALIZACIÓN	.00		.00
216.04.1.01.00	VALOR NOMINAL TÍTULOS DE CAPITALIZA	.00		.00
216.04.1.02.00	(VALOR PENDIENTE DE PAGO TÍTULOS DE	.00		.00
216.99.1.00.00	OTROS TÍTULOS VALORES NO CONVERTIBL	.00		.00
217.00.0.00.00	CAPTACIONES DEL PUBLICO RESTRINGIDA			
217.01.1.00.00	CUENTAS CORRIENTES INACTIVAS	.00		.00
217.01.1.01.00	PERSONAS NATURALES	.00		.00
217.01.1.02.00	PERSONAS JURIDICAS	.00		.00
217.01.1.03.00	ADMON CENTRAL	.00		.00
217.01.1.04.00	ADMON.PUBLI.ESTA.MUNIC.DDTO.FEDERAL	.00		.00
217.01.1.05.00	ENTES DESC.Y/TRS.ORG.REG.ESPECIAL	.00		.00
217.02.1.00.00	FONDOS EMBARGADOS DE DEPOSITOS EN C	.00		.00
217.03.1.00.00	DEPOSITOS DE AHORROS INACTIVOS	.00		.00
217.03.1.01.00	PERSONAS NATURALES	.00		.00
217.03.1.02.00	PERSONAS JURIDICAS	.00		.00
217.03.1.03.00	ADMON CENTRAL	.00		.00
217.03.1.04.00	ADMON.PUBLI.ESTA.MUNIC.DDTO.FEDERAL	.00		.00
217.03.1.05.00	ENTES DESEN.Y/OTS.ORG.REG.ESPECIAL	.00		.00

38,844,571.61-

(FORMA: "E")
BANESCO BANCO UNIVERSAL S.A.C.A. DEL 2003
BALANCE GENERAL AL: 31 DE ENERO DEL 2003
 (EXPRESADO EN MILES DE Bs.)

FECHA: 14/02/2003
 HORA: 15:01:45
 PAGINA: 0023

T O T A L

MONEDA EXTRANJERA

MONEDA NACIONAL

DESCRIPCION

CODIGO

217.04.1.00.00	FONDOS EMBARCADOS DE DEPÓSITOS DE A	.00		
217.05.1.00.00	DEPÓSITOS DE AHORRO AFECTADOS EN GA	.00		
217.06.1.00.00	FONDOS EMBARGADOS DE DEPÓSITOS A PL	.00		
217.07.0.00.00	DEPÓSITOS A PLAZO AFECTADOS EN GARA	.00		
217.07.1.00.00	DEPÓSITOS A PLAZO AFECTADOS EN GARA	.00		
217.07.2.00.00	DEPÓSITOS A PLAZO AFECTADOS EN GARA	.00		
217.08.1.00.00	TÍTULOS VALORES EMITIDOS POR LA INS	.00		
217.99.0.00.00	OTRAS CAPTACIONES DEL PÚBLICO RESTR		38,844,571.61-	38,844,571.61-
217.99.0.01.00	OTRAS CAPTACIONES DEL PÚBLICO RESTR		38,844,571.61-	38,844,571.61-
217.99.1.00.00	PERSONAS NATURALES			
217.99.1.01.00	PERSONAS NATURALES			
217.99.1.02.00	PERSONAS JURIDICAS			
217.99.1.03.00	ADMON CENTRAL			
217.99.1.04.00	ADMON.PUBLI. ESTA. MUNIC.DDITO.FEDERAL			
217.99.1.05.00	ENTES DESC.Y/TRS.ORG.REG.ESESPECIAL			
217.99.2.00.00	OTRAS CAPTACIONES DEL PÚBLICO RESTR	.00		
217.99.2.01.00	PERSONAS NATURALES	.00		
220.00.0.00.00	OBLIGACIONES CON EL BANCO CENTRAL D	.00		
221.00.0.00.00	OBLIGACIONES CON EL BCV	.00		
221.01.1.00.00	ANTICIPOS, DESCUENTOS, REDESCUENTOS	.00		
221.02.1.00.00	FINANCIAMIENTOS PARA PRÉSTAMOS CON	.00		
221.99.1.00.00	OTRAS OBLIGACIONES CON EL BCV	.00		
230.00.0.00.00	CAPTACIONES Y OBLIGACIONES CON EL B		86,042,491.04-	86,042,491.04-
231.00.0.00.00	CAPTACIONES Y OBLIGACIONES CON EL B			
231.01.1.00.00	SOBREGIROS EN CUENTAS A LA VISTA EN	.00		
231.02.1.00.00	DEPÓSITOS A LA VISTA DEL BANAP	.00		
231.03.1.00.00	DEPÓSITOS DE AHORROS DEL BANAP	.00		
231.04.1.00.00	DEPÓSITOS A PLAZO DEL BANAP HASTA U	.00		
231.06.1.00.00	FINANCIAMIENTOS PARA PRÉSTAMOS CON	.00		
231.99.1.00.00	OTRAS OBLIGACIONES CON EL BANAP HAS	.00		
232.00.0.00.00	CAPTACIONES Y OBLIGACIONES CON EL B			
232.01.1.00.00	DEPÓSITOS A PLAZO DEL BANAP A MAS D	.00		
232.02.1.00.00	FINANC. PARA PRÉSTAMOS CON RECURSOS	.00		
232.99.1.00.00	OTRAS OBLIGACIONES CON EL BANAP A M	.00		
240.00.0.00.00	OTROS FINANCIAMIENTOS OBTENIDOS			
241.00.0.00.00	OBLIGACIONES CON INSTITUCIONES FINA			
241.01.1.00.00	SOBREGIROS EN CUENTAS A LA VISTA EN		26,770,307,027.18-	26,770,307,027.18-
241.02.1.00.00	DEPÓSITOS A LA VISTA DE INSTITUCION		12,452,485,071.24-	12,452,485,071.24-
241.03.1.00.00	DEPÓSITOS DE AHORROS DE INSTITUCION		92,918,321.04-	92,918,321.04-
241.04.0.00.00	DEPÓSITOS A PLAZO DE INSTITUCIONES			
241.04.1.00.00	DEPÓSITOS A PLAZO DE INSTITUCIONES	.00		
241.04.2.00.00	DEPÓSITOS A PLAZO DE INSTITUCIONES	.00		
241.05.1.00.00	TÍTULOS VALORES EMITIDOS POR LA INS	.00		
241.06.1.00.00	OBLIGACIONES CON FOGADE HASTA UN AI	.00		
241.07.1.00.00	FINANCIAMIENTOS DE OTRAS INSTITUCIO	.00		
			106,016,448,070.22-	106,016,448,070.22-
			66,965,710,419.46-	66,965,710,419.46-

(FORMA: "E")
 BANESCO BANCO UNIVERSAL S.A.C.A.
 BALANCE GENERAL AL: 31 DE ENERO DEL 2003
 (EXPRESADO EN MILES DE Bs.)

CODIGO	DESCRIPCION	MONEDA NACIONAL	MONEDA EXTRANJERA	T O T A L
241.08.1.00.00	FINAN.O/INST.FIN.PAIS B.M.OVERNAITH	27,650,000,000.00-		
241.99.1.00.00	OTRAS OBLIGACIONES CON INSTITUICIONE	.00		.00
242.00.0.00.00	OBLIGACIONES CON INSTITUICIONES FINA			
242.01.1.00.00	DEPOSITOS A PLAZO DE INSTITUICIONES	.00		.00
242.02.1.00.00	TITULOS VALORES EMITIDOS POR LA INS	.00		.00
242.03.1.00.00	OBLIGACIONES CON FOGADE A MAS DE UN	.00		.00
242.04.1.00.00	FINANCIAMIENTOS DE OTRAS INSTITUCIO	.00		.00
242.99.1.00.00	OTRAS OBLIG INST. FINANC PAIS MAS I	.00		.00
243.00.0.00.00	OBLIGACIONES CON INSTITUICIONES FINA			
243.01.0.00.00	SOBREGIROS EN CUENTAS A LA VISTA EN			
243.01.1.00.00	SOBREGIROS EN CUENTAS A LA VISTA EN	.00		.00
243.01.2.00.00	SOBREGIROS EN CUENTAS A LA VISTA EN	.00		.00
243.02.0.00.00	SOBREGIROS EN CUENTAS A LA VISTA EN	.00		.00
243.02.1.00.00	SOBREGIROS EN CUENTAS A LA VISTA EN	.00		.00
243.02.2.00.00	SOBREGIROS EN CUENTAS A LA VISTA EN	.00		.00
243.03.0.00.00	DEPOSITOS A LA VISTA DE INSTITUCION	.00		.00
243.03.1.00.00	DEPOSITOS A LA VISTA DE INSTITUCION	.00		.00
243.03.2.00.00	DEPOSITOS A LA VISTA DE INSTITUCION	.00		.00
243.04.0.00.00	DEPOSITOS A LA VISTA DE CASA MATRIZ	.00		.00
243.04.1.00.00	DEPOSITOS A LA VISTA DE CASA MATRIZ	.00		.00
243.04.2.00.00	DEPOSITOS A LA VISTA DE CASA MATRIZ	.00		.00
243.05.0.00.00	DEPOSITOS DE AHORROS DE INSTITUCION	.00		.00
243.05.1.00.00	DEPOSITOS DE AHORROS DE INSTITUCION	.00		.00
243.05.2.00.00	DEPOSITOS DE AHORROS DE INSTITUCION	.00		.00
243.06.0.00.00	DEPOSITOS DE AHORROS DE CASA MATRIZ	.00		.00
243.06.1.00.00	DEPOSITOS DE AHORROS DE CASA MATRIZ	.00		.00
243.06.2.00.00	DEPOSITOS DE AHORROS DE CASA MATRIZ	.00		.00
243.07.0.00.00	DEPOSITOS A PLAZO DE INSTITUICIONES	.00		.00
243.07.1.00.00	DEPOSITOS A PLAZO DE INSTITUICIONES	.00		.00
243.07.2.00.00	DEPOSITOS A PLAZO DE INSTITUICIONES	.00		.00
243.08.0.00.00	DEPOSITOS A PLAZO DE CASA MATRIZ Y	.00		.00
243.08.1.00.00	DEPOSITOS A PLAZO DE CASA MATRIZ Y	.00		.00
243.08.2.00.00	DEPOSITOS A PLAZO DE CASA MATRIZ Y	.00		.00
243.09.0.00.00	TITULOS VALORES EMITIDOS POR LA INS	.00		.00
243.09.1.00.00	TITULOS VALORES EMITIDOS POR LA INS	.00		.00
243.09.2.00.00	TITULOS VALORES EMITIDOS POR LA INS	.00		.00
243.10.0.00.00	TITULOS VALORES EMITIDOS POR LA INS	.00		.00
243.10.1.00.00	TITULOS VALORES EMITIDOS POR LA INS	.00		.00
243.10.2.00.00	TITULOS VALORES EMITIDOS POR LA INS	.00		.00
243.11.0.00.00	FINANCIAMIENTOS DE INSTITUICIONES F	.00		.00
243.11.1.00.00	FINANCIAMIENTOS DE INSTITUICIONES F	.00		.00
243.11.2.00.00	FINANCIAMIENTOS DE INSTITUICIONES FI	.00		.00
243.12.0.00.00	FINANCIAMIENTOS DE CASA MATRIZ Y SU	.00		.00
243.12.1.00.00	FINANCIAMIENTOS DE CASA MATRIZ Y SU	.00		.00
243.12.2.00.00	FINANCIAMIENTOS DE CASA MATRIZ Y SU	.00		.00
243.13.2.00.00	FINANC.O/INST.FIN.D/EXT.B/M OVERN.	.00		.00
243.99.0.00.00	OTRAS OBLIGACIONES CON INSTITUICIONE	.00		.00
243.99.1.00.00	OTRAS OBLIGACIONES CON INSTITUICIONE	.00		.00
243.99.2.00.00	OTRAS OBLIGACIONES CON INSTITUICIONE	.00		.00
244.00.0.00.00	OBLIGACIONES CON INSTITUICIONES FINA			
			30,008,375,742.24-	30,008,375,742.24-

(FORMA: "E")
BANESCO BANCO UNIVERSAL S.A.C.A.
BALANCE GENERAL AL: 31 DE ENERO DEL 2003
(EXPRESADO EN MILES DE Bs.)

FECHA: 14/02/2003
 HORA: 15:01:45
 PAGINA: 0025

CODIGO	DESCRIPCION	MONEDA NACIONAL	MONEDA EXTRANJERA	T O T A L
244.01.0.00.00	DEPOSITOS A PLAZO DE INSTITUICIONES	.00		.00
244.01.1.00.00	DEPOSITOS A PLAZO DE INSTITUICIONES	.00		.00
244.01.2.00.00	DEPOSITOS A PLAZO DE INSTITUICIONES	.00		.00
244.02.0.00.00	DEPOSITOS A PLAZO DE CASA MATRIZ Y	.00		.00
244.02.1.00.00	DEPOSITOS A PLAZO DE CASA MATRIZ Y	.00		.00
244.02.2.00.00	DEPOSITOS A PLAZO DE CASA MATRIZ Y	.00		.00
244.03.0.00.00	TITULOS VALORES EMITIDOS POR LA INS	.00		.00
244.03.1.00.00	TITULOS VALORES EMITIDOS POR LA INS	.00		.00
244.03.2.00.00	TITULOS VALORES EMITIDOS POR LA INS	.00		.00
244.04.0.00.00	TITULOS VALORES EMITIDOS POR LA INS	.00		.00
244.04.1.00.00	TITULOS VALORES EMITIDOS POR LA INS	.00		.00
244.04.2.00.00	TITULOS VALORES EMITIDOS POR LA INS	.00		.00
244.05.0.00.00	FINANCIAMIENTOS DE INSTITUICIONES FI	.00		.00
244.05.1.00.00	FINANCIAMIENTOS DE INSTITUICIONES FI	.00		.00
244.05.2.00.00	FINANCIAMIENTOS DE INSTITUICIONES FI	.00		.00
244.06.0.00.00	FINANCIAMIENTOS DE CASA MATRIZ Y S	.00		.00
244.06.1.00.00	FINANCIAMIENTOS DE CASA MATRIZ Y S	.00		.00
244.06.2.00.00	FINANCIAMIENTOS DE CASA MATRIZ Y S	.00		.00
244.99.0.00.00	OTRAS OBLIGACIONES CON INSTITUICIONE	.00		.00
244.99.1.00.00	OTRAS OBLIGACIONES CON INSTITUICIONE	.00		.00
244.99.2.00.00	OTRAS OBLIGACIONES CON INSTITUICIONE	.00		.00
245.00.0.00.00	OBLIGACIONES POR OTROS FINANCIAMIENTOS			3,289,311,215.28-
245.01.1.00.00	FINANCIAMIENTOS DE INSTITUICIONES NO	.00		.00
245.02.1.00.00	FINANCIAMIENTOS DE INSTITUICIONES EX	.00		.00
245.03.0.00.00	FINANCIAMIENTOS DE OTRAS INSTITUICIO	.00		.00
245.03.1.00.00	FINANCIAMIENTOS DE OTRAS INSTITUICIO	.00		.00
245.03.2.00.00	FINANCIAMIENTOS DE OTRAS INSTITUICIO	.00		.00
245.04.0.00.00	RECURSOS RECIBIDOS PARA LA EJECUCIO	.00		.00
245.04.1.00.00	RECURSOS RECIBIDOS PARA LA EJECUCIO	.00		.00
245.04.2.00.00	RECURSOS RECIBIDOS PARA LA EJECUCIO	.00		.00
245.99.1.00.00	OTROS FINANCIAMIENTOS HASTA UN AÑO	.00		.00
246.00.0.00.00	OBLIGACIONES POR OTROS FINANCIAMIENTOS			5,753,050,693.24-
246.01.1.00.00	FINANCIAMIENTOS DE INSTITUICIONES NO	3,247,392,002.35-		3,247,392,002.35-
246.02.1.00.00	FINANCIAMIENTOS DE INST. EXTERNAS D	.00		.00
246.03.0.00.00	FINANCIAMIENTOS DE OTRAS INSTITUICIO	.00		.00
246.03.1.00.00	FINANCIAMIENTOS DE OTRAS INSTITUICIO	.00		.00
246.03.2.00.00	FINANCIAMIENTOS DE OTRAS INSTITUICIO	.00		.00
246.04.0.00.00	RECURSOS RECIBIDOS PARA LA EJECUCIO	.00		.00
246.04.1.00.00	RECURSOS RECIBIDOS PARA LA EJECUCIO	.00		.00
246.04.2.00.00	RECURSOS RECIBIDOS PARA LA EJECUCIO	.00		.00
246.99.1.00.00	OTROS FINANCIAMIENTOS A MAS DE UN A	1,819,783,690.89-		1,819,783,690.89-
250.00.0.00.00	OTRAS OBLIGACIONES POR INTERMEDIACI	.00		.00
251.00.0.00.00	OBLIGACIONES POR ACEPTACIONES			653,709,409,293.49-
251.01.0.00.00	OBLIGACIONES POR CARTAS DE CRÉDITO			6,984,735,846.66-
251.01.1.00.00	OBLIGACIONES POR CARTAS DE CRÉDITO	.00		.00
251.01.2.00.00	OBLIGACIONES POR CARTAS DE CRÉDITO	.00		.00
251.02.0.00.00	OBLIGACIONES POR CARTAS DE CRÉDITO			6,496,939,737.30-
251.02.1.00.00	OBLIGACIONES POR CARTAS DE CRÉDITO			487,796,109.36-
251.02.2.00.00	OBLIGACIONES POR CARTAS DE CRÉDITO			6,496,939,737.30-

FECHA: 14/02/2003
 HORA: 15:01:45
 PAGINA: 0026

(FORMA:"E")
 BANESCO BANCO UNIVERSAL S.A.C.A. DEL 2003
 BALANCE GENERAL AL: 31 DE ENERO
 (EXPRESADO EN MILES DE Bs.)

CODIGO	DESCRIPCION	MONEDA NACIONAL	MONEDA EXTRANJERA	T O T A L
251.02.2.00.00	OBLIGACIONES POR CARTAS DE CRÉDITO		487,796,109.36-	.00
251.03.0.00.00	OBLIGACIONES POR OTRAS ACEPTACIONES	.00		.00
251.03.1.00.00	OBLIGACIONES POR OTRAS ACEPTACIONES			
251.03.2.00.00	OBLIGACIONES POR OTRAS ACEPTACIONES			
252.00.0.00.00	OBLIGACIONES POR OPERACIONES DE REP.			646,701,751.065.00-
252.01.1.00.00	OBLIGACIONES POR TÍTULOS VALORES AF	.00		.00
252.02.1.00.00	OBLIGACIONES POR CRÉDITOS AFECTOS A	.00		.00
252.03.1.00.00	OBLIG.X INV.TIT.VAL AFFECT.REPOR.BCV	646,701,751.065.00-		.00
253.00.0.00.00	OBLIG.X OPERACIONES CON DERIVA			.00
253.01.0.00.00	OBLIGACIONES POR GARANTÍAS RECIBIDA	.00		.00
253.01.1.00.00	OBLIGACIONES POR GARANTÍAS RECIBIDA			
253.01.2.00.00	OBLIGACIONES POR GARANTÍAS RECIBIDA	.00		.00
253.02.1.00.00	OTRAS PARTIDAS A REGULARIZAR POR OP	.00		.00
253.03.1.00.00	PARTIDAS A REGULARIZAR POR OPERACIO	.00		.00
253.99.1.00.00	OTRAS			.00
254.00.0.00.00	OBLIGACIONES VARIAS POR INTERMEDIAC			22,922,381.83-
254.02.1.00.00	CHEQUES DE VIAJERO	.00		.00
254.03.1.00.00	OBLIGACIONES POR OPERACIONES DE COM	76,222.79-		22,846,159.04-
254.04.0.00.00	RETENCIONES EFECTUADAS COMO GARANTÍ			.00
254.04.1.00.00	RETENCIONES EFECTUADAS COMO GARANTÍ	22,846,159.04-		.00
254.04.2.00.00	RETENCIONES EFECTUADAS COMO GARANTÍ	.00		.00
254.06.1.00.00	OBLIGACIONES CON ESTABLECIMIENTOS A			13,465,069,111.63-
260.00.0.00.00	INTERESES Y COMISIONES POR PAGAR			4,564,706,647.55-
261.00.0.00.00	GASTOS POR PAGAR POR CAPTACIONES DE			.00
261.01.1.00.00	GASTOS POR PAGAR POR DEPÓSITOS EN C	.00		.00
261.02.0.00.00	GASTOS POR PAGAR POR OTRAS OBLIGACI	.00		.00
261.02.1.00.00	GASTOS POR PAGAR POR OTRAS OBLIGACI			
261.02.2.00.00	GASTOS POR PAGAR POR OTRAS OBLIGACI	.00		.00
261.03.0.00.00	GASTOS POR PAGAR POR OBLIGACIONES P	.00		.00
261.03.1.00.00	GASTOS POR PAGAR POR OBLIGACIONES P	.00		.00
261.03.2.00.00	GASTOS POR PAGAR POR OBLIGACIONES P	.00		.00
261.04.0.00.00	GASTOS POR PAGAR POR DEPÓSITOS DE A	.00		.00
261.04.1.00.00	GASTOS POR PAGAR POR DEPÓSITOS DE A			
261.04.2.00.00	GASTOS POR PAGAR POR DEPÓSITOS DE A	.00		.00
261.05.0.00.00	GASTOS POR PAGAR POR DEPÓSITOS A PL			
261.05.1.00.00	GASTOS POR PAGAR POR DEPÓSITOS A PL	1,215,444,247.93-		1,215,444,247.93-
261.05.2.00.00	GASTOS POR PAGAR POR DEPÓSITOS A PL			
261.06.0.00.00	GASTOS POR PAGAR POR TÍTULOS VALORE			
261.06.1.00.00	GASTOS POR PAGAR POR TÍTULOS VALORE	3,190,410,221.38-		3,349,262,399.62-
261.06.2.00.00	GASTOS POR PAGAR POR TÍTULOS VALORE	.00	158,852,178.24-	.00
261.07.1.00.00	GASTOS POR PAGAR POR CAPTACIONES DE			
262.00.0.00.00	GASTOS POR PAGAR POR OBLIGACIONES C			.00
262.01.1.00.00	GASTOS POR PAGAR POR OBLIGACIONES C			
263.00.0.00.00	GASTOS POR PAGAR POR CAPTACIONES Y			54,847,431.99-
263.01.1.00.00	GASTOS POR PAGAR POR CAPTACIONES Y	54,847,431.99-		54,847,431.99-

(FORMA: "E")
 BANESCO BANCO UNIVERSAL S.A.C.A.
 BALANCE GENERAL AL: 31 DE ENERO DEL 2003
 (EXPRESADO EN MILES DE Bs.)

CODIGO	DESCRIPCION	MONEDA NACIONAL	MONEDA EXTRANJERA	T O T A L
263.02.1.00.00	GASTOS POR PAGAR POR CAPTACIONES Y	.00		
264.00.0.00.00	GASTOS POR PAGAR POR OTROS FINANCIAS	.00		
264.01.0.00.00	GASTOS POR PAGAR POR OBLIGACIONES C	.00		
264.01.1.00.00	GASTOS POR PAGAR POR OBLIGACIONES C	.00	.00	.00
264.01.2.00.00	GASTOS POR PAGAR POR OBLIGACIONES C	.00		
264.02.1.00.00	GASTOS POR PAGAR POR OBLIGACIONES C	.00		
264.03.0.00.00	GASTOS POR PAGAR POR OBLIGACIONES C	.00		
264.03.1.00.00	GASTOS POR PAGAR POR OBLIGACIONES C	.00	.00	.00
264.03.2.00.00	GASTOS POR PAGAR POR OBLIGACIONES C	.00		
264.04.0.00.00	GASTOS POR PAGAR POR OBLIGACIONES C	.00		
264.04.1.00.00	GASTOS POR PAGAR POR OBLIGACIONES C	.00	.00	.00
264.04.2.00.00	GASTOS POR PAGAR POR OBLIGACIONES C	.00		
264.05.1.00.00	GASTOS POR PAGAR POR OBLIGACIONES P	.00		
264.06.1.00.00	GASTOS POR PAGAR POR OBLIGACIONES P	.00		
265.00.0.00.00	GASTOS POR PAGAR POR OTRAS OBLIGACI	.00		
265.01.1.00.00	GASTOS POR PAGAR POR ACEPTACIONES	.00		
265.02.1.00.00	GASTOS POR PAGAR POR OPERACIONES DE	.00		
265.03.0.00.00	GASTOS POR PAGAR POR OPERACIONES A	.00		
265.03.1.00.00	GASTOS POR PAGAR POR OPERACIONES A	.00	.00	.00
265.03.2.00.00	GASTOS POR PAGAR POR OPERACIONES A	.00		
265.04.1.00.00	GASTOS POR PAGAR POR OBLIGACIONES V	.00		
265.05.1.00.00	GTS X PAG.OPE.REPORTO BCV	8,845,515,032.09-		8,845,515,032.09-
265.06.1.00.00	GTS X PAGAR X OP.CON DERIVADOS	.00		
266.00.0.00.00	GASTOS POR PAGAR POR OBLIGACIONES C	.00		
266.01.1.00.00	GASTOS POR PAGAR POR OBLIGACIONES C	.00		
267.00.0.00.00	GASTOS POR PAGAR POR OBLIGACIONES S	.00		
267.01.1.00.00	GASTOS POR PAGAR POR OBLIGACIONES S	.00		
270.00.0.00.00	OTROS PASIVOS			
271.00.0.00.00	APORTACIONES Y RETENCIONES LABORALES			
271.01.1.00.00	APORTACIONES PATRONALES POR PAGAR	637,460,984.49-		637,460,984.49-
271.01.1.01.00	INSTITUTO NACIONAL DE COOPERACION E	98,809,295.79-		98,809,295.79-
271.01.1.02.00	LEY DE POLITICA HABITACIONAL	.00		.00
271.01.1.03.00	CAJA DE AHORRO	.00		.00
271.01.1.04.00	PRIMA DE SEGURO	.00		.00
271.01.1.05.00	INSTITUTO NACIONAL DE LA VIVIENDA	.00		.00
271.01.1.06.00	FONDO DE JUBILACION	.00		.00
271.01.1.07.00	PARO FORZOSO	80,701,400.06-		80,701,400.06-
271.01.1.08.00	SEGURO COLECTIVO	.00		.00
271.01.1.09.00	SEGURO SOCIAL OBLIGATORIO	457,950,288.64-		457,950,288.64-
271.01.1.99.00	OTRAS	.00		.00
271.02.0.00.00	APORTACIONES LABORALES RETENIDAS PO			
271.02.0.09.00	SEGURO SOCIAL OBLIGATORIO			
271.02.1.00.00	APORTACIONES LABORALES RETENIDAS PO	452,097,970.24-		452,097,970.24-
271.02.1.01.00	INSTITUTO NACIONAL DE COOPERACION E	418,162.69-		418,162.69-
271.02.1.02.00	LEY DE POLITICA HABITACIONAL	.00		.00
271.02.1.03.00	CAJA DE AHORRO	.00		.00
		123,610,108,593.37-		123,610,108,593.37-
		1,089,558,954.73-		1,089,558,954.73-
		452,097,970.24-		452,097,970.24-
		168,140,109.56-		168,140,109.56-

(FORMA:"E")
 BANESCO BANCO UNIVERSAL S.A.C.A. DEL 2003
 BALANCE GENERAL AL: 31 DE ENERO
 (EXPRESADO EN MILES DE Bs.)

CODIGO	DESCRIPCION	MONEDA NACIONAL	MONEDA EXTRANJERA	T O T A L
271.02.1.04.00	PRIMA DE SEGURO	227,892,156.23-		
271.02.1.05.00	INSTITUTO NACIONAL DE LA VIVIENDA	.00		
271.02.1.06.00	FONDO DE JUBILACION	.00		
271.02.1.07.00	PARO FORZOSO	55,647,541.76-		
271.02.1.08.00	SEGURO COLECTIVO	.00		
271.02.1.09.00	SEGURO SOCIAL OBLIGATORIO	168,140,109.56-		
271.02.1.99.00	OTRAS	.00		.00
271.02.2.00.00	SEGURO SOCIAL OBLIGATORIO			.00
271.02.2.09.00	SEGURO SOCIAL OBLIGATORIO			.00
272.00.0.00.00	VARIAS			48,752,331,649.49-
272.01.1.00.00	PROVEEDORES	1,480,173,886.38-		
272.02.1.00.00	ALQUILERES POR PAGAR	819,554.70-		
272.03.0.00.00	SERVICIOS POR PAGAR	.00		.00
272.03.1.00.00	SERVICIOS POR PAGAR	.00		.00
272.03.2.00.00	SERVICIOS POR PAGAR	.00		.00
272.04.1.00.00	COMISIONES POR PAGAR	.00		.00
272.05.1.00.00	DIVIDENDOS POR PAGAR	2,038,268,043.48-		
272.06.1.00.00	SUELDOS DE EMPLEADOS POR PAGAR	.00		
272.07.0.00.00	UTILIDADES POR PAGAR			.00
272.07.1.00.00	UTILIDADES POR PAGAR	1,515,094,488.09-		
272.07.2.00.00	UTILIDADES POR PAGAR			.00
272.08.0.00.00	BONO VACACIONAL POR PAGAR			.00
272.08.1.00.00	BONO VACACIONAL POR PAGAR	1,597,053,900.94-		
272.08.2.00.00	BONO VACACIONAL POR PAGAR			.00
272.09.0.00.00	OTRAS OBLIGACIONES CONTRACTUALES CO			.00
272.09.1.00.00	OTRAS OBLIGACIONES CONTRACTUALES CO	471,423,464.29-		
272.09.2.00.00	OTRAS OBLIGACIONES CONTRACTUALES CO			.00
272.10.1.00.00	DIETAS Y OTRAS CUENTAS POR PAGAR A	156,427,789.92-		
272.11.1.00.00	HONORARIOS POR PAGAR	.00		.00
272.12.0.00.00	OTROS IMPUESTOS POR PAGAR POR CUENT			.00
272.12.0.99.00	OTROS IMPUESTOS POR PAGAR POR CUENT			.00
272.12.1.00.00	IMPUESTO AL DÉBITO BANCARIO	112,776,564.98-		
272.12.1.99.00	OTROS IMPUESTOS POR PAGAR POR CUENT	84,701,188.58-		
272.12.2.00.00	OTROS IMPUESTOS POR PAGAR POR CUENT	28,075,376.40-		
272.12.2.99.00	IMPUESTO RETENIDO AL PERSONAL			.00
272.13.0.00.00	IMPUESTO RETENIDO AL PERSONAL Y A			.00
272.13.1.00.00	IMPUESTO RETENIDO AL PERSONAL	26,053,165.46-		
272.13.2.00.00	IMPUESTOS RETENIDOS A TERCEROS			.00
272.14.0.99.00	OTROS IMPUESTOS RETENIDOS A TERCERO			.00
272.14.1.00.00	IMPUESTO AL DÉBITO BANCARIO	5,085,523,146.79-		
272.14.1.99.00	OTROS IMPUESTOS RETENIDOS A TERCERO	2,002,145,011.13-		
272.14.2.00.00	OTROS IMPUESTOS RETENIDOS A TERCERO	3,083,378,135.66-		
272.14.2.99.00	OTROS IMPUESTOS RETENIDOS A TERCERO			.00
272.15.1.00.00	PRIMAS DE SEGURO RETENIDAS A PRESTA	1,333,453,922.17-		
272.16.1.00.00	RETENCIONES POR ORDEN JUDICIAL	1,676,856.87-		
272.17.1.00.00	OTRAS RETENCIONES A TERCEROS POR PA	39,058,234.70-		
272.18.0.00.00	CHEQUES DE GERENCIA			.00
272.18.1.00.00	CHEQUES DE GERENCIA			.00

FECHA: 14/02/2003
 HORA: 15:01:45
 PAGINA: 0029

(FORMA: "E")
 BANESCO BANCO UNIVERSAL S.A.C.A.
 BALANCE GENERAL AL: 31 DE ENERO DEL 2003
 (EXPRESADO EN MILES DE BS.)

CODIGO	DESCRIPCION	MONEDA NACIONAL	MONEDA EXTRANJERA	T O T A L
272.18.2.00.00	CHEQUES DE GERENCIA			
272.19.1.00.00	BONIFICACIÓN POR PAGAR	.00		.00
272.99.0.00.00	OTRAS CUENTAS POR PAGAR VARIAS			
272.99.1.00.00	OTRAS CUENTAS POR PAGAR VARIAS	9,294,528,630.72-		34,894,528,630.72-
272.99.2.00.00	OTRAS CUENTAS POR PAGAR VARIAS		25,600,000,000.00-	
273.00.0.00.00	PROVISIONES PARA CREDITOS CONTINGEN			
273.01.0.00.00	PROVISION ESPECÍFICA PARA CREDITOS			
273.01.1.00.00	PROVISION ESPECÍFICA PARA CREDITOS	35,000,000.21-		674,062,094.67-
273.01.2.00.00	PROVISION ESPECÍFICA PARA CREDITOS			35,000,000.21-
273.02.0.00.00	PROVISION GENERICA PARA CREDITOS CO			
273.02.1.00.00	PROVISION GENERICA PARA CREDITOS CO	532,177,044.07-		639,062,094.46-
273.02.2.00.00	PROVISION GENERICA PARA CREDITOS CO			
273.03.1.00.00	PROVISION POR OPERACIONES CON DERIV	.00		.00
273.03.1.01.00	POR OPERACIONES CON DERIVADOS ESPEC	.00		.00
273.03.1.02.00	POR OPERACIONES CON DERIVADOS DE CO	.00	106,885,050.39-	
274.00.0.00.00	OTRAS PROVISIONES			
274.01.0.00.00	PROVISIONES PARA ANTIGUEDAD			
274.01.1.00.00	PROVISIONES PARA ANTIGUEDAD	15,769,903,958.94-		55,759,295,127.36-
274.01.2.00.00	PROVISIONES PARA ANTIGUEDAD			15,769,903,958.94-
274.02.1.00.00	PROVISIONES PARA INTERESES SOBRE PR	3,452,496,319.16-		2,317,962,569.65-
274.03.0.00.00	PROVISIONES PARA PROTECCION SOCIAL			
274.03.1.00.00	PROVISIONES PARA PROTECCION SOCIAL	2,227,096,147.87-		2,317,962,569.65-
274.03.2.00.00	PROVISIONES PARA PROTECCION SOCIAL	2,615,870,264.08-		
274.04.1.00.00	PROVISIONES PARA IMPUESTOS	.00		.00
274.05.1.00.00	PROVISIONES POR LITIGIOS PENDIENTES			
274.06.1.00.00	PROVISIONES PARA OTRAS CONTINGENCIA	19,779,754,000.00-		19,779,754,000.00-
274.07.0.00.00	PROVISIONES PARA OTRAS CONTINGENCIA			
274.07.1.00.00	PROVISIONES PARA OTRAS CONTINGENCIA	3,087,098,451.51-		
274.07.2.00.00	PROVISIONES PARA OTRAS CONTINGENCIA	6,509,113,416.15-		
274.08.1.00.00	PREVENCIÓN INTEGRAL CONTRA LA LEGIT			
274.99.1.00.00	OTRAS PROVISIONES			
275.00.0.00.00	INGRESOS DIFERIDOS			
275.01.1.00.00	IMPUESTO SOBRE LA RENTA DIFERIDO	.00		.00
275.01.1.01.00	VALOR DE ORIGEN DE IMPUESTO SOBRE L	.00		.00
275.01.1.02.00	CAMORTIZACIÓN ACUMULADA DE IMPUESTO	.00		.00
275.02.0.00.00	INGRESOS FINANCIEROS COBRADOS X A.			
275.02.1.00.00	INGRESOS FINANCIEROS COBRADOS POR A	1,876,117,881.01-		1,876,117,881.01-
275.02.2.00.00	INGRESOS FINANCIEROS COBRADOS POR A			
275.03.1.00.00	GANANCIAS DIFERIDAS POR VENTAS DE B	336,643,990.39-		
275.04.1.00.00	ALQUILERES COBRADOS POR ANTICIPADO	.00		.00
275.05.1.00.00	OPERAC. VTA. ACTIVOS VIA FIG. ARRENDA.	111,697,664.02-		
275.06.1.00.00	INGRESOS EN OPERACIONES CON DERIVAD	.00		.00
275.99.0.00.00	OTROS INGRESOS DIFERIDOS			
275.99.1.00.00	OTROS INGRESOS DIFERIDOS	2,519,951,137.55-		8,518,435,971.87-
275.99.2.00.00	OTROS INGRESOS DIFERIDOS		5,998,484,834.32-	
276.00.0.00.00	PARTIDAS POR APLICAR			
276.01.1.00.00	SOBRANTES DE CAJA	355,218,860.51-		6,326,345,318.21-
276.02.1.00.00	OPERACIONES EN SUSPENSO	791,784,918.05-		

(FORMA "E")
 BANESCO BANCO UNIVERSAL S.A.C.A. DEL 2003
 BALANCE GENERAL AL: 31 DE ENERO DEL 2003
 (EXPRESADO EN MILES DE BS.)

CODIGO	DESCRIPCION	MONEDA NACIONAL	MONEDA EXTRANJERA	T O T A L
276.03.0.00.00	OPERACIONES EN TRANSITO			
276.03.1.00.00	OPERACIONES EN TRANSITO	11,703,880.32-		11,703,880.32-
276.03.2.00.00	OPERACIONES EN TRANSITO		.00	.00
276.04.1.00.00	PARTIDAS ACREEDORAS PEND.X CONCILIA	694,222,539.95-		
276.99.1.00.00	OTRAS PARTIDAS POR APLICAR	4,473,415,119.38-		
277.00.0.00.00	OFICINA PRINCIPAL SUCURSALES Y AGEN			
277.01.0.00.00	OFICINA PRINCIPAL SUCURSALES Y AGEN			
277.01.1.00.00	OFC.PRINCIPAL SUCURSALES Y AGENCIAS	.00		.00
277.01.2.00.00	OFICINA PRINCIPAL SUCURSALES Y AGEN		.00	.00
278.00.0.00.00	INGRESOS DEVENGADOS POR CREDITOS			
278.01.1.00.00	INGRESOS DEVENGADOS POR CREDITOS AG	165,088,561.41-		165,088,561.41-
278.02.1.00.00	INGRESOS DEVENG. POR LA LEY QUE REG	.00		.00
278.03.1.00.00	ING.DEVENGADOS POR OTROS CRÉDITOS	.00		.00
278.04.0.00.00	ING.DEVENG.CREDIT.INDEX.SIST.AHO.HAB			
279.00.0.00.00	REND DEVENGADOS POR CREDITOS REEST			
279.01.1.00.00	REND.DEVENGADOS X CRDTS.REESTRUCTU.	531,380.21-		531,380.21-
279.02.1.00.00	REND.DEVEN X OTROS CRDTS.REFINANCIA	.00		.00
279.03.0.00.00	REND.DEVENG.CREDIT.INDEX.SIST.AHO.HA			
280.00.0.00.00	OBLIGACIONES SUBORDINADAS			
281.00.0.00.00	OBLIGACIONES SUBORDINADAS			
281.01.1.00.00	OBLIG.SUBORDINADAS CON INSTI.	.00		.00
281.02.0.00.00	OBLIGACIONES SUBORDINADAS CON INSTI	.00		.00
281.02.1.00.00	OBLIGACIONES SUBORDINADAS CON INSTI	.00	.00	.00
281.02.2.00.00	OBLIGACIONES SUBORDINADAS CON INSTI	.00		.00
281.03.1.00.00	OTRAS OBLIGACIONES SUBORDINADAS			
290.00.0.00.00	OBLIGACIONES CONVERTIBLES EN CAPITA			
291.00.0.00.00	OBLIGACIONES CONVERTIBLES EN CAPITA			
291.01.1.00.00	BONOS OBLIGATORIAMENTE CONVERTIBLES	.00		.00
291.02.1.00.00	APORTACIONES DE AHORRO CONVERTIBLES	.00		.00
291.99.1.00.00	OTRAS OBLIGACIONES CONVERTIBLES EN	.00		.00
300.00.0.00.00	PATRIMONIO			
310.00.0.00.00	CAPITAL SOCIAL			
311.00.0.00.00	CAPITAL PAGADO			
311.01.0.00.00	CAPITAL COMUN			
311.01.1.00.00	CAPITAL COMUN	427,996,420,144.00-		427,996,420,144.00-
311.01.2.00.00	CAPITAL COMUN			
311.02.1.00.00	CAPITAL PREFERIDO			
311.03.1.00.00	OTROS APORTES DE CAPITAL		.00	.00
311.03.1.01.00	CAPITAL APORTADO X EL EJECUTIVO NAC		.00	.00
320.00.0.00.00	ACTUALIZACION DEL CAPITAL SOCIAL Y			
321.00.0.00.00	ACTUALIZACION DEL CAPITAL SOCIAL			

FECHA: 14/02/2003
 HORA: 15:01:45
 PAGINA: 0031

(FORMA "E")
 BANESCO BANCO UNIVERSAL S.A.C.A.
 BALANCE GENERAL AL: 31 DE ENERO DEL 2003
 (EXPRESADO EN MILES DE Bs.)

CODIGO	DESCRIPCION	MONEDA NACIONAL	MONEDA EXTRANJERA	T O T A L
321.09.1.00.00	ACTUALIZACION DEL CAPITAL SOCIAL	.00		
330.00.0.00.00	APORTES PATRIMONIALES NO CAPITALIZA			.00
331.00.0.00.00	APORTES PARA INCREMENTOS DE CAPITAL	.00		.00
331.01.1.00.00	APORTES PENDIENTES DE CAPITALIZACION	.00		.00
331.02.1.00.00	DONACIONES PENDIENTES DE CAPITALIZA	.00		.00
331.03.1.00.00	OTROS APORTES PATRIMONIALES NO CAPI	.00		.00
331.09.1.00.00	AJUSTE POR INFLACION			.00
332.00.0.00.00	PRIMAS SOBRE APORTES DE CAPITAL	.00		.00
332.01.1.00.00	PRIMAS S/APORTES D/CAPITAL EFECTIVO	.00		.00
332.02.1.00.00	PRIMAS SOBRE APORTES DE CAPITAL	.00		.00
332.09.1.00.00	AJUSTE POR INFLACION			.00
333.00.0.00.00	DONACIONES NO CAPITALIZABLES	.00		.00
333.01.1.00.00	DONACIONES NO CAPITALIZABLES	.00		.00
333.09.1.00.00	AJUSTE POR INFLACION			.00
334.00.0.00.00	DONACIONES CAPITALIZABLES	.00		.00
334.01.1.00.00	DONACIONES CAPITALIZABLES	.00		.00
334.09.1.00.00	AJUSTE POR INFLACION			.00
340.00.0.00.00	RESERVAS DE CAPITAL			42,228,414,590.08-
341.00.0.00.00	RESERVA LEGAL			42,227,624,093.11-
341.01.1.00.00	RESERVA LEGAL			.00
341.09.1.00.00	AJUSTE POR INFLACION			790,496.97-
342.00.0.00.00	OTRAS RESERVAS OBLIGATORIAS			
342.01.1.00.00	RESERVA ESTATUTARIA			
342.02.1.00.00	RESERVA POR OTROS DISPOSICIONES			
342.09.1.00.00	AJUSTE POR INFLACION			
343.00.0.00.00	RESERVA VOLUNTARIA			.00
343.01.1.00.00	RESERVA VOLUNTARIA			.00
343.09.1.00.00	AJUSTE POR INFLACION			.00
350.00.0.00.00	AJUSTES AL PATRIMONIO			.00
351.00.0.00.00	AJUSTES POR REVALUACION DE BIENES			.00
351.01.1.00.00	AJUSTES POR REVALUACION DE BIENES D			.00
351.02.1.00.00	AJUSTES POR REVALUACION DE OTROS BI			.00
351.09.1.00.00	AJUSTE POR INFLACION			.00
353.00.0.00.00	AJUTE POR TRAD EDO FIN DE FILIALES			.00
353.01.1.00.00	AJUTE X TRAD EDO FIN DE FILIALES			
360.00.0.00.00	RESULTADOS ACUMULADOS			111,417,808,511.94-
361.00.0.00.00	SUPERAVIT			111,417,808,511.94-
361.01.1.00.00	SUPERAVIT NO DISTRIBUIBLE			.00

FECHA: 14/02/2003
 HORA: 15:01:45
 PAGINA: 0032

(FORMA: "E")
 BANESCO BANCO UNIVERSAL S.A.C.A.
 BALANCE GENERAL AL: 31 DE ENERO DEL 2003
 (EXPRESADO EN MILES DE BS.)

CODIGO	DESCRIPCION	MONEDA NACIONAL	MONEDA EXTRANJERA	T O T A L
361.02.1.00.00	SUPERAVIT RESTRINGIDO	68,615,679,850.03-		42,802,128,661.91-
361.03.0.00.00	SUPERAVIT POR APLICAR			
361.03.1.00.00	SUPERAVIT POR APLICAR	42,802,128,661.91-		
361.03.2.00.00	SUPERAVIT POR APLICAR			
361.09.1.00.00	AJUSTE POR INFLACION	.00	.00	.00
362.00.0.00.00	(PERDIDA ACUMULADA)	.00		.00
362.01.1.00.00	(PERDIDA ACUMULADA)	.00		.00
362.09.1.00.00	AJUSTE POR INFLACION	.00		.00
370.00.0.00.00	GAN.O PERD.NO REAL.EN INV.DISP.VTA.			7,332,662,011.53-
371.00.0.00.00	GAN PER N/REAL E/INV DISP P/L VTA.			7,332,662,011.53-
371.01.0.00.00	GAN.O PERD.NO REAL.INV.DISP.X VTA.			7,332,662,011.53-
371.01.1.00.00	GAN.O PERD.NO REAL.INV.DISP.X VTA.	7,332,662,011.53-		
371.01.2.00.00	GAN.O PERD.NO REAL.INV.DISP.X VTA.			
371.09.1.00.00	AJUSTE POR INFLACION	.00	.00	.00
380.00.0.00.00	RESULTADO POR EXPOSICION A LA INFEL			.00
381.00.0.00.00	RESULTADO ACUMULADO POR EXPOSICION			.00
381.01.1.00.00	RESULTADO ACUMULADO X EXPOSICIÓN	.00		.00
390.00.0.00.00	ACCIONES EN TESORERIA			45,726,937,254.38
391.00.0.00.00	ACCIONES EN TESORERIA			45,726,937,254.38
391.01.1.00.00	ACCIONES EN TESORERIA	45,726,937,254.38		
600.00.0.00.00	CUENTAS CONTINGENTES			.00
610.00.0.00.00	CUENTAS CONTINGENTES DEUDORAS			130,535,287,152.42
611.00.0.00.00	GARANTIAS OTORGADAS			33,089,397,382.95
611.01.0.00.00	AVALES			1,450,508,640.00
611.01.1.00.00	AVALES			
611.01.2.00.00	AVALES M/E	.00		.00
611.02.0.00.00	FIANZAS			31,638,888,742.95
611.02.1.00.00	FIANZAS	21,627,204,976.56		
611.02.2.00.00	FIANZAS M/E	.00		.00
611.99.1.00.00	OTRAS GARANTÍAS	.00		.00
612.00.0.00.00	LÍNEAS DE CRÉDITO DE UTILIZACION AU			9,631,558,858.63
612.01.1.00.00	LÍNEAS DE CRÉDITO PARA CRÉDITOS EN	9,631,558,858.63		
612.02.1.00.00	LÍNEAS DE CRÉDITO PARA TARJETAS DE	.00		.00
612.03.1.00.00	LÍNEAS DE CRÉDITO PARA DESCUENTO Y	.00		.00
612.99.1.00.00	OTRAS LÍNEAS DE CRÉDITO DE UTILIZAC	.00		.00
613.00.0.00.00	CARTAS DE CRÉDITO EMITIDAS NO NEGOC			14,940,970,910.84
613.01.0.00.00	CARTAS DE CRÉDITO EMITIDAS NO NEGOC			11,571,987,199.04
613.01.1.00.00	CARTAS DE CRED.EMI NO NEG.M/N			
613.01.2.00.00	CARTAS CRED.EMI NO NEG. M/E	184,442,209.10		
613.02.0.00.00	CARTAS DE CRÉDITO EMITIDAS NO NEGOC			3,368,983,711.80
			11,387,544,989.94	

FECHA: 14/02/2003
 HORA: 15:01:45
 PAGINA: 0033

(FORMA "E")
 BANESCO BANCO UNIVERSAL S.A.C.A.
 BALANCE GENERAL AL: 31 DE ENERO DEL 2003
 (EXPRESADO EN MILES DE Bs.)

CODIGO	DESCRIPCION	MONEDA NACIONAL	MONEDA EXTRANJERA	T O T A L
613.02.1.00.00	CARTAS CRED.EMI.NO NEG.DIF.M/N	.00		
613.02.2.00.00	CARTAS CRED.EMI.NO NEG.DIF.M/E		3,368,983,711.80	
614.00.0.00.00	CARTAS DE CREDITO CONFIRMADAS NO NE			255,360,000.00
614.01.0.00.00	CARTAS DE CREDITO CONFIRMADAS NO NE			255,360,000.00
614.01.1.00.00	CARTAS DE CREDITO CONFIRMADAS NO NE	.00		
614.01.2.00.00	CARTAS DE CREDITO DE EXP. ME		255,360,000.00	
615.00.0.00.00	DOCUMENTOS DESCONTADOS	.00		.00
615.01.1.00.00	DOCUMENTOS DESCONTADOS EN EL BANCO	.00		
615.02.1.00.00	DOCUMENTOS DESCONTADOS EN OTRAS INS	.00		
616.00.0.00.00	INV.EN VALORES AFECTOS REPORTE	.00		.00
616.01.1.00.00	INVERSIONES EN VALORES POR REPORTE	.00		
616.01.1.01.00	INV.VALORES AFECTOS A REPORTE	.00		
616.01.1.02.00	INV TIT.VAL.AFECTO REPORTE BCV			
617.00.0.00.00	OPERACIONES CON DERIVADOS			
617.01.0.00.00	COMPRA - VENTA DE DIVISAS			
617.01.0.01.00	COMPRA DE DIVISAS SPOT	.00		.00
617.01.1.00.00	COMPRA - VENTA DE DIVISAS	.00		.00
617.01.1.01.00	COMPRA DE DIVISAS SPOT	.00		.00
617.01.1.02.00	VENTAS DE DIVISAS SPOT	.00		.00
617.01.1.05.00	COMPRA DE CONTRATOS DE FUTUROS EN D	.00		.00
617.01.1.06.00	VENTAS DE CONTRATOS DE FUTUROS EN D	.00		.00
617.01.2.00.00	COMPRA - VENTA DE DIVISAS	.00		.00
617.01.2.01.00	COMPRA DE DIVISAS SPOT	.00		.00
617.02.1.00.00	COMPRA - VENTA DE ACTIVOS FINANCIER	.00		.00
617.02.1.01.00	COMPRA A PLAZO	.00		.00
617.02.1.02.00	VENTAS A PLAZO	.00		.00
617.03.1.00.00	FUTUROS FINANCIEROS SOBRE VALORES Y	.00		.00
617.03.1.01.00	COMPRADAS	.00		.00
617.03.1.02.00	VENDIDAS	.00		.00
617.04.0.00.00	OPCIONES	.00		.00
617.04.0.04.00	EMITIDAS - VALORES	.00		.00
617.04.1.00.00	OPCIONES	.00		.00
617.04.1.01.00	COMPRADAS - VALORES	.00		.00
617.04.1.02.00	COMPRADAS - TIPOS DE INTERÉS	.00		.00
617.04.1.03.00	COMPRADAS - DIVISAS	.00		.00
617.04.1.04.00	EMITIDAS - VALORES	.00		.00
617.04.1.05.00	EMITIDAS - TIPOS DE INTERÉS	.00		.00
617.04.1.06.00	EMITIDAS - DIVISAS	.00		.00
617.04.2.00.00	OPCIONES	.00		.00
617.04.2.04.00	EMITIDAS - VALORES	.00		.00
617.05.1.00.00	OTRAS OPERACIONES SOBRE TIPOS DE IN	.00		.00
617.05.1.01.00	SWAP (PERMUTAS FINANCIERAS)	.00		.00
617.05.1.02.00	OTROS	.00		.00
617.99.1.00.00	OTRAS			
619.00.0.00.00	OTRAS CONTINGENCIAS	.00		.00
619.01.1.00.00	CUOTAS NO PAGADAS DE ACCIONES SUSCR	.00		.00
619.99.1.00.00	OTRAS CONTINGENCIAS			

72,618,000,000.00
 72,618,000,000.00

72,618,000,000.00
 72,618,000,000.00

.00

(FORMA:"E")
 BANESCO BANCO UNIVERSAL S.A.C.A.
 BALANCE GENERAL AL: 31 DE ENERO DEL 2003
 (EXPRESADO EN MILES DE Bs.)

CODIGO	DESCRIPCION	MONEDA NACIONAL	MONEDA EXTRANJERA	T O T A L
620.00.0.00.00	CUENTAS CONTINGENTES ACREEDORAS			130,535,287,152.42-
621.00.0.00.00	RESPONSABILIDADES POR GARANTIAS OTO			33,089,397,382.95-
622.00.0.00.00	RESPONSABILIDADES POR LINEAS DE CRE			9,631,558,858.63-
623.00.0.00.00	RESP. POR CARTAS DE CREDITO EMITIDA			14,940,970,910.84-
624.00.0.00.00	RESP. POR CARTAS DE CREDITO CONFIRM			255,360,000.00-
625.00.0.00.00	RESPONSABILIDADES POR DOCUMENTOS DE			.00
626.00.0.00.00	RESPONSABILIDADES POR INVERSIONES E			.00
627.00.0.00.00	RESPONSABILIDADES POR OPERACIONES C			72,618,000,000.00-
629.00.0.00.00	RESPONSABILIDADES POR OTRAS CONTING			.00
700.00.0.00.00	FIDEICOMISOS Y ENCARGOS DE CONFIANZ			.00
710.00.0.00.00	ACTIVOS DE LOS FIDEICOMISOS			1,781,673,338,641.67
711.00.0.00.00	DISPONIBILIDADES			89,185,013,758.83
711.02.1.00.00	DEPOSITOS EN LA INSTITUCIÓN	88,790,204,289.90		
711.03.0.00.00	OTRAS DISPONIBILIDADES	.00		394,809,468.93
711.03.1.00.00	OTRAS DISPONIBILIDADES			
711.03.2.00.00	OTRAS DISPONIBILIDADES			
712.00.0.00.00	INVERSIONES EN TITULOS VALORES			481,893,152,282.96
712.00.1.00.00	INVERSIONES EN TITULOS VALORES	459,799,674,618.56		
712.00.2.00.00	INVERSIONES EN TITULOS VALORES		22,093,477,664.40	
713.00.0.00.00	CARTERA DE CREDITOS			
713.01.0.00.00	PRESTAMOS X COBRAR			
713.01.1.00.00	PRESTAMOS X COBRAR	342,046,365,382.32		
713.01.2.00.00	PRESTAMOS X COBRAR		.00	
713.02.0.00.00	PREST. BENF. X COBRAR			
713.02.1.00.00	PREST. BENF. X COBRAR	45,773,947,872.30		
713.02.2.00.00	PREST. BENF. X COBRAR		.00	
714.00.0.00.00	INTERESES Y COMISIONES POR COBRAR			32,179,826,622.87
714.00.1.00.00	INTS Y COMISIONES X COBRAR	32,038,135,122.85		
714.00.2.00.00	INTS Y COMISIONES X COBRAR		141,691,500.02	
716.00.0.00.00	BIENES REALIZABLES			.00
716.00.1.00.00	BIENES REALIZABLES	.00		
716.00.2.00.00	BIENES REALIZABLES		.00	
717.00.0.00.00	BIENES RECIB. P/SU ADMON			17,442,915,840.62
717.00.1.00.00	BIENES RECIB. P/SU ADMON	17,442,915,840.62		
717.00.2.00.00	BIENES RECIB. P/SU ADMON		.00	

(FORMA:"E")
 BANESCO BANCO UNIVERSAL S.A.C.A.
 BALANCE GENERAL AL: 31 DE ENERO DEL 2003
 (EXPRESADO EN MILES DE Bs.)

CODIGO	DESCRIPCION	MONEDA NACIONAL	MONEDA EXTRANJERA	T O T A L
718.00.0.00.00	OTROS ACTIVOS			
718.01.1.00.00	FIDEICOMISOS DE GARANTIA	18,919,370,666.46		773,152,116,881.77
718.01.1.01.00	GARANTIA D/CRDTS.IMMOBILIARIOS	18,919,370,666.46		
718.01.1.02.00	GARANTIA D/CRDTS.MOBILIARIOS	.00		
718.01.1.03.00	GARANTIA D/CRDTS.TIT.VALORES	.00		
718.01.1.04.00	OTROS FIDEICOMISOS DE GARANTIA	.00		
718.99.1.00.00	OTROS	754,232,746,215.31		
720.00.0.00.00	PASIVOS DE LOS FIDEICOMISOS			30,115,304,281.48-
721.00.0.00.00	OBLIGACIONES FINANCIERAS	.00		.00
721.00.1.00.00	OBLIGACIONES FINANCIERAS			
721.00.2.00.00	OBLIGACIONES FINANCIERAS			
722.00.0.00.00	OTRAS CUENTAS POR PAGAR			
722.00.1.00.00	OTRAS CUENTAS POR PAGAR	9,642,944,708.15-		9,642,944,708.15-
722.00.2.00.00	OTRAS CUENTAS POR PAGAR			
723.00.0.00.00	PROVISIONES			
723.00.1.00.00	PROVISIONES	6,255,261,318.18-		6,255,261,318.18-
723.00.2.00.00	PROVISIONES			
724.00.0.00.00	OTROS PASIVOS			
724.00.1.00.00	OTROS PASIVOS			
724.00.2.00.00	OTROS PASIVOS	14,217,098,255.15-		14,217,098,255.15-
730.00.0.00.00	PATRIMONIO DE LOS FIDEICOMISOS			
731.00.0.00.00	PATRIMONIO ASIGNADO DE LOS FIDEICOM			
731.01.1.00.00	FIDEICOMISO DE INVERSION	609,683,153,538.86-		
731.02.1.00.00	FIDEICOMISO DE ADMON.	1,014,777,052,417.75-		
731.02.1.01.00	PRESTACIONES SOCIALES	231,048,846,309.78-		
731.02.1.02.00	FONDOS O CAJAS DE AHORROS	13,616,996,554.56-		
731.02.1.03.00	COOPERATIVAS Y SIMILARES	.00		
731.02.1.04.00	DESARROLLOS IMMOBILIARIOS	.00		
731.02.1.05.00	PROGRAMAS DE FINANCIAMIENTO	415,845,052,361.51-		
731.02.1.06.00	CLUBES Y ASOCIACIONES SIMILARES	.00		
731.02.1.07.00	SOCIALES Y ASISTENCIALES	64,213,709,622.36-		
731.02.1.08.00	TESTAMENTARIOS	.00		
731.02.1.99.00	OTROS DE ADMINISTRACION	290,052,447,569.54-		
731.03.1.00.00	FIDEICOMISOS DE GARANTIAS	18,919,365,284.28-		
731.03.1.01.00	GGTIA.CRDTS.IMMOBILIARIA	18,919,365,284.28-		
731.03.1.02.00	GARANTIAS DE CRDTS. MOBILIARIAS	.00		
731.03.1.03.00	GTTA DE FIDEICOMISOS	.00		
731.03.1.04.00	OTROS DE GARANTIAS	.00		
731.04.1.00.00	FIDEICOMISOS CARACTERISTICAS MIXTAS	14,660,449,803.86-		
731.05.1.00.00	OTROS FIDEICOMISOS	.00		
732.00.0.00.00	RESERVAS			983,230,281.74-
732.00.1.00.00	RESERVAS			
732.00.2.00.00	RESERVAS			.00

FECHA: 14/02/2003
 HORA: 15:01:45
 PAGINA: 0036

(FORMA: "E")
 BANESCO BANCO UNIVERSAL S.A.C.A.
 BALANCE GENERAL AL: 31 DE ENERO DEL 2003
 (EXPRESADO EN MILES DE Bs.)

CODIGO	DESCRIPCION	MONEDA NACIONAL	MONEDA EXTRANJERA	T O T A L
733.00.0.00.00	AJUSTES AL PATRIMONIO			.00
733.00.1.00.00	AJUSTE AL PATRIMONIO	.00		
733.00.2.00.00	AJUSTE AL PATRIMONIO		.00	
734.00.0.00.00	RESULTADOS ACUMULADOS			82,401,722,776.74-
734.00.1.00.00	RESULTADOS ACUMULADO	82,401,722,776.74-	.00	
734.00.2.00.00	RESULTADOS ACUMULADO		.00	
740.00.0.00.00	GASTOS DE LOS FIDEICOMISOS			2,339,133,031.62
741.00.0.00.00	GASTOS FINANCIEROS			300,589,193.48
741.00.1.00.00	GASTOS FINANCIEROS	300,589,193.48		
741.00.2.00.00	GASTOS FINANCIEROS		.00	
742.00.0.00.00	GASTOS POR INCORRABILIDAD Y DESVALO			.00
742.00.1.00.00	GASTOS POR INCORRABILIDAD Y DESVALO	.00		
742.00.2.00.00	GASTOS POR INCORRABILIDAD Y DESVALO		.00	
743.00.0.00.00	OTROS GASTOS OPERATIVOS			1,541,822,346.38
743.00.1.00.00	OTROS GASTOS OPERATIVOS	1,541,822,346.38		
743.00.2.00.00	OTROS GASTOS OPERATIVOS		.00	
744.00.0.00.00	GASTOS GENERALES Y ADMINISTRATIVOS			496,090,108.66
744.00.1.00.00	GASTOS GENERALES Y ADMINISTRATIVOS	496,090,108.66		
744.00.2.00.00	GASTOS GENERALES Y ADMINISTRATIVOS		.00	
745.00.0.00.00	GASTOS EXTRAORDINARIOS			631,383.10
745.00.1.00.00	GASTOS EXTRAORDINARIOS	631,383.10		
745.00.2.00.00	GASTOS EXTRAORDINARIOS		.00	
747.00.0.00.00	IMPUESTO SOBRE LA RENTA			.00
747.00.1.00.00	IMPUESTO SOBRE LA RENTA	.00		
747.00.2.00.00	IMPUESTO SOBRE LA RENTA		.00	
750.00.0.00.00	INGRESOS DE LOS FIDEICOMISOS			12,472,193,288.58-
751.00.0.00.00	INGRESOS FINANCIEROS			12,436,012,241.05-
751.00.1.00.00	INGRESOS FINANCIEROS	12,371,559,422.37-		
751.00.2.00.00	INGRESOS FINANCIEROS		64,452,818.68-	
752.00.0.00.00	INGRESOS POR RECUPERACIONES DE ACTI			.00
752.00.1.00.00	INGRESOS POR RECUPERACIONES DE ACTI	.00		
752.00.2.00.00	INGRESOS POR RECUPERACIONES DE ACTI		.00	
753.00.0.00.00	OTROS INGRESOS OPERATIVOS			36,181,047.53-
753.00.1.00.00	OTROS INGRESOS OPERATIVOS	36,181,047.53-		
753.00.2.00.00	OTROS INGRESOS OPERATIVOS		.00	
754.00.0.00.00	INGRESOS EXTRAORDINARIOS			.00
754.00.1.00.00	INGRESOS EXTRAORDINARIOS	.00		
754.00.2.00.00	INGRESOS EXTRAORDINARIOS		.00	

(FORMA: "E")
 BANESCO BANCO UNIVERSAL S.A.C.A.
 BALANCE GENERAL AL: 31 DE ENERO DEL 2003
 (EXPRESADO EN MILES DE Bs.)

CODIGO	DESCRIPCION	MONEDA NACIONAL	MONEDA EXTRANJERA	T O T A L
760.00.0.00.00	OTROS ENCARGOS DE CONFIANZA			33,693,797,232.23
761.00.0.00.00	VALORES Y BIENES RECIBIDOS EN ADMIN			
761.00.1.00.00	VALORES Y BIENES RECIBIDOS EN ADMIN	33,456,455,159.17		33,456,455,159.17
761.00.2.00.00	VALORES Y BIENES RECIBIDOS EN ADMIN		.00	.00
762.00.0.00.00	COMISIONES Y OTROS ENCARGOS DE CONF			
762.00.1.00.00	COMISIONES Y OTROS ENCARGOS DE CONF	237,342,073.06		237,342,073.06
762.00.2.00.00	COMISIONES Y OTROS ENCARGOS DE CONF		.00	.00
763.00.0.00.00	FIDE.FOND.MUT.HAB.DISP.ADMO BANAP			
763.00.1.00.00	FIDE.FOND.MUT.HAB.DISP.ADMO BANAP	.00		.00
763.00.2.00.00	FIDE.FOND.MUT.HAB.DISP.ADMO BANAP		.00	.00
770.00.0.00.00	RESPONSABILIDAD POR OTROS ENCARGOS			
771.00.1.00.00	RESP.ENC.CONF.PARO FORZOSO	33,693,797,232.23-		33,693,797,232.23-
780.00.0.00.00	CTAS.DEUD.X OTR.CONF.(FOND.MUT.HAB)			
781.00.0.00.00	DISPONIBILIDADES			
781.01.1.00.00	DEPOSITOS EN LA INSTITUCION	3,059,314,072.59		3,059,314,072.59
781.02.1.00.00	DEP.EN OTRAS INSTITUCIONES	.00		.00
782.00.0.00.00	INV.TITULOS VALORES			
782.01.1.00.00	FIDEICOMISOS D/INV.FONDO MUT.HAB)	38,079,231,260.98		38,079,231,260.98
782.02.1.00.00	OTRAS INV.DISP.RESTRINGIDAS	.00		.00
783.00.0.00.00	CARTERA DE CREDITO			
783.01.1.00.00	CREDITOS VIGENTES	328,565,716,965.97		328,565,716,965.97
783.02.1.00.00	CREDITOS REESTRUCTURADOS	.00		.00
783.03.1.00.00	CREDITOS VENCIDOS	23,358,479,121.74		23,358,479,121.74
783.04.1.00.00	CREDITOS EN LITIGIO	1,344,835,958.42		1,344,835,958.42
783.05.1.00.00	(CREDITOS CEDIDOS)	.00		.00
784.00.0.00.00	INTERESES POR COBRAR			
784.01.1.00.00	REND.COBRAR CARTERA CREDITOS	7,716,581,819.34		7,716,581,819.34
784.01.1.01.00	REND COBRAR CREDITOS VIGENTES	4,995,670,726.80		4,995,670,726.80
784.01.1.02.00	REND COBRAR CREDITOS REESTRUTURADOS	.00		.00
784.01.1.02.01	REND COBRAR CREDITOS REESTRUTURADO	.00		.00
784.01.1.02.02	REND COBRAR DIFERIDO CRDTS.REESTRU.	.00		.00
784.01.1.03.00	REND COBRAR CREDITOS VENCIDOS	2,638,469,743.50		2,638,469,743.50
784.01.1.04.00	REND COBRAR CREDITOS LITIGIO	82,441,349.04		82,441,349.04
784.02.0.00.00	REND COBRAR INV.TITULOS VALORES			
784.02.1.00.00	REND COBRAR INV.TITULOS VALORES	.00		.00
784.02.2.00.00	REND COBRAR INV.TITULOS VALORES			
785.00.0.00.00	BIENES REALIZABLES			
785.01.1.00.00	BIENES INMUEBLES RECIBIDO EN PAGO	1,147,525,285.11		1,147,525,285.11
785.02.1.00.00	APARTADO BIENES INMUEBLES REC/PAGO	.00		.00
786.00.0.00.00	OTROS ACTIVOS			

(FORMA:"E")
 BANESCO BANCO UNIVERSAL S.A.C.A. DEL 2003
 BALANCE GENERAL AL: 31 DE ENERO
 (EXPRESADO EN MILES DE Bs.)

CODIGO	DESCRIPCION	MONEDA NACIONAL	MONEDA EXTRANJERA	T O T A L
786.01.1.00.00	ERROGACIONES RECUPERABLES	.00		
786.02.1.00.00	PRIMAS FONDO GTIA.Y RESCATE X COB.	464,297,842.20		
786.03.1.00.00	INDEMN.RECLA.FDO.GTIA.Y FDO.RESCATE	139,261,259.99		
786.99.1.00.00	VARIOS	869,744,586.94		
787.00.0.00.00	GASTOS	.00		3,209,296,725.28
787.01.1.00.00	GTS.X APORTE AHORRO HABITACIONAL	.00		
787.02.1.00.00	GASTOS OPERATIVOS VARIOS	3,165,483,245.79		
787.02.1.01.00	COMI.A/PAG X MANE.RECUR.AHOR.HABIT.	3,165,483,245.79		
787.02.1.03.00	GTS.MANTE.BIENES REC.E/PAGO	.00		
787.02.1.04.00	CONST.APART.P/BIENES INMUEB.REC.PAG	.00		
787.03.1.00.00	OTROS GASTOS	43,813,479.49		
788.00.0.00.00	GARANTIAS RECIBIDAS			1,192,952,929,963.29
788.01.0.00.00	GARANTIAS RECIBIDAS			
788.01.1.00.00	GARANTIAS RECIBIDAS			
788.01.2.00.00	GARANTIAS RECIBIDAS			.00
789.00.0.00.00	OTRAS CTAS. DEUD.FONDO MUT.HABITA.			3,893,014,359.93
789.01.1.00.00	CREDITOS VIGENTES CEDIDOS	.00		
789.02.1.00.00	CREDITOS RESTRUCTURADOS CEDIDOS	.00		
789.03.1.00.00	CREDITOS VENCIDOS CEDIDOS	.00		
789.04.1.00.00	CREDITOS EN LITIGIO CEDIDOS	.00		
789.05.1.00.00	REND.X COBRAR X CRDTS.VEC.O LITIGIO	3,893,014,359.93		
790.00.0.00.00	CTAS ACREE.X/OTR.ENCA.D/CNF.(FMH)			1,604,800,229,221.78-
791.00.0.00.00	APORTES DEL AHORRO HABITACIONAL			395,228,354,252.62-
791.01.1.00.00	PERSONAS NATURALES	6,043,018,944.83-		
791.02.1.00.00	PERSONAS JURIDICAS	166,954,395,356.38-		
791.03.1.00.00	ADMINISTRACION CENTRAL	92,088,472,874.34-		
791.04.1.00.00	ADMON.PUBLIC.ESTATAL.MUNIC.DTO.FED.	111,089,889,302.25-		
791.05.1.00.00	ENTES DESCENTRAL.Y/OTRS.ORG.	19,052,577,774.82-		
792.00.0.00.00	OBLIG.CON EL BANAP			1,039,473,175.31-
792.01.1.00.00	FONDO DE GTIA X PAGAR	686,147,083.62-		
792.02.1.00.00	FONDO DE RESCATE X PAGAR	79,244,392.65-		
792.03.1.00.00	APOR.FDO MUTU.HABI.P/C COLOC.D/CRDT	.00		
792.04.1.00.00	FDO.ADMON.CNV(FACON)	205,737,194.84-		
792.05.1.00.00	OBLIG. X PAG.OTRS.INSTITUCIONES	68,344,504.20-		
793.00.0.00.00	INGRESOS DIFERIDOS			518,790,907.09-
793.01.1.00.00	ING.FINAN.COBRADOS X ANTICIPADO	518,790,907.09-		
793.02.1.00.00	REND.ACUM.FIDEIC.D/INV.FDO.MUT.HABI	.00		
793.03.1.00.00	REND.DEVEN.N/COB.CRDTS.FOND.MUT.HAB	.00		
794.00.0.00.00	ING.DEVEN.X CRDTS.REESTRUCTURADOS	.00		.00
794.01.1.00.00	ING.DEV.LEY REGU.SUBSIS.VIVI.P.HAB.	.00		
795.00.0.00.00	TITULOS VALORES EMITIDOS			.00
795.01.1.00.00	CEDULAS O TITULOS HIP.EMITIDOS	.00		
796.00.0.00.00	RESULTADOS			7,498,167,281.36-

(FORMA:"E")
 BANESCO BANCO UNIVERSAL S.A.C.A.
 BALANCE GENERAL AL: 31 DE ENERO DEL 2003
 (EXPRESADO EN MILES DE Bs.)

CODIGO	DESCRIPCION	MONEDA NACIONAL	MONEDA EXTRANJERA	T O T A L
796.01.1.00.00	RESULTADOS DEL EJERCICIO	7,498,167,281.36-		
797.00.0.00.00	INGRESOS			
797.01.1.00.00	ING.X INV. E/TITULOS VALORES	.00		
797.01.1.01.00	REND.X FIDEI.INV.FDO.MUTU.HABITACI.	.00		
797.01.1.02.00	REND.X/OTR.INV.D/DISP.RESTRINGIDA	.00		
797.02.1.00.00	REND.X CARTERA DE CREDITO	3,669,499,282.18-		
797.02.1.01.00	REND.X CREDITOS VIGENTES	3,578,473,853.76-		
797.02.1.02.00	REND.CREDITOS REESTRUCTURADOS	.00		
797.02.1.03.00	REND.CREDITOS VENCIDOS	81,733,932.48-		
797.02.1.04.00	REND.CREDITOS LITIGIO	9,291,515.94-		
798.00.0.00.00	INGRESOS X BIENES REALIZABLES	.00		.00
798.01.1.00.00	GANANCIAS VTA BIENES REC.PAGO			
799.00.0.00.00	OTRAS CTAS ACREEDORAS FOND.MUT.HABI			
799.01.1.00.00	RESP. X GTIAS. RECIBIDAS	1,192,952,929,963.29-		
799.02.1.00.00	CREDITOS CEDIDOS PER CONTRA	.00		
799.03.1.00.00	INTS CRDTS.VENC.O LITIGIO PERCONTRA	3,893,014,359.93-		1,196,845,944,323.22-
800.00.0.00.00	OTRAS CUENTAS DE ORDEN			.00
810.00.0.00.00	OTRAS CUENTAS DE ORDEN DEUDORAS			3,726,350,372,197.84
811.00.0.00.00	CUSTODIAS RECIBIDAS			556,407,901,109.54
811.01.0.00.00	VALORES Y BIENES RECIBIDOS EN COSTO			556,407,901,109.54
811.01.0.01.00	VALORES M/N			556,407,901,109.54
811.01.1.01.00	VALORES	556,357,374,441.28		
811.01.1.02.00	BIENES	556,357,374,441.28		
811.01.2.00.00	VALORES M/E	.00		
811.01.2.01.00	VALORES M/E	.00		
811.02.1.00.00	CAJAS DE SEGURIDAD	.00		
811.03.1.00.00	DEPOSITOS CERRADOS	.00		
812.00.0.00.00	COBRANZAS			
812.01.0.00.00	COBRANZAS RECIBIDAS			
812.01.1.00.00	COBRANZAS RECIBIDAS USD	119,280,174.31		
812.01.2.00.00	COBRANZAS REMITIDAS	.00		
812.02.0.00.00	COBRANZAS REMITIDAS	.00		
812.02.1.00.00	COBRANZAS REMITIDAS	.00		
812.02.2.00.00	COBRANZAS REMITIDAS	.00		
813.00.0.00.00	GARANTIAS RECIBIDAS			
813.01.0.00.00	GARANTIA DE INSTITUCIONES FINANCIER			
813.01.1.00.00	GARANTIA DE INSTITUCIONES FINANCIER	38,492,391.61		
813.01.2.00.00	GARANTIA DE INSTITUCIONES FINANCIER	.00		
813.02.0.00.00	GARANTIA DE TITULOS VALORES	.00		
813.02.1.00.00	GARANTIA DE TITULOS VALORES	.00		
813.02.2.00.00	GARANTIA DE TITULOS VALORES	.00		
813.03.1.00.00	GARANTIA DE RETENCIONES	.00		
813.04.0.00.00	GARANTIAS HIPOTECARIAS	.00		
			4,079,488,743.98	
				50,526,668.26
				50,526,668.26
				4,198,768,918.29
				4,198,768,918.29
				1,668,557,900,177.92
				38,492,391.61
				.00
				.00
				.00
				888,480,281,771.09

(FORMA: "E")
 BANESCO BANCO UNIVERSAL S.A.C.A.
 BALANCE GENERAL AL: 31 DE ENERO DEL 2003
 (EXPRESADO EN MILES DE Bs.)

CODIGO	DESCRIPCION	MONEDA NACIONAL	MONEDA EXTRANJERA	T O T A L
813.04.1.00.00	GARANTÍAS HIPOTECARIAS	884,717,022,299.09		
813.04.2.00.00	GARANTÍAS HIPOTECARIAS		3,763,259,472.00	
813.05.1.00.00	GARANTÍAS PRENDARIAS	312,638,530,231.00		
813.06.1.00.00	BIENES EMBARGADOS	.00		
813.99.0.00.00	OTRAS GARANTÍAS RECIBIDAS	464,887,459,172.22		467,400,595,784.22
813.99.1.00.00	OTRAS GARANTÍAS RECIBIDAS		2,513,136,612.00	
813.99.2.00.00	OTRAS GARANTÍAS RECIBIDAS			
814.00.0.00.00	CONSIGNACIONES RECIBIDAS			4,156,782.00
814.01.1.00.00	CHEQUES DE VIAJERO	4,156,782.00		
814.02.1.00.00	VALORES RECIBIDOS EN CONSIGNACIÓN	.00		
814.03.1.00.00	BIENES RECIBIDOS EN CONSIGNACIÓN	.00		
815.00.0.00.00	LÍNEAS DE CRÉDITO OTORGADAS PENDIEN			114,947,769,623.64
815.01.1.00.00	LÍNEAS DE CRÉDITO OTORGADAS PENDIEN			
816.00.0.00.00	LÍNEAS DE CRÉDITO OBTENIDAS NO UTIL			.00
816.01.1.00.00	LÍNEAS DE CRÉDITO OBTENIDAS NO UTIL			.00
817.00.0.00.00	GARANTÍAS CEDIDAS			.00
817.01.1.00.00	TÍTULOS VALORES	.00		.00
817.02.1.00.00	CARTERA DE CRÉDITOS	.00		.00
817.03.1.00.00	BIENES MUEBLES E INMUEBLES	.00		.00
817.99.1.00.00	OTRAS GARANTÍAS CEDIDAS	.00		.00
818.00.0.00.00	TÍTULOS VALORES AUTORIZADOS Y EMITI			.00
818.01.1.00.00	TÍTULOS VALORES AUTORIZADOS NO EMIT			.00
818.02.1.00.00	TÍTULOS VALORES EMITIDOS NO COLOCAD			.00
819.00.0.00.00	OTRAS CUENTAS DE REGISTRO			1,382,233,875,586.45
819.01.1.00.00	REFINANCIAMIENTO DE LA DEUDA EXTERN			
819.02.0.00.00	DOCUMENTOS Y VALORES DE LA ENTIDAD			1,012,449,502,452.53
819.02.1.00.00	DOCUMENTOS Y VALORES DE LA ENTIDAD	1,012,157,769,954.82		
819.02.2.00.00	DOCUMENTOS Y VALORES DE LA ENTIDAD			
819.03.1.00.00	CUENTAS INCOBRABLES CASTIGADAS	241,136,770,378.08		
819.04.1.00.00	RENDIMIENTOS POR COBRAR	11,463,614,509.36		
819.04.1.01.00	REND.CREDIT.VEH.MODALIDAD CUOTA BALO	.00		
819.04.1.02.00	REND.CREDIT.INDEX.SIST.AHO.HABIT.	.00		
819.04.1.03.00	REND.CREDIT.HIP.FUERA SIST.AHO.HABIT	1,293,515,372.70		
819.04.1.04.00	OTROS RENDIMIENTOS POR COBRAR	10,170,099,136.66		
819.05.1.00.00	PLANES DE CAPITALIZACIÓN	.00		
819.06.1.00.00	CONVENIOS DE RECOMPRA DE BIENES	.00		
819.07.1.00.00	SEGUROS CONTRATADOS	.00		
819.08.0.00.00	CARTAS DE CRÉDITO NOTIFICADAS			1,084,783,659.96
819.08.1.00.00	CARTAS DE CRÉDITO NOTIFICADAS	.00		
819.08.2.00.00	CARTAS DE CRÉDITO NOTIFICADAS			
819.09.0.00.00	COMPRA DE DIVISAS SPOT			96,035,355.75
819.09.0.01.00	COMPRA DE DIVISAS SPOT			
819.09.1.00.00	COMPRA DE DIVISAS SPOT	.00		
819.09.1.01.00	COMPRA DE DIVISAS SPOT	.00		
819.09.2.00.00	COMPRA DE DIVISAS SPOT			96,035,355.75
819.09.2.01.00	COMPRA DE DIVISAS SPOT			
			291,732,497.71	
				1,084,783,659.96
				96,035,355.75
				96,035,355.75

(FORMA: "E")
BANESCO BANCO UNIVERSAL S.A.C.A.
 BALANCE GENERAL AL: 31 DE ENERO DEL 2003
 (EXPRESADO EN MILES DE BS.)

FECHA: 14/02/2003
 HORA: 15:01:45
 PAGINA: 0041

CODIGO	DESCRIPCION	MONEDA NACIONAL	MONEDA EXTRANJERA	T O T A L
819.10.0.00.00	VENTAS DE DIVISAS SPOT			
819.10.0.01.00	VENTA DE DIVISAS SPOT		1,074,056,031.00	1,074,056,031.00
819.10.1.00.00	VENTAS DE DIVISAS SPOT	.00		
819.10.1.01.00	VENTA DE DIVISAS SPOT	.00		
819.10.2.00.00	VENTAS DE DIVISAS SPOT			
819.10.2.01.00	VENTAS DE DIVISAS SPOT			
819.11.1.00.00	CAPITAL SUSCRITO Y NO PAGADO	.00		
819.99.0.00.00	OTRAS CUENTAS DE REGISTRO			
819.99.0.01.00	BIENES MUEBLES DESINCORPORADOS			
819.99.0.02.00	BIENES INMUEBLES DESINCORPORADOS			
819.99.0.09.00	OTRAS CUOTAS DE REGISTRO			
819.99.1.00.00	OTRAS CUENTAS DE REGISTROS			
819.99.1.01.00	BIENES MUEBLES DESINCORPORADOS	114,929,113,199.77		114,929,113,199.77
819.99.1.02.00	BIENES INMUEBLES DESINCORPORADOS	580,173,165.81		580,173,165.81
819.99.1.09.00	OTRAS CUOTAS DE REGISTRO	16,278,161,698.05		16,278,161,698.05
819.99.2.00.00	OTRAS CUENTAS DE REGISTRO	98,070,778,335.91		98,070,778,335.91
819.99.2.01.00	BIENES MUEBLES DESINCORPORADOS			
819.99.2.02.00	BIENES INMUEBLES DESINCORPORADOS			
819.99.2.09.00	OTRAS CUOTAS DE REGISTRO			
820.00.0.00.00	OTRAS CUENTAS DE ORDEN ACREEDORAS			3,726,350,372,197.84-
821.00.0.00.00	RESPONSABILIDAD POR CUSTODIAS RECIB			556,407,901,109.54-
822.00.0.00.00	RESPONSABILIDAD POR COBRANZAS			4,198,768,918.29-
823.00.0.00.00	RESPONSABILIDAD X GARANTIAS RECIB.			1,668,557,900,177.92-
824.00.0.00.00	RESPONSABILIDAD X CONSIGNACIO.RECIB			4,156,782.00-
825.00.0.00.00	RESP. POR LINEAS DE CREDITO OTORGAD			114,947,769,623.64-
826.00.0.00.00	CONTRACUENTA DE LINEAS DE CREDITO O			.00
827.00.0.00.00	CONTRACUENTA DE GARANTIAS CEDIDAS			.00
828.00.0.00.00	CONTRACUENTA DE TITULOS VALORES AUT			.00
829.00.0.00.00	CONTRACUENTA DE OTRAS CUENTAS DE RE			1,382,233,875,586.45-
830.00.0.00.00	OTRAS CTAS REGISTROS DEUDORAS			1,947,777,863.28
831.00.0.00.00	OTR.CTAS.REGIS.DEU.X OP.FIDEICOMISO			1,947,777,863.28
831.01.1.00.00	CTAS.INCOB.CASTIGADAS			
831.02.1.00.00	REND.COBRA CREDITOS VENCIDOS	1,947,777,863.28		1,947,777,863.28
831.03.1.00.00	OTRAS CUENTAS DEUDORAS	.00		.00
840.00.0.00.00	OTRAS CTAS REGISTRO ACREEDORAS			1,947,777,863.28-
841.00.0.00.00	CONTRACTA D/CTA.D/REG.X/OP. FIDEICO			1,947,777,863.28-

CODIGO	DESCRIPCION	MONEDA NACIONAL	MONEDA EXTRANJERA	T O T A L
510.00.0.0.00.00	INGRESOS FINANCIEROS			52,113,441,430.90-
511.00.0.00.00	INGRESOS POR DISPONIBILIDADES			
511.01.1.00.00	RENDIMIENTOS POR DEPOSITOS EN EL BA			
511.02.0.00.00	RENDIMIENTOS POR DEPOSITOS EN BANCO	800,611,761.71-		829,298,171.32-
511.02.1.00.00	RENDIMIENTOS POR DEPOSITOS EN BANCO	1,976,438.92-		1,976,438.92-
511.02.2.00.00	RENDIMIENTOS POR DEPOSITOS EN BANCO		.00	
511.03.0.00.00	RENDIMIENTOS POR DEPOSITOS EN BANCO			
511.03.1.00.00	RENDIMIENTOS POR DEPOSITOS EN BANCO		.00	
511.03.2.00.00	REND. X DEP E/BCOS.Y/CORRESPONSALES			
511.04.1.00.00	RENDIMIENTOS POR DEPOSITOS EN OFICI		26,709,970.69-	26,709,970.69-
512.00.0.00.00	INGRESOS POR INVERSIONES EN TITULOS			
512.01.0.00.00	RENDIMIENTOS DE INVERSIONES EN TITU			
512.01.1.00.00	RENDIMIENTOS DE INVERSIONES EN TITU			
512.01.2.00.00	REND.D/INVER.E/TITULOS M/E			
512.01.1.01.00	LETRAS DEL TESORO		.00	
512.01.1.02.00	BONOS DEL TESORO		.00	
512.01.1.03.00	BONOS Y OBLIGACIONES DE LA DEUDA PÚ		.00	
512.01.1.04.00	BONOS Y OBLIGACIONES DE GOBIERNOS E		.00	
512.01.1.05.00	BONOS Y OBLIGACIONES DE ENTIDADES M		.00	
512.01.1.06.00	BONOS Y OBLIGACIONES DE ORGANISMOS		.00	
512.01.1.07.00	BONOS Y OBLIGACIONES EMITIDOS POR E		.00	
512.01.1.08.00	OTROS TITULOS VALORES EMITIDOS O AV		.00	
512.01.2.08.00	OTROS TIT.VAL.EMIT.O AVAL P/L NACIO		.00	
512.01.1.09.00	DEPOSITOS A PLAZO EN INSTITUCIONES		.00	
512.01.0.10.00	OBLIGACIONES EMITIDAS POR INSTITUCI		.00	
512.01.1.10.00	OBLIGACIONES EMITIDAS POR INSTITUCI		.00	
512.01.2.10.00	OBLIG. EMITIDAS POR INSTITUCI. M/E		.00	
512.01.1.11.00	OBLIGACIONES EMITIDAS POR EMPRESAS		.00	
512.01.1.12.00	OBLIGACIONES EMITIDAS POR EMPRESAS		.00	
512.01.1.13.00	OBLIGACIONES EMITIDAS POR ENTIDADES		.00	
512.01.1.14.00	OBLIGACIONES EMITIDAS POR ENTIDADES		.00	
512.01.1.15.00	OBLIGACIONES EMITIDAS POR INSTITUCI		.00	
512.01.1.16.00	PARTICIPACIÓN EN INSTITUCIONES FINA		.00	
512.01.1.17.00	PARTICIPACIÓN EN EMPRESAS PRIVADAS		.00	
512.01.1.18.00	PARTICIPACIÓN EN INSTITUCIONES FINA		.00	
512.01.1.19.00	PARTICIPACIÓN EN EMPRESAS PRIVADAS		.00	
512.01.1.20.00	PARTICIPACIÓN EN EMPRESAS PRIVADAS		.00	
512.01.0.25.00	(INVERSIONES CEDIDAS)		.00	
512.01.1.25.00	(INVERSIONES CEDIDAS)		.00	
512.01.2.25.00	(INVERSIONES CEDIDAS)		.00	
512.01.0.25.01	(ADMON CENTRAL)		.00	
512.01.1.25.01	(ADMON CENTRAL)		.00	
512.01.2.25.01	(ADMON CENTRAL)		.00	
512.01.0.25.02	(ADMON PUB.EDO.MUNI.DITTO CAPITAL)		.00	
512.01.1.25.02	(ADMON PUB.EDO.MUNI.DITTO CAPITAL)		.00	
512.01.2.25.02	(ADMON PUB.EDO.MUNI.DITTO CAPITAL)		.00	
512.01.0.25.03	(CENTES DESCEN.Y/OTRS.ORG.REG.ESP)		.00	
512.01.1.25.03	(CENTES DESCEN.Y/OTRS.ORG.REG.ESP)		.00	
512.01.2.25.03	(CENTES DESCEN.Y/OTRS.ORG.REG.ESP)		.00	

(FORMA:"F")
 BANESCO BANCO UNIVERSAL S.A.C.A.
 ESTADO DE RESULTADOS DEL 01 AL 31 DE ENERO
 (EXPRESADO EN MILES DE BS.)

DEL 2003

CODIGO	DESCRIPCION	MONEDA NACIONAL	MONEDA EXTRANJERA	T O T A L
512.01.0.25.99	(OTROS INVERSIONISTAS)	.00		.00
512.01.1.25.99	(OTROS INVERSIONISTAS)		.00	.00
512.01.2.25.99	(OTROS INVERSIONISTAS)			
512.02.0.00.00	RENDIMIENTOS DE INVERSIONES EN TITULO	1,829,318,756.56-		1,847,146,912.90-
512.02.1.00.00	REND INVER. EN TITULOS M/N			
512.02.2.00.00	REND INVER EN TITULOS M/E	1,001,405,711.52-	17,828,156.34-	
512.02.1.01.00	LETRAS DEL TESORO	.00		
512.02.1.02.00	BONOS Y OBLIG. D/L DEUDA PUB. NACION			
512.02.0.03.00	BONOS Y OBLIGACIONES DE LA DEUDA PÚ	827,913,045.04-	.00	827,913,045.04-
512.02.1.03.00	BONOS Y OBLIGACIONES DE LA DEUDA ME			
512.02.2.03.00	BONOS Y OBLIGACIONES DE GOBIERNOS E	.00		.00
512.02.1.04.00	BONOS Y OBLIGACIONES DE ENTIDADES M	.00		.00
512.02.1.05.00	BONOS Y OBLIGACIONES DE ORGANISMOS	.00		.00
512.02.1.06.00	BONOS Y OBLIGACIONES EMITIDOS POR E	.00		.00
512.02.1.07.00	BONOS Y OBLIGACIONES EMITIDOS O AV	.00		.00
512.02.0.08.00	OTROS TITULOS VALORES EMITIDOS O AV			
512.02.1.08.00	OTROS TIT VAL EMIT AVAL X NACION		17,828,156.34-	17,828,156.34-
512.02.0.09.00	DEP. A PLAZO EN INST. FINANC. M/E	.00		.00
512.02.1.09.00	DEP. A PLAZO EN INST. FINANC. M/N			
512.02.2.09.00	DEP. A PLAZO EN INST. FINANC. M/E	.00		.00
512.02.0.10.00	OBLIGACIONES EMITIDAS POR INSTITUC	.00		.00
512.02.1.10.00	OBLIGACIONES EMITIDAS POR INSTITUCI	.00		.00
512.02.2.10.00	OBLIGACIONES EMITIDAS POR INSTITUC	.00		.00
512.02.1.11.00	OBLIGACIONES EMITIDAS POR EMPRESAS	.00		.00
512.02.0.12.00	OBLIGACIONES EMITIDAS POR EMPRESAS	.00		.00
512.02.1.12.00	OBLIGACIONES EMITIDAS POR EMPRESAS	.00		.00
512.02.2.12.00	OBLIGACIONES EMITIDAS POR EMPRESAS	.00		.00
512.02.1.13.00	OBLIGACIONES EMITIDAS POR ENTIDADES	.00		.00
512.02.1.14.00	OBLIGACIONES EMITIDAS POR ENTIDADES	.00		.00
512.02.1.15.00	OBLIGACIONES EMITIDAS POR INSTITUC	.00		.00
512.02.0.16.00	PARTICIPACION EN INSTITUCIONES FINA			
512.02.1.16.00	PARTICIPACION EN INSTITUCIONES FINA			
512.02.2.16.00	PARTICIPACION EN EMPRESAS PRIVADAS			
512.02.1.17.00	PARTICIPACION EN EMPRESAS PRIVADAS			
512.02.1.18.00	PARTICIPACION EN EMPRESAS PRIVADAS			
512.02.1.19.00	PARTICIPACION EN EMPRESAS PRIVADAS			
512.02.1.20.00	PARTICIPACION EN OTRAS INSTITUCIONE			
512.02.1.25.00	INVERSIONES CEDIDAS			
512.02.1.25.01	ADMIN. CENTRAL			
512.02.1.25.02	ADMIN. PUBLI. ESTA. MUNICIPAL Y/O DITO. C			
512.02.1.25.03	ENTES DESCENT. Y/OTROS ORG. REGIMEN E			
512.02.1.25.99	OTROS INVERSIONISTAS			
512.02.1.99.00	OTRAS INV. E/TITULOS VAL. DISP. P/LA V			
512.02.0.18.00	PARTICIPACION EN INST. FINANCIERAS D			
512.02.1.18.00	PARTICIPACION EN INST. FINANCIERAS D			
512.02.2.18.00	PARTICIPACION EN INST. FINANCIERAS D			
512.03.0.00.00	RED X INV TITULO VAL H/VCTO			
512.03.1.00.00	RENDIMIENTOS POR INVERSIONES EN TIT	17,172,628,272.03-		22,461,881,965.47-
512.03.2.00.00	REND X INV M/E H/VCTO			
512.03.1.01.00	LETRAS DEL TESORO	.00		.00
512.03.1.02.00	BONOS DEL TESORO	.00		.00
			5,289,253,693.44-	

(FORMA: "F")
 BANESCO BANCO UNIVERSAL S.A.C.A.
 ESTADO DE RESULTADOS DEL 01 AL 31 DE ENERO
 (EXPRESADO EN MILES DE Bs.)

DEL 2003

T O T A L

MONEDA EXTRANJERA

MONEDA NACIONAL

DESCRIPCION

CODIGO

512.03.1.03.00	BONOS Y OBLIGACIONES DE LA DEUDA PÚ	17,024,141,974.81-		
512.03.1.04.00	BONOS Y OBLIGACIONES DE GOBIERNOS E	.00		
512.03.1.05.00	BONOS Y OBLIGACIONES DE ENTIDADES M	.00		
512.03.1.06.00	BONOS Y OBLIGACIONES DE ORGANISMOS	.00		
512.03.1.07.00	BONOS Y OBLIGACIONES EMITIDOS POR E	.00		
512.03.0.08.00	OTROS TÍTULOS VALORES EMITIDOS O AV	.00		
512.03.1.08.00	OTRS.TIT.VAL.EMI O AVAL X/NAC M/E			
512.03.2.08.00	DEPOSITOS A PLAZO EN INSTITUCIONES			
512.03.0.09.00	DEPOSITOS A PLAZO EN INSTITUCIONES	3,850,421,394.47-		
512.03.1.09.00	DEP A/PLZ E/INST.FINAN D/EXTERIOR	.00		
512.03.2.09.00	OBLIGACIONES EMITIDAS POR INSTITUCI	.00		
512.03.0.10.00	OBLIGACIONES EMITIDAS POR INSTITUCI			
512.03.1.10.00	OBLIGACIONES EMITIDAS POR INSTITUCI			
512.03.2.10.00	OBLIG. EMIT X INST FIN EXTE	.00		
512.03.1.11.00	OBLIGACIONES EMITIDAS POR EMPRESAS	19,663,991.89-		
512.03.1.12.00	OBLIGACIONES EMITIDAS POR EMPRESAS	.00		
512.03.1.13.00	OBLIGACIONES EMITIDAS POR EMPRESAS	.00		
512.03.0.14.00	OBLIGACIONES EMITIDAS POR ENTIDAD	.00		
512.03.1.14.00	OBLIGACIONES EMITIDAS POR ENTIDADES	.00		
512.03.2.14.00	OBLIGACIONES EMITIDAS POR ENTIDAD	.00		
512.03.1.15.00	OBLIG.EMITIDAS X INSTITUCIO.DIVERSA	.00		
512.03.1.16.00	COLOCACIONES E/SUCURSALES EXTERIOR	810,662,385.39-		
512.03.1.17.00	OTR.INV.E/TIT.VAL.MANT.H/S VENC.	.00		
512.03.0.25.00	(INVERSIONES CEDIDAS)	4,532,261,474.53		
512.03.1.25.00	(INVERSIONES CEDIDAS)			
512.03.2.25.00	(INVERSIONES CEDIDAS)		142,517,613.00	
512.03.0.25.01	(ADMON CENTRAL)			
512.03.1.25.01	(ADMON CENTRAL)	1,258,832,144.97		
512.03.2.25.01	(ADMON CENTRAL)			
512.03.0.25.02	(ADMON PUB.EDO.MUNI.DITTO CAPITAL)			
512.03.1.25.02	(ADMON PUB.EDO.MUNI.DITTO CAPITAL)	730,166,017.68		
512.03.2.25.02	(ADMON PUB.EDO.MUNI.DITTO CAPITAL)			
512.03.0.25.03	(ENTES DESCEN.Y/OTRS.ORG.REG.ESP)			
512.03.1.25.03	(ENTES DESCEN.Y/OTRS.ORG.REG.ESP)	1,225,471,799.26		
512.03.2.25.03	(ENTES DESCEN.Y/OTRS.ORG.REG.ESP)			
512.03.0.25.99	(OTROS INVERSIONISTAS)			
512.03.1.25.99	(OTROS INVERSIONISTAS)	1,317,791,512.62		
512.03.2.25.99	(OTROS INVERSIONISTAS)			
512.04.1.00.00	RENDIMIENTOS POR INVERSIONES EN OTR	66,031,738.26-		
512.04.1.01.00	DEPOSITOS DE AHORRO EN INSTITUCIONE	.00		
512.04.1.02.00	CERTIFICADOS DE AHORRO EN INSTITUCI	64,097,671.02-		
512.04.1.03.00	DEPOSITOS A PLAZO EN INSTITUCIONES	.00		
512.04.1.04.00	OBLIGACIONES EMITIDAS POR INSTITUCI	1,482,819.04-		
512.04.1.05.00	OBLIG.X FIDEI.D/INV.EMI.INST.FIN.	.00		
512.04.1.05.01	OBLIG.X FIDEI.INV.EMI.INST.FIN.PAIS	.00		
512.04.1.05.02	OBLIG.X FIDEI.INV.EMI.INST.FIN.PAIS	.00		
512.04.1.06.00	OTRAS OBLIGACIONES	.00		
512.04.0.25.00	(INVERSIONES CEDIDAS)			
512.04.1.25.00	(INVERSIONES CEDIDAS)	451,248.20-		
512.04.2.25.00	(INVERSIONES CEDIDAS)			
512.04.0.25.01	(ADMON CENTRAL)			
512.04.1.25.01	(ADMON CENTRAL)			

5,431,771,306.44-

5,431,771,306.44-

3,850,421,394.47-

.00

.00

.00

.00

.00

.00

.00

.00

.00

4,674,779,087.53

142,517,613.00

1,258,832,144.97

.00

730,166,017.68

.00

1,225,471,799.26

.00

1,460,309,125.62

142,517,613.00

1,317,791,512.62

.00

66,031,738.26-

.00

64,097,671.02-

.00

1,482,819.04-

.00

.00

.00

451,248.20-

.00

.00

.00

(FORMA: "F")
 BANESCO BANCO UNIVERSAL S.A.C.A.
 ESTADO DE RESULTADOS DEL 01 AL 31 DE ENERO
 (EXPRESADO EN MILES DE Bs.)

DEL 2003

CODIGO	DESCRIPCION	MONEDA NACIONAL	MONEDA EXTRANJERA	TOTAL
512.04.2.25.01	(ADMON CENTRAL)			
512.04.0.25.02	(ADMON PUB. EDO. MUNI. DITO CAPITAL)			
512.04.1.25.02	(ADMON PUB. EDO. MUNI. DITO CAPITAL)	451,248.20-		451,248.20-
512.04.2.25.02	(ADMON PUB. EDO. MUNI. DITO CAPITAL)			
512.04.0.25.03	(ENTES DESCEN. Y/OTRS. ORG. REG. ESP)			
512.04.1.25.03	(ENTES DESCEN. Y/OTRS. ORG. REG. ESP)			
512.04.2.25.03	(ENTES DESCEN. Y/OTRS. ORG. REG. ESP)			
512.04.0.25.99	(OTROS INVERSIONISTAS)			
512.04.1.25.99	(OTROS INVERSIONISTAS)			
512.04.2.25.99	(OTROS INVERSIONISTAS)			
512.05.0.00.00	REND. X INV. D/DISP. RESTRIG.			
512.05.1.00.00	RENDIMIENTOS POR OTRAS INVERSIONES	630,256,309.37-		649,028,515.89-
512.05.2.00.00	REND. X INV. D/DISP. RESTRING.			
512.05.1.01.00	RENDIMIENTOS POR OTRAS TITULOS VALO			
512.05.1.02.00	RENDIMIENTOS POR OTRAS TITULOS VALO			
512.05.1.04.00	RENDIMIENTOS POR OTRAS TITULOS VALO			
512.05.1.05.00	REND. X FONDOS RESTRIN. ENTRE. FIDE. PAIS	625,808,034.37-		649,028,515.89-
512.05.1.05.01	REND. FONDOS RESTRIN. ENTRE. FIDE. PAIS	625,808,034.37-		
512.05.1.05.02	REND. FONDOS RESTRIN. ENTRE. FIDE. EXT			
512.05.1.06.00	RENDIMIENTOS POR DEPOSITOS A LA VIS			
512.05.1.08.00	REND. X INV. TIT. VAL. AFECT. REPORT. BCV			
512.05.0.03.00	RENDIMIENTOS POR OTRAS TITULOS VALO	4,448,275.00-		23,220,481.52-
512.05.1.03.00	RENDIMIENTOS POR OTRAS TITULOS VALO			
512.05.2.03.00	RENDIMIENTOS POR OTRAS TITULOS VALO			
512.05.0.99.00	REND. X OTRAS INV. DISP. REESTRING.			
512.05.1.99.00	RENDIMIENTOS POR OTRAS INVERSIONES			
512.05.2.99.00	REND. TITUL. VAL. INTS. M/E			
513.00.0.00.00	INGRESOS POR CARTERA DE CREDITOS			
513.01.0.00.00	RENDIMIENTOS POR CREDITOS VIGENTES			
513.01.1.00.00	RENDIMIENTOS POR CREDITOS VIGENTES	23,425,938,005.32-		24,485,086,668.89-
513.01.2.00.00	RENDIMIENTOS POR CREDITOS VIGENTES			
513.01.1.01.00	RENDIMIENTOS POR CREDITOS A INSTITU			
513.01.1.02.00	RENDIMIENTOS POR CREDITOS EN CUENTA	768,974,104.42-		450,593,590.44-
513.01.0.03.00	RENDIMIENTOS POR DOCUMENTOS DESCONT			
513.01.1.03.00	RENDIMIENTOS POR DOCUMENTOS DESCONT	450,593,590.44-		2,906,257,707.17-
513.01.2.03.00	RENDIMIENTOS POR DOCUMENTOS DESCONT			
513.01.0.04.00	RENDIMIENTOS POR CREDITOS A PLAZO F			
513.01.1.04.00	RENDIMIENTOS POR CREDITOS A PLAZO F			
513.01.2.04.00	RENDIMIENTOS POR CREDITOS A PLAZO F			
513.01.1.05.00	RENDIMIENTOS POR CREDITOS EN CUOTAS	5,230,037,433.87-		23,425,938,005.32-
513.01.1.06.00	RENDIMIENTOS POR TARJETAS DE CREDIT	10,687,567,565.03-		
513.01.1.07.00	RENDIMIENTOS POR ARRENDAMIENTOS FIN	169,828,015.86-		
513.01.1.08.00	RENDIMIENTOS POR ADQUISICION DE VEH	72,061,375.91-		
513.01.1.09.00	RENDIMIENTOS POR DESCUENTOS Y COMPR			
513.01.1.10.00	RENDIMIENTOS POR ANTICIPOS SOBRE DO			
513.01.1.11.00	RENDIMIENTOS POR CARTAS DE CREDITO			
513.01.1.11.00	RENDIMIENTOS POR CARTAS DE CREDITO			
513.01.2.11.00	RENDIMIENTOS POR CARTAS DE CREDITO			
513.01.1.12.00	RENDIMIENTOS POR OTRAS DE CREDITO			
513.01.0.13.00	RENDIMIENTOS POR OTRAS ACEPTACIONES			
513.01.1.13.00	RENDIMIENTOS POR OTRAS ACEPTACIONES			

(FORMA: "F")
 BANESCO BANCO UNIVERSAL S.A.C.A.
 ESTADO DE RESULTADOS DEL 01 AL 31 DE ENERO
 (EXPRESADO EN MILES DE Bs.)

DEL 2003

T O T A L

MONEDA EXTRANJERA

MONEDA NACIONAL

DESCRIPCION

CODIGO

513.01.2.13.00	RENDIMIENTOS POR OTRAS ACEPTACIONES	.00		.00
513.01.1.14.00	RENDIMIENTOS POR CRÉDITOS CON RECUBR	.00		
513.01.1.15.00	RENDIMIENTOS POR CRÉDITOS A DIRECTO	81,470,851.44-		
513.01.1.16.00	RENDIMIENTOS POR CRÉDITOS POR VENTA	.00		
513.01.1.17.00	RENDIMIENTOS POR CRÉDITOS POR COMPR	.00		
513.01.1.18.00	REND X CRDTS HIP. VIGENTE	933,012,630.00-		
513.01.1.20.00	RENDIMIENTOS POR CRÉDITOS POR REPOR	.00		
513.01.1.21.00	RENDIMIENTOS POR CRÉDITOS AFECTOS A	.00		
513.01.1.22.00	RENDIMIENTOS POR CRÉDITOS AGRÍCOLAS	1,450,788,450.77-		
513.01.1.23.00	REND X CRDTS.AGRICOLAS E/CUOTAS VIG	546,934,074.25-		
513.01.1.24.00	RENS X OTROS CRDTS.AGRICOLAS VIG	.00		
513.01.1.25.00	REND X CRDTS.OTORG.C/RECU.FONCREI	8,892,070.50-		
513.01.1.26.00	REND.X CRDTS.OTORG.C/RECU.FONDAPFA	44,725,919.26-		
513.01.1.27.00	REND.X CRDTS.OTORG.A TASA INTS PREF	73,177,840.37-		
513.01.1.28.00	REND.X CRDTS.OTORG.A/MICROENPRE VIG	1,616,376.03-		.00
513.01.0.99.00	RENDIMIENTOS POR OTROS CRÉDITOS VIG	.00		
513.01.1.99.00	RENDIMIENTOS POR OTROS CRÉDITOS VIG	568,799,335.07-		.00
513.01.2.99.00	RENDIMIENTOS POR OTROS CRÉDITOS VIG	1,881,045.85-		
513.02.1.00.00	RENDIMIENTOS POR CREDITOS REESTRUCT	.00		
513.02.1.01.00	REN.CRD.VEH.MOD.CUOTA BALON REEST.	.00		
513.02.1.02.00	REN.CRD.INDEXA.SIST.AHOR.HABIT.REES	.00		
513.02.1.03.00	REND.CRED.HIP.FUERA SIST.AHO.HABIT.	.00		
513.02.1.04.00	REND.OTROS CREDITOS REESTRUCTURADOS	566,918,289.22-		
513.03.0.00.00	RENDIMIENTOS POR CRÉDITOS VENCIDOS	474,989,087.08-		474,989,087.08-
513.03.1.00.00	RENDIMIENTOS POR CRÉDITOS VENCIDOS	.00		.00
513.03.2.00.00	RENDIMIENTOS POR CRÉDITOS EN LITIGI	15,360,241.42-		
513.04.1.00.00	RENDIMIENTOS POR CRÉDITOS EN LITIGI	.00		
514.00.0.00.00	INGRESOS POR OTRAS CUENTAS POR COBR			
514.01.1.00.00	COMISIONES POR GARANTÍAS OTORGADAS	298,117,548.48-		
514.01.1.01.00	COMISIONES POR LÍNEAS DE CRÉDITO DE	.00		
514.01.1.02.00	COMISIONES POR CARTAS DE CRÉDITO	.00		
514.01.1.03.00	COMISIONES POR SERVICIOS DE COMERCI	32,353,740.50-		
514.01.1.04.00	OTRAS COMISIONES FINANCIERAS	265,763,807.98-		
514.01.1.99.00	RENDIMIENTOS POR OTRAS CUENTAS POR	20,696,818.15-		20,696,818.15-
514.02.1.00.00	RENDIMIENTOS POR OTRAS CUENTAS POR	.00		
514.02.2.00.00	RENDIMIENTOS POR OTRAS CUENTAS POR	1,405,026,835.54-		
514.03.1.00.00	COMIS.X MANEJ.D/L RECUR.AHO.HAB.	.00		.00
515.00.0.00.00	ING X INV. EN EMPRESAS			
515.01.0.00.00	REND X OBLIG EMITIDAS	.00		51,126,256.00-
515.01.1.00.00	REND X OBLIG EMITIDAS	.00		.00
515.01.2.00.00	REND X OBLIG EMITIDAS	.00		.00
515.02.0.00.00	REND X OBLIG EMIT ME	.00		51,126,256.00-
515.02.1.00.00	REND X OBLIG EMIT ME	.00		.00
515.02.2.00.00	REND X OBLIG EMIT	.00		.00
516.00.0.00.00	INGRESOS POR OFICINA PRINCIPAL SUCU			
516.01.1.00.00	RENDIMIENTOS POR OFICINA PRINCIPAL	.00		.00
519.00.0.00.00	OTROS INGRESOS FINANCIEROS			

(FORMA:"F")
 BANESCO BANCO UNIVERSAL S.A.C.A.
 ESTADO DE RESULTADOS DEL 01 AL 31 DE ENERO
 (EXPRESADO EN MILES DE Bs.)

DEL 2003

CODIGO	DESCRIPCION	MONEDA NACIONAL	MONEDA EXTRANJERA	T O T A L
519.01.1.00.00	OTROS INGRESOS FINANCIEROS	.00		
519.04.1.00.00	INGRESOS EN OPERACIONES DE COBERTUR	.00		
519.05.1.00.00	INGRESOS EN OPERACIONES CON DERIVAD	.00		
410.00.0.00.00	GASTOS FINANCIEROS			23,166,456,729.72
411.00.0.00.00	GASTOS POR CAPTACIONES DEL PUBLICO			
411.01.1.00.00	GASTOS POR DEPOSITOS EN CUENTAS COR	726,327,003.25		8,122,678,141.99
411.02.0.00.00	GASTOS POR OTRAS OBLIGACIONES A LA			
411.02.1.00.00	GASTOS POR OTRAS OBLIGACIONES A LA	2,152,527,831.10		2,152,527,831.10
411.02.2.00.00	GASTOS POR OTRAS OBLIGACIONES A LA		.00	
411.03.1.00.00	GASTOS POR OBLIGACIONES POR OPERACI	216,480.69		695,268,570.74
411.04.0.00.00	GASTOS POR DEPOSITOS DE AHORRO			
411.04.1.00.00	GASTOS POR DEPOSITOS DE AHORRO	695,268,570.74		
411.04.2.00.00	GASTOS POR DEPOSITOS DE AHORRO			
411.05.0.00.00	GASTOS POR DEPOSITOS A PLAZO Y CERT			
411.05.1.00.00	GASTOS POR DEPOSITOS A PLAZO Y CERT	4,470,157,431.21		4,470,157,431.21
411.05.2.00.00	GASTOS POR DEPOSITOS A PLAZO Y CERT			
411.06.0.00.00	GASTOS POR TITULOS VALORES EMITIDOS			
411.06.1.00.00	GASTOS POR TITULOS VALORES EMITIDOS	78,180,825.00		78,180,825.00
411.06.2.00.00	GASTOS POR TITULOS VALORES EMITIDOS		.00	
412.00.0.00.00	GASTOS POR OBLIG. CON EL BANCO CENT			599,140.00
412.01.1.00.00	GASTOS POR OBLIGACIONES CON EL BCV	599,140.00		
413.00.0.00.00	GASTOS POR CAPT. Y OBLIG. CON EL BA			
413.01.1.00.00	GASTOS POR CAPTACIONES Y OBLIGACIONE	54,847,431.99		54,847,431.99
413.02.1.00.00	GASTOS POR CAPTACIONES Y OBLIGACIONE	.00		
414.00.0.00.00	GASTOS POR OTROS FINANCIAMIENTOS OB			
414.01.1.00.00	GASTOS POR OBLIGACIONES CON INSTITU	901,348,294.27		901,348,294.27
414.02.0.00.00	GASTOS POR OBLIGACIONES CON INSTITU			
414.02.1.00.00	GASTOS POR OBLIGACIONES CON INSTITU	.00		.00
414.02.2.00.00	GASTOS POR OBLIGACIONES CON INSTITU		.00	
414.03.0.00.00	GASTOS POR OBLIGACIONES CON INSTITU			
414.03.1.00.00	GASTOS POR OBLIGACIONES CON INSTITU	.00		.00
414.03.2.00.00	GASTOS POR OBLIGACIONES CON INSTITU			
414.04.2.00.00	GASTOS POR OBLIGACIONES CON INSTITU	.00		.00
414.05.1.00.00	GASTOS POR OBLIGACIONES POR OTROS F	.00		.00
414.06.1.00.00	GASTOS POR OBLIGACIONES POR OTROS F	.00		.00
415.00.0.00.00	GASTOS POR OTRAS OBLIGACIONES POR I			13,515,518,217.48
415.01.1.00.00	GASTOS POR OBLIGACIONES POR ACEPTAC	.00		
415.02.1.00.00	GASTOS POR OBLIGACIONES POR OPERACI	.00		
415.03.1.00.00	GASTOS POR OBLIGACIONES VARIAS POR	.00		
415.04.1.00.00	GASTOS EN OPERACIONES DE COBERTURA	.00		
415.05.1.00.00	GASTOS EN OPERACIONES CON DERIVADOS	.00		
415.06.1.00.00	GASTOS EN OPERACIONES CON DERIVADOS	13,515,518,217.48		
416.00.0.00.00	GASTOS POR OBLIGACIONES SUBORDINADA			.00
416.01.1.00.00	GASTOS POR OBLIGACIONES SUBORDINADA	.00		
417.00.0.00.00	GASTOS POR OBLIGACIONES CONVERTIBLE			.00

(FORMA:"F")
 BANESCO BANCO UNIVERSAL S.A.C.A.
 ESTADO DE RESULTADOS DEL 01 AL 31 DE ENERO
 DEL 2003
 (EXPRESADO EN MILES DE Bs.)

T O T A L

MONEDA EXTRANJERA

MONEDA NACIONAL

DESCRIPCION

CODIGO

417.01.1.00.00	GASTOS POR OBLIGACIONES CONVERTIBLE	.00		
418.00.0.00.00	GASTOS POR OFICINA PRINCIPAL SUCURS	.00		.00
418.01.1.00.00	GASTOS POR OFICINA PRINCIPAL SUCURS	.00		
419.00.0.00.00	OTROS GASTOS FINANCIEROS	.00		571,465,503.99
419.01.1.00.00	COMISIONES POR LINEAS DE CRÉDITO OB	.00		
419.02.1.00.00	COMISIONES POR GARANTÍAS CONTRATADA	.00		
419.99.0.00.00	OTROS GASTOS FINANCIEROS DIVERSOS	.00		571,465,503.99
419.99.1.00.00	OTROS GASTOS FINANCIEROS DIVERSOS	.00		
419.99.2.00.00	MARGEN FINANCIERO BRUTO	.00		
520.00.0.00.00	INGRESOS POR RECUPERACIONES DE ACTI			
521.00.0.00.00	RECUPERACIONES DE ACTIVOS FINANCIER			
521.01.0.00.00	RECUPERACIONES DE CRÉDITOS CASTIGAD			
521.01.1.00.00	RECUPERACIONES DE CRÉDITOS CASTIGAD	1,030,733,767.30-		1,033,762,924.60-
521.01.2.00.00	RECUPERACIONES DE CRÉDITOS CASTIGAD			1,030,733,767.30-
521.02.1.00.00	RECUPERACIONES DE OTRAS CUENTAS POR	400,000.00-		
521.03.0.00.00	RECUPERACIONES DE INVERSIONES CASTI			
521.03.1.00.00	RECUPERACIONES DE INVERSIONES CASTI	2,629,157.30-		2,629,157.30-
521.03.2.00.00	RECUPERACIONES DE INVERSIONES CASTI			
522.00.0.00.00	DISMINUCION DE PROVISION PARA CREDI			
522.01.1.00.00	DISMINUCION DE PROVISION PARA CARTE	.00		.00
522.01.1.01.00	DISMINUCION PROVISION PORCION CAPIT	.00		.00
522.01.1.02.00	DISMINUCION PROVISION PORCION REND	.00		.00
522.02.1.00.00	DISMINUCION DE PROVISION PARA OTRAS	.00		.00
522.02.1.01.00	DISMINUCION PROVISION PORCION CAPIT	.00		.00
522.02.1.02.00	DISMINUCION PROVISION PORCION REND	.00		.00
522.03.1.00.00	DISMINUCION DE PROVISION PARA CRÉDI	.00		.00
522.04.1.00.00	DISM.PROV.COMISION X COBRAR	.00		.00
522.05.1.00.00	DIS.PROV.CRDTS.OTORG.MICROEMPRESARI	.00		.00
522.05.1.01.00	DISMINUCION PROVISION PORCION CAPIT	.00		.00
522.05.1.02.00	DISMINUCION PROVISION PORCION REND	.00		.00
523.00.0.00.00	DISMINUCION PROVISION D/DISPONIBILI			
523.01.1.00.00	DISMINUCION PROVISION D/DISPONIBILI	.00		.00
420.00.0.00.00	GASTOS POR INCOBRABILIDAD Y DESVALO			
421.00.0.00.00	GASTOS POR INCOBRABILIDAD DE CREDITO			
421.01.0.00.00	CONST. PROV CARTERA DE CREDITO			
421.01.1.00.00	CONST. PROV CARTERA DE CREDITO	12,000,000,000.00		12,000,000,000.00
421.01.2.00.00	CONST. PROV CARTERA DE CREDITO			
421.01.0.01.00	CONSTI. PROV. CAPITAL			
421.01.1.01.00	CONSTI. PROV. CAPITAL	11,500,000,000.00		11,500,000,000.00
421.01.2.01.00	CONSTI. PROV. CAPITAL			
421.01.0.02.00	CONSTI. PROV. RENDIMIENTOS			
421.01.1.02.00	CONSTI. PROV. RENDIMIENTOS	500,000,000.00		500,000,000.00
421.01.2.02.00	CONSTI. PROV. RENDIMIENTOS			

(FORMA: "F")
 BANESCO BANCO UNIVERSAL S.A.C.A.
 ESTADO DE RESULTADOS DEL 01 AL 31 DE ENERO
 (EXPRESADO EN MILES DE Bs.)

DEL 2003

T O T A L

MONEDA EXTRANJERA

MONEDA NACIONAL

CODIGO	DESCRIPCION	MONEDA NACIONAL	MONEDA EXTRANJERA	T O T A L
421.02.1.00.00	CONSTITUCIÓN DE PROVISIÓN PARA OTRA	.00		
421.02.1.01.00	CONST.PROV. P/L PORCION DE CAPITAL	.00		
421.02.1.02.00	CONST.PROV.P/L REND	.00		
421.03.1.00.00	CONSTITUCIÓN DE PROVISIÓN PARA CRÉD	.00		
421.04.1.00.00	CONST.PROV.REND.X COB.X INV.TIT.VAL	.00		
421.04.1.01.00	CONST.PROV.REND.COB.INV.TIT.VAL.VEC	.00		
421.04.1.02.00	CONST.PROV.REND.X COB.X INV.TIT.VAL	.00		
421.05.1.00.00	CONST.PROV.X COMIS.X COB	.00		
421.06.1.00.00	CONST.PROV.CRDT.OTORG.MICROEMPRESAR	.00		
421.06.1.01.00	CONST.PROV.PORCION DE CAPITAL	.00		
421.06.1.02.00	CONST.PROV.PORCION REND.	.00		
423.00.0.00.00	GASTOS PROV.D/DISPONIBILIDADES	.00		.00
423.01.1.00.00	GASTOS PROV.D/DISPONIBILIDADES MARGEN FINANCIERO NETO	.00		17,980,747,625.78-
530.00.0.00.00	OTROS INGRESOS OPERATIVOS			82,366,972,468.80-
531.00.0.00.00	COMISIONES POR SERVICIOS			8,254,956,210.83-
531.01.0.00.00	COMISIONES POR OTRAS LINEAS DE CRED			.00
531.02.0.00.00	COM ENCARGOS DE CONFIANZA E INVERSI			14,822,680.44-
531.02.1.00.00	COM ENCARGOS DE CONFIANZA E INVERSI	14,822,680.44-		
531.03.0.00.00	COMISIONES POR FIDEICOMISO			1,330,884,337.94-
531.03.1.00.00	COMISIONES POR FIDEICOMISO	1,330,884,337.94-		
531.04.0.00.00	COM PRO GIROS Y TRANSFERENCIAS			899,879.14-
531.04.1.00.00	COM PRO GIROS Y TRANSFERENCIAS	899,879.14-		
531.05.0.00.00	COM POR BLOQUEO Y CERTIF DE CHEQUES			.00
531.06.0.00.00	COMISIONES POR TARJETAS DE CREDITOS			1,895,851,981.99-
531.06.1.00.00	COMISIONES POR TARJETAS DE CREDITOS	1,895,851,981.99-		
531.07.0.00.00	COMISIONES POR OPERACIONES BURSATIL			.00
531.08.0.00.00	COMISIONES POR ADMON POLIZAS DE SEG			.00
531.09.0.00.00	COMISIONES POR CUSTODIA			11,907,148.69-
531.09.1.00.00	COMISIONES POR CUSTODIA	11,907,148.69-		
531.99.0.00.00	OTRAS COMISIONES NO FINANCIERAS			.00
531.99.1.00.00	OTRAS COMISIONES NO FINANCIERAS	5,000,590,182.63-		
531.99.1.01.00	ESTADOS DE CUENTA DE LOS CLIENTES	.00		.00
531.99.1.02.00	CHEQUES DEVUELTOS	141,324,490.00-		
531.99.1.03.00	SOBREGIRO EN CUENTAS CORRIENTES	.00		.00
531.99.1.04.00	EMISION DE CHEQUES DE GERENCIA	54,115,225.85-		
531.99.1.05.00	EMISION RENOV Y REPOSICION DE TARJE	627,205,066.87-		
531.99.1.05.01	EMISION TARJETAS DE DEBITO	146,327,162.88-		
531.99.1.05.02	EMISION TARJETAS DE CREDITO	480,868,903.99-		
531.99.1.05.03	TARJETAS DE DEBITO CUOTA DE RENOVAC	.00		.00
531.99.1.05.04	TARJETAS DE CREDITO CUOTA DE RENOVA	9,000.00-		
531.99.1.05.05	REPOSICION TARJETAS DE DEBITO	.00		.00
531.99.1.05.06	REPOSICION TARJETAS DE CREDITO	184,590,325.05-		
531.99.1.06.00	USO DE TARJETAS INTERNACIONALES	184,590,325.05-		
531.99.1.06.01	TARJETAS DE DEBITO	.00		.00
531.99.1.06.02	TARJETAS DE CREDITO	225,173,100.01-		
531.99.1.06.03	COMISION CONSUMO EXTERIOR AMEX	.00		.00
531.99.1.07.00	ABONOS DE NOMINA	11,219,391.37-		
531.99.1.08.00	PAGO DE SERVICIOS			

(FORMA: "F")
 BANESCO BANCO UNIVERSAL S.A.C.A.
 ESTADO DE RESULTADOS DEL 01 AL 31 DE ENERO
 (EXPRESADO EN MILES DE Bs.)

DEL 2003

T O T A L

MONEDA EXTRANJERA

MONEDA NACIONAL

DESCRIPCION

CODIGO

531.99.1.09.00	USO DE AUTOBANCO Y TAQUILLAS EXTERN	.00		
531.99.1.10.00	CHEQUES DE OTRAS PLAZAS	.00		
531.99.1.11.00	SALDOS MINIMOS PROMEDIO MENSUALES	88,724,436.87-		
531.99.1.12.00	DESCUENTO COMERCIAL	.00		
531.99.1.13.00	EMISION DE CHEQUERAS	96,722,262.04-		
531.99.1.14.00	USO Y MANTENIMIENTO TARJ DE CREDITO	423,026.96-		
531.99.1.15.00	CONSULTA DE SALDOS POR TAQUILLA	35,309,448.00-		
531.99.1.16.00	CHEQUES DE VIAJERO	.00		
531.99.1.17.00	TRANSFERENCIA ENTRE CUENTAS	1,140,769,661.25-		
531.99.1.18.00	OPERACIOENS POR REDES ELECTRONICAS	721,183,551.00-		
531.99.1.18.01	SUICHE 7B	.00		
531.99.1.18.02	CONEXUS	419,586,110.25-		
531.99.1.18.03	OTRAS	.00		
531.99.1.19.00	COM SERVICIOS A PENSIONADOS SSO Y O	.00		
531.99.1.20.00	COM OTROS SERV A EMPRESAS RELACIONA	.00		
531.99.1.21.00	COM POR PAGOS A PROVEEDORES	.00		
531.99.1.22.00	COM POR OPERACIONES EN MON EXTRANJE	16,672,841.99-		
531.99.1.22.01	COMPRA VENTA DOLARES	16,672,841.99-		
531.99.1.22.02	IMPORTACIONES Y EXPORTACIONES	.00		
531.99.1.22.03	COMPRA VENTA OTRAS MONEDAS	.00		
531.99.1.23.00	COM EMISION ULTIMOS MOVIMIENTOS	226,592.50-		
531.99.1.24.00	COM TRANSF ENTRE CUENTAS UN MISMO T	.00		
531.99.1.25.00	COM SERVICIOS DE REPRESENTACION	.00		
531.99.1.26.00	COM SERVICIOS DE LINEA CANTY	9,494,000.00-		
531.99.1.27.00	COM HORARIO EXTENDIDO	34,602,965.96-		
531.99.1.28.00	INGRESOS RECAUDACIONES ESPECIALES	.00		
531.99.1.29.00	COM MANTENIMIENTO DE CUENTAS	2,090,791,177.80-		
531.99.1.29.01	CORRIENTES	1,052,073,875.94-		
531.99.1.29.02	AHORROS	96,696,354.28-		
531.99.1.29.03	OTRAS	.00		
531.99.1.30.00	COMISION POR CUENTAS INACTIVAS	243,226,170.11-		
531.99.1.31.00	OTRAS COMISIONES NO FINANCIERAS	.00		
532.00.0.00.00	INGRESO POR DIFERENCIAS DE CAMBIO Y			
532.01.0.00.00	GANANCIAS POR ARBITRAJE MONEDA EXTR			
532.01.2.00.00	GANANCIAS POR ARBITRAJE MONEDA EXTR			
532.98.0.00.00	DIFERENCIAS DE CAMBIO			
532.98.2.00.00	DIFERENCIAS DE CAMBIO			
532.98.2.01.00	DIF DE CAMBIO POR DISPONIBILIDADES			
532.98.2.02.00	DIF EN CAMBIO POR INV EN TITULOS VA			
532.98.2.03.00	DIF DE CAMBIO CARTERA DE CREDITOS			
532.98.2.04.00	DIF CAMBIO INTERESES Y COMISIONES P			
532.98.2.05.00	DIF EN CAMBIO OFICINA PRINCIPAL Y S			
532.98.2.06.00	DIFERENCIAS DE CAMBIO POR ARBITRAJE			
532.98.2.07.00	DIFERENCIAS CAMBIO OPERACIONES CON			
532.98.2.08.00	DIF DE CAMBIO INVERSIONES EN EMPRES			
532.98.2.09.00	DIF EN CAMBIO INVERSIONES EN SUCURS			
532.98.2.99.00	DIF EN CAMBIO POR OTROS ACTIVOS			
534.00.0.00.00	OTROS INGRESOS POR VENTA DE VALORES			
534.01.0.00.00	GANANC EN VENTA DE INVERSIONES TITU			
534.01.1.00.00	GANANC EN VENTA DE INVERSIONES TITU			

72,616,873,266.12-
 123,107.61-

123,107.61-

72,616,750,158.51-

72,616,750,158.51-

10,569,457,727.73-

51,710,684,079.66-

.00

3,592,886,117.68-

.00

.00

.00

6,665,261,275.48-

78,460,957.96-

946,530,813.20-
 946,530,813.20-

946,530,813.20-

(FORMA: "F")
BANESCO BANCO UNIVERSAL S.A.C.A.
ESTADO DE RESULTADOS DEL 01 AL 31 DE ENERO
(EXPRESADO EN MILES DE Bs.)

FECHA: 14/02/2003
 HORA: 15:01:46
 PAGINA: 0010

DEL 2003

CODIGO	DESCRIPCION	MONEDA NACIONAL	MONEDA EXTRANJERA	T O T A L
534.01.2.00.00	GANANC EN VENTA DE INVERSIONES TITU			
534.02.0.00.00	GANANCIA VENTA INVERSIONES EN ACCIO		.00	.00
535.00.0.00.00	INGRESOS POR INVERSIONES EN EMP FIL			
535.01.0.00.00	GANANC POR PARTIC PATRIMONIAL EN EM			.00
535.01.1.00.00	GANANC POR PARTIC PATRIMONIAL EN EM			.00
535.02.0.00.00	DISM PROV PARA INVERSIONES EN EMP F			.00
535.09.0.00.00	EFECTO POR AJUSTE POR INFLACION			.00
536.00.0.00.00	INGRESO POR INVERSIONES EN SUCURSAL			.00
536.01.0.00.00	PARTICIPACION EN LOS RESULTADOS			.00
536.01.2.00.00	PARTICIPACION EN LOS RESULTADOS			.00
536.02.0.00.00	DISM DE PROV PARA INVERSIONES EN SU			.00
538.00.0.00.00	GANANCIA EN INVERSIONES EN TITULOS V			259,402,922.29-
538.01.0.00.00	DISM PROV PARA INVERSIONES EN OTROS			.00
538.03.0.00.00	GANANCIA REALIZADA DE LAS INV EN TI			.00
538.04.0.00.00	GANANC REAL INV TITUL VAL MANT HAST			.00
538.05.0.00.00	GANANC REAL INV TITUL VAL DISPONIBL			.00
538.05.1.00.00	GANANC REAL INV TITUL VAL DISPONIBL			4,276,018.89-
538.05.2.00.00	GANANC REAL INV TITUL VAL DISPONIBL			
538.06.0.00.00	DISM PROV INV TITUL VALORES VENCIDA			.00
538.06.1.00.00	DISM PROV INV TITUL VALORES VENCIDA			.00
538.06.1.01.00	DISM PROV INV TITUL VALORES VENCIDA			.00
538.06.1.02.00	DISM PROV REND P/COBRAR INV TITUL V			.00
538.07.0.00.00	DISM PROV INV DE DISPONIBILIDAD RES			.00
538.08.0.00.00	DISM PROV REND P/COBRAR INV TITULOS			.00
430.00.0.00.00	OTROS GASTOS OPERATIVOS		255,126,903.40-	
431.00.0.00.00	COMISIONES POR SERVICIOS			58,029,105,313.36
431.01.0.00.00	COM POR CORRESPONSALIA			1,821,106,188.79
431.01.2.00.00	COM POR CORRESPONSALIA			53,033,148.92
431.02.0.00.00	COM POR GIROS Y TRANSFERENCIA		53,033,148.92	.00
431.02.1.00.00	COM POR GIROS Y TRANSFERENCIA			
431.03.0.00.00	COM POR COBRANZA			342,391,772.31
431.03.1.00.00	COM POR COBRANZA			
431.04.0.00.00	COM POR SERVICIOS BURSATILES			70,000.00
431.04.1.00.00	COM POR SERVICIOS BURSATILES			
431.05.0.00.00	COM POR CAMARA DE COMPENSACION			70,000.00
431.99.0.00.00	COM POR OTROS SERVICIOS			
431.99.1.00.00	COM POR OTROS SERVICIOS			
431.99.1.01.00	CAJEROS AUTOMATICOS			1,425,611,267.56
431.99.1.02.00	TARJETAS DE CREDITO			92,696,537.74
431.99.1.03.00	CUSTODIA DE VALORES			1,331,527,916.67
431.99.1.04.00	SERVICIOS DE FOTOCOPIADO			.00
431.99.1.99.00	COMISIONES POR OTROS SERVICIOS			1,386,813.15
432.00.0.00.00	GASTOS POR DIF DE CAMBIO Y OPERAC C			28,280,973,075.63
432.01.0.00.00	PERDIDAS POR ARBITRAJE DE MONEDA EX			.00
432.98.0.00.00	DIFERENCIA DE CAMBIO			28,280,973,075.63
432.98.2.00.00	DIFERENCIA DE CAMBIO			

(FORMA: "F")
 BANESCO BANCO UNIVERSAL S.A.C.A.
 ESTADO DE RESULTADOS DEL 01 AL 31 DE ENERO
 (EXPRESADO EN MILES DE BS.)

FECHA: 14/02/2003
 HORA: 15:01:46
 PAGINA: 0011

DEL 2003

CODIGO	DESCRIPCION	MONEDA NACIONAL		T O T A L
		MONEDA NACIONAL	MONEDA EXTRANJERA	
432.98.2.01.00	DIF EN CAMBIO CAPTACIONES DEL PUBLI		728,983.56	
432.98.2.02.00	DIF EN CAMBIO OBLIGACIONES CON EL B		.00	
432.98.2.03.00	DIF EN CAMBIO CAPTACIONES Y OBLIGAC		.00	
432.98.2.04.00	DIF DE CAMBIO OTROS FINANCIAMIENTOS		20,944,556,947.57	
432.98.2.05.00	DIF EN CAMBIO OTYRAS OBLIG INTERMED		.00	
432.98.2.06.00	DIF EN CAMBIO OBLIGACIONES SUBORDIN		.00	
432.98.2.07.00	DIF EN CAMBIO OBLIG CONVERTIBLES EN		.00	
432.98.2.08.00	DIF EN CAMBIO OFICINA PPAAL Y SUCURS		.00	
432.98.2.09.00	DIF EN CAMBIO OPERACIONES CON DERIV		.00	
432.98.2.10.00	DIF EN CAMBIO OTRAS CTAS P/PAGAR PR	530,698,592.83		
432.98.2.99.00	DIF EN CAMBIO POR OTRAS OPERACIONES	6,804,988,551.67		
434.00.0.00.00	GASTOS POR INVERSIONES EN TITULOS V			20,183,333,007.83
434.01.0.00.00	PERD POR PARTICIPACION PATRIM EMP F			.00
434.01.1.00.00	PERD POR PARTICIPACION PATRIM EMP F			.00
434.02.0.00.00	CONSTIT PROV INV EN EMP FILIA Y AFI			.00
434.03.0.00.00	PERDIDA VTA DE INV EN TITULOS VALOR			20,183,333,007.83
434.03.2.00.00	PERDIDA VTA DE INV EN TITULOS VALOR			.00
434.04.0.00.00	PERDIDAS VTA DE INVERSIONES EN ACCI	20,183,333,007.83		
436.00.0.00.00	GASTOS POR INVERSIONES EN SUCURSALE			.00
436.01.0.00.00	PARTICIPACION EN LOS RESULTADOS			.00
436.02.0.00.00	CONST DE PROV INVERSIONES EN SUCURS			.00
438.00.0.00.00	PERDIDA EN INVERSIONES EN TITULOS V			200,483,957.04
438.01.0.00.00	DESVAL Y CONST PROV INV EN TITULOS			200,483,957.04
438.01.1.00.00	DESVAL Y CONST PROV INV EN TITULOS	200,293,047.95		
438.01.2.00.00	DESVAL Y CONST PROV INV EN TITULOS			
438.01.0.01.00	DESVAL Y CONST PROV INV EN TITULOS			190,909.09
438.01.1.01.00	CONSTIT DE PROVISION INV EN OTROS T	106,873,665.87		
438.01.2.01.00	CONST PROV PARA INV EN OTROS TITULO			.00
438.01.1.03.00	DESV INVERSIONES EN TITUL VALORES P	.00		.00
438.01.1.04.00	DESV INVERSIONES EN TITUL VALORES H	.00		.00
438.01.2.03.00	DESV INVERSIONES TITUL VAL MANTEN H			.00
438.01.1.04.00	PERDIDA INV TITUL VAL DISPON PARA L			
438.01.0.05.00	PERDIDA INV TITUL VAL DISPON PARA L			
438.01.1.05.00	PERDIDA INV TITUL VAL DISPONIBLES P	93,419,382.08		
438.01.2.05.00	PERDIDA INV TITUL VAL DISPONIBLES P			190,909.09
438.01.1.06.00	DESV PERMANENTE INV EN TITUL VAL DI	.00		.00
438.01.2.06.00	DESV PERMANENTE INV TITUL VAL DISPO	.00		.00
438.01.1.07.00	DESV PERMANENTE INV TITUL VAL MANT	.00		.00
438.01.2.07.00	DESV PERMANENTE INV TITUL VAL MANT	.00		.00
438.01.1.08.00	CONSTITUCION PROV INV TITUL VAL			.00
438.01.2.08.00	CONSTITUCION PROV INV TITUL VAL VEN			.00
438.01.1.09.00	CONSTITUCION PROV INV DE DISPONIBIL			.00
438.01.2.09.00	CONSTITUCION PROV INV DE DISPONIBIL			.00
438.01.1.09.00	MARGEN DE INTERMEDIACION FINANCIERA			
438.01.2.09.00	GASTOS DE TRANSFORMACION			
440.00.0.00.00	GASTOS GENERALES Y ADMINISTRATIVOS			49,572,614,608.93-
441.00.0.00.00	GASTOS DE PERSONAL			31,645,128,750.49
				31,645,128,750.49
				12,459,837,733.45

(FORMA: "F")
 BANESCO BANCO UNIVERSAL S.A.C.A.
 ESTADO DE RESULTADOS DEL 01 AL 31 DE ENERO
 (EXPRESADO EN MILES DE Bs.)

DEL 2003

CODIGO	DESCRIPCION	MONEDA NACIONAL	MONEDA EXTRANJERA	T O T A L
441.01.0.00.00	SUELDOS DE PERSONAL PERMANENTE	4,756,489,522.91		4,756,489,522.91
441.01.1.00.00	SUELDOS DE PERSONAL PERMANENTE		.00	.00
441.01.2.00.00	SUELDOS DE PERSONAL PERMANENTE	71,168,985.26		71,168,985.26
441.02.1.00.00	SUELDOS DE PERSONAL CONTRATADO		.00	.00
441.03.1.00.00	SUELDOS DE PERSONAL EN PERÍODO DE P		.00	.00
441.04.0.00.00	PASANTÍAS		.00	.00
441.04.1.00.00	PASANTÍAS		.00	.00
441.04.2.00.00	PASANTÍAS		.00	.00
441.05.1.00.00	SUPLENCIAS		.00	.00
441.06.0.00.00	UTILIDADES Y BONIFICACIONES	1,526,118,580.73		1,526,118,580.73
441.06.1.00.00	UTILIDADES Y BONIFICACIONES		.00	.00
441.06.2.00.00	UTILIDADES Y BONIFICACIONES		.00	.00
441.07.1.00.00	HORAS EXTRAS		.00	.00
441.07.2.00.00	BONOS POR HORAS EXTRAS		.00	.00
441.08.1.00.00	BONOS POR DECRETO		.00	.00
441.09.1.00.00	BONO ESPECIAL DE CAJEROS	661,012.00		661,012.00
441.10.1.00.00	BONOS DE INCENTIVOS	509,392,655.54		509,392,655.54
441.11.1.00.00	VACACIONES	312,092,012.44		312,092,012.44
441.12.0.00.00	VACACIONES		.00	.00
441.12.1.00.00	VACACIONES		.00	.00
441.12.2.00.00	VACACIONES		.00	.00
441.13.1.00.00	PRIMAS		.00	.00
441.14.1.00.00	DIETAS DE DIRECTORES	119,460,000.00		119,460,000.00
441.15.1.00.00	VIATICOS Y ASIGNACIONES POR VIAJES	318,000,000.00		318,000,000.00
441.16.1.00.00	COMISIONES POR COBRANZAS		.00	.00
441.16.2.00.00	COMISIONES POR COBRANZAS		.00	.00
441.17.1.00.00	OTRAS COMISIONES AL PERSONAL		.00	.00
441.18.0.00.00	GASTOS DE REPRESENTACIÓN	768,325.64		768,325.64
441.18.1.00.00	GASTOS DE REPRESENTACIÓN		.00	.00
441.18.2.00.00	GASTOS DE REPRESENTACIÓN		.00	.00
441.19.1.00.00	OTRAS RETRIBUCIONES		.00	.00
441.20.1.00.00	APORTES AL SINDICATO	21,901.00		21,901.00
441.21.1.00.00	PRESTACIONES SOCIALES DEL PERSONAL	1,380,871,494.31		1,380,871,494.31
441.22.0.00.00	APORTACIONES PATRONALES		.00	.00
441.22.1.00.00	APORTACIONES PATRONALES	1,616,529,840.81		1,616,529,840.81
441.22.2.00.00	APORTACIONES PATRONALES		.00	.00
441.23.1.00.00	INTERESES SOBRE PRESTACIONES SOCIAL	447,975,000.00		447,975,000.00
441.24.1.00.00	ACTIVIDADES RECREATIVAS Y DEPORTIVA	76,653,500.00		76,653,500.00
441.25.1.00.00	ATENCIONES Y EVENTOS ESPECIALES AL		.00	.00
441.26.1.00.00	UNIFORMES	69,685,000.00		69,685,000.00
441.27.1.00.00	CAPACITACIÓN	195,615,750.00		195,615,750.00
441.28.1.00.00	OTROS GASTOS DE PROTECCIÓN SOCIAL D	102,766,946.07		102,766,946.07
441.29.0.00.00	SEGUROS PARA EL PERSONAL		.00	.00
441.29.1.00.00	SEGUROS PARA EL PERSONAL	280,944,787.50		280,944,787.50
441.29.2.00.00	SEGUROS PARA EL PERSONAL		.00	.00
441.99.0.00.00	OTROS GASTOS DE PERSONAL	674,622,419.24		674,622,419.24
441.99.1.00.00	OTROS GASTOS DE PERSONAL		.00	.00
441.99.2.00.00	OTROS GASTOS DE PERSONAL		.00	.00
441.99.0.01.00	GASTOS DE ALIMENTACION	497,750,000.00		497,750,000.00
441.99.1.01.00	GASTOS DE ALIMENTACION		.00	.00
441.99.2.01.00	GASTOS DE ALIMENTACION		.00	.00
441.99.0.02.00	GASTOS DE TRANSPORTE		.00	.00
441.99.1.02.00	GASTOS DE TRANSPORTE		.00	.00
441.99.2.02.00	GASTOS DE TRANSPORTE		.00	.00

(FORMA:"F")
 BANESCO BANCO UNIVERSAL S.A.C.A.
 ESTADO DE RESULTADOS DEL 01 AL 31 DE ENERO
 (EXPRESADO EN MILES DE Bs.)
 DEL 2003

CODIGO	DESCRIPCION	MONEDA NACIONAL	MONEDA EXTRANJERA	T O T A L
441.99.0.99.00	OTROS GASTOS DE PERSONAL	176,872,419.24	.00	176,872,419.24
441.99.1.99.00	OTROS GASTOS DE PERSONAL			
441.99.2.99.00	OTROS GASTOS DE PERSONAL			
442.00.0.00.00	GASTOS POR SERVICIOS EXTERNOS			
442.01.0.00.00	SERVICIOS DE VIGILANCIA Y PROTECCION	291,121,898.00	.00	291,121,898.00
442.01.1.00.00	SERVICIOS DE VIGILANCIA Y PROTECCION			
442.01.2.00.00	SERVICIOS DE VIGILANCIA Y PROTECCION			
442.02.1.00.00	SERVICIOS DE TRANSPORTE Y CUSTODIA	810,300,000.00	.00	810,300,000.00
442.03.1.00.00	SERVICIOS DE INFORMACION	417,753,580.00	.00	417,753,580.00
442.04.1.00.00	SERVICIOS DE ASEO, LIMPIEZA Y FUMIG			
442.05.1.00.00	ASESORIA JURIDICA			
442.06.0.00.00	ASESORIA TECNICA Y GERENCIAL	84,250,004.00	.00	84,250,004.00
442.06.1.00.00	ASESORIA TECNICA Y GERENCIAL			
442.06.2.00.00	ASESORIA TECNICA Y GERENCIAL			
442.07.1.00.00	AUDITORIA EXTERNA	227,167,000.00	.00	227,167,000.00
442.08.1.00.00	CONSULTORIA EXTERNA			
442.99.0.00.00	OTROS SERVICIOS EXTERNOS CONTRATADO	1,795,098,315.00	.00	1,795,098,315.00
442.99.1.00.00	OTROS SERVICIOS EXTERNOS CONTRATADO			
442.99.2.00.00	OTROS SERVICIOS EXTERNOS CONTRATADO			
442.99.0.01.00	LICENCIA MANTENIMIENTO DE SOFTWARE	95,000,000.00	.00	95,000,000.00
442.99.1.01.00	LICENCIA MANTENIMIENTO DE SOFTWARE			
442.99.2.01.00	LICENCIA MANTENIMIENTO DE SOFTWARE			
442.99.0.02.00	SERVICIO DE COMPENSACION	123,402,030.00	.00	123,402,030.00
442.99.1.02.00	SERVICIO DE COMPENSACION			
442.99.2.02.00	SERVICIO DE COMPENSACION			
442.99.0.99.00	OTROS SERV.EXTERNOS CONTRATADOS			
442.99.1.99.00	OTROS SERV.EXTERNOS CONTRATADOS	1,576,696,285.00	.00	1,576,696,285.00
442.99.2.99.00	OTROS SERV.EXTERNOS CONTRATADOS			
443.00.0.00.00	GASTOS DE TRASLADOS Y COMUNICACIONE			
443.01.0.00.00	PASAJES Y TRANSPORTE			
443.01.1.00.00	PASAJES Y TRANSPORTE			
443.01.2.00.00	PASAJES Y TRANSPORTE			
443.02.0.00.00	TELÉFONOS, TELEX, FAX			
443.02.1.00.00	TELÉFONOS, TELEX, FAX			
443.02.2.00.00	TELÉFONOS, TELEX, FAX			
443.03.1.00.00	COMBUSTIBLES			
443.99.0.00.00	OTROS GASTOS DE TRASLADOS Y COMUNIC	106,958,582.00	.00	106,958,582.00
443.99.1.00.00	OTROS GASTOS DE TRASLADOS Y COMUNIC			
443.99.2.00.00	OTROS GASTOS DE TRASLADOS Y COMUNIC			
443.99.0.01.00	ACCESO A INTERNET			
443.99.1.01.00	ACCESO A INTERNET			
443.99.2.01.00	ACCESO A INTERNET			
443.99.0.02.00	MUDANZAS Y OTROS TRASLADOS			
443.99.1.02.00	MUDANZAS Y OTROS TRASLADOS			
443.99.2.02.00	MUDANZAS Y OTROS TRASLADOS			
443.99.0.03.00	SERV.DE BUSCA PERSONA	99,056,582.00	.00	99,056,582.00
443.99.1.03.00	SERV.DE BUSCA PERSONA			
443.99.2.03.00	SERV.DE BUSCA PERSONA			
443.99.0.04.00	SERV.DE RADIO PORTATIL	7,902,000.00	.00	7,902,000.00
443.99.1.04.00	SERV.DE RADIO PORTATIL			

(FORMA: "F")
 BANESCO BANCO UNIVERSAL S.A.C.A.
 ESTADO DE RESULTADOS DEL 01 AL 31 DE ENERO
 (EXPRESADO EN MILES DE Bs.)

DEL 2003

CODIGO	DESCRIPCION	MONEDA NACIONAL	MONEDA EXTRANJERA	T O T A L
443.99.2.04.00	SERV. DE RADIO PORTATIL			
443.99.0.99.00	OTROS GTS.D/TRASLADO Y COMUNICACION			.00
443.99.1.99.00	OTROS GTS.D/TRASLADO Y COMUNICACION			.00
443.99.2.99.00	OTROS GTS.D/TRASLADO Y COMUNICACION			
444.00.0.00.00	GASTOS DE SEGUROS			282,916,094.00
444.01.1.00.00	SEGUROS PARA BIENES DE USO			.00
444.02.1.00.00	SEGUROS PARA BIENES REALIZABLES			.00
444.03.1.00.00	SEGUROS PARA BIENES DIVERSOS	282,916,094.00		
444.04.1.00.00	SEGURO SOBRE FIDELIDAD Y FIEL CUMPL			.00
444.05.1.00.00	SEGURO SOBRE DINERO Y VALORES			.00
444.99.0.00.00	OTROS SEGUROS			.00
444.99.1.00.00	OTROS SEGUROS			.00
444.99.2.00.00	OTROS SEGUROS			.00
445.00.0.00.00	IMPUESTOS Y CONTRIBUCIONES			850,464,048.94
445.01.1.00.00	IMPUESTOS MUNICIPALES	466,986,000.00		
445.02.1.00.00	IMPUESTO AL DEBITO BANCARIO	381,078,048.94		
445.99.0.00.00	OTROS IMPUESTOS Y CONTRIBUCIONES			2,400,000.00
445.99.1.00.00	OTROS IMPUESTOS Y CONTRIBUCIONES	2,400,000.00		
445.99.2.00.00	OTROS IMPUESTOS Y CONTRIBUCIONES			.00
446.00.0.00.00	MANTENIMIENTO Y REPARACIONES			1,222,846,225.00
446.01.0.00.00	MANTENIMIENTO Y REPARACIONES PARA B			1,009,416,225.00
446.01.1.00.00	MANTENIMIENTO Y REPARACIONES PARA B	1,009,416,225.00		
446.01.2.00.00	MANTENIMIENTO Y REPARACIONES PARA B			.00
446.02.0.00.00	MANTENIMIENTO Y REPARACIONES PARA B			.00
446.02.1.00.00	MANTENIMIENTO Y REPARACIONES PARA B			.00
446.02.2.00.00	MANTENIMIENTO Y REPARACIONES PARA B			.00
446.03.0.00.00	CONDOMINIO	213,430,000.00		
446.03.1.00.00	CONDOMINIO	213,430,000.00		
446.03.2.00.00	CONDOMINIO			.00
447.00.0.00.00	DEPRECIACION Y DESVALORIZACION DE B			1,357,798,989.82
447.01.0.00.00	DEPRECIACION DE EDIFICACIONES E INS			420,946,556.65
447.01.1.00.00	DEPRECIACION DE EDIFICACIONES E INS	420,946,556.65		
447.01.2.00.00	DEPRECIACION DE EDIFICACIONES E INS			.00
447.02.0.00.00	DEPRECIACION DE MOBILIARIO Y EQUIPO			932,418,208.52
447.02.1.00.00	DEPRECIACION DE MOBILIARIO Y EQUIPO	4,434,224.65		
447.02.2.00.00	DEPRECIACION DE EQUIPOS DE TRANSPOR			.00
447.03.1.00.00	DEPRECIACION DE BIENES RECIBIDOS EN			.00
447.04.1.00.00	DEPRECIACION DE BIENES RECIBIDOS EN			.00
447.05.1.00.00	PERDIDAS POR DESVALORIZACION DE BIE			.00
447.09.1.00.00	AMORTIZACION AJUSTE POR INFLACION			.00
448.00.0.00.00	AMORTIZACION DE GASTOS DIFERIDOS			4,457,549,641.18
448.01.1.00.00	AMORTIZACION DE GASTOS DE ORGANIZAC			.00
448.02.1.00.00	AMORTIZACION DE MEJORAS A PROPIEDAD	516,447,285.60		
448.03.1.00.00	AMORTIZACION DE SOFTWARE	305,007,254.27		
448.05.1.00.00	AMORTIZACION DE PLUSVALIA	942,740,617.17		
448.06.0.00.00	AMORTIZACION DE OTROS GASTOS DIFERI			2,474,696,873.89
448.06.1.00.00	AMORTIZACION DE OTROS GASTOS DIFERI	2,474,696,873.89		

(FORMA: "F")
 BANESCO BANCO UNIVERSAL S.A.C.A.
 ESTADO DE RESULTADOS DEL 01 AL 31 DE ENERO
 (EXPRESADO EN MILES DE Bs.)

DEL 2003

CODIGO	DESCRIPCION	MONEDA NACIONAL	MONEDA EXTRANJERA	TOTAL
448.06.2.00.00	AMORTIZACIÓN DE OTROS GASTOS DIFERI			.00
448.07.1.00.00	AMORT. LICENCIAS COMPRADAS	218,657,610.25		
448.09.1.00.00	AMORTIZACIÓN AJUSTE POR INFLACIÓN	.00		
449.00.0.00.00	OTROS GASTOS GENERALES Y ADMINISTRA			
449.01.0.00.00	AGUA, ELECTRICIDAD Y GAS	566,840,000.00		5,624,066,639.10
449.01.1.00.00	AGUA, ELECTRICIDAD Y GAS			566,840,000.00
449.01.2.00.00	AGUA, ELECTRICIDAD Y GAS			
449.02.0.00.00	ALQUILER DE BIENES			
449.02.1.00.00	ALQUILER DE BIENES	2,340,566,890.00		2,340,566,890.00
449.02.2.00.00	ALQUILER DE BIENES			
449.03.1.00.00	ARRENDAMIENTO DE BIENES DE USO	.00		
449.04.1.00.00	OTROS GASTOS DE INFRAESTRUCTURA	.00		
449.05.0.00.00	PAPELERÍA Y EFECTOS DE ESCRITORIO			
449.05.1.00.00	PAPELERÍA Y EFECTOS DE ESCRITORIO	752,362,404.00		752,362,404.00
449.05.2.00.00	PAPELERÍA Y EFECTOS DE ESCRITORIO			
449.06.1.00.00	MATERIALES Y ÚTILES DE ASEO	51,146,000.00		
449.07.0.00.00	PORTES Y ESTAMPILLAS FISCALES			
449.07.1.00.00	PORTES Y ESTAMPILLAS FISCALES	115,000,000.00		115,000,000.00
449.07.2.00.00	PORTES Y ESTAMPILLAS FISCALES			
449.08.1.00.00	GASTOS POR EMISIÓN E IMPRESIÓN DE T			
449.09.1.00.00	GASTOS LEGALES	162,907,000.00		
449.10.1.00.00	SUSCRIPCIONES	39,572,660.00		
449.11.0.00.00	PROPAGANDA Y PUBLICIDAD			
449.11.1.00.00	PROPAGANDA Y PUBLICIDAD	223,038,006.00		223,038,006.00
449.11.2.00.00	PROPAGANDA Y PUBLICIDAD			
449.12.1.00.00	APORTES AL FONDO DE GARANTÍA DE DEP	590,058,543.16		
449.13.1.00.00	APORTES A LA SUPERINTENDENCIA DE BA	148,471,249.37		
449.14.1.00.00	APORTES A LA ASOCIACIÓN BANCARIA	28,476,710.21		
449.15.1.00.00	APORTES A OTRAS INSTITUCIONES	.00		
449.16.1.00.00	MULTAS	4,454,000.00		
449.17.0.00.00	RELACIONES PÚBLICAS			
449.17.1.00.00	RELACIONES PÚBLICAS	.00		.00
449.17.2.00.00	RELACIONES PÚBLICAS			
449.99.0.00.00	GASTOS GENERALES DIVERSOS			
449.99.1.00.00	GASTOS GENERALES DIVERSOS	601,173,176.36		601,173,176.36
449.99.2.00.00	MARGEN OPERATIVO BRUTO			
533.00.0.00.00	INGRESOS POR BIENES REALIZABLES			
533.01.0.00.00	GANANCIAS EN LA VTA. D/BIENES RECIBI			
533.01.1.00.00	GANANCIAS EN LA VTA. D/BIENES RECIBI	231,519,526.93-		231,519,526.93-
533.02.0.00.00	GANANCIAS EN LA VTA. DE OBRAS EN PR			
533.02.1.00.00	GANANCIAS EN LA VTA. DE OBRAS EN PR	.00		.00
533.03.0.00.00	GANANCIAS E/L VTA. D/BIENES ADQUIRID			
533.04.0.00.00	GANANCIAS EN LA VTA DE BIENES FUERA			
533.04.1.00.00	GANANCIAS EN LA VTA DE BIENES FUERA	.00		.00
533.05.0.00.00	GANANCIAS EN LA VTA DE OTROS BIENES			
533.05.1.00.00	GANANCIAS EN LA VTA DE OTROS BIENES	.00		.00
533.06.0.00.00	DISMINUCIÓN DE PROVISION BIENES REA			
537.00.0.00.00	INGRESOS POR PROGRAMAS ESPECIALES			

FECHA: 14/02/2003
 HORA: 15:01:46
 PAGINA: 0016

(FORMA: "F")
 BANESCO BANCO UNIVERSAL S.A.C.A.
 ESTADO DE RESULTADOS DEL 01 AL 31 DE ENERO
 DEL 2003
 (EXPRESADO EN MILES DE Bs.)

CODIGO	DESCRIPCION	MONEDA NACIONAL	MONEDA EXTRANJERA	T O T A L
537.01.0.00.00	INGRESOS POR PROGRAMAS ESPECIALES			.00
539.00.0.00.00	INGRESOS OPERATIVOS VARIOS			.00
539.01.0.00.00	INGRESOS POR ALQUILER DE BIENES			57,689,729.43-
539.01.1.00.00	INGRESOS POR ALQUILER DE BIENES			20,256,439.38-
539.02.0.00.00	INGRESOS POR SERVICIOS DE ASESORIA	20,256,439.38-		.00
539.03.0.00.00	INGRESOS POR RECUPERACION DE GASTOS			.00
539.04.0.00.00	DISMINUCION DE PROVISION DE OTROS A			.00
539.99.0.00.00	INGRESOS OPERATIVOS VARIOS			37,433,290.05-
539.99.1.00.00	INGRESOS OPERATIVOS VARIOS	37,433,290.05-		.00
433.00.0.00.00	GASTOS POR BIENES REALIZABLES			1,978,892,995.74
433.01.0.00.00	CONSTITUCION DE PROVISION Y/O APART			1,456,393,057.66
433.01.1.00.00	CONSTITUCION DE PROVISION BIENES RE			.00
433.02.0.00.00	CONSTITUCION PROVISION Y/O APART OB			.00
433.03.0.00.00	CONST PROV BIENES ADQ PARA ARREND F			358,834,862.56
433.04.0.00.00	CONSTITUCION PROVISION BIENES FUERA			.00
433.04.1.00.00	CONSTITUCION PROVISION OTROS BIENES			.00
433.05.0.00.00	CONSTITUCION PROVISION OTROS BIENES			.00
433.05.1.00.00	PERDIDA EN LA VENTA BIENES RECIBIDO			.00
433.06.0.00.00	PERDIDA EN LA VENTA BIENES RECIBIDO			.00
433.06.1.00.00	PERDIDA VENTA OBRAS EN PROCESO RECI			.00
433.07.0.00.00	PERDIDA VENTA BIENES ADQ PARA ARREN			.00
433.07.0.00.00	PERDIDA VENTA BIENES FUERA DE USO			.00
433.09.0.00.00	PERDIDA VENTA OTROS BIENES REALIZAB			.00
433.10.0.00.00	PERDIDA VENTA OTROS BIENES REALIZAB			.00
433.10.1.00.00	GASTOS MANTENIMIENTO DE BIENES REAL			.00
433.11.0.00.00	GASTOS MANTENIMIENTO DE BIENES REAL			.00
433.11.1.00.00	OTROS GASTOS POR BIENES REALIZABLES			.00
433.99.0.00.00	OTROS GASTOS POR BIENES REALIZABLES	163,665,075.52		163,665,075.52
433.99.1.00.00	OTROS GASTOS POR BIENES REALIZABLES			.00
435.00.0.00.00	GASTOS POR DEPRECIACION, AMORTIZ Y D			.00
435.01.0.00.00	DEPRECIACION BIENES DADOS EN ALQUIL			.00
435.02.0.00.00	DEPRECIACION BIENES ASIGNADOS PARA			.00
435.03.0.00.00	PERDIDAS POR DESVALORIZACION DE BIE			.00
439.00.0.00.00	GASTOS OPERATIVOS VARIOS			5,564,316,088.33
439.01.0.00.00	SANCCIONES POR INCUMPLIM DE DISPOSIC			.00
439.02.0.00.00	PERDIDAS POR PROGRAMAS ESPECIALES			.00
439.03.0.00.00	CONSTITUCION DE PROVISION PARA OTRO			1,000,000,000.00
439.03.1.00.00	CONSTITUCION DE PROVISION PARA OTRO			4,564,316,088.33
439.99.0.00.00	GASTOS OPERATIVOS VARIOS	1,000,000,000.00		.00
439.99.1.00.00	GASTOS OPERATIVOS VARIOS	4,564,316,088.33		.00
439.99.1.01.00	PERDIDA EN COBRANZA			3,800,000,000.00
439.99.1.02.00	APARTADO PARA CONTINGENCIAS FUTURAS			445,412,000.00
439.99.1.03.00	MANTENIMIENTO DE CAJEROS AUTOMATICO			80,463,075.00
439.99.1.04.00	CENTRO DE ATENCION TELEFONICA			.00
439.99.1.05.00	SISTEMA ELECTRONICO DE TRANSACCIONE			193,204,266.33
439.99.1.06.00	GASTOS DE REGISTRO POR AUMENTO CAPI			45,236,747.00
439.99.1.99.00	OTROS GASTOS OPERATIVOS			.00
	MARGEN OPERATIVO NETO			.00

(FORMA: "F")
 BANESCO BANCO UNIVERSAL S.A.C.A.
 ESTADO DE RESULTADOS DEL 01 AL 31 DE ENERO
 DEL 2003
 (EXPRESADO EN MILES DE BS.)

CODIGO	DESCRIPCION	MONEDA NACIONAL	MONEDA EXTRANJERA	T O T A L
540.00.0.00.00	INGRESOS EXTRAORDINARIOS			.00
541.00.0.00.00	INGRESOS EXTRAORDINARIOS			.00
541.01.1.00.00	DONACIONES PARA COBERTURA DE GASTOS	.00		.00
541.02.1.00.00	VTA Y/O LIQ.DE ACTIVOS	.00		.00
541.03.1.00.00	DONACIONES PARA COBERTURAS DE TERCE	.00		.00
541.99.1.00.00	OTROS INGRESOS EXTRAORDINARIOS	.00		.00
450.00.0.00.00	GASTOS EXTRAORDINARIOS			166,666,666.66
451.00.0.00.00	GASTOS EXTRAORDINARIOS			166,666,666.66
451.01.1.00.00	DONACIONES EFECTUADAS POR LA INSTIIT	166,666,666.66		166,666,666.66
451.02.1.00.00	PERDIDAS POR SINIESTROS	.00		.00
451.03.1.00.00	PERDIDAS POR ROBOS, ASALTOS Y FRAUD	.00		.00
451.99.1.00.00	OTROS GASTOS EXTRAORDINARIOS	.00		.00
470.00.0.00.00	RESULTADO BRUTO ANTES DE IMPUESTOS			10,506,819,364.07-
471.00.0.00.00	IMPUESTO SOBRE LA RENTA			356,197,075.00
471.01.1.00.00	IMPUESTO SOBRE LA RENTA			82,195,000.00
471.02.1.00.00	IMPUESTO SOBRE LA RENTA	82,195,000.00		82,195,000.00
471.03.1.00.00	(IMPUESTO SOBRE LA RENTA DIFERIDO A	.00		.00
471.03.1.00.00	IMPUESTO SOBRE LA RENTA DIFERIDOS P	.00		.00
472.00.0.00.00	IMPUESTOS A LOS ACTIVOS EMPRESARIAL			274,002,075.00
472.01.1.00.00	IMPUESTOS A LOS ACTIVOS EMPRESARIAL	274,002,075.00		274,002,075.00
550.00.0.00.00	RESULTADO ANTES DE GANANCIA (PERDID			.00
551.00.0.00.00	GANANCIA (PERDIDA) MONETARIA			.00
551.01.1.00.00	GANANCIA MONETARIA DEL EJERCICIO			.00
551.01.1.00.00	GANANCIA MONETARIA DEL EJERCICIO	.00		.00
480.00.0.00.00	PERDIDA MONETARIA DEL EJERCICIO			.00
481.00.0.00.00	PERDIDA MONETARIA DEL EJERCICIO			.00
481.01.1.00.00	PERDIDA MONETARIA DEL EJERCICIO	.00		.00
481.01.1.00.00	RESULTADO NETO DEL EJERCICIO			10,150,622,289.07-

(FORMA: "A")
 BANESCO BANCO UNIVERSAL S.A.C.A.
 BALANCE GENERAL DE PUBLICACION AL 28 DE FEBRERO DEL 2003
 EXPRESADO EN MILES DE BS.

A C T I V O		
11000	DISPONIBILIDADES	503,166,762,741.48
11100	EFFECTIVO	50,986,894,154.74
11200	BANCO CENTRAL DE VENEZUELA	331,079,935,778.72
11300	BANCOS Y OTRAS INSTITUCIONES FINANCIERAS	28,715,845,068.11
11400	BANCOS Y CORRESPONSALES DEL EXTERIO	30,647,358,667.00
11500	OFICINA MATRIZ Y SUCURSALES	.00
11600	EFFECTOS DE COBRO INMEDIATO	61,748,687,304.39
11900	(PROVISIÓN PARA DISPONIBILIDADES)	11,958,231.51-
12000	INVERSIONES EN TITULOS VALORES	1,260,346,608,075.32
12100	INVERSIONES EN TITULOS VALORES PARA	.00
12200	INVERSIONES EN TITULOS VALORES DISPONIBLES	88,234,870,946.82
12300	INVERSIONES EN TITULOS VALORES MANTENIDAS	341,694,703,477.98
12400	INVERSIONES EN OTROS TITULOS VALORES	61,557,102,462.87
12500	INVERSIONES DE DISPONIBILIDAD RESTRINGIDAS	768,859,931,187.65
12900	(PROVISIÓN PARA INVERSIONES EN TITULOS VALORES)	.00
13000	CARTERA DE CREDITOS	737,028,068,485.48
13100	CRÉDITOS VIGENTES	784,660,259,304.56
13200	CRÉDITOS REESTRUCTURADOS	24,835,691,293.23
13300	CRÉDITOS VENCIDOS	52,688,946,304.29
13400	CRÉDITOS EN LITIGIO	2,398,721,124.68
13900	(PROVISIÓN PARA CARTERA DE CRÉDITOS)	127,555,549,541.28-
14000	INTERESES Y COMISIONES POR COBRAR	85,248,678,979.95
14100	RENDIMIENTOS POR COBRAR POR DISPONIBILIDAD	.00
14200	RENDIMIENTOS POR COBRAR POR INVERSIONES	61,914,239,077.96
14300	RENDIMIENTOS POR COBRAR POR CARTERA	41,179,983,689.85
14400	COMISIONES POR COBRAR	2,634,312,052.95
14500	RENDIMIENTOS POR COBRAR POR OTRAS CAPTACIONES	.00
14900	(PROVISIÓN PARA RENDIMIENTOS POR COBRAR)	20,479,855,840.81-
15000	INVERSIONES EN EMPRESAS FILIALES,	64,096,096,192.93
15100	INVER. EN EMPRE. FILIALES Y AFILIADAS	7,653,704,774.81
15200	INVERSIONES EN SUCURSALES	56,842,391,418.12
15900	(PROV. P./INVER. E/EMPRE. FILIALES)	400,000,000.00-
16000	BIENES REALIZABLES	39,073,495,450.41

(FORMA: "A")
 BANESCO BANCO UNIVERSAL S.A.C.A.
 BALANCE GENERAL DE PUBLICACIÓN AL 28 DE FEBRERO DEL 2003
 EXPRESADO EN MILES DE BS.

17000	BIENES DE USO	266,285,149,315.02
18000	OTROS ACTIVOS	298,190,712,492.65
10000	TOTAL DEL ACTIVO	3,253,435,571,733.24
21000	CAPTACIONES DEL PUBLICO	1,838,147,269,516.35-
21100	DEPÓSITOS EN CUENTAS CORRIENTES	1,076,727,281,940.00-
21101	CUENTAS CORRIENTES NO REMUNERADAS	548,684,285,353.60-
21102	CUENTAS CORRIENTES REMUNERADAS	528,042,996,586.40-
21200	OTRAS OBLIGACIONES A LA VISTA	88,031,452,814.27-
21300	OBLIGACIONES POR OPERACIONES DE MES	.00
21400	DEPÓSITOS DE AHORRO	413,259,298,429.68-
21500	DEPÓSITOS A PLAZO	254,796,656,410.79-
21600	TÍTULOS VALORES EMITIDOS POR LA INS	5,295,460,000.00-
21700	CAPTACIONES DEL PÚBLICO RESTRINGIDA	37,119,921.61-
22000	OBLIGACIONES CON EL BCV	.00
23000	CAPTACIONES Y OBLIGACIONES CON EL B	53,740,535.23-
24000	OTROS FINANCIAMIENTOS OBTENIDOS	72,460,804,337.11-
24100	OBLIGACIONES CON INSTITUCIONES FINA	56,374,584,799.11-
24200	OBLIGACIONES CON INSTITUCIONES FINA	.00
24300	OBLIGACIONES CON INSTITUCIONES FINA	7,043,857,629.48-
24400	OBLIGACIONES CON INSTITUCIONES F	.00
24500	OBLIGACIONES POR OTROS FINANCIAM	3,289,311,215.28-
24600	OBLIGACIONES POR OTROS FINANCIAMEN	5,753,050,693.24-
25000	OTRAS OBLIGACIONES POR INTERMEDIACI	656,737,871,190.23-
26000	INTERESES Y COMISIONES POR PAGAR	11,540,196,998.51-
26100	GASTOS POR PAGAR POR CAPTACIONES DE	6,821,804,086.97-
26200	GASTOS POR PAGAR POR OBLIGACIONES C	.00
26300	GASTOS POR PAGAR POR CAPTACIONES Y	54,847,431.99-
26400	GASTOS POR PAGAR POR OTROS FINANCIA	4,352,812.20-
26500	GASTOS POR PAGAR POR OTRAS OBLIG. P	4,659,192,667.35-
26600	GASTOS POR PAGAR POR OBLIGACIONES C	.00
26700	GASTOS POR PAGAR POR OBLIGACIONES S	.00

(FORMA: "A")
 BANESCO BANCO UNIVERSAL S.A.C.A.
 BALANCE GENERAL DE PUBLICACIÓN AL 28 DE FEBRERO DEL 2003
 EXPRESADO EN MILES DE BS.

27000	ACUMULACIONES Y OTROS PASIVOS	113,383,020,037.17-
28000	OBLIGACIONES SUBORDINADAS	.00
29000	OBLIGACIONES CONVERTIBLES EN CAPITAL	.00
20000	TOTAL DEL PASIVO	2,692,322,902,614.60-
	GESTION OPERATIVA	
	P A T R I M O N I O	
31000	CAPITAL SOCIAL	427,996,420,144.00-
31100	CAPITAL PAGADO	427,996,420,144.00-
33000	APORTES PATRIMONIALES NO CAPITALIZA	.00
34000	RESERVAS DE CAPITAL	42,228,414,590.08-
35000	AJUSTES AL PATRIMONIO	.00
36000	RESULTADOS ACUMULADOS	111,417,808,511.94-
37000	GAN.O PER.N/REA.E/INV.TIT/VAL P/VTA	6,468,834,931.63-
39000	ACCIONES EN TESORERIA	45,726,937,254.38
30000	TOTAL DEL PATRIMONIO	542,384,540,923.27-
	TOTAL PASIVO Y PATRIMONIO	3,253,435,571,733.24-
61000	CUENTAS CONTINGENTES DEUDORAS	142,031,235,222.58
71000	ACTIVOS DE LOS FIDEICOMISOS	1,970,431,219,699.03
76000	OTROS ENCARGOS DE CONFIANZA	37,363,406,205.54

(FORMA: "A")
BANESCO BANCO UNIVERSAL S.A.C.A.
BALANCE GENERAL DE PUBLICACION AL 28 DE FEBRERO DEL 2003
EXPRESADO EN MILES DE BS.

78000	CTA DEU.P/OTROS ENCARG.DE CONFIANZA	414,202,989,969.95		
78900	OTRAS CTAS DEUD.FOND.MUT.HABITACIO.	4,129,195,958.90		
81000	OTRAS CUENTAS DE ORDEN DEUDORAS	3,984,078,596,584.58		
83000	OTRAS CTAS.D/REGISTRO DEUDORAS	1,617,958,983.69		
			GENERAL GENERAL	CONTRALOR O AUDITOR

PRESIDENTE

CONTADOR GENERAL

(FORMA: "B")
 BANESCO BANCO UNIVERSAL S.A.C.A.
 ESTADO DE RESULTADOS DE PUBLICACION
 POR EL PERIODO 28 DE FEBRERO DEL 2003
 EXPRESADO EN MILES DE BS.

51000	INGRESOS FINANCIEROS	108,538,838,323.84-
51100	INGRESOS POR DISPONIBILIDADES	1,744,045,941.54-
51200	INGRESOS POR INVERSIONES EN TITULOS VALORES	53,521,996,482.43-
51300	INGRESOS POR CARTERA DE CREDITOS	49,812,898,884.23-
51400	INGRESOS POR OTRAS CUENTAS POR COBRAR	3,408,770,759.64-
51500	INGRESOS POR INVERSIONES EN EMPRESAS FILIALES	51,126,256.00-
51600	INGRESO POR OFICINA PPAL SUC Y AGE.	.00
51900	OTROS INGRESOS FINANCIEROS	.00
41000	GASTOS FINANCIEROS	51,605,843,867.06
41100	GASTOS POR CAPTACIONES DEL PÚBLICO	16,389,270,163.25
41200	GASTOS POR OBLIGACIONES CON EL BCV	782,255,600.00
41300	GASTOS POR CAPTACIONES Y OBLIGACION	109,694,863.98
41400	GASTOS POR OTROS FINANCIAMIENTOS OB	1,583,308,174.89
41500	GASTOS POR OTRAS OBLIGACIONES POR I	31,629,101,704.84
41600	GASTOS POR OBLIGACIONES SUBORDINADA	.00
41700	GASTOS POR OBLIGACIONES CONVERTIBLE	.00
41800	GASTOS POR OFICINA PRINCIPAL SUCURS	.00
41900	OTROS GASTOS FINANCIEROS	1,112,213,360.10
	MARGEN FINANCIERO BRUTO	56,932,994,456.78-
52000	INGRESOS POR RECUPERACIONES DE ACTI	1,667,869,224.10-
42000	GASTOS POR INCOBRABILIDAD Y DESVALO	12,000,000,000.00
42100	GASTOS POR INCOBRABILIDAD DE CRÉDIT	12,000,000,000.00
42300	GASTOS DE PROVISION DE DISPONIBILIDADES	.00
	MARGEN FINANCIERO NETO	46,600,863,680.88-
53000	OTROS INGRESOS OPERATIVOS	99,165,809,015.62-
43000	OTROS GASTOS OPERATIVOS	53,624,585,218.69
	MARGEN DE INTERMEDIACION FINANCIERA	92,142,087,477.81-
	GASTOS DE TRANSFORMACION	64,669,775,437.76
44100	GASTOS DE PERSONAL	25,243,745,446.78
44000	GASTOS GENERALES Y ADMINISTRATIVOS	37,544,469,199.86
44912	APORTE A FOGADE	1,359,332,676.19
44913	APORTE A LA SUPERINTENDENCIA	522,228,114.93
	MARGEN OPERATIVO BRUTO	27,472,312,040.05-
53300	INGRESOS POR BIENES REALIZABLES	1,010,805,563.69-
53700	INGRESOS POR PROGRAMAS ESPECIALES	.00
53900	INGRESOS OPERATIVOS VARIOS	212,375,080.79-
43300	GASTOS POR BIENES REALIZABLES	3,899,271,314.19
43500	GASTOS POR DEPRECIACION, AMORTIZACION Y DESVALORIZ	.00
43900	GASTOS OPERATIVOS VARIOS	7,335,368,973.54
	MARGEN OPERATIVO NETO	17,460,852,396.80-
54000	INGRESOS EXTRAORDINARIOS	2,323,704,309.89-

45000	GASTOS EXTRAORDINARIOS	344,034,361.32
	RESULTADO BRUTO ANTES DE IMPUESTOS	19,440,522,345.37-
47000	IMPUESTO SOBRE LA RENTA	712,394,150.00
	RESULTADO NETO	18,728,128,195.37-

PRESIDENTE
GENERAL GENERAL
CONTRALOR O AUDITOR

CONTADOR GENERAL

(FORMA: "E")
 BANESCO BANCO UNIVERSAL S.A.C.A.
 BALANCE GENERAL AL: 28 DE FEBRERO DEL 2003
 (EXPRESADO EN MILES DE BS.)

FECHA: 13/03/2003
 HORA: 15:43:18
 PAGINA: 0001

CODIGO	DESCRIPCION	MONEDA NACIONAL	MONEDA EXTRANJERA	T O T A L
100.00.0.00.00	ACTIVO			3,253,435,571,733.24
110.00.0.00.00	DISPONIBILIDADES			503,166,762,741.48
111.00.0.00.00	EFFECTIVO			50,986,894,154.74
111.01.1.00.00	BILLETES Y MONEDAS NACIONALES	44,508,502,064.86	6,442,958,889.36	
111.02.2.00.00	BILLETES Y MONEDAS EXTRANJERAS		24,983,200.52	
111.03.2.00.00	ORO AMONEDADO Y EN BARRAS			
111.04.2.00.00	CERTIFICADOS DE TENENCIA DE ORO			
111.05.1.00.00	CAJA CHICA	10,450,000.00		
112.00.0.00.00	BANCO CENTRAL DE VENEZUELA			331,079,935,778.72
112.01.0.00.00	CUENTA ENCAJE BCV			253,246,455,000.00
112.01.1.00.00	CUENTA ENCAJE BCV	251,935,744,000.00		
112.01.2.00.00	CUENTA ENCAJE BCV M/E			
112.02.1.00.00	CUENTA DEPOSITOS ESPECIALES BCV			
112.99.1.00.00	OTROS DEPOSITOS EN EL BCV	77,833,480,778.72	1,310,711,000.00	
113.00.0.00.00	BANCOS Y OTRAS INSTITUCIONES FINANCIERAS			28,715,845,068.11
113.01.0.00.00	DEPOSITOS EN BANCOS Y CORRESPONSABLES			
113.01.1.00.00	DEPOSITOS EN BANCOS Y CORRESPONSABLES	28,715,845,068.11		
113.01.2.00.00	DEPOSITOS EN BANCOS Y CORRESPONSABLES			
113.02.1.00.00	DEP. EN ENTIDADES DE AHORRO Y PRESTA.			
113.99.1.00.00	DEP. EN OTRAS INSTITU. FINANCIERAS			
114.00.0.00.00	BANCOS Y CORRESPONSABLES DEL EXTERIO			30,647,358,667.03
114.01.0.00.00	BANCOS Y CORRESPONSABLES DEL EXTERIO			
114.01.1.00.00	BANCO Y CORRESPONSABLES DEL EXTERIO			
114.01.2.00.00	BANCO Y CORRESPONSABLES DEL EXTERIO			
114.02.0.00.00	NUESTRAS OFICINAS EN EL EXTERIO			
114.02.1.00.00	NUESTRAS OFICINAS EN EL EXTERIO			
114.02.2.00.00	NUESTRAS OFICINAS EN EL EXTERIO			
115.00.0.00.00	OFICINA MATRIZ Y SUCURSALES			61,748,687,304.39
115.01.1.00.00	OFICINA MATRIZ Y SUCURSALES			61,208,218,712.31
116.00.0.00.00	EFFECTOS DE COBRO INMEDIATO			61,208,218,712.31
116.01.0.00.00	CÁMARA DE COMPENSACIÓN			
116.01.0.01.00	CÁMARA DE COMPENSACION A CARGO			
116.01.0.02.00	CÁMARA DE COMPEN.A CARGO			
116.01.1.00.00	CÁMARA DE COMPENSACION A CARGO			
116.01.1.01.00	CÁMARA DE COMPEN. A CARGO DEL BCV	61,208,218,712.31		
116.01.1.02.00	CÁMARA DE COMPEN.A CARGO DE O/BCOS.			
116.01.2.00.00	CÁMARA DE COMPENSACION A CARGO			
116.01.2.01.00	CÁMARA DE COMPENSACION A CARGO			
116.01.2.02.00	CÁMARA DE COMPENSACION A CARGO			
116.02.1.00.00	ORDENES DE PAGO DE LA TESORERÍA NAC			
116.03.1.00.00	OTROS DOCUMENTOS PARA COBRO DIRECTO			
116.04.0.00.00	DOCUMENTOS PARA COBRO EN EL EXTERIO			
116.04.1.00.00	DOCUMENTOS PARA COBRO EN EL EXTERIO			
116.04.2.00.00	DOCUMENTOS PARA COBRO EN EL EXTERIO			

CODIGO	DESCRIPCION	MONEDA NACIONAL	MONEDA EXTRANJERA	T O T A L
116.99	1.00.00 OTROS EFECTOS DE COBRO INMEDIATO	540,468,592.08		
119.00	0.00.00 (PROVISION PARA DISPONIBILIDADES)			
119.01	0.00.00 (PROVISION PARA DISPONIBILIDADES)			
119.01	1.00.00 (PROVISION PARA DISPO. M/N)	11,958,231.51		
119.01	2.00.00 (PROVISION PARA DISP. M/E)			.00
120.00	0.00.00 INVERSIONES EN TITULOS VALORES			1,260,346,608,075.32
121.00	0.00.00 INVERSIONES EN TITULOS VALORES PARA			
121.01	1.00.00 LETRAS DEL TESORO			.00
121.02	1.00.00 BONOS DEL TESORO			.00
121.03	1.00.00 BONOS Y OBLIGACIONES DE LA DEUDA PÙ			.00
121.04	1.00.00 BONOS Y OBLIGACIONES DE GOBIERNOS E			.00
121.05	1.00.00 BONOS Y OBLIGACIONES DE ENTIDADES M			.00
121.06	1.00.00 BONOS Y OBLIGACIONES DE ORGANISMOS			.00
121.07	1.00.00 BONOS Y OBLIGACIONES EMITIDOS POR E			.00
121.08	0.00.00 OTROS TITULOS VALORES EMITIDOS O AV			.00
121.08	1.00.00 OTROS TITULOS VALORES EMITIDOS O AV			.00
121.08	2.00.00 OTROS TITULOS VALORES EMITIDOS O AV			.00
121.09	2.00.00 DEPÓSITOS A PLAZO EN INSTITUCIONES			.00
121.10	2.00.00 OBLIGACIONES EMITIDAS POR INSTITUCI			.00
121.11	1.00.00 OBLIGACIONES EMITIDAS POR INSTITUCI			.00
121.12	2.00.00 OBLIG.EMITI.X.EMPRESA NO FINAN.P.			.00
121.13	1.00.00 OBLIGACIONES EMITIDAS POR ENTIDADES			.00
121.14	2.00.00 OBLIGACIONES EMITIDAS POR ENTIDADES			.00
121.15	1.00.00 OBLIGACIONES EMITIDAS POR INSTITUCI			.00
121.16	1.00.00 PARTICIPACION EN INSTITUCIONES FINA			.00
121.17	1.00.00 PARTICIPACION EN EMPRESAS PRIVADAS			.00
121.18	2.00.00 PARTICIPACION EN INSTITUCIONES FINA			.00
121.19	2.00.00 PARTICIPACION EN EMPRESAS PRIVADAS			.00
121.20	1.00.00 PARTICIPACION EN OTRAS INSTITUCIONE			.00
121.25	0.00.00 (INVERSIONES CEDIDAS)			.00
121.25	1.00.00 (ADMON CENTRAL)			.00
121.25	1.02.00 (ADMN.PUB.ESTA.MUNIC.Y DITTO CAPIT)			.00
121.25	1.03.00 (CENTES DESCEN.Y/OTRS.ORG.REG.ESPEC)			.00
121.25	1.99.00 (OTROS INVERSIONISTAS)			.00
122.00	0.00.00 INVERSIONES EN TITULOS VALORES DISP			
122.01	0.00.00 LETRAS DEL TESORO			
122.01	1.00.00 LETRAS DEL TESORO	484,499,999.90		
122.01	2.00.00 LETRAS DEL TESORO			.00
122.02	1.00.00 BONOS DEL TESORO			.00
122.03	0.00.00 BONOS Y OBLIGACIONES DE LA DEUDA PÙ			.00
122.03	1.00.00 BONOS Y OBLIGACIONES DE LA DEUDA PÙ			.00
122.03	2.00.00 BONOS Y OBLIGACIONES DE GOBIERNOS E			.00
122.04	1.00.00 BONOS Y OBLIGACIONES DE GOBIERNOS E			.00
122.05	1.00.00 BONOS Y OBLIGACIONES DE GOBIERNOS E			.00
122.06	1.00.00 BONOS Y OBLIGACIONES DE ORGANISMOS			.00
122.07	1.00.00 BONOS Y OBLIGACIONES EMITIDOS POR E			.00
122.08	0.00.00 OTROS TITULOS VALORES EMITIDOS O AV			.00
				88,234,870,946.82
				484,499,999.90
				69,345,931,570.22
				.00
				.00
				.00
				.00
				.00

(FORMA: "E")
 BANESCO BANCO UNIVERSAL S.A.C.A.
 BALANCE GENERAL AL: 28 DE FEBRERO DEL 2003
 (EXPRESADO EN MILES DE Bs.)

CODIGO	DESCRIPCION	MONEDA NACIONAL	MONEDA EXTRANJERA	T O T A L
122.08.1.00.00	OTROS TITULOS VALORES EMITIDOS O AV	.00		
122.08.2.00.00	OTROS TITULOS VALORES EMITIDOS O AV	.00		
122.09.2.00.00	DEPOSITOS A PLAZO EN INSTITUCIONES	.00		
122.10.2.00.00	OBLIGACIONES EMITIDAS POR INSTITUCI	.00		
122.11.1.00.00	OBLIGACIONES EMITIDAS POR EMPRESAS	.00		
122.12.2.00.00	OBLIGACIONES EMITIDAS POR ENTIDADES	.00		
122.13.1.00.00	OBLIGACIONES EMITIDAS POR ENTIDADES	.00		
122.14.2.00.00	OBLIGACIONES EMITIDAS POR INSTITUCI	.00		
122.15.1.00.00	OBLIGACIONES EMITIDAS POR INSTITUCI	.00		
122.16.0.00.00	PARTICIPACION EN INSTITUCIONES FINA	147,720,635.91	207,006,809.13	354,727,445.04
122.16.1.00.00	PARTICIPACION EN INSTITUCIONES FINA			
122.16.2.00.00	PARTICIPACION EN EMPRESAS PRIVADAS			
122.17.0.00.00	PARTICIPACION EN EMPRESAS PRIVADAS			
122.17.1.00.00	PARTICIPACION EN EMPRESAS PRIVADAS			
122.17.2.00.00	PARTICIPACION EN EMPRESAS PRIVADAS			
122.18.2.00.00	PARTICIPACION EN INSTITUCIONES FINA			
122.19.2.00.00	PARTICIPACION EN EMPRESAS PRIVADAS			
122.20.1.00.00	PARTICIPACION EN OTRAS INSTITUCIONE	.00		.00
122.25.0.00.00	INVERSIONES CEDIDAS			
122.25.1.00.00	INVERSIONES CEDIDAS	13,299,523,346.85		13,299,523,346.85
122.25.1.01.00	ADMON CENTRAL			
122.25.1.02.00	ADMON,PUBLI. ESTA.MUNICIP. Y DTTO CAP			
122.25.1.03.00	ENTES DESCENTRA.Y/OTROS ORG.C/REGIM			
122.25.1.99.00	OTROS INVERSIONISTAS			
122.99.1.00.00	OTRAS INVERSIONES EN TITULOS VALORE	.00		.00
123.00.0.00.00	INVERSIONES EN TITULOS VALORES MANT			
123.01.0.00.00	LETRAS DEL TESORO	.00		341,694,703,477.98
123.01.1.00.00	LETRAS DEL TESORO	.00		.00
123.01.2.00.00	LETRAS DEL TESORO	.00		.00
123.02.1.00.00	BONOS DEL TESORO			
123.03.0.00.00	BONOS Y OBLIGACIONES DE LA DEUDA PÚ	47,682,130,874.91		47,682,130,874.91
123.03.1.00.00	BONOS Y OBLIGACIONES DE LA DEUDA PÚ			
123.03.2.00.00	BONOS Y OBLIGACIONES DE LA DEUDA PÚ			
123.04.1.00.00	BONOS Y OBLIGACIONES DE GOBIERNOS E	.00		.00
123.05.1.00.00	BONOS Y OBLIGACIONES DE ENTIDADES M	.00		.00
123.06.1.00.00	BONOS Y OBLIGACIONES DE ORGANISMOS	.00		.00
123.07.1.00.00	BONOS Y OBLIGACIONES EMITIDOS POR E	.00		.00
123.08.0.00.00	OTROS TITULOS VALORES EMITIDOS O AV	.00		.00
123.08.1.00.00	OTROS TITULOS VALORES EMITIDOS O AV			
123.08.2.00.00	OTROS TITULOS VALORES EMITIDOS O AV			
123.09.0.00.00	DEPOSITOS A PLAZO EN INSTITUCIONES			
123.09.1.00.00	DEPOSITOS A PLAZO EN INSTITUCIONES	232,327,379,009.79	377,590,397,239.78	377,590,397,239.78
123.09.2.00.00	DEPOSITOS A PLAZO EN INSTITUCIONES			
123.10.0.00.00	OBLIGACIONES EMITIDAS POR INSTITUCI	.00		.00
123.10.1.00.00	OBLIGACIONES EMITIDAS POR INSTITUCI			
123.10.2.00.00	OBLIGACIONES EMITIDAS POR INSTITUCI			
123.11.1.00.00	OBLIGACIONES EMITIDAS POR EMPRESAS	1,216,504,313.09		1,216,504,313.09
123.12.2.00.00	OBLIGACIONES EMITIDAS POR EMPRESAS			
123.13.1.00.00	OBLIGACIONES EMITIDAS POR ENTIDADES	.00		.00
123.14.2.00.00	OBLIGACIONES EMITIDAS POR ENTIDADES	.00		.00
123.15.1.00.00	OBLIGACIONES EMITIDAS POR INSTITUCI	.00		.00
			11,108,415,599.40	
			243,435,794,609.19	

(FORMA: "E")
 BANESCO BANCO UNIVERSAL S.A.C.A.
 BALANCE GENERAL AL: 28 DE FEBRERO DEL 2003
 (EXPRESADO EN MILES DE Bs.)

CODIGO	DESCRIPCION	MONEDA NACIONAL	MONEDA EXTRANJERA	T O T A L
123.16.0.00.00	COLOCACIONES EN SUCURSALES EN EL EX			
123.16.1.00.00	COLOCACIONES EN SUCURSALES EN EL EX	58,341,259,526.91		58,341,259,526.91
123.16.2.00.00	COLOCACIONES EN SUCURSALES EN EL EX		.00	.00
123.17.0.00.00	OTRAS INVERSIONES EN TITULOS VALORE			
123.17.1.00.00	OTRAS INVERSIONES EN TITULOS VALORE	.00		.00
123.17.2.00.00	OTRAS INVERSIONES EN TITULOS VALORE			
123.25.0.00.00	(INVERSIONES CEDIDAS)			
123.25.1.00.00	(INVERSIONES CEDIDAS)			
123.25.2.00.00	(INVERSIONES CEDIDAS)			
123.25.0.01.00	(ADMON CENTRAL)	331,342,625,664.30		331,342,625,664.30
123.25.0.02.00	(ADMON.PUB. ESTA. MUNIC. Y DTTO CAPIT)			
123.25.1.01.00	(ADMON CENTRAL)	62,511,632,137.45		62,511,632,137.45
123.25.1.02.00	(ADMON.PUB. ESTA. MUNIC. Y DTTO CAPIT)	36,270,194,355.22		36,270,194,355.22
123.25.1.03.00	(CENTES DESCEN. Y OTROS.ORG. REG.ESPEC)	83,098,013,357.85		83,098,013,357.85
123.25.2.01.00	(ADMON CENTRAL)			
123.25.2.02.00	(ADMON.PUB. ESTA. MUNIC. Y DTTO CAPIT)			
123.25.0.99.00	(OTROS INVERSIONISTAS)		792,281,404.32	792,281,404.32
123.25.1.99.00	(OTROS INVERSIONISTAS)	149,462,785,813.78	44,383,690.68	193,846,476,504.46
123.25.2.99.00	(OTROS INVERSIONISTAS)			
124.00.0.00.00	INVERSIONES EN OTROS TITULOS VALORE			
124.01.1.00.00	DEPOSITOS DE AHORROS EN INSTITUCION			
124.02.1.00.00	CERTIFICADOS DE AHORRO EN INSTITUCI	10,770,016,132.79		10,770,016,132.79
124.03.0.00.00	DEPOSITOS A PLAZO EN INSTITUCIONES			
124.03.1.00.00	DEPOSITOS A PLAZO EN INSTITUCIONES	.00		.00
124.03.2.00.00	DEP. A PLAZO EN INST. FINAN.			
124.04.1.00.00	OBLIGACIONES EMITIDAS POR INSTITUCI	77,159,111.10		77,159,111.10
124.05.0.00.00	OBLIG FIDEIC. INV.EMIT. INST FIN. PAIS			
124.05.1.00.00	OBLIG FIDEIC. INV.EMIT. INST FIN. PAIS	39,130,647,918.98		39,130,647,918.98
124.05.2.00.00	OBLIG FIDEIC. INV.EMIT. INST FIN. PAIS			
124.05.1.01.00	OBLIG FIDEIC. INV.EMIT. INST FIN. PAIS	39,130,647,918.98		39,130,647,918.98
124.05.2.01.00	OBLIG FIDEIC. INV.EMIT. INST FIN. EXT.			
124.06.1.00.00	OBLIG FIDEIC. INV.EMIT. INST FIN. EXT.	.00		.00
124.06.1.00.00	OTRAS OBLIGACIONES			
124.07.1.00.00	OBLIGACIONES OVERNIGHT	11,579,279,300.00		11,579,279,300.00
124.25.0.00.00	(INVERSIONES CEDIDAS)			
124.25.1.00.00	(INVERSIONES CEDIDAS)			
124.25.2.00.00	(INVERSIONES CEDIDAS)			
124.25.1.01.00	(ADMON CENTRAL)	.00		.00
124.25.2.01.00	(ADMON CENTRAL)	.00		.00
124.25.1.02.00	(ADMON.PUB. ESTA. MUNIC. Y DTTO CAPIT)	.00		.00
124.25.1.03.00	(CENTES DESCEN. Y OTROS.ORG. REG.ESPEC)	.00		.00
124.25.1.99.00	(OTROS INVERSIONISTAS)	.00		.00
125.00.0.00.00	INVERSIONES DE DISPONIBILIDAD RESTR			
125.01.1.00.00	TITULOS VALORES AFECTOS A REPORTO			
125.01.1.01.00	TIT. VAL AFECTOS A REPORTO	725,654,621,708.71		725,654,621,708.71
125.01.1.02.00	TIT. VAL AFEC. A/REPORT. C/E. BCY.			
125.02.0.00.00	TITULOS VALORES CEDIDOS EN GARANTIA			
125.02.1.00.00	TITULOS VALORES CEDIDOS EN GARANTIA			
125.02.2.00.00	TITULOS VALORES CEDIDOS EN GARANTIA			
125.03.0.00.00	TITULOS VALORES CEDIDOS EN GARANTIA	.00		.00
125.03.0.00.00	TITULOS VALORES CEDIDOS EN GARANTIA			
768,859,931,187.65				768,859,931,187.65
21,918,395,689.75				21,918,395,689.75

(FORMA: "E")
 BANESCO BANCO UNIVERSAL S.A.C.A.
 BALANCE GENERAL AL: 28 DE FEBRERO DEL 2003
 (EXPRESADO EN MILES DE BS.)

CODIGO	DESCRIPCION	MONEDA NACIONAL	MONEDA EXTRANJERA	T O T A L
125.03.1.00.00	TÍTULOS VALORES CEDIDOS EN GARANTÍA	2,178,660,741.67		
125.03.2.00.00	TÍTULOS VALORES CEDIDOS EN GARANTIA		19,739,734,948.08	.00
125.04.0.00.00	TÍTULOS VALORES AFECTOS A CAPTACION	.00		.00
125.04.1.00.00	TÍTULOS VALORES AFECTOS A CAPTACION			
125.04.2.00.00	TÍTULOS VALORES AFECTOS A CAPTACION			
125.05.0.00.00	FONDOS RESTRI. ENTREG. FIDEI. INST. FIN	4,281,002,603.90		
125.05.1.00.00	FONDOS RESTRI. ENTREG. FIDEI. INST. FIN			
125.05.2.00.00	FONDOS REST. ENTREG. FIDE. INST. FIN EX	4,281,002,603.90		.00
125.05.1.01.00	FONDOS REST. ENTREG. FIDE. INST. FIN P.			.00
125.05.2.01.00	FONDOS REST. ENTREG. FIDE. INST. FIN P.			.00
125.05.2.02.00	FONDOS REST. ENTREG. FIDE. INST. FIN EX			.00
125.05.1.02.00	FONDOS REST. ENTREG. FIDE. INST. FIN EX			.00
125.06.0.00.00	DEPÓSITOS A LA VISTA RESTRINGIDOS	.00		.00
125.06.1.00.00	DEPÓSITOS A LA VISTA RESTRINGIDOS	.00		.00
125.06.2.00.00	DEPÓSITOS A LA VISTA RESTRINGIDOS			
125.99.0.00.00	OTRAS DISP. INV. DISP. RESTRING	17,005,911,185.29		
125.99.1.00.00	OTRAS INVERSIONES DE DISPONIBILIDAD			.00
125.99.2.00.00	OTRAS INV. DISP. RESTRING. M/E			.00
129.00.0.00.00	(PROV PARA INV. EN TÍTU. VAL)			.00
129.01.0.00.00	(PROV. PARA OTRAS INV. EN TIT. VAL.)			.00
129.01.1.00.00	(PROV. PARA OTRAS INV. EN TIT. VAL.)	.00		.00
129.01.2.00.00	(PROV. X OTRAS INV. EN TIT. VAL.)			.00
129.02.0.00.00	(PROV. P/INV. DE DISP. RESTRING)	.00		.00
129.02.1.00.00	(PROV. P/INV. DE DISP. RESTRING)			.00
129.02.2.00.00	(PROVISION PARA INVERSIONES DE DISP			.00
130.00.0.00.00	CARTERA DE CREDITOS			
131.00.0.00.00	CREDITOS VIGENTES			
131.01.1.00.00	CREDITOS A INSTITUCIONES FINANCIERA	.00		
131.02.0.00.00	CRÉDITOS EN CUENTA CORRIENTE VIGENT			
131.02.1.00.00	CRÉDITOS EN CUENTA CORRIENTE VIGENT	3,566,367,819.03		
131.02.2.00.00	CRÉDITOS EN CUENTA CORRIENTE VIGENT			.00
131.03.0.00.00	DOCUMENTOS DESCONTADOS VIGENTES			
131.03.1.00.00	DOCUMENTOS DESCONTADOS VIGENTES	17,030,006,666.65		
131.03.2.00.00	DOCUMENTOS DESCONTADOS VIGENTES			.00
131.04.0.00.00	CRÉDITOS A PLAZO FIJO VIGENTES			
131.04.1.00.00	CRÉDITOS A PLAZO FIJO VIGENTES	85,846,676,982.77		
131.04.2.00.00	CRÉDITOS A PLAZO FIJO VIGENTES			.00
131.05.1.00.00	CRÉDITOS EN CUOTAS VIGENTES	237,059,080,551.74		
131.05.1.01.00	CRÉDITOS EN CUOTAS VIGENTES	214,906,671,881.76		
131.05.1.02.00	INTS. CRED. INDEXADOS	22,152,408,669.98		
131.06.0.00.00	TARJETAS DE CRÉDITO VIGENTES	236,416,770,822.11		
131.06.1.00.00	TARJETAS DE CRÉDITO VIGENTES			.00
131.06.2.00.00	TARJETAS DE CRÉDITO VIGENTES			.00
131.07.1.00.00	ARRENDAMIENTOS FINANCIEROS VIGENTES	3,946,003,150.56		
131.08.1.00.00	ADQUISICIÓN DE VEHÍCULOS VIGENTE	1,596,916,868.34		
131.09.1.00.00	DESCUENTOS Y COMPRAS DE FACTURAS VI	.00		.00
131.10.0.00.00	ANTICIPOS SOBRE DOCUMENTOS DE EXPOR			.00
131.10.1.00.00	ANTICIPOS SOBRE DOCUMENTOS DE EXPOR			.00
131.10.2.00.00	ANTICIPOS SOBRE DOCUMENTOS DE EXPOR			.00
			7,243,384,586.00	
				737,028,068,485.48
				784,660,259,304.56
				3,566,367,819.03
				17,030,006,666.65
				93,090,061,568.77
				236,416,770,822.11
				.00
				.00

(FORMA: "E")
 BANESCO BANCO UNIVERSAL S.A.C.A.
 BALANCE GENERAL AL: 28 DE FEBRERO DEL 2003
 (EXPRESADO EN MILES DE Bs.)

CODIGO	DESCRIPCION	MONEDA NACIONAL	MONEDA EXTRANJERA	T O T A L
131.11.0.00.00	CARTAS DE CRÉDITO EMITIDAS NEGOCIAD	.00		6,345,064,043.04
131.11.1.00.00	CARTAS DE CRÉDITO EMITIDAS NEGOCIAD	.00		
131.11.2.00.00	CARTAS DE CRÉDITO EMITIDAS NEGOCIAD	.00		456,634,209.36
131.12.0.00.00	CARTAS DE CRÉDITO CONFIRMADAS NEGOC	.00		
131.12.1.00.00	CARTAS DE CRÉDITO CONFIRMADAS NEGOC	.00		
131.12.2.00.00	CARTAS DE CRÉDITO CONFIRMADAS NEGOC	.00		.00
131.13.0.00.00	OTRAS ACEPTACIONES VIGENTES	.00		
131.13.1.00.00	OTRAS ACEPTACIONES VIGENTES	.00		
131.13.2.00.00	OTRAS ACEPTACIONES VIGENTES	.00		.00
131.14.0.00.00	CRÉDITOS CON RECURSOS DE PROGRAMAS	.00		
131.14.1.00.00	CRÉDITOS CON RECURSOS DE PROGRAMAS	.00		
131.14.2.00.00	CRÉDITOS CON RECURSOS DE PROGRAMAS	3,976,326,598.61	3,975,186,215.28	3,975,186,215.28
131.15.1.00.00	CRÉDITOS A DIRECTORES Y EMPLEADOS V	.00		.00
131.16.0.00.00	CRÉDITOS POR VENTA DE BIENES A PLAZ	.00		
131.16.1.00.00	CRÉDITOS POR VENTA DE BIENES A PLAZ	.00		
131.16.2.00.00	CRÉDITOS POR VENTA DE BIENES A PLAZ	.00		.00
131.17.1.00.00	CRÉDITOS POR COMPRA DE ORDENES DE P	.00		
131.18.0.00.00	CRDTS.HIPOTECARIOS VIGENTES	35,105,319,941.40		35,105,319,941.40
131.18.1.00.00	CRDTS.HIPOTECARIOS VIGENTES	34,544,404,996.27		
131.18.2.00.00	CRDTS.HIPOTECARIOS VIGENTES	.00		.00
131.18.1.01.00	PARA ADQUISICION DE VIVIENDA	27,406,758.97		
131.18.2.01.00	PARA ADQUISICION DE VIVIENDA	533,508,186.16		
131.18.1.02.00	PARA CONSTRUCCION DE VIVIENDA	.00		.00
131.18.1.03.00	PARA MEJORAS DE VIVIENDA	.00		.00
131.18.1.04.00	OTROS CRDTS.HIPOTECARIOS	27,406,758.97		
131.20.1.00.00	CRÉDITOS POR REPORTE VIGENTES	.00		.00
131.21.1.00.00	CRÉDITOS AFECTOS A REPORTE VIGENTES	69,015,382,967.98		
131.22.1.00.00	CRÉDITOS AGRÍCOLAS A PLAZO VIGENTE	69,015,382,967.98		
131.22.1.01.00	CON RECURSOS PROVENIENTES DE LA INS	.00		.00
131.22.1.02.00	CON OTROS RECURSOS	27,825,542,846.43		
131.23.1.00.00	CREDITOS AGRICOLAS EN CUOTAS VIGEN	27,825,542,846.43		
131.23.1.01.00	CON RECURSO PROV ENTIDAD FINANCIERA	.00		.00
131.23.1.02.00	CON OTROS RECURSOS	.00		.00
131.24.1.00.00	OTROS CREDITOS AGRICOLAS VIGENTES	.00		.00
131.24.1.01.00	CON RECURSOS PROV DE LA INSTITUCION	.00		.00
131.24.1.02.00	CON OTROS RECURSOS	1,401,054,394.99		
131.25.1.00.00	CRED.OTROG.CON RECURSOS DE FONCREI	3,834,157,150.55		
131.26.1.00.00	CRED.OTORG.CON RECURSOS DE FONDAPFA	39,787,600,000.00		
131.27.1.00.00	CRED.OTORG.TASA INT.PREFERENCIAL	232,783,489.72		
131.28.1.00.00	CRDTS.OTORG.MICROEMPRESARIOS VIG.	.00		.00
131.99.0.00.00	OTROS CRÉDITOS VIGENTES	.00		.00
131.99.1.00.00	OTROS CRÉDITOS VIGENTES	.00		.00
131.99.2.00.00	OTROS CRÉDITOS VIGENTES	.00		.00
132.00.0.00.00	CREDITOS REESTRUCTURADOS			24,835,691,293.23
132.01.1.00.00	CRÉDITOS A INSTITUCIONES FINANCIERA	.00		
132.04.0.00.00	CRÉDITOS A PLAZO FIJO REESTRUCTURAD			6,726,183,895.18
132.04.1.00.00	CRÉDITOS A PLAZO FIJO REESTRUCTURAD			
132.04.2.00.00	CRÉDITOS A PLAZO FIJO REESTRUCTURAD			.00
132.05.1.00.00	CRÉDITOS EN CUOTAS REESTRUCTURADOS	18,014,422,510.01		
132.05.1.01.00	CRÉDITOS EN CUOTAS REESTRUCTURADOS	18,014,422,510.01		
132.05.1.02.00	INTERESES CREDITOS INDEXADOS	.00		.00

(FORMA: "E")
 BANESCO BANCO UNIVERSAL S.A.C.A.
 BALANCE GENERAL AL: 28 DE FEBRERO DEL 2003
 (EXPRESADO EN MILES DE BS.)

FECHA: 13/03/2003
 HORA: 15:43:18
 PAGINA: 0007

CODIGO	DESCRIPCION	MONEDA NACIONAL	MONEDA EXTRANJERA	T O T A L
132.06.1.00.00	CRÉDITOS TARJETAS DE CRÉDITOS REEST	.00		
132.07.1.00.00	ARRENDAMIENTOS FINANCIEROS REESTRUC	4,084,888.04		
132.08.1.00.00	ADQUISICION DE VEHÍCULOS REESTRUCTU	.00		
132.08.1.01.00	CRD.VEH.MODA.CUOTA BALON REEST.	.00		
132.08.1.02.00	OTROS CRÉDITOS VEH.REEST.	.00		
132.14.1.00.00	CRÉDITOS CON RECURSOS DE PROGRAMAS	.00		
132.15.1.00.00	CRÉDITOS A DIRECTORES Y EMPLEADOS R	.00		
132.16.1.00.00	CRÉDITOS POR VENTA DE BIENES A PLAZ	.00		
132.18.0.00.00	CRDTS.HIPOTECARIOS REESTRUCTURADOS	.00		
132.18.1.00.00	CRDTS.HIPOTECARIOS REESTRUCTURADOS	.00		
132.18.1.01.00	PARA ADQUISICION DE VIVIENDA	.00		
132.18.1.01.01	PARA ADQ.VIVIENDA INDEX.SIST.AHO.HA	.00		
132.18.1.01.02	PARA ADQ.VIVIENDA FUERA SIST.AHO.HA	.00		
132.18.1.01.03	OTROS CRÉDITOS ADQ.VIVIENDA REEST.	.00		
132.18.2.01.00	PARA ADQUISICION DE VIVIENDA	.00		
132.18.1.02.00	PARA CONSTRUCCION DE VIVIENDA	.00		
132.18.1.02.01	PARA CONST.VIVIENDA INDEX.SIST.AHO.	.00		
132.18.1.02.02	PARA CONST.VIVIENDA FUERA SIST.AHO.	.00		
132.18.1.02.03	OTROS CREDITS.CONST.VIVIENDA REEST	.00		
132.18.1.03.00	PARA MEJORAS DE VIVIENDA	.00		
132.18.1.03.01	PARA MEJORAS VIVIENDA INDEX.SIST.AH	.00		
132.18.1.03.02	PARA MEJORAS VIVIENDA FUERA SIST.AH	.00		
132.18.1.03.03	OTROS CREDIT.MEJORAS VIVIENDA REEST	.00		
132.18.1.04.00	OTROS CRÉDITOS HIPOTECARIOS	.00		
132.22.1.00.00	CRÉDITOS AGRÍ. A PLAZO FIJO REESTRU	.00		
132.22.1.01.00	CON RECURSOS PROVENIENTES DE LA INS	.00		
132.22.1.02.00	CREDITOS AGRÍ. EN CUOTAS REESTRUC.	91,000,000.00		
132.23.1.01.00	CON RECURSOS PROV INST FINANCIERA	91,000,000.00		
132.23.1.02.00	CON OTROS RECURSOS	.00		
132.24.1.00.00	OTROS CRÉDITOS AGRICOLAS REESTRUC.	.00		
132.24.1.01.00	CON RECURSOS PROV DE LA INST FINANCI	.00		
132.24.1.02.00	CON OTROS RECURSOS	.00		
132.25.1.00.00	CRED.OTORG.CON RECURSOS DE FONCREI	.00		
132.26.1.00.00	CRED.OTORG.CON RECURSOS DE FONDAPFA	.00		
132.27.1.00.00	CRED REESTRUC TASA INTS PREFERENCIA	.00		
132.28.1.00.00	CRDTS.OTORG.MICROEMPRESARIOS REES.	.00		
132.99.1.00.00	OTROS CRÉDITOS REESTRUCTURADOS	.00		
133.00.0.00.00	CRÉDITOS VENCIDOS			52,688,946,304.29
133.01.0.00.00	CRÉDITOS A INSTITUCIONES FINANCIERA			.00
133.01.1.00.00	CRÉDITOS A INSTITUCIONES FINANCIERA			.00
133.01.2.00.00	CRÉDITOS A INSTITUCIONES FINANCIERA			.00
133.02.0.00.00	CRÉDITOS EN CUENTA CORRIENTE VENCID			1,612,511,792.36
133.02.1.00.00	CRÉDITOS EN CUENTA CORRIENTE VENCID			.00
133.02.2.00.00	CRÉDITOS EN CUENTA CORRIENTE VENCID			.00
133.03.0.00.00	DOCUMENTOS DESCONTADOS VENCIDOS			271,003,333.33
133.03.1.00.00	DOCUMENTOS DESCONTADOS VENCIDOS			.00
133.03.2.00.00	DOCUMENTOS DESCONTADOS VENCIDOS			.00
133.04.0.00.00	CRÉDITOS A PLAZO FIJO VENCIDOS			13,906,013,854.13
133.04.1.00.00	CRÉDITOS A PLAZO FIJO VENCIDOS			.00

(FORMA: "E")
 BANESCO BANCO UNIVERSAL S.A.C.A.
 BALANCE GENERAL AL: 28 DE FEBRERO DEL 2003
 (EXPRESADO EN MILES DE Bs.)

CODIGO	DESCRIPCION	MONEDA NACIONAL	MONEDA EXTRANJERA	T O T A L
133.04.2.00.00	CRÉDITOS A PLAZO FIJO VENCIDOS			.00
133.05.1.00.00	CRÉDITOS EN CUOTAS VENCIDOS	9,095,608,823.70		
133.05.1.01.00	CRÉDITOS EN CUOTAS VENCIDOS	9,095,608,823.70		
133.05.1.02.00	INTERESES CRÉDITOS INDEXADOS	.00		
133.06.1.00.00	TARJETAS DE CRÉDITO VENCIDAS	15,186,326,795.51		
133.07.1.00.00	ARRENDAMIENTOS FINANCIEROS VENCIDOS	1,193,900,826.68		
133.08.1.00.00	ADQUISICION DE VEHÍCULOS VENCIDOS	311,892,407.31		
133.08.1.01.00	CREDIT .VEH.MODALIDAD CUOTA BALON VEN	.00		
133.08.1.02.00	OTROS CRÉDITOS VEHICULOS VENCIDOS	311,892,407.31		
133.09.1.00.00	DESCUENTOS Y COMPRAS DE FACTURAS VE	.00		
133.10.1.00.00	ANTICIPOS SOBRE DOCUMENTOS DE EXPOR	.00		
133.11.1.00.00	CARTAS DE CRÉDITO EMITIDAS NEGOCIAD	774,730,733.27		
133.12.1.00.00	CARTAS DE CRÉDITO CONFIRMADAS NEGOC	.00		
133.13.1.00.00	OTRAS ACEPTACIONES VENCIDAS	.00		
133.14.0.00.00	CRÉDITOS CON RECURSOS DE PROGRAMAS	.00		
133.14.1.00.00	CRÉDITOS CON RECURSOS DE PROGRAMAS	.00		
133.14.2.00.00	CRÉDITOS CON RECURSOS DE PROGRAMAS	.00		
133.15.1.00.00	CRÉDITOS A DIRECTORES Y EMPLEADOS V	8,308,477.56		
133.16.1.00.00	CRÉDITOS POR VENTA DE BIENES A PLAZ	.00		
133.17.1.00.00	CRÉDITOS POR COMPRAS DE ORDENES DE	.00		
133.18.0.00.00	CRDTS.HIPOTECARIOS VENCIDOS		3,716,031.00	
133.18.1.00.00	CRDTS.HIPOTECARIOS VENCIDOS	5,530,124,983.29		
133.18.2.00.00	CRDTS.HIPOTECARIOS VENCIDOS	5,530,064,894.33		
133.18.1.01.00	PARA ADQUISICION DE VIVIENDA	.00		
133.18.1.01.01	PARA ADQ.VIVIENDA INDEX.SIST.AHO.HA	.00		
133.18.1.01.02	PARA ADQ.VIVIENDA FUERA.SIST.AHO.HA	5,338,931,002.86		
133.18.1.01.03	OTROS CRED.ADQ.VIVIENDA VENCIDOS	191,133,891.47		
133.18.2.01.00	PARA ADQUISICION DE VIVIENDA	.00		
133.18.1.02.00	PARA CONSTRUCCION DE VIVIENDA	.00		
133.18.1.02.01	PARA CONST.VIVIENDA INDEX.SIST.AHO.	.00		
133.18.1.02.02	PARA CONST.VIVIENDA FUERA.SIST.AHO.	.00		
133.18.1.02.03	OTROS CREDT.CONST.VIVIENDA VENCIDOS	.00		
133.18.1.03.00	PARA MEJORAS DE VIVIENDA	60,088.96		
133.18.1.03.01	PARA MEJORAS VIV. INDEX.SIST.AHO.HA	.00		
133.18.1.03.02	PARA MEJORA.VIVIENDA FUERA.SIST.AHO	.00		
133.18.1.03.03	OTROS CREDT.MEJORAS VIVIENDA VENCID	60,088.96		
133.18.1.04.00	OTROS CRÉDITOS HIPOTECARIOS	.00		
133.19.0.00.00	DEUDORES POR GARANTÍAS OTORGADAS VE		728,527,766.00	
133.19.1.00.00	DEUDORES POR GARANTÍAS OTORGADAS VE			
133.19.2.00.00	DEUDORES POR GARANTÍAS OTORGADAS VE			
133.20.1.00.00	CRÉDITOS POR REPORTE VENCIDOS	.00		
133.21.1.00.00	CRÉDITOS AFECTOS A REPORTE VENCIDOS	.00		
133.22.1.00.00	CRÉDITOS AGRIC. A PLAZO FIJO VENC.	1,176,584,673.10		
133.22.1.01.00	CON RECURSOS PROVENIENTES DE LA INS	1,176,584,673.10		
133.22.1.02.00	CON OTROS RECURSOS	.00		
133.23.1.00.00	CRÉDITOS AGRICOLAS EN CUOTAS VENCI	2,861,644,031.88		
133.23.1.01.00	CON RECURSOS PROV INST FINANCIERA	2,861,644,031.88		
133.23.1.02.00	CON OTROS RECURSOS	.00		
133.24.1.00.00	OTROS CRÉDITOS AGRIC VENCIDOS	.00		
133.24.1.01.00	CON RECURSOS PROV INST. FINANCIERA	.00		
133.24.1.02.00	CON OTROS RECURSOS	.00		
133.25.1.00.00	CRED.OTORG.CON REC DE FONCREI VENC.	1,225,021.79		
			3,716,031.00	
				5,530,124,983.29
				.00
				.00
				728,527,766.00
				.00
				1,176,584,673.10
				1,176,584,673.10
				.00
				2,861,644,031.88
				2,861,644,031.88
				.00
				.00
				.00
				1,225,021.79

(FORMA:"E")
 BANESCO BANCO UNIVERSAL S.A.C.A.
 BALANCE GENERAL AL: 28 DE FEBRERO DEL 2003
 (EXPRESADO EN MILES DE BS.)

CODIGO	DESCRIPCION	MONEDA NACIONAL	MONEDA EXTRANJERA	T O T A L
133.26.1.00.00	CRED.OTORG.CON REC. FONDAPFA VENC.	26,826,753.38		
133.27.1.00.00	CREDITOS VENC OTORG TASA INT PREFERE	.00		
133.28.1.00.00	CRDTS.OTORG.MICROEMPRESARIOS VENC.	.00		.00
133.99.0.00.00	OTROS CRÉDITOS VENCIDOS	.00		
133.99.1.00.00	OTROS CRÉDITOS VENCIDOS	.00		.00
133.99.2.00.00	OTROS CRÉDITOS VENCIDOS	.00		.00
134.00.0.00.00	CREDITOS EN LITIGIO			
134.01.1.00.00	CREDITOS A INSTITUCIONES FINANCIERA	.00		2,398,721,124.68
134.02.0.00.00	CREDITOS EN CUENTA CORRIENTE EN LIT	.00		.00
134.02.1.00.00	CREDITOS EN CUENTA CORRIENTE EN LIT	.00		.00
134.02.2.00.00	CREDITOS EN CUENTA CORRIENTE EN LIT	.00		.00
134.03.0.00.00	DOCUMENTOS DESCONTADOS EN LITIGIO	.00		.00
134.03.1.00.00	DOCUMENTOS DESCONTADOS EN LITIGIO	.00		.00
134.03.2.00.00	DOCUMENTOS DESCONTADOS EN LITIGIO	.00		.00
134.04.0.00.00	CRÉDITOS A PLAZO FIJO EN LITIGIO			
134.04.1.00.00	CRÉDITOS A PLAZO FIJO EN LITIGIO	1,348,275,502.43		1,348,275,502.43
134.04.2.00.00	CRÉDITOS A PLAZO FIJO EN LITIGIO	.00		.00
134.05.1.00.00	CRÉDITOS EN CUOTAS EN LITIGIO	9,195,892.71		9,195,892.71
134.05.1.01.00	CRÉDITOS EN CUOTAS EN LITIGIO	9,195,892.71		9,195,892.71
134.05.1.02.00	INTERESE CREDITOS INDEXADOS	.00		.00
134.06.1.00.00	TARJETAS DE CRÉDITO EN LITIGIO	.00		.00
134.07.1.00.00	ARRENDAMIENTOS FINANCIEROS EN LITIG	3,483,439.89		3,483,439.89
134.08.1.00.00	ADQUISICIÓN DE VEHÍCULOS EN LITIGIO	.00		.00
134.08.1.01.00	CRDTS.VEH.MODALIDAD CUOTA BALON LIT	.00		.00
134.08.1.02.00	OTROS CREDITOS VEHICULOS LITIGIO	.00		.00
134.09.1.00.00	DESCUENTOS Y COMPRAS DE FACTURAS EN	.00		.00
134.10.1.00.00	ANTICIPOS SOBRE DOCUMENTOS DE EXPOR	.00		.00
134.11.1.00.00	CARTAS DE CRÉDITO EMITIDAS NEGOCIAD	.00		.00
134.12.0.00.00	CARTAS DE CRÉDITO CONFIRMADAS NEGOC	.00		.00
134.12.1.00.00	CARTAS DE CRÉDITO CONFIRMADAS NEGOC	.00		.00
134.12.2.00.00	CARTAS DE CRÉDITO CONFIRMADAS NEGOC	.00		.00
134.13.1.00.00	OTRAS ACEPTACIONES EN LITIGIO	.00		.00
134.14.0.00.00	CRÉDITOS CON RECURSOS DE PROGRAMAS	.00		.00
134.14.1.00.00	CRÉDITOS CON RECURSOS DE PROGRAMAS	.00		.00
134.14.2.00.00	CRÉDITOS CON RECURSOS DE PROGRAMAS	.00		.00
134.15.1.00.00	CRÉDITOS A DIRECTORES Y EMPLEADOS E	.00		.00
134.16.1.00.00	CRÉDITOS POR VENTA DE BIENES A PLAZ	.00		.00
134.17.1.00.00	CRÉDITOS POR COMPRAS DE ORDENES DE	.00		.00
134.18.0.00.00	CRDTS.HIPOTECARIO EN LITIGIO	516,004,892.65		516,004,892.65
134.18.1.00.00	CRDTS.HIPOTECARIO EN LITIGIO	516,004,892.65		516,004,892.65
134.18.1.01.00	PARA ADQUISICION DE VIVIENDA	.00		.00
134.18.1.01.01	PARA ADQ.VIVIENDA INDEX.SIST.AHO.HA	.00		.00
134.18.1.01.02	PARA ADQ.VIVIENDA FUERA.SIST.AHO.HA	.00		.00
134.18.1.01.03	OTROS CREDITOS ADQ.VIVIENDA LITIGIO	.00		.00
134.18.2.01.00	PARA ADQUISICION DE VIVIENDA	.00		.00
134.18.1.02.00	PARA CONSTRUCCION DE VIVIENDA	.00		.00
134.18.1.02.01	PARA CONST.VIVIENDA INDEX.SIST.AHO.	.00		.00
134.18.1.02.02	PARA CONST.VIVIENDA FUERA.SIST.AHO.	.00		.00
134.18.1.02.03	OTROS CREDITOS CONST.VIVIENDA LITIG	.00		.00
134.18.1.03.00	PARA MEJORAS DE VIVIENDA	.00		.00

CODIGO	DESCRIPCION	MONEDA NACIONAL	MONEDA EXTRANJERA	T O T A L
134.18.1.03.01	PARA MEJORAS.VIVIENDA INDEX.SIST.AH	.00		
134.18.1.03.02	PARA MEJORAS.VIVIENDA FUERA.SIST.AH	.00		
134.18.1.03.03	OTROS CREDITOS MEJORAS VIVIENDA LIT	.00		
134.18.1.04.00	OTROS CREDITOS HIPOTECARIOS	.00		
134.19.1.00.00	DEUDORES POR GARANTÍAS OTORGADAS EN	.00		
134.20.1.00.00	CRÉDITOS POR REPORTE EN LITIGIO	.00		
134.21.1.00.00	CRÉDITOS AFECTOS A REPORTE EN LITIG	.00		
134.22.1.00.00	CRDTS AGRÍCOLAS PLAZO FIJO LITIGIO	.00		
134.22.1.01.00	C/RECUR.PROVE.D/L INSTI.FINAN.	.00		
134.22.1.02.00	CON OTROS RECURSOS	.00		
134.23.1.00.00	CRDTS.AGRI.E/CUOTAS E/LITIGIO	341,000,000.00		
134.23.1.01.00	C/RECURSOS PROV D/L INST.FINANC.	341,000,000.00		
134.23.1.02.00	CON OTROS RECURSOS	.00		
134.24.1.00.00	OTROS CRDTS AGRICOLAS LITIGIO	.00		
134.24.1.01.00	C/RECURSOS PROV D/L INSTI.FINANC.	.00		
134.24.1.02.00	CON OTROS RECURSOS	.00		
134.25.1.00.00	CRED.OTORG.CON REC FONCREI LITIG.	180,761,397.00		
134.26.1.00.00	CRED.OTORG.CON REC FONDAPFA LITIG.	.00		
134.27.1.00.00	CRED. LIT OTOR.TASA INTS PREFERENCI	.00		
134.28.1.00.00	CRDTS.OTORG.MICROEMPRESARIOS LITIGI	.00		
134.99.1.00.00	OTROS CRÉDITOS EN LITIGIO	.00		
139.00.0.00.00	(PROVISION PARA CARTERA DE CREDITOS			127,555,549,541.28-
139.01.0.00.00	(PROVISION PARA CRÉDITOS VIGENTES)			38,307,750,192.71-
139.01.1.00.00	(PROVISION PARA CRÉDITOS VIGENTES)			
139.01.2.00.00	(PROVISION PARA CRÉDITOS VIGENTES)			
139.02.0.00.00	(PROVISION PARA CRÉDITOS REESTRUCTU			13,922,643,156.78-
139.02.1.00.00	(PROVISION PARA CRÉDITOS REESTRUCTU			
139.02.2.00.00	(PROVISION PARA CRÉDITOS REESTRUCTU			
139.03.0.00.00	(PROVISION PARA CRÉDITOS VENCIDOS)			15,341,851,458.13-
139.03.1.00.00	(PROVISION PARA CRÉDITOS VENCIDOS)			
139.03.2.00.00	(PROVISION PARA CRÉDITOS VENCIDOS)			
139.04.0.00.00	(PROVISION PARA CRÉDITOS EN LITIGIO			1,414,074,179.90-
139.04.1.00.00	(PROVISION PARA CRÉDITOS EN LITIGIO			
139.04.2.00.00	(PROVISION PARA CRÉDITOS EN LITIGIO			
139.05.0.00.00	(PROVISION GENERICA PARA CARTERA DE			58,564,574,883.97-
139.05.1.00.00	(PROVISION GENERICA PARA CARTERA DE			
139.05.2.00.00	(PROVISION GENERICA PARA CARTERA DE			
139.06.1.00.00	(PROV.CRDST.OTORG.MICROEMPRESARIOS)			
139.06.1.01.00	(PROV.CRDTS.VIGENTES)	4,655,669.79-		
139.06.1.02.00	(PROV.CRDTS.REESTRUCTURADOS)	.00		
139.06.1.03.00	(PROV.CRDTS.VENCIDOS)	.00		
139.06.1.04.00	(PROV.CRDTS.LITIGIO)	.00		
139.06.1.05.00	(PROV.GENERICA)	4,655,669.79-		
140.00.0.00.00	INTERESES Y COMISIONES POR COBRAR			85,248,678,979.95
141.00.0.00.00	RENDIMIENTOS POR COBRAR POR DISPONI			.00
141.01.0.00.00	RENDIMIENTOS POR COBRAR POR DISPONI			.00
141.01.1.00.00	RENDIMIENTOS POR COBRAR POR DISPONI			
141.01.2.00.00	RENDIMIENTOS POR COBRAR POR DISPONI			
141.02.0.00.00	RENDIMIENTOS POR COBRAR POR DISPONI			.00

CODIGO	DESCRIPCION	MONEDA NACIONAL	MONEDA EXTRANJERA	T O T A L
141.02.1.00.00	RENDIMIENTOS POR COBRAR POR DISPONI	.00		
141.02.2.00.00	RENDIMIENTOS POR COBRAR POR DISPONI	.00		
141.03.0.00.00	RENDIMIENTOS POR COBRAR POR DISPONI	.00		
141.03.1.00.00	RENDIMIENTOS POR COBRAR POR DISPONI	.00		
141.03.2.00.00	RENDIMIENTOS POR COBRAR POR DISPONI	.00		
141.04.1.00.00	RENDIMIENTOS POR COBRAR POR DISPONI	.00		
141.99.1.00.00	OTROS RENDIMIENTOS POR COBRAR POR D	.00		
142.00.0.00.00	REND POR COBRAR POR INVER TIT. VAL			61,914,239,077.96
142.01.0.00.00	RENDIMIENTOS POR COBRAR POR INVERSI			.00
142.01.1.00.00	RENDIMIENTOS POR COBRAR POR INVERSI			.00
142.01.2.00.00	RENDIMIENTOS POR COBRAR POR INVERSI			.00
142.02.0.00.00	RENDIMIENTOS POR COBRAR POR INVERSI			.00
142.02.1.00.00	REND.X COBRAR INV.M/N	4,763,611,200.36		4,763,611,200.36
142.02.2.00.00	REND X COBRAR X INV.M/E			.00
142.03.0.00.00	REND X COB POR INVERS			.00
142.03.1.00.00	RENDIMIENTOS POR COBRAR POR INVERSI			.00
142.03.2.00.00	REND X COB POR INVR M/E	3,578,242,469.66		3,578,242,469.66
142.04.0.00.00	RENDIMIENTOS POR COBRAR POR INVERSI			.00
142.04.1.00.00	RENDIMIENTOS POR COBRAR POR INVERSI			.00
142.04.2.00.00	RENDIMIENTOS POR COBRAR POR INVERSI			.00
142.05.0.00.00	REND POR COBRAR INVER DIS. RESTGDA			.00
142.05.0.01.00	X INV. AFECTOS A REPORTE			.00
142.05.0.02.00	X INV.TIT.VAL.AFECT.REPORTE BCV			.00
142.05.0.99.00	RENDIMIENTOS POR COBRAR POR INVERSI			.00
142.05.1.00.00	RENDIMIENTOS POR COBRAR POR INVERSI			.00
142.05.1.01.00	RENDIMIENTOS POR COBRAR POR INVERSI			.00
142.05.1.02.00	POR INVERSIONES AFECTAS A REPORTE	35,291,075,746.56		35,291,075,746.56
142.05.1.99.00	X INV.TIT.VAL.AFECT.REPORTE BCV	34,490,875,675.34		34,490,875,675.34
142.05.2.00.00	OTROS RENDIMIENTOS	800,200,071.22		800,200,071.22
142.05.2.01.00	RENDIMIENTOS POR COBRAR POR INVERSI			.00
142.05.2.02.00	POR INVERSIONES AFECTOS A REPORTE			.00
142.05.2.99.00	X INV.TIT.VAL.AFECT.REPORTE BCV			.00
143.00.0.00.00	OTROS RENDIMIENTOS			.00
143.01.0.00.00	RENDIMIENTOS POR COBRAR POR CARTERA			.00
143.01.1.00.00	RENDIMIENTOS POR COBRAR POR CRÉDITO			.00
143.01.2.00.00	RENDIMIENTOS POR COBRAR POR CRÉDITO			.00
143.02.1.00.00	REND POR COBRAR POR CRÉDITO REETRUC			.00
143.02.1.01.00	REND POR COBRAR CRED REESTRUCTURADO	3,637,797,593.49		3,637,797,593.49
143.02.1.02.00	REND POR COBRAR DIFER CDTOS REESTRU	.00		.00
143.02.1.03.00	REND.CREDIT.VEH.MODAL.CUOTA BALON RE	.00		.00
143.02.1.04.00	REND.RECALC.CREDIT.HIP.FUERA SIST.AH	.00		.00
143.02.1.05.00	REND.CREDIT.REEST.FUERA SIST.AHO.HAB	.00		.00
143.03.0.00.00	RENDIMIENTOS POR COBRAR POR CRÉDITO			.00
143.03.1.00.00	RENDIMIENTOS POR COBRAR POR CRÉDITO			.00
143.03.2.00.00	RENDIMIENTOS POR COBRAR POR CRÉDITO			.00
143.04.1.00.00	RENDIMIENTOS POR COBRAR POR CRÉDITO			.00
143.05.1.00.00	RENDIMIENTOS POR CRÉDITOS AFECTOS P			.00
143.06.1.00.00	REND X COBRAR (MORA)	8,749,254,163.05		8,749,254,163.05
143.07.1.00.00	REND COB.CRDTS.OTOR.MICROEMPRESARIO			.00
143.07.1.01.00	REND.X COB X CRDTS. VIGENTES	6,151,482.19		6,151,482.19
		27,997,628,692.39		27,997,628,692.39
		3,637,797,593.49		3,637,797,593.49
		800,200,071.22		800,200,071.22
		48,014,829.04		48,014,829.04
		64,617,315.84		64,617,315.84
		17,788,401,671.19		17,788,401,671.19
		444,893,161.15		444,893,161.15
		444,893,161.15		444,893,161.15
		35,339,090,575.60		35,339,090,575.60
		34,490,875,675.34		34,490,875,675.34
		848,214,900.26		848,214,900.26
		41,179,983,689.85		41,179,983,689.85
		28,062,246,008.23		28,062,246,008.23
		64,617,315.84		64,617,315.84
		8,749,254,163.05		8,749,254,163.05
		724,534,442.89		724,534,442.89
		6,151,482.19		6,151,482.19
		6,151,482.19		6,151,482.19

(FORMA:"E")
 BANESCO BANCO UNIVERSAL S.A.C.A.
 BALANCE GENERAL AL: 28 DE FEBRERO DEL 2003
 (EXPRESADO EN MILES DE Bs.)

CODIGO	DESCRIPCION	MONEDA NACIONAL	MONEDA EXTRANJERA	T O T A L
143.07.1.02.00	REND. COB CRDTS. REESTRUCTURADOS	.00		
143.07.1.03.00	REND. X COB X CRDTS. VENCIDOS	.00		
143.07.1.04.00	REND. X COB X CRDTS. LITIGIO	.00		
143.07.1.05.00	REND. X COB (MORA)	.00		
144.00.0.00.00	COMISIONES POR COBRAR	.00		
144.01.1.00.00	COMISIONES POR COBRAR POR GARANTÍAS	.00		2,634,312,052.95
144.02.0.00.00	COMISIONES POR COBRAR POR LINEAS DE	.00		.00
144.02.1.00.00	COMISIONES POR COBRAR POR LINEAS DE	.00		
144.02.2.00.00	COMISIONES POR COBRAR POR LINEAS DE	.00		
144.03.1.00.00	COMISIONES POR COBRAR POR CARTAS DE	.00		
144.04.1.00.00	COMISIONES POR COBRAR POR SERVICIOS	.00		
144.05.1.00.00	COMISIONES POR COBRAR POR OTRAS CUE	.00		
144.06.1.00.00	COMISIONES POR COBRAR POR FIDEICOMI	2,620,627,232.18		
144.99.1.00.00	OTRAS COMISIONES POR COBRAR	13,684,820.77		
145.00.0.00.00	RENDIMIENTOS POR COBRAR POR OTRAS C	.00		.00
145.01.0.00.00	RENDIMIENTOS POR COBRAR POR DERECHO	.00		.00
145.01.1.00.00	RENDIMIENTOS POR COBRAR POR DERECHO	.00		
145.01.2.00.00	RENDIMIENTOS POR COBRAR POR DERECHO	.00		
145.02.1.00.00	RENDIMIENTOS POR COBRAR POR OTRAS C	.00		
149.00.0.00.00	PROV. P/REND. X COBRAR Y OTROS	.00		
149.01.1.00.00	(PROVISION PARA RENDIMIENTOS POR CO	.00		
149.02.1.00.00	(PROVISION PARA RENDIMIENTOS POR CO	.00		
149.03.1.00.00	(PROV PARA RENDIMIENTOS POR COBRAR)	20,479,855,840.81		
149.04.1.00.00	(PROV. REND. COB. X OTRAS CTAS X COB)	.00		
149.05.1.00.00	(PROV. PARA COMISIONES POR COBRAR)	.00		
149.06.1.00.00	(PROV. REND. COB. CRDTS. OTOG. MICROEMP)	.00		
150.00.0.00.00	INVERSIONES EN EMPRESAS FILIALES, A			20,479,855,840.81
151.00.0.00.00	INV. E/EMPRE. FILIALES Y AFILIADAS			64,096,096,192.93
151.01.0.00.00	INV. E/EMPRE. FILIALES Y AFILIADAS			7,653,704,774.81
151.01.1.00.00	INV. E/EMPRE. FILIALES Y AFILIADAS	.00		.00
151.01.2.00.00	INV. E/EMPRE. FILIALES Y AFILIADAS	.00		.00
151.02.0.00.00	INV. E/EMPRE. FILIALES Y AFILIADAS	.00		.00
151.02.1.00.00	INV. E/EMPRE. FILIALES Y AFILIADAS	.00		.00
151.02.2.00.00	INV. E/EMPRE. FILIALES Y AFILIADAS	.00		.00
151.03.0.00.00	INV. E/EMPRE. FILIALES Y AFILIADAS			7,653,704,774.81
151.03.1.00.00	INV. E/EMPRE. FILIALES Y AFILIADAS	.00		.00
151.03.2.00.00	INV. E/EMPRE. FILIALES Y AFILIADAS	.00		.00
151.04.0.00.00	INV. E/EMPR. FILIA. Y/AFILIA. N/FIN. EXT	.00		.00
151.04.1.00.00	INV. E/EMPR. FILIA. Y/AFILIA. N/FIN. EXT	.00		.00
151.04.2.00.00	INV. E/EMPR. FILIA. Y/AFILIA. N/FIN. EXT	.00		.00
151.99.1.00.00	OTRAS INVER. EMPR. FILIA Y AFILIADAS	.00		.00
152.00.0.00.00	INVERSIONES EN SUCURSALES			56,842,391,418.12
152.01.2.00.00	CAPITAL ASIGNADO A SUCURSALES	36,869,739,820.25		
152.02.2.00.00	AJUSTES AL CAPITAL ASIGNADO A SUCUR	19,972,651,597.87		
152.03.2.00.00	APORTES TRANSFERIDOS POR LA CASA MA	.00		
159.00.0.00.00	(PROV. P/INVER. E/EMPRE. FILI. AFILI)			400,000,000.00

(FORMA: "E")
 BANESCO BANCO UNIVERSAL S.A.C.A. DEL 2003
 BALANCE GENERAL AL: 28 DE FEBRERO DEL 2003
 (EXPRESADO EN MILES DE BS.)

CODIGO	DESCRIPCION	MONEDA NACIONAL	MONEDA EXTRANJERA	T O T A L
159.01.0.00.00	(PROV.P/INVER.E/EMPRE.FILIALES)			
159.01.1.00.00	(PROV.P/INVER.E/EMPRE.FILIALES)	400,000,000.00-		400,000,000.00-
159.01.2.00.00	(PROVISION PARA INVERSIONES EN FILI		.00	.00
159.02.0.00.00	(PROVISION PARA INVERSIONES EN SUCU			
159.02.1.00.00	(PROVISION PARA INVERSIONES EN SUCU	.00		.00
159.02.2.00.00	(PROVISION PARA INVERSIONES EN SUCU			
160.00.0.00.00	BIENES REALIZABLES			39,073,495,450.41
161.00.0.00.00	BIENES RECIBIDOS EN PAGO			51,017,449,443.09
161.01.0.00.00	INMUEBLES RECIBIDOS EN PAGO			49,567,201,663.96
161.01.0.01.00	INMUEBLES RECIBIDOS EN PAGO			45,609,004,218.34
161.01.0.02.00	INMUEBLES REC EN PAGO ENTR. FIDEI.			3,958,197,445.62
161.01.1.00.00	INMUEBLES RECIBIDOS EN PAGO	49,567,201,663.96		
161.01.1.01.00	INMUEBLES RECIBIDOS EN PAGO	45,609,004,218.34		
161.01.1.02.00	INMUEBLES REC EN PAGO ENTR. FIDEI.	3,958,197,445.62		
161.01.2.00.00	MUEBLES Y EQUIPOS RECIBIDOS EN PAGO			.00
161.01.2.01.00	MUEBLES Y EQUIPOS RECIBIDOS EN PAGO			.00
161.01.2.02.00	INM.REC.E/PAGO ENTRE.E/FIDEICOMISO			.00
161.02.1.00.00	MUEBLES Y EQUIPOS RECIBIDOS EN PAGO	543,616,732.95		
161.03.0.00.00	TITULOS VALORES RECIBIDOS EN PAGO	906,631,046.18		906,631,046.18
161.03.1.00.00	TITULOS VALORES RECIBIDOS EN PAGO			.00
161.03.2.00.00	TITULOS VALORES RECIBIDOS EN PAGO			.00
161.09.1.00.00	AJUSTE POR INFLACION	.00		.00
161.99.1.00.00	OTROS BIENES RECIBIDOS EN PAGO			
162.00.0.00.00	OBRAS EN PROCESO RECIBIDAS EN PAGO			.00
162.01.1.00.00	OBRAS EN PROCESO RECIBIDAS EN PAGO			.00
162.01.1.01.00	INMUEBLES RECIBIDOS A REMODELAR			.00
162.01.1.02.00	INMUEBLES RECIBIDOS A CONSTRUIR			.00
162.09.1.00.00	AJUSTE POR INFLACION			.00
163.00.0.00.00	BIENES ADQUIRIDOS PARA ARRENDAMIENT			.00
163.01.1.00.00	INMUEBLES ADQUIRIDOS PARA ARRENDAMI			.00
163.02.1.00.00	MUEBLES Y EQUIPOS ADQUIRIDOS PARA A			.00
163.09.1.00.00	AJUSTE POR INFLACION			.00
163.99.1.00.00	OTROS BIENES ADQUIRIDOS PARA ARREND			.00
164.00.0.00.00	BIENES FUERA DE USO			
164.01.0.00.00	EDIFICACIONES FUERA DE USO			
164.01.1.00.00	EDIFICACIONES FUERA DE USO	9,402,935,492.17		9,402,935,492.17
164.01.2.00.00	EDIFICACIONES FUERA DE USO			.00
164.02.0.00.00	OBRAS EN EJECUCION FUERA DE USO			.00
164.02.1.00.00	OBRAS EN EJECUCION FUERA DE USO			.00
164.02.2.00.00	OBRAS EN EJECUCION FUERA DE USO			.00
164.03.1.00.00	MOBILIARIO Y EQUIPO FUERA DE USO			.00
164.09.1.00.00	AJUSTE POR INFLACION			.00
164.99.1.00.00	OTROS BIENES FUERA DE USO	216,350,709.04		216,350,709.04
168.00.0.00.00	OTROS BIENES REALIZABLES			.00
168.01.0.00.00	OTROS BIENES REALIZABLES			.00
168.01.1.00.00	OTROS BIENES REALIZABLES			.00

FECHA: 13/03/2003
 HORA: 15:43:18
 PAGINA: 0014

(FORMA:"E")
 BANESCO BANCO UNIVERSAL S.A.C.A.
 BALANCE GENERAL AL: 28 DE FEBRERO DEL 2003
 (EXPRESADO EN MILES DE BS.)

CODIGO	DESCRIPCION	MONEDA NACIONAL	MONEDA EXTRANJERA	T O T A L
168.01.2.00.00	OTROS BIENES REALIZABLES			.00
168.09.1.00.00	AJUSTE POR INFLACION	.00		.00
169.00.0.00.00	(PROVISION Y/O APARTADO PARA BIENES			21,563,240,193.89-
169.01.0.00.00	(PROVISION Y/O APARTADO PARA BIENES			18,860,752,222.71-
169.01.0.01.00	(PROVISION Y/O APARTADO PARA BIENES			17,364,917,104.83-
169.01.0.02.00	(PROV Y/O APTDO BIENES REC/PGO E FI			1,495,835,117.88-
169.01.1.00.00	(PROVISION Y/O APARTADO PARA BIENES	18,860,752,222.71-		
169.01.1.01.00	(PROVISION Y/O APARTADO PARA BIENES	17,364,917,104.83-		
169.01.1.02.00	(PROV Y/O APTDO BIENES REC/PGO E FI	1,495,835,117.88-		
169.01.2.00.00	(PROVISION PARA BIENES ADQUIRIDOS O			.00
169.01.2.01.00	(PROVISION PARA BIENES ADQUIRIDOS O			.00
169.01.2.02.00	(PROVISION PARA BIENES ADQUIRIDOS O			.00
169.02.1.00.00	(PROV. Y/O APART. OBRA. PROCE. REC. PAG)	.00		.00
169.03.0.00.00	(PROVISION PARA BIENES ADQUIRIDOS P			.00
169.03.1.00.00	(PROVISION PARA BIENES ADQUIRIDOS P			.00
169.03.2.00.00	(PROVISION PARA BIENES ADQUIRIDOS P			.00
169.04.0.00.00	(PROVISION PARA BIENES FUERA DE USO			.00
169.04.1.00.00	(PROVISION PARA BIENES FUERA DE USO	2,702,487,971.18-		2,702,487,971.18-
169.04.2.00.00	(PROV. P/OTROS BIENES FUERA D/USO)	.00		.00
169.05.1.00.00	(PROVISION PARA OTROS BIENES REALIZ	.00		.00
169.09.1.00.00	(AMORTIZACION AJUSTE POR INFLACION)	.00		.00
170.00.0.00.00	BIENES DE USO			266,285,149,315.02
171.00.0.00.00	TERRENOS			2,468,253,922.94
171.01.0.00.00	TERRENOS			2,468,253,922.94
171.01.1.00.00	TERRENOS	2,468,253,922.94		
171.01.2.00.00	TERRENOS			.00
171.09.1.00.00	AJUSTES POR INFLACION	.00		.00
172.00.0.00.00	EDIFICACIONES E INSTALACIONES			151,751,987,658.24
172.01.0.00.00	EDIFICACIONES			155,660,031,173.55
172.01.0.01.00	EDIFICACIONES	80,542,108,097.95		80,542,108,097.95
172.01.1.00.00	EDIFICACIONES EN USO	75,117,923,075.60		75,117,923,075.60
172.01.1.02.00	PLUSVALIA EDIFICACIONES EN USO	.00		.00
172.01.1.03.00	EDIF. ENTREGADAS EN FIDEICOMISO	.00		.00
172.01.1.04.00	PLUSVALIA EDIF. ENTR. EN FIDEICOMI	.00		.00
172.01.2.00.00	EDIFICACIONES EN USO			.00
172.01.2.01.00	EDIFICACIONES EN USO	4,898,986,743.99		4,898,986,743.99
172.02.1.00.00	INSTALACIONES EN USO	4,898,986,743.99		4,898,986,743.99
172.02.1.01.00	INSTALACIONES EN USO	.00		.00
172.02.1.02.00	INSTALACIONES ENTRE. EN FIDEICOMISO	.00		.00
172.09.1.00.00	AJUSTES POR INFLACION	.00		.00
172.09.1.01.00	EDIFICACIONES EN USO	.00		.00
172.09.1.02.00	INSTALACIONES EN USO	.00		.00
172.09.1.03.00	EDIF. ENTREGADAS EN FIDEICOMISO	.00		.00
172.09.1.04.00	INSTALACIONES ENTR. EN FIDEICOMISO	.00		.00
172.49.0.00.00	(DEPRECIACION ACUMULADA DE EDIFICAC			8,807,030,259.30-
172.49.0.01.00	(DEP ACUMU DE EDIF E INST. EN USO			6,747,783,009.19-
172.49.1.00.00	(DEPRECIACION ACUMULADA DE EDIFICAC	8,807,030,259.30-		8,807,030,259.30-

FECHA: 13/03/2003
 HORA: 15:43:18
 PAGINA: 0015

(FORMA: "E")
 BANESCO BANCO UNIVERSAL S.A.C.A.
 BALANCE GENERAL AL: 28 DE FEBRERO DEL 2003
 (EXPRESADO EN MILES DE BS.)

CODIGO	DESCRIPCION	MONEDA NACIONAL	MONEDA EXTRANJERA	T O T A L
172.49.1.01.00	(DEP ACUMU DE EDIF E INST. EN USO	6,747,783,009.19-		
172.49.1.02.00	(DEP ACUMU DE EDIF E INST. EN FIDEI	1,568,404,571.52-		
172.49.1.03.00	(DEP ACUMU DE PLUSVALIA EDIF.E/USO	.00		
172.49.1.04.00	(DEP ACUMU D/PLUSVALIA EDIF.E/FIDEI)	.00		
172.49.1.05.00	(DEPRE. ACUMU. INSTAL. EN USO)	490,842,678.59-		
172.49.1.06.00	(DEPRE. ACUMU. INSTAL. ENTREG. FIDEICOM)	.00		
172.49.2.00.00	(DEPRECIACION ACUMULADA DE EDIFICAC			.00
172.49.2.01.00	(DEP ACUMU DE EDIF E INST. EN USO			.00
172.50.1.00.00	(DEPRECIACION AJUSTE POR INFLACION)	.00		
172.50.1.01.00	(DEP AJUSTE POR INFLACION EDIF. USO	.00		
172.50.1.02.00	(DEP AJUSTE POR INFLACION INST. USO	.00		
172.50.1.03.00	DEP AJUSTE POR INF EDIF ENTR. FIDEI	.00		
172.50.1.04.00	DEP AJUSTE POR INF INST ENTR. FIDEI	.00		
173.00.0.00.00	MOBILIARIO Y EQUIPOS			
173.01.0.00.00	MOBILIARIO DE OFICINA			
173.01.1.00.00	MOBILIARIO DE OFICINA	12,035,973,510.92		40,186,093,599.29
173.01.2.00.00	MOBILIARIO DE OFICINA			12,035,973,510.92
173.02.0.00.00	EQUIPOS DE COMPUTACION			
173.02.1.00.00	EQUIPOS DE COMPUTACION	39,519,923,555.43		39,519,923,555.43
173.02.2.00.00	EQUIPOS DE COMPUTACION			
173.03.0.00.00	OTROS EQUIPOS DE OFICINA			
173.03.1.00.00	OTROS EQUIPOS DE OFICINA	31,749,092,075.35		31,749,092,075.35
173.03.2.00.00	OTROS EQUIPOS DE OFICINA			
173.09.1.00.00	AJUSTE POR INFLACION	.00		
173.49.0.00.00	(DEPRECIACION ACUMULADA DE MOBILIAR			
173.49.1.00.00	(DEPRECIACION ACUMULADA DE MOBILIAR	43,118,895,542.41-		43,118,895,542.41-
173.49.2.00.00	(DEPRECIACION ACUMULADA DE MOBILIAR			
173.50.1.00.00	(DEPRECIACION AJUSTES POR INFLACION	.00		.00
174.00.0.00.00	EQUIPOS DE TRANSPORTE			
174.01.1.00.00	VEHICULOS	295,665,260.47		103,975,878.44
174.02.1.00.00	OTROS EQUIPOS DE TRANSPORTE	.00		
174.09.1.00.00	AJUSTES POR INFLACION	.00		
174.49.1.00.00	(DEPRECIACION ACUMULADA DE EQUIPOS	191,689,382.03-		
174.50.1.00.00	(DEPRECIACION DEL AJUSTE POR INFLAC	.00		
175.00.0.00.00	BIENES ADQUIRIDOS EN ARRENDAMIENTO			
175.01.1.00.00	INMUEBLES ADQUIRIDOS EN ARRENDAMEN	.00		.00
175.02.1.00.00	MOBILIARIO Y EQUIPO DE OFICINAS ADQ	.00		.00
175.03.1.00.00	EQUIPO DE TRANSPORTE ADQUIRIDOS EN	.00		.00
175.04.1.00.00	OTROS BIENES ADQUIRIDOS EN ARRENDAM	.00		.00
175.49.1.00.00	(DEPRECIACION ACUMULADA DE BIENES A	.00		.00
176.00.0.00.00	OBRAS EN EJECUCION			
176.01.1.00.00	OBRAS EN EJECUCION	71,566,667,425.57		71,566,667,425.57
176.09.1.00.00	AJUSTE POR INFLACION	.00		
177.00.0.00.00	OTROS BIENES			
177.01.1.00.00	BIBLIOTECA	13,507,849.27		208,170,830.54
177.02.0.00.00	OBRAS DE ARTE			
177.02.1.00.00	OBRAS DE ARTE	161,162,075.37		161,162,075.37

(FORMA: "E")
 BANESCO BANCO UNIVERSAL S.A.C.A.
 BALANCE GENERAL AL: 28 DE FEBRERO DEL 2003
 (EXPRESADO EN MILES DE BS.)

CODIGO	DESCRIPCION	MONEDA NACIONAL	MONEDA EXTRANJERA	T O T A L
177.02.2.00.00	OBRAS DE ARTE			.00
177.03.0.00.00	OTROS BIENES DE USO			.00
177.03.1.00.00	OTROS BIENES DE USO	33,500,905.90		33,500,905.90
177.03.2.00.00	OTROS BIENES DE USO			.00
177.09.0.00.00	AJUSTES POR INFLACION			.00
177.09.1.00.00	AJUSTES POR INFLACION			.00
177.09.2.00.00	AJUSTES POR INFLACION			.00
180.00.0.00.00	OTROS ACTIVOS			298,190,712,492.65
181.00.0.00.00	GASTOS DIFERIDOS			270,428,000,716.66
181.01.0.00.00	GASTOS DE ORGANIZACION E INSTALACION			.00
181.01.1.00.00	GASTOS DE ORIGEN DE GASTOS DE ORGANI			.00
181.01.1.01.00	VALOR DE ORIGEN DE GASTOS DE ORGANI			.00
181.01.1.02.00	CAMORTIZACION ACUMULADA DE GASTOS D			.00
181.02.0.00.00	CAMORTIZACION ACUMULADA DE GASTOS D			.00
181.02.0.01.00	CAMORTIZACION ACUMULADA DE GASTOS D			.00
181.02.0.02.00	CAMORTIZACION ACUMULADA DE GASTOS D			.00
181.02.1.00.00	MEJORAS A PROPIEDADES TOMADAS EN AL	13,610,005,529.70		13,610,005,529.70
181.02.1.01.00	VALOR DE ORIGEN DE MEJORAS A PROPIE	13,610,005,529.70		13,610,005,529.70
181.02.1.02.00	CAMORTIZACION ACUMULADA DE MEJORAS			.00
181.02.2.00.00	CAMORTIZACION ACUMULADA DE MEJORAS			.00
181.02.2.01.00	CAMORTIZACION ACUMULADA DE MEJORAS			.00
181.02.2.02.00	CAMORTIZACION ACUMULADA DE MEJORAS			.00
181.03.0.00.00	SOFTWARE			.00
181.03.0.01.00	VALOR DE ORIGEN DEL SOFTWARE			.00
181.03.0.02.00	CAMORTIZACION ACUMULADA DEL SOFTWARE			.00
181.03.1.00.00	SOFTWARE			.00
181.03.1.01.00	VALOR DE ORIGEN DEL SOFTWARE	4,207,390,024.67		4,207,390,024.67
181.03.1.02.00	CAMORTIZACION ACUMULADA DEL SOFTWARE			.00
181.03.2.00.00	SOFTWARE			.00
181.03.2.01.00	VALOR DE ORIGEN DEL SOFTWARE	4,207,390,024.67		4,207,390,024.67
181.03.2.02.00	CAMORTIZACION ACUMULADA DEL SOFTWARE			.00
181.05.0.00.00	PLUSVALIA			.00
181.05.0.01.00	VALOR ORIG.PLUSVA.X ADQ.TOTAL O FUS			.00
181.05.0.02.00	CAMORTIZACION ACUMULADA DE PLUSVALI			.00
181.05.1.00.00	PLUSVALIA			.00
181.05.1.01.00	VALOR DE ORIGEN DE PLUSVALIA	185,721,295,850.97		185,721,295,850.97
181.05.1.02.00	CAMOR.ACUMU.PLUSVAL.X/ADQ.TOT.O/FU)	168,500,093,181.58		168,500,093,181.58
181.05.1.03.00	VAL ORIG.PLUSVALIA ADQ.PARCIAL			.00
181.05.1.04.00	CAMOR.ACUM.PLUSVALIA ADQ.PARCIAL)	17,221,202,669.39		17,221,202,669.39
181.05.2.00.00	PLUSVALIA			.00
181.05.2.01.00	VALOR DE ORIGEN DE PLUSVALIA			.00
181.05.2.02.00	CAMORTIZACION ACUMULADA DE PLUSVALI			.00
181.06.0.00.00	OTROS GASTOS DIFERIDOS			.00
181.06.0.01.00	VALOR DE ORIGEN DE OTROS GASTOS DIF			.00
181.06.0.02.00	CAMORTIZACION ACUMULADA DE OTROS GA			.00
181.06.1.00.00	OTROS GASTOS DIFERIDOS			.00
181.06.1.01.00	VALOR DE ORIGEN DE OTROS GASTOS DIF	59,473,721,419.90		59,473,721,419.90
181.06.1.02.00	CAMORTIZACION ACUMULADA DE OTROS GA			.00
181.06.2.00.00	OTROS GASTOS DIFERIDOS			.00
181.06.2.01.00	VALOR DE ORIGEN DE OTROS GASTOS DIF	59,473,721,419.90		59,473,721,419.90
181.06.2.02.00	CAMORTIZACION ACUMULADA DE OTROS GA			.00

(FORMA:"E")
 BANESCO BANCO UNIVERSAL S.A.C.A.
 BALANCE GENERAL AL: 28 DE FEBRERO DEL 2003
 (EXPRESADO EN MILES DE Bs.)

CODIGO	DESCRIPCION	MONEDA NACIONAL	MONEDA EXTRANJERA	T O T A L
181.07.1.00.00	VALOR DE ORIGEN DE LICENCIAS COMPRA	7,415,587,891.42		
181.07.1.01.00	VALOR DE ORIGEN DE LICENCIAS COMPRA	7,415,587,891.42		
181.07.1.02.00	AMORTIZACION ACUMUL DE LIC COMPRA	.00		
181.09.1.00.00	AJUSTES POR INFLACION	.00		
181.10.1.00.00	(AMORTIZACION AJUSTES POR INFLACION)	.00		
182.00.0.00.00	BIENES DIVERSOS			5,771,705,291.69
182.01.1.00.00	BIENES DADOS EN ALQUILER	.00		
182.01.1.01.00	VALOR DE BIENES DADOS EN ALQUILER	.00		
182.01.1.02.00	(DEPRECIACION ACUMULADA DE BIENES D	.00		
182.02.1.00.00	BIENES ASIGNADOS PARA USO DEL PERSO	.00		
182.02.1.01.00	VALOR DE BIENES ASIGNADOS PARA USO	.00		
182.02.1.02.00	(DEPRECIACION ACUMULADA DE BIENES A	.00		
182.03.0.00.00	EXISTENCIAS DE PAPELERIA Y EFECTOS	5,764,378,903.94		5,764,378,903.94
182.03.1.00.00	EXISTENCIAS DE PAPELERIA Y EFECTOS			
182.03.2.00.00	EXISTENCIAS DE PAPELERIA Y EFECTOS			
182.04.1.00.00	NUMISMATICA			
182.05.1.00.00	OTROS BIENES DIVERSOS	7,326,387.75		
182.09.1.00.00	AJUSTE POR INFLACION	.00		
182.10.1.00.00	(AMORTIZACION AJUSTE POR INFLACION)	.00		
183.00.0.00.00	OFICINA PRINCIPAL Y SUCURSALES			49,139,850.10
183.01.0.00.00	OFICINA PRINCIPAL Y SUCURSALES			49,139,850.10
183.01.1.00.00	OFICINA PRINCIPAL Y SUCURSALES			
183.01.2.00.00	OFICINA PRINCIPAL Y SUCURSALES			
184.00.0.00.00	PROGRAMAS ESPECIALES			155,092,557.43
184.01.1.00.00	PROGRAMA TRANSFERENCIA DE DEPÓSITOS	.00		
184.02.1.00.00	RENDIMIENTOS POR COBRAR POR PROGRAM	.00		
184.03.1.00.00	SUBSIDIOS POR COBRAR	155,092,557.43		
184.04.0.00.00	DEPOSITOS Y TITULOS VENCIDOS POR CO	.00		
184.04.1.00.00	DEPOSITOS Y TITULOS VENCIDOS POR CO	.00		
184.04.1.01.00	EN INST.FINANC.DEL PAIS	.00		
184.04.1.02.00	OTROS DEP.Y TITU.VENC.X COBRAR	.00		
184.04.2.00.00	DEPOSITOS Y TITULOS VENCIDOS POR CO	.00		
184.99.1.00.00	OTROS PROGRAMAS ESPECIALES	.00		
185.00.0.00.00	IMPUESTO SOBRE LA RENTA DIFERIDO			.00
185.01.1.00.00	IMPUESTO SOBRE LA RENTA DIFERIDO	.00		
186.00.0.00.00	PARTIDAS POR APLICAR			55,831,939.33
186.01.0.00.00	FALTANTES DE CAJA			18,724,861.51
186.01.1.00.00	FALTANTES DE CAJA			
186.01.2.00.00	FALTANTES DE CAJA			
186.02.1.00.00	OPERACIONES EN SUSPENSO	35,847,766.25		
186.03.1.00.00	OPERACIONES EN TRÁNSITO	1,259,311.57		
186.04.1.00.00	FONDOS DE CAJA CHICA PENDIENTES DE	.00		
186.99.0.00.00	OTRAS PARTIDAS POR APLICAR	.00		
186.99.1.00.00	OTRAS PARTIDAS POR APLICAR	.00		
186.99.2.00.00	OTRAS PARTIDAS POR APLICAR	.00		
187.00.0.00.00	TITULOS VALORES VENCIDOS			.00

FECHA: 13/03/2003
 HORA: 15:43:18
 PAGINA: 0018

(FORMA: "E")
 BANESCO BANCO UNIVERSAL S.A.C.A.
 BALANCE GENERAL AL: 28 DE FEBRERO DEL 2003
 (EXPRESADO EN MILES DE Bs.)

CODIGO	DESCRIPCION	MONEDA NACIONAL	MONEDA EXTRANJERA	T O T A L
187.01.0.00.00	TITULOS VALORES VENCIDOS	.00		.00
187.01.1.00.00	TITULOS VALORES VENCIDOS			
187.01.2.00.00	TITULOS VALORES VENCIDOS	.00		.00
187.02.1.00.00	RENDIMIENTOS POR COBRAR POR INVERSI			
188.00.0.00.00	VARIAS			
188.01.1.00.00	ANTICIPOS A PROVEEDORES	2,207,991,046.92		26,174,682,216.75
188.02.0.00.00	IMPUESTOS PAGADOS POR ANTICIPADO			
188.02.0.01.00	IVA ARRENDAMIENTO FINANCIERO			1,795,155,453.69
188.02.0.02.00	OTROS IMPUESTOS PAGADO X ANTICIPADO			484,102,225.34
188.02.1.00.00	IMPUESTOS PAGADOS POR ANTICIPADO	1,795,155,453.69		1,311,053,228.35
188.02.1.01.00	IVA ARRENDAMIENTO FINANCIERO	484,102,225.34		
188.02.1.02.00	OTROS IMPUESTOS PAGADO X ANTICIPADO	1,311,053,228.35		
188.02.2.00.00	IMPUESTOS PAGADOS POR ANTICIPADO			.00
188.02.2.01.00	IVA ARRENDAMIENTO FINANCIERO			.00
188.02.2.02.00	OTROS IMPUESTOS PAGADO X ANTICIPADO			.00
188.03.0.00.00	SUSCRIPCIONES PAGADAS POR ANTICIPAD			
188.03.1.00.00	SUSCRIPCIONES PAGADAS POR ANTICIPAD	22,439,435.92		22,439,435.92
188.03.2.00.00	SUSCRIPCIONES PAGADAS POR ANTICIPAD			
188.04.0.00.00	INTERESES Y COMISIONES PAGADOS POR			.00
188.04.1.00.00	INTERESES Y COMISIONES PAGADOS POR			.00
188.04.2.00.00	INTERESES Y COMISIONES PAGADOS POR			.00
188.05.0.00.00	ANTICIPOS DE SUELDOS AL PERSONAL			
188.05.1.00.00	ANTICIPOS DE SUELDOS AL PERSONAL	50,144,528.62		50,144,528.62
188.05.2.00.00	ANTICIPOS DE SUELDOS AL PERSONAL			
188.06.0.00.00	OTROS GASTOS PAGADOS POR ANTICIPADO			
188.06.0.01.00	GASTOS EN PUBLICIDAD Y MERCADEO			
188.06.0.99.00	OTROS GASTOS PAGADOS POR ANTICIPADO			
188.06.1.00.00	OTROS GASTOS PAGADOS POR ANTICIPADO	12,448,984,562.21		12,448,984,562.21
188.06.1.01.00	GASTOS EN PUBLICIDAD Y MERCADEO	8,350,721,460.05		8,350,721,460.05
188.06.1.99.00	OTROS	4,098,263,102.16		4,098,263,102.16
188.06.2.00.00	OTROS GASTOS PAGADOS POR ANTICIPADO			
188.06.2.01.00	GASTOS EN PUBLICIDAD Y MERCADEO			
188.06.2.99.00	OTROS			
188.07.1.00.00	INDEMNIZACIONES RECLAMADAS POR SINI			
188.08.1.00.00	DEPOSITOS DADOS EN GARANTIA	479,507,140.82		
188.09.0.00.00	DEPOSITOS JUDICIALES Y ADMINISTRATI			
188.09.1.00.00	DEPOSITOS JUDICIALES Y ADMINISTRATI			
188.09.2.00.00	DEPOSITOS JUDICIALES Y ADMINISTRATI			
188.10.1.00.00	DEPOSITOS EN GARANTIA POR OPERACION			
188.11.1.00.00	EROGACIONES RECUPERABLES			
188.11.1.01.00	POR COBRO JUDICIAL O EXTRAJUDICIAL			
188.11.1.02.00	POR SERVICIOS BANCARIOS			
188.11.1.03.00	POR GASTOS DE NOTARIA Y REGISTRO	1,092,978.00		
188.11.1.04.00	EROGACIONES RECUPERABLES VARIAS			
188.12.1.00.00	OTRAS PARTIDAS A REGULARIZAR POR OP			
188.13.1.00.00	PARTIDAS A REGULARIZAR POR OPERACIO			
188.14.1.00.00	DERECHOS POR OPERACIONES DE DERIVAD			
188.15.1.00.00	PARTIDAS DEUDORAS PEND.CONCILIACION			
188.15.1.01.00	BCOS.Y/OTROS INSTITU FINAN DEL PAIS			
188.15.1.02.00	BCOS.Y/OTROS CORRESPONSALES EXTERIO			
188.99.0.00.00	OTRAS CUENTAS POR COBRAR VARIAS			
				8,880,113,767.86

(FORMA: "E")
 BANESCO BANCO UNIVERSAL S.A.C.A.
 BALANCE GENERAL AL: 28 DE FEBRERO DEL 2003
 (EXPRESADO EN MILES DE Bs.)

CODIGO	DESCRIPCION	MONEDA NACIONAL	MONEDA EXTRANJERA	T O T A L
188.99.1.00.00	OTRAS CUENTAS POR COBRAR VARIAS	8,880,113,767.86		
188.99.2.00.00	OTRAS CUENTAS POR COBRAR VARIAS			.00
189.00.0.00.00	(PROVISION PARA OTROS ACTIVOS)			
189.01.1.00.00	(PROVISION PARA OTROS ACTIVOS)	4,443,740,079.31		4,443,740,079.31
189.02.1.00.00	(PROV P/ TITULOS VALORES VENCIDOS)	.00		
189.02.1.01.00	(PROV P/INV.TIT.VAL. VENCIDOS)	.00		
189.02.1.02.00	(PROV P/REND.COB.TIT.VAL.VENC)	.00		
200.00.0.00.00	PASIVO			
210.00.0.00.00	CAPTACIONES DEL PUBLICO			2,692,322,902,614.60
211.00.0.00.00	DEPOSITOS EN CUENTAS CORRIENTES			1,838,147,269,516.35
211.01.0.00.00	CUENTAS CORRIENTES NO REMUNERADAS			1,076,727,281,940.00
211.01.0.01.00	PERSONAS NATURALES	548,684,285,353.60		548,684,285,353.60
211.01.0.02.00	PERSONAS JURIDICAS	103,195,460,834.04		103,195,460,834.04
211.01.1.00.00	CUENTAS CORRIENTES NO REMUNERADAS	212,841,976,696.23		212,841,976,696.23
211.01.1.01.00	PERSONAS NATURALES	50,893,860,894.61		50,893,860,894.61
211.01.1.02.00	PERSONAS JURIDICAS	154,915,115,664.43		154,915,115,664.43
211.01.1.03.00	ADMINISTRACION CENTRAL	26,837,871,264.29		26,837,871,264.29
211.01.1.04.00	ADMINISTR PUBLI ESTATALES MCPO Y DF			
211.01.1.05.00	ENTES DECENTRAL Y OTROS ORG REG ESP			
211.01.2.00.00	CUENTAS CORRIENTES NO REMUNERADAS			.00
211.01.2.01.00	PERSONAS NATURALES			.00
211.01.2.02.00	PERSONAS JURIDICAS			.00
211.02.0.00.00	CUENTAS CORRIENTES REMUNERADAS			
211.02.0.01.00	PERSONAS NATURALES	528,042,996,586.40		528,042,996,586.40
211.02.1.00.00	CUENTAS CORRIENTES REMUNERADAS	179,272,933,937.76		179,272,933,937.76
211.02.1.01.00	PERSONAS NATURALES	265,297,175,448.18		265,297,175,448.18
211.02.1.02.00	PERSONAS JURIDICAS	27,126,859,152.06		27,126,859,152.06
211.02.1.03.00	ADMINISTRACION CENTRAL	30,075,933,883.22		30,075,933,883.22
211.02.1.04.00	ADMINISTR PUBLI ESTATALES MCPO Y DF			
211.02.1.05.00	ENTES DECENTRAL Y OTROS ORG REG ESP			
211.02.2.00.00	CUENTAS CORRIENTES REMUNERADAS			.00
211.02.2.01.00	PERSONAS NATURALES	26,270,094,165.18		26,270,094,165.18
212.00.0.00.00	OTRAS OBLIGACIONES A LA VISTA			
212.01.1.00.00	CHEQUES CERTIFICADOS			.00
212.02.0.00.00	CHEQUES DE GERENCIA VENDIDOS			
212.02.1.00.00	CHEQUES DE GERENCIA VENDIDOS	21,291,181,791.53		21,291,181,791.53
212.02.2.00.00	CHEQUES DE GERENCIA VENDIDOS			.00
212.03.1.00.00	COBROS ANTICIPADOS A CLIENTES POR T			.00
212.04.0.00.00	DEPOSITOS PREVIOS PARA CARTAS DE CR			.00
212.04.1.00.00	DEPOSITOS PREVIOS PARA CARTAS DE CR			.00
212.04.2.00.00	DEPOSITOS PREVIOS PARA CARTAS DE CR			.00
212.05.1.00.00	DEPOSITOS JUDICIALES	730,379,258.87		730,379,258.87
212.06.1.00.00	OPERACIONES DE MESA DE DINERO VENCI			.00
212.07.1.00.00	DEPOSITOS A PLAZO VENCIDOS	30,788,437.30		30,788,437.30
212.08.1.00.00	OBLIGACIONES EMITIDAS POR LA INSTIT	646,500,000.00		646,500,000.00
212.09.0.00.00	GIROS Y TRANSFERENCIAS POR PAGAR			.00
212.09.1.00.00	GIROS Y TRANSFERENCIAS POR PAGAR		5,920,904.64	5,920,904.64

(FORMA:"E")
 BANESCO BANCO UNIVERSAL S.A.C.A.
 BALANCE GENERAL AL: 28 DE FEBRERO DEL 2003
 (EXPRESADO EN MILES DE Bs.)

CODIGO	DESCRIPCION	MONEDA NACIONAL	MONEDA EXTRANJERA	T O T A L
212.09.2.00.00	GIROS Y TRANSFERENCIAS POR PAGAR			.00
212.10.0.00.00	OBLIGACIONES POR COBRANZAS DE SERVI			.00
212.10.1.00.00	OBLIGACIONES POR COBRANZAS DE SERVI			.00
212.10.2.00.00	OBLIGACIONES POR COBRANZAS DE SERVI			.00
212.11.0.00.00	COBRANZAS POR REEMBOLSAR			.00
212.11.1.00.00	COBRANZAS POR REEMBOLSAR			.00
212.11.2.00.00	COBRANZAS POR REEMBOLSAR			.00
212.12.1.00.00	OBLIGACIONES POR FIDEICOMISOS	64,340,937,581.15-		
212.12.1.01.00	OBLIGACIONES X FIDEICOMISO	64,340,937,581.15-		
212.12.1.02.00	OBLIG.FONDO MUTUAL HABITACIONAL	.00		
212.13.1.00.00	OBLIGACIONES CON ENTIDADES DEL SECT	.00		
212.13.1.01.00	ADMINISTRACION CENTRAL	.00		
212.13.1.02.00	ADMIN.PUB.EDO.MUNICI.Y DTTO CAPITAL	.00		
212.13.1.03.00	ENTES DESCEN.OTROS ORG.REG.ESPECIAL	.00		
212.99.0.00.00	OTRAS OBLIGACIONES A LA VISTA			
212.99.0.99.00	OTRAS OBLIGACIONES A LA VISTA			
212.99.1.00.00	OTRAS OBLIGACIONES A LA VISTA	985,744,840.78-		985,744,840.78-
212.99.1.01.00	ADMINISTRACION CENTRAL	.00		
212.99.1.02.00	ADMIN.PUB.EDO.MUNIC.Y DTTO CAPITAL	.00		
212.99.1.03.00	ENTES DESCEN.OTROS ORG.REG.ESPECIAL	.00		
212.99.1.99.00	OTRAS OBLIGACIONES A LA VISTA			
212.99.2.00.00	OTRAS OBLIGACIONES A LA VISTA	985,744,840.78-		985,744,840.78-
212.99.2.99.00	OTRAS OBLIGACIONES A LA VISTA			
213.00.0.00.00	OBLIGACIONES POR OPERACIONES DE MES			.00
213.01.1.00.00	OBLIGACIONES POR OPERACIONES DE MES			.00
214.00.0.00.00	DEPOSITOS DE AHORRO			
214.01.0.00.00	DEPOSITOS DE AHORRO			
214.01.0.01.00	PERSONAS NATURALES			
214.01.0.02.00	PERSONAS JURIDICAS			
214.01.1.00.00	DEPOSITOS DE AHORRO			
214.01.1.01.00	PERSONAS NATURALES	413,259,298,429.68-		413,259,298,429.68-
214.01.1.02.00	PERSONAS JURIDICAS	383,663,838,515.02-		383,663,838,515.02-
214.01.1.03.00	ADMINISTRACION CENTRAL	20,457,641,868.18-		20,457,641,868.18-
214.01.1.04.00	ADMINISTR.PUBLI ESTATALES.MCPO Y DF	1,454,096,293.40-		1,454,096,293.40-
214.01.1.05.00	ENTES DESENTRAL Y OTROS ORG REG ESP	1,549,995,720.21-		1,549,995,720.21-
214.01.2.00.00	DEPOSITOS DE AHORRO M/E	6,143,726,032.87-		6,143,726,032.87-
214.01.2.01.00	PERSONA NATURAL			
214.01.2.02.00	PERSONA JURIDICA			
215.00.0.00.00	DEPOSITOS A PLAZO			
215.01.0.00.00	DEPOSITOS A PLAZO HASTA 30 DIAS			
215.01.0.01.00	DEPOSITOS A PLAZO HASTA 30 DIAS			
215.01.0.02.00	DEPOSITOS A PLAZO HASTA 30 DIAS			
215.01.0.03.00	DEPOSITOS A PLAZO HASTA 30 DIAS			
215.01.1.00.00	DEPOSITOS A PLAZO HASTA 30 DIAS			
215.01.1.01.00	PERSONAS NATURALES	8,203,047,229.74-		8,203,047,229.74-
215.01.1.02.00	PERSONAS JURIDICAS	.00		
215.01.1.03.00	ADMINISTRACION CENTRAL	1,411,421,723.70-		1,411,421,723.70-
215.01.1.04.00	ADMINISTR.PUBLI ESTATALES.MCPO Y DF	4,671,381,864.62-		4,671,381,864.62-
215.01.1.05.00	ENTES DESENTRAL Y OTROS ORG REG ESP	2,120,243,641.42-		2,120,243,641.42-

(FORMA: "E")
 BANESCO BANCO UNIVERSAL S.A.C.A.
 BALANCE GENERAL AL: 28 DE FEBRERO DEL 2003
 (EXPRESADO EN MILES DE Bs.)

CODIGO	DESCRIPCION	MONEDA NACIONAL	MONEDA EXTRANJERA	T O T A L
215.01.2.00.00	DEPOSITOS A PLAZO HASTA 30 DIAS			
215.01.2.01.00	PERSONAS NATURALES			.00
215.01.2.02.00	PERSONAS JURIDICAS			.00
215.01.2.03.00	ADMINISTRACION CENTRAL			.00
215.02.0.00.00	DEPOSITOS A PLAZO			
215.02.0.01.00	PERSONAS NATURALES			
215.02.0.02.00	PERSONAS JURIDICAS			
215.02.0.03.00	ADMINISTRACION CENTRAL			
215.02.1.00.00	DEPOSITOS A PLAZO DE 31 A 60 DIAS	106,423,984,848.12-		106,423,984,848.12-
215.02.1.01.00	PERSONAS NATURALES	614,880,032.65-		614,880,032.65-
215.02.1.02.00	PERSONAS JURIDICAS	23,952,047,272.52-		23,952,047,272.52-
215.02.1.03.00	ADMINISTRACION CENTRAL	78,454,257,542.95-		78,454,257,542.95-
215.02.1.04.00	ADMINISTR PUBLI ESTATALES MCPO Y DF	3,402,800,000.00-		3,402,800,000.00-
215.02.1.05.00	ENTES DESENTRAL Y OTROS ORG REG ESP			.00
215.02.2.00.00	DEPOSITOS A PLAZO DE 31 A 60 DIAS			.00
215.02.2.01.00	PERSONAS NATURALES			.00
215.02.2.02.00	PERSONAS JURIDICAS			.00
215.02.2.03.00	ADMINISTRACION CENTRAL			.00
215.03.0.00.00	DEPOSITOS A PLAZO DE 61 A 90 DIAS			
215.03.0.01.00	PERSONAS NATURALES			
215.03.0.02.00	PERSONAS JURIDICAS			
215.03.0.03.00	ADMINISTRACION CENTRAL			
215.03.0.05.00	ENTES DESENTRALIZADOS			
215.03.1.00.00	DEPOSITOS A PLAZO DE 61 A 90 DIAS	54,511,953,303.56-		54,511,953,303.56-
215.03.1.01.00	PERSONAS NATURALES	5,500,000.00-		5,500,000.00-
215.03.1.02.00	PERSONAS JURIDICAS	39,294,603,740.34-		39,294,603,740.34-
215.03.1.03.00	ADMINISTRACION CENTRAL	15,211,849,563.22-		15,211,849,563.22-
215.03.1.04.00	ADMINISTR PUBLI ESTATALES MCPO Y DF			.00
215.03.1.05.00	ENTES DESENTRAL Y OTROS ORG REG ESP			.00
215.03.2.00.00	DEPOSITOS A PLAZO DE 61 A 90 DIAS			.00
215.03.2.01.00	PERSONAS NATURALES			.00
215.03.2.02.00	PERSONAS JURIDICAS			.00
215.03.2.03.00	ADMINISTRACION CENTRAL			.00
215.03.2.05.00	ENTES DESCENTRALIZADOS Y OTROS ORG.			.00
215.04.0.00.00	DEPOSITOS A PLAZO DE 91 A 180 DIAS			
215.04.0.01.00	PERSONAS NATURALES			
215.04.0.02.00	PERSONAS JURIDICAS			
215.04.0.03.00	ADMINISTRACION CENTRAL			
215.04.0.05.00	ENTES DESCENTRALIZADOS			
215.04.1.00.00	DEPOSITOS A PLAZO DE 91 A 180 DIAS	85,600,882,654.75-		85,600,882,654.75-
215.04.1.01.00	PERSONAS NATURALES	10,500,000.00-		10,500,000.00-
215.04.1.02.00	PERSONAS JURIDICAS	5,734,388,888.89-		5,734,388,888.89-
215.04.1.03.00	ADMINISTRACION CENTRAL	79,855,993,765.86-		79,855,993,765.86-
215.04.1.04.00	ADMINISTR PUBLI ESTATALES MCPO Y DF			.00
215.04.1.05.00	ENTES DESENTRAL Y OTROS ORG REG ESP			.00
215.04.2.00.00	DEPOSITOS A PLAZO 91 A 180 DIAS			.00
215.04.2.01.00	PERSONAS NATURALES			.00
215.04.2.02.00	PERSONAS JURIDICAS			.00
215.04.2.03.00	ADMINISTRACION CENTRAL			.00
215.04.2.05.00	ENTES DESCENTRALIZADOS			.00
215.05.0.00.00	DEPOSITOS A PLAZO DE 181 A 360 DIAS			
215.05.0.01.00	PERSONAS NATURALES			13,047,421.93-
				13,047,421.93-

(FORMA: "E")
 BANESCO BANCO UNIVERSAL S.A.C.A.
 BALANCE GENERAL AL: 28 DE FEBRERO DEL 2003
 (EXPRESADO EN MILES DE BS.)

CODIGO	DESCRIPCION	MONEDA NACIONAL	MONEDA EXTRANJERA	T O T A L
215.05.0.02.00	PERSONAS JURIDICAS			.00
215.05.1.00.00	DEPOSITOS A PLAZO DE 181 A 360 DIAS	13,047,421.93-		
215.05.1.01.00	PERSONAS NATURALES	13,047,421.93-		
215.05.1.02.00	PERSONAS JURIDICAS	.00		
215.05.1.03.00	ADMINISTRACION CENTRAL	.00		
215.05.1.04.00	ADMINISTR PUBLI ESTATALES MCPO Y DF	.00		
215.05.1.05.00	ENTES DESENTRAL Y OTROS ORG REG ESP	.00		
215.05.2.00.00	DEPOSITOS A PLAZO 181 A 160 DIAS ME			.00
215.05.2.01.00	PERSONAS NATURALES			.00
215.05.2.02.00	PERSONAS JURIDICAS			.00
215.06.0.00.00	DEP. A PLAZO POR MAS DE 360 DIAS			.00
215.06.0.01.00	PERSONAS NATURALES			.00
215.06.0.02.00	PERSONAS JURIDICAS			.00
215.06.1.00.00	DEPOSITOS A PLAZO POR MAS DE 360 DÍ	43,740,952.69-		
215.06.1.01.00	PERSONAS NATURALES	43,740,952.69-		
215.06.1.02.00	PERSONAS JURIDICAS	.00		
215.06.1.03.00	ADMINISTRACION CENTRAL	.00		
215.06.1.04.00	ADMINISTR PUBLI ESTATALES MCPO Y DF	.00		
215.06.1.05.00	ENTES DESENTRAL Y OTROS ORG REG ESP	.00		
215.06.2.00.00	DEP. A PLAZO POR MAS DE 360 DIAS			.00
215.06.2.01.00	PERSONAS NATURALES			.00
215.06.2.02.00	PERSONAS JURIDICAS			.00
215.99.1.00.00	OTROS DEPOSITOS A PLAZO			.00
215.99.1.01.00	PERSONAS NATURALES			.00
215.99.1.02.00	PERSONAS JURIDICAS			.00
215.99.1.03.00	ADMINISTRACION CENTRAL			.00
215.99.1.04.00	ADMINISTR PUBLI ESTATALES MCPO Y DF			.00
215.99.1.05.00	ENTES DESENTRAL Y OTROS ORG REG ESP			.00
216.00.0.00.00	TITULOS VALORES EMITIDOS POR LA INS			
216.01.1.00.00	TÍTULOS Y BONOS HIPOTECARIOS	5,295,460,000.00-		
216.02.1.00.00	BONOS FINANCIEROS DEL SISTEMA NACIO	.00		
216.03.1.00.00	BONOS QUIROGRAFARIOS	.00		
216.04.1.00.00	TÍTULOS DE CAPITALIZACIÓN	.00		
216.04.1.01.00	VALOR NOMINAL TÍTULOS DE CAPITALIZA	.00		
216.04.1.02.00	(VALOR PENDIENTE DE PAGO TÍTULOS DE	.00		
216.99.1.00.00	OTROS TÍTULOS VALORES NO CONVERTIBL	.00		
217.00.0.00.00	CAPTACIONES DEL PUBLICO RESTRINGIDA			
217.01.1.00.00	CUENTAS CORRIENTES INACTIVAS			.00
217.01.1.01.00	PERSONAS NATURALES			.00
217.01.1.02.00	PERSONAS JURIDICAS			.00
217.01.1.03.00	ADMON CENTRAL			.00
217.01.1.04.00	ADMON. PUBLI. ESTA. MUNIC. DDTO. FEDERAL			.00
217.01.1.05.00	ENTES DESC. Y/ TRS. ORG. REG. ESPECIAL			.00
217.02.1.00.00	FONDOS EMBARGADOS DE DEPÓSITOS EN C			.00
217.03.1.00.00	DEPOSITOS DE AHORROS INACTIVOS			.00
217.03.1.01.00	PERSONAS NATURALES			.00
217.03.1.02.00	PERONAS JURIDICAS			.00
217.03.1.03.00	ADMON CENTRAL			.00
217.03.1.04.00	ADMON. PUBLI. ESTA. MUNIC. DDTO. FEDERAL			.00
217.03.1.05.00	ENTES DESEN. Y/ OTS. ORG. REG. ESPECIAL			.00
			5,295,460,000.00-	
				37,119,921.61-

43,740,952.69-
 43,740,952.69-
 .00

CODIGO	DESCRIPCION	MONEDA NACIONAL	MONEDA EXTRANJERA	T O T A L
217.04.1.00.00	FONDOS EMBARGADOS DE DEPÓSITOS DE A	.00		
217.05.1.00.00	DEPÓSITOS DE AHORRO AFECTADOS EN GA	.00		
217.06.1.00.00	FONDOS EMBARGADOS DE DEPÓSITOS A PL	.00		
217.07.0.00.00	DEPÓSITOS A PLAZO AFECTADOS EN GARA	.00		.00
217.07.1.00.00	DEPÓSITOS A PLAZO AFECTADOS EN GARA	.00		
217.07.2.00.00	DEPÓSITOS A PLAZO AFECTADOS EN GARA	.00		
217.08.1.00.00	TÍTULOS VALORES EMITIDOS POR LA INS	.00		
217.99.0.00.00	OTRAS CAPTACIONES DEL PÚBLICO RESTR			
217.99.0.01.00	OTRAS CAPTACIONES DEL PÚBLICO RESTR			
217.99.1.00.00	OTRAS CAPTACIONES DEL PÚBLICO RESTR	37,119,921.61-		37,119,921.61-
217.99.1.01.00	PERSONAS NATURALES	37,119,921.61-		37,119,921.61-
217.99.1.02.00	PERSONAS JURIDICAS	.00		.00
217.99.1.03.00	ADMON CENTRAL	.00		.00
217.99.1.04.00	ADMON.PUBLI.ESTA.MUNIC.DDIO.FEDERAL	.00		.00
217.99.1.05.00	ENTES.DESC.Y/TRS.ORG.REG.ESPECIAL	.00		.00
217.99.2.00.00	OTRAS CAPTACIONES DEL PÚBLICO RESTR	.00		.00
217.99.2.01.00	PERSONAS NATURALES	.00		.00
220.00.0.00.00	OBLIGACIONES CON EL BANCO CENTRAL D			.00
221.00.0.00.00	OBLIGACIONES CON EL BCV			.00
221.01.1.00.00	ANTICIPOS, DESCUENTOS, REDESCUENTOS	.00		.00
221.02.1.00.00	FINANCIAMIENTOS PARA PRÉSTAMOS CON	.00		.00
221.99.1.00.00	OTRAS OBLIGACIONES CON EL BCV	.00		.00
230.00.0.00.00	CAPTACIONES Y OBLIGACIONES CON EL B			53,740,535.23-
231.00.0.00.00	CAPTACIONES Y OBLIGACIONES CON EL B			53,740,535.23-
231.01.1.00.00	SOBREGIROS EN CUENTAS A LA VISTA EN	.00		.00
231.02.1.00.00	DEPÓSITOS A LA VISTA DEL BANAP	53,740,535.23-		53,740,535.23-
231.03.1.00.00	DEPÓSITOS DE AHORROS DEL BANAP	.00		.00
231.04.1.00.00	DEPÓSITOS A PLAZO DEL BANAP HASTA U	.00		.00
231.06.1.00.00	FINANCIAMIENTOS PARA PRÉSTAMOS CON	.00		.00
231.99.1.00.00	OTRAS OBLIGACIONES CON EL BANAP HAS	.00		.00
232.00.0.00.00	CAPTACIONES Y OBLIGACIONES CON EL B			.00
232.01.1.00.00	DEPÓSITOS A PLAZO DEL BANAP A MÁS D	.00		.00
232.02.1.00.00	FINANC. PARA PRÉSTAMOS CON RECURSOS	.00		.00
232.99.1.00.00	OTRAS OBLIGACIONES CON EL BANAP A M	.00		.00
240.00.0.00.00	OTROS FINANCIAMIENTOS OBTENIDOS			72,460,804,337.11-
241.00.0.00.00	OBLIGACIONES CON INSTITUCIONES FINA			56,374,584,799.11-
241.01.1.00.00	SOBREGIROS EN CUENTAS A LA VISTA EN	30,122,600,098.51-		30,122,600,098.51-
241.02.1.00.00	DEPÓSITOS A LA VISTA DE INSTITUCION	10,648,361,220.48-		10,648,361,220.48-
241.03.1.00.00	DEPÓSITOS DE AHORROS DE INSTITUCION	103,186,105.41-		103,186,105.41-
241.04.0.00.00	DEPÓSITOS A PLAZO DE INSTITUCIONES			
241.04.1.00.00	DEPÓSITOS A PLAZO DE INSTITUCIONES	500,437,374.71-		500,437,374.71-
241.04.2.00.00	DEPÓSITOS A PLAZO DE INSTITUCIONES			
241.05.1.00.00	TÍTULOS VALORES EMITIDOS POR LA INS	.00		.00
241.06.1.00.00	OBLIGACIONES CON FOGADE HASTA UN AI	.00		.00
241.07.1.00.00	FINANCIAMIENTOS DE OTRAS INSTITUCIO	.00		.00

(FORMA:"E")
 BANESCO BANCO UNIVERSAL S.A.C.A.
 BALANCE GENERAL AL: 28 DE FEBRERO DEL 2003
 (EXPRESADO EN MILES DE Bs.)

CODIGO	DESCRIPCION	MONEDA NACIONAL	MONEDA EXTRANJERA	T O T A L
241.08.1.00.00	FINAN.O/INST.FIN.PAIS B.M.OVERNAITH	15,000,000,000.00-		
241.99.1.00.00	OTRAS OBLIGACIONES CON INSTITUICIONE	.00		
242.00.0.00.00	OBLIGACIONES CON INSTITUICIONES FINA	.00		.00
242.01.1.00.00	DEPOSITOS A PLAZO DE INSTITUICIONES	.00		.00
242.02.1.00.00	TITULOS VALORES EMITIDOS POR LA INS	.00		.00
242.03.1.00.00	OBLIGACIONES CON FOGADE A MAS DE UN	.00		.00
242.04.1.00.00	FINANCIAMIENTOS DE OTRAS INSTITUCIO	.00		.00
242.99.1.00.00	OTRAS OBLIG INST. FINANC PAIS MAS I			
243.00.0.00.00	OBLIGACIONES CON INSTITUICIONES FINA		7,043,857,629.48-	7,043,857,629.48-
243.01.0.00.00	SOBREGIROS EN CUENTAS A LA VISTA EN	.00		.00
243.01.1.00.00	SOBREGIROS EN CUENTAS A LA VISTA EN	.00		.00
243.01.2.00.00	SOBREGIROS EN CUENTAS A LA VISTA EN	.00		.00
243.02.0.00.00	SOBREGIROS EN CUENTAS A LA VISTA EN	.00		.00
243.02.1.00.00	SOBREGIROS EN CUENTAS A LA VISTA EN	.00		.00
243.02.2.00.00	SOBREGIROS EN CUENTAS A LA VISTA EN	.00		.00
243.03.0.00.00	DEPOSITOS A LA VISTA DE INSTITUICION	.00		.00
243.03.1.00.00	DEPOSITOS A LA VISTA DE INSTITUICION	.00		.00
243.03.2.00.00	DEPOSITOS A LA VISTA DE INSTITUICION	.00		.00
243.04.0.00.00	DEPOSITOS A LA VISTA DE CASA MATRIZ	.00		.00
243.04.1.00.00	DEPOSITOS A LA VISTA DE CASA MATRIZ	.00		.00
243.04.2.00.00	DEPOSITOS A LA VISTA DE CASA MATRIZ	.00		.00
243.05.0.00.00	DEPOSITOS DE AHORROS DE INSTITUICION	.00		.00
243.05.1.00.00	DEPOSITOS DE AHORROS DE INSTITUICION	.00		.00
243.05.2.00.00	DEPOSITOS DE AHORROS DE INSTITUICION	.00		.00
243.06.0.00.00	DEPOSITOS DE AHORROS DE CASA MATRIZ	.00		.00
243.06.1.00.00	DEPOSITOS DE AHORROS DE CASA MATRIZ	.00		.00
243.06.2.00.00	DEPOSITOS DE AHORROS DE CASA MATRIZ	.00		.00
243.07.0.00.00	DEPOSITOS A PLAZO DE INSTITUICIONES	.00		.00
243.07.1.00.00	DEPOSITOS A PLAZO DE INSTITUICIONES	.00		.00
243.07.2.00.00	DEPOSITOS A PLAZO DE INSTITUICIONES	.00		.00
243.08.0.00.00	DEPOSITOS A PLAZO DE CASA MATRIZ Y	.00		.00
243.08.1.00.00	DEPOSITOS A PLAZO DE CASA MATRIZ Y	.00		.00
243.08.2.00.00	DEPOSITOS A PLAZO DE CASA MATRIZ Y	.00		.00
243.09.0.00.00	TITULOS VALORES EMITIDOS POR LA INS	.00		.00
243.09.1.00.00	TITULOS VALORES EMITIDOS POR LA INS	.00		.00
243.09.2.00.00	TITULOS VALORES EMITIDOS POR LA INS	.00		.00
243.10.0.00.00	TITULOS VALORES EMITIDOS POR LA INS	.00		.00
243.10.1.00.00	TITULOS VALORES EMITIDOS POR LA INS	.00		.00
243.10.2.00.00	TITULOS VALORES EMITIDOS POR LA INS	.00		.00
243.11.0.00.00	FINANCIAMIENTOS DE INSTITUICIONES F	.00		.00
243.11.1.00.00	FINANCIAMIENTOS DE INSTITUICIONES F	.00		.00
243.11.2.00.00	FINANCIAMIENTOS DE INSTITUICIONES FI	.00		.00
243.12.0.00.00	FINANCIAMIENTOS DE CASA MATRIZ Y SU	.00		.00
243.12.1.00.00	FINANCIAMIENTOS DE CASA MATRIZ Y SU	.00		.00
243.12.2.00.00	FINANCIAMIENTOS DE CASA MATRIZ Y SU	.00		.00
243.13.2.00.00	FINANC.O/INST.FIN.D/EXT.B/M OVRN.	.00		.00
243.99.0.00.00	OTRAS OBLIGACIONES CON INSTITUICIONE	.00		.00
243.99.1.00.00	OTRAS OBLIGACIONES CON INSTITUICIONE	.00		.00
243.99.2.00.00	OTRAS OBLIGACIONES CON INSTITUICIONE	.00		.00
244.00.0.00.00	OBLIGACIONES CON INSTITUICIONES FINA			.00

(FORMA: "E")
 BANESCO BANCO UNIVERSAL S.A.C.A. DEL 2003
 BALANCE GENERAL AL: 28 DE FEBRERO
 (EXPRESADO EN MILES DE Bs.)

CODIGO	DESCRIPCION	MONEDA NACIONAL	MONEDA EXTRANJERA	T O T A L
244.01.0.00.00	DEPOSITOS A PLAZO DE INSTITUICIONES	.00		.00
244.01.1.00.00	DEPOSITOS A PLAZO DE INSTITUICIONES	.00		.00
244.01.2.00.00	DEPOSITOS A PLAZO DE INSTITUICIONES	.00		.00
244.02.0.00.00	DEPOSITOS A PLAZO DE CASA MATRIZ Y	.00		.00
244.02.1.00.00	DEPOSITOS A PLAZO DE CASA MATRIZ Y	.00		.00
244.02.2.00.00	DEPOSITOS A PLAZO DE CASA MATRIZ Y	.00		.00
244.03.0.00.00	TITULOS VALORES EMITIDOS POR LA INS	.00		.00
244.03.1.00.00	TITULOS VALORES EMITIDOS POR LA INS	.00		.00
244.03.2.00.00	TITULOS VALORES EMITIDOS POR LA INS	.00		.00
244.04.0.00.00	TITULOS VALORES EMITIDOS POR LA INS	.00		.00
244.04.1.00.00	TITULOS VALORES EMITIDOS POR LA INS	.00		.00
244.04.2.00.00	TITULOS VALORES EMITIDOS POR LA INS	.00		.00
244.05.0.00.00	FINANCIAMIENTOS DE INSTITUICIONES FI	.00		.00
244.05.1.00.00	FINANCIAMIENTOS DE INSTITUICIONES FI	.00		.00
244.05.2.00.00	FINANCIAMIENTOS DE INSTITUICIONES FI	.00		.00
244.06.0.00.00	FINANCIAMIENTOS DE CASA MATRIZ Y S	.00		.00
244.06.1.00.00	FINANCIAMIENTOS DE CASA MATRIZ Y S	.00		.00
244.06.2.00.00	FINANCIAMIENTOS DE CASA MATRIZ Y S	.00		.00
244.99.0.00.00	OTRAS OBLIGACIONES CON INSTITUICIONE	.00		.00
244.99.1.00.00	OTRAS OBLIGACIONES CON INSTITUICIONE	.00		.00
244.99.2.00.00	OTRAS OBLIGACIONES CON INSTITUICIONE	.00		.00
245.00.0.00.00	OBLIGACIONES POR OTROS FINANCIAMIENTOS			3,289,311,215.28-
245.01.1.00.00	FINANCIAMIENTOS DE INSTITUICIONES NO	.00		.00
245.02.1.00.00	FINANCIAMIENTOS DE INSTITUICIONES EX	.00		.00
245.03.0.00.00	FINANCIAMIENTOS DE OTRAS INSTITUICIO	.00		.00
245.03.1.00.00	FINANCIAMIENTOS DE OTRAS INSTITUICIO	.00		.00
245.03.2.00.00	FINANCIAMIENTOS DE OTRAS INSTITUICIO	.00		.00
245.04.0.00.00	RECURSOS RECIBIDOS PARA LA EJECUCIO	.00		.00
245.04.1.00.00	RECURSOS RECIBIDOS PARA LA EJECUCIO	.00		.00
245.04.2.00.00	RECURSOS RECIBIDOS PARA LA EJECUCIO	.00		.00
245.99.1.00.00	OTROS FINANCIAMIENTOS HASTA UN AÑO		3,289,311,215.28-	3,289,311,215.28-
246.00.0.00.00	OBLIGACIONES POR OTROS FINANCIAMIENTOS			5,753,050,693.24-
246.01.1.00.00	FINANCIAMIENTOS DE INSTITUICIONES NO	3,247,392,002.35-		3,247,392,002.35-
246.02.1.00.00	FINANCIAMIENTOS DE INST. EXTERNAS D	.00		.00
246.03.0.00.00	FINANCIAMIENTOS DE OTRAS INSTIITUCIO	.00		.00
246.03.1.00.00	FINANCIAMIENTOS DE OTRAS INSTIITUCIO	.00		.00
246.03.2.00.00	FINANCIAMIENTOS DE OTRAS INSTIITUCIO	.00		.00
246.04.0.00.00	RECURSOS RECIBIDOS PARA LA EJECUCIO	1,819,783,690.89-		1,819,783,690.89-
246.04.1.00.00	RECURSOS RECIBIDOS PARA LA EJECUCIO	.00		.00
246.04.2.00.00	RECURSOS RECIBIDOS PARA LA EJECUCIO	.00	685,875,000.00-	685,875,000.00-
246.99.1.00.00	OTROS FINANCIAMIENTOS A MAS DE UN A			2,505,658,690.89-
250.00.0.00.00	OTRAS OBLIGACIONES POR INTERMEDIACI			656,737,871,190.23-
251.00.0.00.00	OBLIGACIONES POR ACEPTACIONES			6,801,698,252.40-
251.01.0.00.00	OBLIGACIONES POR CARTAS DE CRÉDITO			6,345,064,043.04-
251.01.1.00.00	OBLIGACIONES POR CARTAS DE CRÉDITO	.00		.00
251.01.2.00.00	OBLIGACIONES POR CARTAS DE CRÉDITO	.00		.00
251.02.0.00.00	OBLIGACIONES POR CARTAS DE CRÉDITO			456,634,209.36-
251.02.1.00.00	OBLIGACIONES POR CARTAS DE CRÉDITO	.00		.00

FECHA: 13/03/2003
 HORA: 15:43:18
 PAGINA: 0026

(FORMA: "E")
 BANESCO BANCO UNIVERSAL S.A.C.A.
 BALANCE GENERAL AL: 28 DE FEBRERO DEL 2003
 (EXPRESADO EN MILES DE Bs.)

CODIGO	DESCRIPCION	MONEDA NACIONAL	MONEDA EXTRANJERA	T O T A L
251.02.2.00.00	OBLIGACIONES POR CARTAS DE CRÉDITO		456,634,209.36-	.00
251.03.0.00.00	OBLIGACIONES POR OTRAS ACEPTACIONES	.00		.00
251.03.1.00.00	OBLIGACIONES POR OTRAS ACEPTACIONES	.00		.00
251.03.2.00.00	OBLIGACIONES POR OTRAS ACEPTACIONES	.00		.00
252.00.0.00.00	OBLIGACIONES POR OPERACIONES DE REP			649,913,250,556.00-
252.01.1.00.00	OBLIGACIONES POR TÍTULOS VALORES AF	.00		.00
252.02.1.00.00	OBLIGACIONES POR CRÉDITOS AFECTOS A	.00		.00
252.03.1.00.00	OBLIG. X INV. TIT. VAL. AFFECT. REPOR. BCV	649,913,250,556.00-		.00
253.00.0.00.00	OBLIG. X OPERACIONES CON DERIVA			.00
253.01.0.00.00	OBLIGACIONES POR GARANTIAS RECIBIDA	.00		.00
253.01.1.00.00	OBLIGACIONES POR GARANTIAS RECIBIDA	.00		.00
253.01.2.00.00	OBLIGACIONES POR GARANTIAS RECIBIDA	.00		.00
253.02.1.00.00	OTRAS PARTIDAS A REGULARIZAR POR OP	.00		.00
253.03.1.00.00	PARTIDAS A REGULARIZAR POR OPERACIO	.00		.00
253.99.1.00.00	OTRAS	.00		.00
254.00.0.00.00	OBLIGACIONES VARIAS POR INTERMEDIAC			22,922,381.83-
254.02.1.00.00	CHEQUES DE VIAJERO	.00		.00
254.03.1.00.00	OBLIGACIONES POR OPERACIONES DE COM	76,222.79-		.00
254.04.0.00.00	RETENCIONES EFECTUADAS COMO GARANTI			22,846,159.04-
254.04.1.00.00	RETENCIONES EFECTUADAS COMO GARANTI	22,846,159.04-		.00
254.04.2.00.00	RETENCIONES EFECTUADAS COMO GARANTI	.00		.00
254.06.1.00.00	OBLIGACIONES CON ESTABLECIMIENTOS A	.00		.00
260.00.0.00.00	INTERESES Y COMISIONES POR PAGAR			11,540,196,998.51-
261.00.0.00.00	GASTOS POR PAGAR POR CAPTACIONES DE			6,821,804,086.97-
261.01.1.00.00	GASTOS POR PAGAR POR DEPÓSITOS EN C	.00		.00
261.02.0.00.00	GASTOS POR PAGAR POR OTRAS OBLIGACI	.00		.00
261.02.1.00.00	GASTOS POR PAGAR POR OTRAS OBLIGACI	.00		.00
261.02.2.00.00	GASTOS POR PAGAR POR OTRAS OBLIGACI	.00		.00
261.03.0.00.00	GASTOS POR PAGAR POR OBLIGACIONES P	.00		.00
261.03.1.00.00	GASTOS POR PAGAR POR OBLIGACIONES P	.00		.00
261.03.2.00.00	GASTOS POR PAGAR POR OBLIGACIONES P	.00		.00
261.04.0.00.00	GASTOS POR PAGAR POR DEPÓSITOS DE A	.00		.00
261.04.1.00.00	GASTOS POR PAGAR POR DEPÓSITOS DE A	.00		.00
261.04.2.00.00	GASTOS POR PAGAR POR DEPÓSITOS DE A	.00		.00
261.05.0.00.00	GASTOS POR PAGAR POR DEPÓSITOS A PL	262,685,374.90-		.00
261.05.1.00.00	GASTOS POR PAGAR POR DEPÓSITOS A PL			262,685,374.90-
261.05.2.00.00	GASTOS POR PAGAR POR DEPÓSITOS A PL			.00
261.06.0.00.00	GASTOS POR PAGAR POR TÍTULOS VALORE			6,559,118,712.07-
261.06.1.00.00	GASTOS POR PAGAR POR TÍTULOS VALORE	6,405,177,122.59-		.00
261.06.2.00.00	GASTOS POR PAGAR POR TÍTULOS VALORE	.00	153,941,589.48-	.00
261.07.1.00.00	GASTOS POR PAGAR POR CAPTACIONES DE			.00
262.00.0.00.00	GASTOS POR PAGAR POR OBLIGACIONES C			.00
262.01.1.00.00	GASTOS POR PAGAR POR OBLIGACIONES C	.00		.00
263.00.0.00.00	GASTOS POR PAGAR POR CAPTACIONES Y			54,847,431.99-
263.01.1.00.00	GASTOS POR PAGAR POR CAPTACIONES Y	54,847,431.99-		.00

(FORMA:"E")
 BANESCO BANCO UNIVERSAL S.A.C.A. DEL 2003
 BALANCE GENERAL AL: 28 DE FEBRERO DEL 2003
 (EXPRESADO EN MILES DE Bs.)

FECHA: 13/03/2003
 HORA: 15:43:18
 PAGINA: 0027

CODIGO	DESCRIPCION	MONEDA NACIONAL	MONEDA EXTRANJERA	T O T A L
263.02.1.1.00.00	GASTOS POR PAGAR POR CAPTACIONES Y	.00		
264.00.0.00.00	GASTOS POR PAGAR POR OTROS FINANCIAS			
264.01.0.00.00	GASTOS POR PAGAR POR OBLIGACIONES C			
264.01.1.00.00	GASTOS POR PAGAR POR OBLIGACIONES C	4,352,812.20-		4,352,812.20-
264.01.2.00.00	GASTOS POR PAGAR POR OBLIGACIONES C			
264.02.1.00.00	GASTOS POR PAGAR POR OBLIGACIONES C	.00		.00
264.03.0.00.00	GASTOS POR PAGAR POR OBLIGACIONES C			
264.03.1.00.00	GASTOS POR PAGAR POR OBLIGACIONES C	.00		.00
264.03.2.00.00	GASTOS POR PAGAR POR OBLIGACIONES C			
264.04.0.00.00	GASTOS POR PAGAR POR OBLIGACIONES C			
264.04.1.00.00	GASTOS POR PAGAR POR OBLIGACIONES C	.00		.00
264.04.2.00.00	GASTOS POR PAGAR POR OBLIGACIONES C			
264.05.1.00.00	GASTOS POR PAGAR POR OBLIGACIONES P	.00		.00
264.06.1.00.00	GASTOS POR PAGAR POR OBLIGACIONES P	.00		.00
265.00.0.00.00	GASTOS POR PAGAR POR OTRAS OBLIGACI			
265.01.1.00.00	GASTOS POR PAGAR POR ACEPTACIONES	.00		.00
265.02.1.00.00	GASTOS POR PAGAR POR OPERACIONES DE	.00		.00
265.03.0.00.00	GASTOS POR PAGAR POR OPERACIONES A			
265.03.1.00.00	GASTOS POR PAGAR POR OPERACIONES A	.00		.00
265.03.2.00.00	GASTOS POR PAGAR POR OPERACIONES A			
265.04.1.00.00	GASTOS POR PAGAR POR OBLIGACIONES V	.00		.00
265.05.1.00.00	GTS. X PAG. OPE. REPORTO. BCV	4,659,192,667.35-		4,659,192,667.35-
265.06.1.00.00	GTS. X PAGAR X OP. CON DERIVADOS	.00		.00
266.00.0.00.00	GASTOS POR PAGAR POR OBLIGACIONES C			
266.01.1.00.00	GASTOS POR PAGAR POR OBLIGACIONES C	.00		.00
267.00.0.00.00	GASTOS POR PAGAR POR OBLIGACIONES S			
267.01.1.00.00	GASTOS POR PAGAR POR OBLIGACIONES S	.00		.00
270.00.0.00.00	OTROS PASIVOS			
271.00.0.00.00	APORTACIONES Y RETENCIONES LABORALES			
271.01.1.00.00	APORTACIONES PATRONALES POR PAGAR	868,510,189.39-		868,510,189.39-
271.01.1.01.00	INSTITUTO NACIONAL DE COOPERACION E	197,481,280.39-		197,481,280.39-
271.01.1.02.00	LEY DE POLITICA HABITACIONAL	97,184,366.90-		97,184,366.90-
271.01.1.03.00	CAJA DE AHORRO	.00		.00
271.01.1.04.00	PRIMA DE SEGURO	.00		.00
271.01.1.05.00	INSTITUTO NACIONAL DE LA VIVIENDA	.00		.00
271.01.1.06.00	FONDO DE JUBILACION	.00		.00
271.01.1.07.00	PARO FORZOSO	83,379,122.75-		83,379,122.75-
271.01.1.08.00	SEGURO COLECTIVO	.00		.00
271.01.1.09.00	SEGURO SOCIAL OBLIGATORIO	490,465,419.35-		490,465,419.35-
271.01.1.99.00	OTRAS	.00		.00
271.02.0.00.00	APORTACIONES LABORALES RETENIDAS. PO			
271.02.0.09.00	SEGURO SOCIAL OBLIGATORIO			
271.02.1.00.00	APORTACIONES LABORALES RETENIDAS. PO	496,020,759.88-		496,020,759.88-
271.02.1.01.00	INSTITUTO NACIONAL DE COOPERACION E	1,644,546.01-		1,644,546.01-
271.02.1.02.00	LEY DE POLITICA HABITACIONAL	48,592,183.25-		48,592,183.25-
271.02.1.03.00	CAJA DE AHORRO	.00		.00
		113,383,020,037.17-		113,383,020,037.17-
		1,364,530,949.27-		1,364,530,949.27-
		496,020,759.88-		496,020,759.88-
		193,300,271.69-		193,300,271.69-

(FORMA "E")
 BANESCO BANCO UNIVERSAL S.A.C.A.
 BALANCE GENERAL AL: 28 DE FEBRERO DEL 2003
 (EXPRESADO EN MILES DE BS.)

FECHA: 13/03/2003
 HORA: 15:43:18
 PAGINA: 0028

CODIGO	DESCRIPCION	MONEDA NACIONAL	MONEDA EXTRANJERA	T O T A L
271.02.1.04.00	PRIMA DE SEGURO	227,892,156.23-		
271.02.1.05.00	INSTITUTO NACIONAL DE LA VIVIENDA	.00		
271.02.1.06.00	FONDO DE JUBILACION	.00		
271.02.1.07.00	PARO FORZOSO	24,591,602.70-		
271.02.1.08.00	SEGURO COLECTIVO	.00		
271.02.1.09.00	SEGURO SOCIAL OBLIGATORIO	193,300,271.69-		
271.02.1.99.00	OTRAS	.00		
271.02.2.00.00	SEGURO SOCIAL OBLIGATORIO		.00	
271.02.2.09.00	SEGURO SOCIAL OBLIGATORIO		.00	
272.00.0.00.00	VARIAS		53,599,212,790.63-	
272.01.1.00.00	PROVEEDORES	1,691,749,597.83-		
272.02.1.00.00	ALQUILERES POR PAGAR	819,554.70-		
272.03.0.00.00	SERVICIOS POR PAGAR	.00		.00
272.03.1.00.00	SERVICIOS POR PAGAR	.00		
272.03.2.00.00	SERVICIOS POR PAGAR	.00		.00
272.04.1.00.00	COMISIONES POR PAGAR	1,449,814,267.88-		
272.05.1.00.00	DIVIDENDOS POR PAGAR	.00		
272.06.1.00.00	SUELDOS DE EMPLEADOS POR PAGAR	.00		
272.07.0.00.00	UTILIDADES POR PAGAR	3,023,088,576.93-		
272.07.1.00.00	UTILIDADES POR PAGAR	.00		.00
272.07.2.00.00	UTILIDADES POR PAGAR	.00		
272.08.0.00.00	BONO VACACIONAL POR PAGAR	1,682,405,700.44-		
272.08.1.00.00	BONO VACACIONAL POR PAGAR	.00		.00
272.08.2.00.00	BONO VACACIONAL POR PAGAR	.00		
272.09.0.00.00	OTRAS OBLIGACIONES CONTRACTUALES CO	581,940,914.02-		
272.09.1.00.00	OTRAS OBLIGACIONES CONTRACTUALES CO	.00		.00
272.09.2.00.00	OTRAS OBLIGACIONES CONTRACTUALES CO	.00		
272.10.1.00.00	DIETAS Y OTRAS CUENTAS POR PAGAR A	165,487,789.92-		
272.11.1.00.00	HONORARIOS POR PAGAR	.00		
272.12.0.00.00	OTROS IMPUESTOS POR PAGAR POR CUENT			
272.12.0.99.00	OTROS IMPUESTOS POR PAGAR POR CUENT			
272.12.1.00.00	IMPUESTOS POR PAGAR POR CUENTA DE L			
272.12.1.01.00	IMPUESTO AL DÉBITO BANCARIO	85,134,305.22-		
272.12.1.99.00	OTROS IMPUESTOS POR PAGAR POR CUENT	85,134,305.22-		
272.12.2.00.00	OTROS IMPUESTOS POR PAGAR POR CUENT	.00		.00
272.12.2.99.00	OTROS IMPUESTOS POR PAGAR POR CUENT	.00		.00
272.13.0.00.00	IMPUESTO RETENIDO AL PERSONAL			
272.13.1.00.00	IMPUESTOS RETENIDOS AL PERSONAL Y A	16,230,010.46-		
272.13.2.00.00	IMPUESTO RETENIDO AL PERSONAL			
272.14.0.00.00	IMPUESTOS RETENIDOS A TERCEROS			
272.14.0.99.00	OTROS IMPUESTOS RETENIDOS A TERCERO			
272.14.1.00.00	IMPUESTOS RETENIDOS A TERCEROS	7,338,291,178.72-		
272.14.1.01.00	IMPUESTO AL DÉBITO BANCARIO	2,403,685,585.34-		
272.14.1.99.00	OTROS IMPUESTOS RETENIDOS A TERCERO	4,934,605,593.38-		
272.14.2.00.00	OTROS IMPUESTOS RETENIDOS A TERCERO			
272.14.2.99.00	OTROS IMPUESTOS RETENIDOS A TERCERO			
272.15.1.00.00	PRIMAS DE SEGURO RETENIDAS A PRESTA	1,420,668,424.99-		
272.16.1.00.00	RETENCIONES POR ORDEN JUDICIAL	1,676,856.87-		
272.17.1.00.00	OTRAS RETENCIONES A TERCEROS POR PA	39,058,234.70-		
272.18.0.00.00	CHEQUES DE GERENCIA			.00
272.18.1.00.00	CHEQUES DE GERENCIA	.00		

(FORMA: "E")
 BANESCO BANCO UNIVERSAL S.A.C.A.
 BALANCE GENERAL AL: 28 DE FEBRERO DEL 2003
 (EXPRESADO EN MILES DE Bs.)

CODIGO	DESCRIPCION	MONEDA NACIONAL	MONEDA EXTRANJERA	T O T A L
272.18.2.00.00	CHEQUES DE GERENCIA			
272.19.1.00.00	BONIFICACIÓN POR PAGAR	.00		.00
272.99.0.00.00	OTRAS CUENTAS POR PAGAR VARIAS			
272.99.1.00.00	OTRAS CUENTAS POR PAGAR VARIAS	10,502,847,377.95-		36,102,847,377.95-
272.99.2.00.00	OTRAS CUENTAS POR PAGAR VARIAS		25,600,000,000.00-	
273.00.0.00.00	PROVISIONES PARA CREDITOS CONTINGEN			
273.01.0.00.00	PROVISION ESPECIFICA PARA CREDITOS			
273.01.1.00.00	PROVISION ESPECIFICA PARA CREDITOS	35,000,000.21-		674,062,094.67-
273.01.2.00.00	PROVISION ESPECIFICA PARA CREDITOS			35,000,000.21-
273.02.0.00.00	PROVISION GENERICA PARA CREDITOS CO			
273.02.1.00.00	PROVISION GENERICA PARA CREDITOS CO	423,807,876.49-		639,062,094.46-
273.02.2.00.00	PROVISION GENERICA PARA CREDITOS CO			
273.03.1.00.00	PROVISION POR OPERACIONES CON DERIV	.00		
273.03.1.01.00	POR OPERACIONES CON DERIVADOS ESPEC	.00		
273.03.1.02.00	POR OPERACIONES CON DERIVADOS DE CO	.00		
274.00.0.00.00	OTRAS PROVISIONES		215,254,217.97-	
274.01.0.00.00	PROVISIONES PARA ANTIGÜEDAD			
274.01.1.00.00	PROVISIONES PARA ANTIGÜEDAD	16,299,063,506.19-		40,985,974,719.60-
274.01.2.00.00	PROVISIONES PARA ANTIGÜEDAD			16,299,063,506.19-
274.02.1.00.00	PROVISIONES PARA INTERESES SOBRE PR	3,387,514,529.72-		2,298,878,108.81-
274.03.0.00.00	PROVISIONES PARA PROTECCION SOCIAL			
274.03.1.00.00	PROVISIONES PARA PROTECCION SOCIAL	2,298,878,108.81-		
274.03.2.00.00	PROVISIONES PARA PROTECCION SOCIAL			
274.04.1.00.00	PROVISIONES PARA OTRAS PRESTACIONES	3,400,258,823.78-		4,817,791,534.83-
274.05.1.00.00	PROVISIONES PARA IMPUESTOS	2,819,258,418.76-		
274.06.1.00.00	PROVISIONES POR LITIGIOS PENDIENTES	.00		
274.07.0.00.00	PROVISIONES PARA OTRAS CONTINGENCIA			
274.07.1.00.00	PROVISION PARA OTRAS CONTINGENCIAS	4,817,791,534.83-		
274.07.2.00.00	PROVISIONES PARA OTRAS CONTINGENCIA	3,087,098,451.51-		
274.08.1.00.00	PREVENCIÓN INTEGRAL CONTRA LA LEGIT	4,876,111,346.00-		
274.99.1.00.00	OTRAS PROVISIONES			
275.00.0.00.00	INGRESOS DIFERIDOS			
275.01.1.00.00	IMPUESTO SOBRE LA RENTA DIFERIDO	.00		
275.01.1.01.00	VALOR DE ORIGEN DE IMPUESTO SOBRE L	.00		
275.01.1.02.00	(AMORTIZACIÓN ACUMULADA DE IMPUESTO	.00		
275.02.0.00.00	INGRESOS FINANCIEROS COBRADOS X A.			
275.02.1.00.00	INGRESOS FINANCIEROS COBRADOS POR A	1,945,744,946.18-		1,945,744,946.18-
275.02.2.00.00	INGRESOS FINANCIEROS COBRADOS POR A			
275.03.1.00.00	GANANCIAS DIFERIDAS POR VENTAS DE B	336,643,990.39-		
275.04.1.00.00	ALQUILERES COBRADOS POR ANTICIPADO	.00		
275.05.1.00.00	OPERAC.VTA.ACTIVOS VIA FIG.ARRENTA.	.00		
275.06.1.00.00	INGRESOS EN OPERACIONES CON DERIVAD	.00		
275.99.0.00.00	OTROS INGRESOS DIFERIDOS			
275.99.1.00.00	OTROS INGRESOS DIFERIDOS	3,023,221,137.55-		8,774,692,365.61-
275.99.2.00.00	OTROS INGRESOS DIFERIDOS		5,751,471,228.06-	
276.00.0.00.00	PARTIDAS POR APLICAR			
276.01.1.00.00	SOBRANTES DE CAJA			
276.02.1.00.00	OPERACIONES EN SUSPENSO	321,622,466.31-		5,536,538,239.20-
		18,717,602.06-		

(FORMA:"E")
 BANESCO BANCO UNIVERSAL S.A.C.A.
 BALANCE GENERAL AL: 28 DE FEBRERO DEL 2003
 (EXPRESADO EN MILES DE BS.)

FECHA: 13/03/2003
 HORA: 15:43:18
 PAGINA: 0030

CODIGO	DESCRIPCION	MONEDA NACIONAL	MONEDA EXTRANJERA	T O T A L
276.03.0.00.00	OPERACIONES EN TRANSITO			
276.03.1.00.00	OPERACIONES EN TRANSITO	13,378,119.33-		13,378,119.33-
276.03.2.00.00	OPERACIONES EN TRANSITO		.00	.00
276.04.1.00.00	PARTIDAS ACREEDORAS PEND.X CONCILIA	697,050,731.96-		
276.99.1.00.00	OTRAS PARTIDAS POR APLICAR	4,485,769,319.54-		
277.00.0.00.00	OFICINA PRINCIPAL SUCURSALES Y AGEN			
277.01.0.00.00	OFICINA PRINCIPAL SUCURSALES Y AGEN			
277.01.1.00.00	OFC.PRINCIPAL SUCURSALES Y AGENCIAS	.00		.00
277.01.2.00.00	OFICINA PRINCIPAL SUCURSALES Y AGEN			
278.00.0.00.00	INGRESOS DEVENGADOS POR CREDITOS			
278.01.1.00.00	INGRESOS DEVENGADOS POR CREDITOS AG	165,088,561.41-		165,088,561.41-
278.02.1.00.00	INGRESOS DEVENG. POR LA LEY QUE REG	.00		.00
278.03.1.00.00	ING.DEVENGADOS POR OTROS CREDITOS	.00		.00
278.04.0.00.00	ING.DEVENG.CREDIT.INDEX.SIST.AHO.HAB			
279.00.0.00.00	REND DEVENGADOS POR CREDITOS REEST			
279.01.1.00.00	REND.DEVENGADOS X CRDTS.REESTRUCTU.	531,380.21-		531,380.21-
279.02.1.00.00	REND.DEVEN X OTROS CRDTS.REFINANCIA	.00		.00
279.03.0.00.00	REND.DEVENG.CREDIT.INDEX.SIST.AHO.HA			
280.00.0.00.00	OBLIGACIONES SUBORDINADAS			
281.00.0.00.00	OBLIGACIONES SUBORDINADAS			
281.01.1.00.00	OBLIG.SUBORDINADAS CON INSTI.	.00		.00
281.02.0.00.00	OBLIGACIONES SUBORDINADAS CON INSTI	.00		.00
281.02.1.00.00	OBLIGACIONES SUBORDINADAS CON INSTI	.00		.00
281.02.2.00.00	OBLIGACIONES SUBORDINADAS CON INSTI	.00		.00
281.03.1.00.00	OTRAS OBLIGACIONES SUBORDINADAS			
290.00.0.00.00	OBLIGACIONES CONVERTIBLES EN CAPITA			
291.00.0.00.00	OBLIGACIONES CONVERTIBLES EN CAPITA			
291.01.1.00.00	BONOS OBLIGATORIAMENTE CONVERTIBLES	.00		.00
291.02.1.00.00	APORTACIONES DE AHORRO CONVERTIBLES	.00		.00
291.99.1.00.00	OTRAS OBLIGACIONES CONVERTIBLES EN	.00		.00
300.00.0.00.00	PATRIMONIO			
310.00.0.00.00	CAPITAL SOCIAL			
311.00.0.00.00	CAPITAL PAGADO			
311.01.0.00.00	CAPITAL COMUN			
311.01.1.00.00	CAPITAL COMUN			
311.01.2.00.00	CAPITAL COMUN			
311.02.1.00.00	CAPITAL PREFERIDO			
311.03.1.00.00	OTROS APORTES DE CAPITAL			
311.03.1.01.00	CAPITAL APORTADO X EL EJECUTIVO NAC	427,996,420,144.00-	.00	427,996,420,144.00-
320.00.0.00.00	ACTUALIZACION DEL CAPITAL SOCIAL Y			
321.00.0.00.00	ACTUALIZACION DEL CAPITAL SOCIAL			

542,384,540,923.27-

427,996,420,144.00-

427,996,420,144.00-

427,996,420,144.00-

.00

.00

(FORMA: "E")
 BANESCO BANCO UNIVERSAL S.A.C.A.
 BALANCE GENERAL AL: 28 DE FEBRERO DEL 2003
 (EXPRESADO EN MILES DE Bs.)

FECHA: 13/03/2003
 HORA: 15:43:18
 PAGINA: 0031

CODIGO	DESCRIPCION	MONEDA NACIONAL	MONEDA EXTRANJERA	T O T A L
321.09.1.00.00	ACTUALIZACIÓN DEL CAPITAL SOCIAL	.00		
330.00.0.00.00	APORTES PATRIMONIALES NO CAPITALIZA			.00
331.00.0.00.00	APORTES PARA INCREMENTOS DE CAPITAL			.00
331.01.1.00.00	APORTES PENDIENTES DE CAPITALIZACIÓ			.00
331.02.1.00.00	DONACIONES PENDIENTES DE CAPITALIZA			.00
331.03.1.00.00	OTROS APORTES PATRIMONIALES NO CAPI			.00
331.09.1.00.00	AJUSTE POR INFLACIÓ			.00
332.00.0.00.00	PRIMAS SOBRE APORTES DE CAPITAL			.00
332.01.1.00.00	PRIMAS S/APORTES D/CAPITAL EFECTIVO			.00
332.02.1.00.00	PRIMAS SOBRE APORTES DE CAPITAL			.00
332.09.1.00.00	AJUSTE POR INFLACIÓ			.00
333.00.0.00.00	DONACIONES NO CAPITALIZABLES			.00
333.01.1.00.00	DONACIONES NO CAPITALIZABLES			.00
333.09.1.00.00	AJUSTE POR INFLACIÓ			.00
334.00.0.00.00	DONACIONES CAPITALIZABLES			.00
334.01.1.00.00	DONACIONES CAPITALIZABLES			.00
334.09.1.00.00	AJUSTE POR INFLACIÓ			.00
340.00.0.00.00	RESERVAS DE CAPITAL			42,228,414,590.08-
341.00.0.00.00	RESERVA LEGAL			42,227,624,093.11-
341.01.1.00.00	RESERVA LEGAL			.00
341.09.1.00.00	AJUSTE POR INFLACIÓ			.00
342.00.0.00.00	OTRAS RESERVAS OBLIGATORIAS			790,496.97-
342.01.1.00.00	RESERVA ESTATUTARIA			.00
342.02.1.00.00	RESERVA POR OTRAS DISPOSICIONES			.00
342.09.1.00.00	AJUSTE POR INFLACIÓ			.00
343.00.0.00.00	RESERVA VOLUNTARIA			.00
343.01.1.00.00	RESERVA VOLUNTARIA			.00
343.09.1.00.00	AJUSTE POR INFLACIÓ			.00
350.00.0.00.00	AJUSTES AL PATRIMONIO			.00
351.00.0.00.00	AJUSTES POR REVALUACION DE BIENES			.00
351.01.1.00.00	AJUSTES POR REVALUACION DE BIENES D			.00
351.02.1.00.00	AJUSTES POR REVALUACION DE OTROS BI			.00
351.09.1.00.00	AJUSTE POR INFLACIÓ			.00
353.00.0.00.00	AJUTE POR TRAD EDO FIN DE FILIALES			.00
353.01.1.00.00	AJUTE X TRAD EDO FIN DE FILIALES			.00
360.00.0.00.00	RESULTADOS ACUMULADOS			111,417,808,511.94-
361.00.0.00.00	SUPERAVIT			111,417,808,511.94-
361.01.1.00.00	SUPERAVIT NO DISTRIBUIBLE			.00

(FORMA: "E")
BANESCO BANCO UNIVERSAL S.A.C.A.
BALANCE GENERAL AL: 28 DE FEBRERO DEL 2003
(EXPRESADO EN MILES DE Bs.)

FECHA: 13/03/2003
 HORA: 15:43:18
 PAGINA: 0032

CODIGO	DESCRIPCION	MONEDA NACIONAL	MONEDA EXTRANJERA	T O T A L
361.02.1.00.00	SUPERAVIT RESTRINGIDO	68,615,679,850.03-		42,802,128,661.91-
361.03.0.00.00	SUPERAVIT POR APLICAR			
361.03.1.00.00	SUPERAVIT POR APLICAR	42,802,128,661.91-		
361.03.2.00.00	SUPERAVIT POR APLICAR			
361.09.1.00.00	AJUSTE POR INFLACION	.00		.00
362.00.0.00.00	(PERDIDA ACUMULADA)	.00		.00
362.01.1.00.00	(PERDIDA ACUMULADA)	.00		.00
362.09.1.00.00	AJUSTE POR INFLACION			
370.00.0.00.00	GAN. O PERD. NO REAL. EN INV. DISP. VTA.			6,468,834,931.63-
371.00.0.00.00	GAN PER N/REAL E/INV DISP P/L VTA.			
371.01.0.00.00	GAN. O PERD. NO REAL. INV. DISP. X VTA.			6,468,834,931.63-
371.01.1.00.00	GAN. O PERD. NO REAL. INV. DISP. X VTA.	6,468,834,931.63-		6,468,834,931.63-
371.01.2.00.00	GAN. O PERD. NO REAL. INV. DISP. X VTA.			
371.09.1.00.00	AJUSTE POR INFLACION	.00		.00
380.00.0.00.00	RESULTADO POR EXPOSICION A LA INFL			.00
381.00.0.00.00	RESULTADO ACUMULADO POR EXPOSICION			.00
381.01.1.00.00	RESULTADO ACUMULADO X EXPOSICION	.00		.00
390.00.0.00.00	ACCIONES EN TESORERIA			45,726,937,254.38
391.00.0.00.00	ACCIONES EN TESORERIA			
391.01.1.00.00	ACCIONES EN TESORERIA	45,726,937,254.38		45,726,937,254.38
600.00.0.00.00	CUENTAS CONTINGENTES			.00
610.00.0.00.00	CUENTAS CONTINGENTES DEUDORAS			142,031,235,222.58
611.00.0.00.00	GARANTIAS OTORGADAS			
611.01.0.00.00	AVALES			31,582,079,713.48
611.01.1.00.00	AVALES			1,450,508,640.00
611.01.2.00.00	AVALES M/E			
611.02.0.00.00	FIANZAS			30,131,571,073.48
611.02.1.00.00	FIANZAS	20,119,887,307.09		
611.02.2.00.00	FIANZAS M/E			
611.99.1.00.00	OTRAS GARANTIAS	.00		.00
612.00.0.00.00	LINEAS DE CREDITO DE UTILIZACION AU			10,061,926,118.16
612.01.1.00.00	LINEAS DE CREDITO PARA CREDITOS EN	10,061,926,118.16		
612.02.1.00.00	LINEAS DE CREDITO PARA TARJETAS DE			.00
612.03.1.00.00	LINEAS DE CREDITO PARA DESCUENTO Y			.00
612.99.1.00.00	OTRAS LINEAS DE CREDITO DE UTILIZAC			.00
613.00.0.00.00	CARTAS DE CREDITO EMITIDAS NO NEGOC			10,213,229,390.94
613.01.0.00.00	CARTAS DE CREDITO EMITIDAS NO NEGOC			9,322,653,410.94
613.01.1.00.00	CARTAS DE CRED.EMI NO NEG. M/N	150,000,000.00		
613.01.2.00.00	CARTAS CRED.EMI NO NEG. M/E			
613.02.0.00.00	CARTAS DE CREDITO EMITIDAS NO NEGOC			890,575,980.00
			9,172,653,410.94	

(FORMA: "E")
 BANESCO BANCO UNIVERSAL S.A.C.A.
 BALANCE GENERAL AL: 28 DE FEBRERO DEL 2003
 (EXPRESADO EN MILES DE Bs.)

FECHA: 13/03/2003
 HORA: 15:43:18
 PAGINA: 0033

CODIGO	DESCRIPCION	MONEDA NACIONAL	MONEDA EXTRANJERA	T O T A L
613.02.1.00.00	CARTAS CRED.EMI.NO NEG.DIF.M/N	.00		
613.02.2.00.00	CARTAS CRED.EMI.NO NEG.DIF.M/E		890,575,980.00	
614.00.0.00.00	CARTAS DE CREDITO CONFIRMADAS NO NE			.00
614.01.0.00.00	CARTAS DE CREDITO CONFIRMADAS NO NE			.00
614.01.1.00.00	CARTAS DE CREDITO CONFIRMADAS NO NE	.00		
614.01.2.00.00	CARTAS DE CREDITO DE EXP. ME		.00	
615.00.0.00.00	DOCUMENTOS DESCONTADOS			.00
615.01.1.00.00	DOCUMENTOS DESCONTADOS EN EL BANCO	.00		
615.02.1.00.00	DOCUMENTOS DESCONTADOS EN OTRAS INS	.00		
616.00.0.00.00	INV.EN VALORES AFECTOS REPORTE	.00		.00
616.01.1.00.00	INVERSIONES EN VALORES POR REPORTE	.00		
616.01.1.01.00	INV.VALORES AFECTOS A REPORTE	.00		
616.01.1.02.00	INV TIT.VAL.AFECTO REPORTE BCV	.00		
617.00.0.00.00	OPERACIONES CON DERIVADOS			90,174,000,000.00
617.01.0.00.00	COMPRA - VENTA DE DIVISAS			.00
617.01.0.01.00	COMPRAS DE DIVISAS SPOT			.00
617.01.1.00.00	COMPRA - VENTA DE DIVISAS	.00		
617.01.1.01.00	COMPRAS DE DIVISAS SPOT	.00		
617.01.1.02.00	VENTAS DE DIVISAS SPOT	.00		
617.01.1.05.00	COMPRA DE CONTRATOS DE FUTUROS EN D	.00		
617.01.1.06.00	VENTAS DE CONTRATOS DE FUTUROS EN D	.00		
617.01.2.00.00	COMPRA - VENTA DE DIVISAS	.00		.00
617.01.2.01.00	COMPRAS DE DIVISAS SPOT	.00		.00
617.02.1.00.00	COMPRA - VENTA DE ACTIVOS FINANCIER			
617.02.1.01.00	COMPRAS A PLAZO	.00		
617.02.1.02.00	VENTAS A PLAZO	.00		
617.03.1.00.00	FUTUROS FINANCIEROS SOBRE VALORES Y			
617.03.1.01.00	COMPRADAS	.00		
617.03.1.02.00	VENDIDAS	.00		
617.04.0.00.00	OPCIONES			
617.04.0.04.00	EMITIDAS - VALORES	.00		
617.04.1.00.00	OPCIONES	.00		
617.04.1.01.00	COMPRADAS - VALORES	.00		
617.04.1.02.00	COMPRADAS - TIPOS DE INTERÉS	.00		
617.04.1.03.00	COMPRADAS - DIVISAS	.00		
617.04.1.04.00	EMITIDAS - VALORES	.00		
617.04.1.05.00	EMITIDAS - TIPOS DE INTERÉS	.00		
617.04.1.06.00	EMITIDAS - DIVISAS	.00		
617.04.2.00.00	OPCIONES			
617.04.2.04.00	EMITIDAS - VALORES	.00		
617.05.1.00.00	OTRAS OPERACIONES SOBRE TIPOS DE IN	.00		
617.05.1.01.00	SWAP (PERMUTAS FINANCIERAS)	.00		
617.05.1.02.00	OTROS	.00		
617.99.1.00.00	OTRAS		90,174,000,000.00	
			90,174,000,000.00	
619.00.0.00.00	OTRAS CONTINGENCIAS			.00
619.01.1.00.00	CUOTAS NO PAGADAS DE ACCIONES SUSCR	.00		
619.99.1.00.00	OTRAS CONTINGENCIAS	.00		

(FORMA: "E")
 BANESCO BANCO UNIVERSAL S.A.C.A. DEL 2003
 BALANCE GENERAL AL: 28 DE FEBRERO
 (EXPRESADO EN MILES DE Bs.)

FECHA: 13/03/2003
 HORA: 15:43:18
 PAGINA: 0034

CODIGO	DESCRIPCION	MONEDA NACIONAL	MONEDA EXTRANJERA	T O T A L
620.00.0.00.00	CUENTAS CONTINGENTES ACREEDORAS			142,031,235,222.58-
621.00.0.00.00	RESPONSABILIDADES POR GARANTIAS OTO			31,582,079,713.48-
622.00.0.00.00	RESPONSABILIDADES POR LINEAS DE CRE			10,061,926,118.16-
623.00.0.00.00	RESP. POR CARTAS DE CREDITO EMITIDA			10,213,229,390.94-
624.00.0.00.00	RESP. POR CARTAS DE CREDITO CONFIRM			.00
625.00.0.00.00	RESPONSABILIDADES POR DOCUMENTOS DE			.00
626.00.0.00.00	RESPONSABILIDADES POR INVERSIONES E			.00
627.00.0.00.00	RESPONSABILIDADES POR OPERACIONES C			90,174,000,000.00-
629.00.0.00.00	RESPONSABILIDADES POR OTRAS CONTING			.00
700.00.0.00.00	FIDEICOMISOS Y ENCARGOS DE CONFIANZ			.00
710.00.0.00.00	ACTIVOS DE LOS FIDEICOMISOS			1,970,431,219,699.03
711.00.0.00.00	DISPONIBILIDADES			109,114,788,986.63
711.02.1.00.00	DEPOSITOS EN LA INSTITUCIÓN	108,818,667,986.95		
711.03.0.00.00	OTRAS DISPONIBILIDADES	.00		296,120,999.68
711.03.1.00.00	OTRAS DISPONIBILIDADES		296,120,999.68	
711.03.2.00.00	OTRAS DISPONIBILIDADES			
712.00.0.00.00	INVERSIONES EN TITULOS VALORES			735,930,463,572.81
712.00.1.00.00	INVERSIONES EN TITULOS VALORES	715,904,560,097.61		
712.00.2.00.00	INVERSIONES EN TITULOS VALORES		20,025,903,475.20	
713.00.0.00.00	CARTERA DE CREDITOS			382,205,837,387.03
713.01.0.00.00	PRESTAMOS X COBRAR			339,138,568,623.15
713.01.1.00.00	PRESTAMOS X COBRAR	339,138,568,623.15		
713.01.2.00.00	PRESTAMOS X COBRAR		.00	
713.02.0.00.00	PREST. BENF. X COBRAR	43,067,268,763.88		43,067,268,763.88
713.02.1.00.00	PREST. BENF. X COBRAR			
713.02.2.00.00	PREST. BENF. X COBRAR		.00	
714.00.0.00.00	INTERESES Y COMISIONES POR COBRAR			25,884,337,609.22
714.00.1.00.00	INTS Y COMISIONES X COBRAR	25,723,913,009.20		
714.00.2.00.00	INTS Y COMISIONES X COBRAR		160,424,600.02	
716.00.0.00.00	BIENES REALIZABLES			.00
716.00.1.00.00	BIENES REALIZABLES	.00		
716.00.2.00.00	BIENES REALIZABLES		.00	
717.00.0.00.00	BIENES RECIB.P/SU ADMON			17,307,415,840.62
717.00.1.00.00	BIENES RECIB.P/SU ADMON	17,307,415,840.62		
717.00.2.00.00	BIENES RECIB.P/SU ADMON		.00	

FECHA: 13/03/2003
 HORA: 15:43:18
 PAGINA: 0035

(FORMA: "E")
 BANESCO BANCO UNIVERSAL S.A.C.A.
 BALANCE GENERAL AL: 28 DE FEBRERO DEL 2003
 (EXPRESADO EN MILES DE Bs.)

CODIGO	DESCRIPCION	MONEDA NACIONAL	MONEDA EXTRANJERA	T O T A L
718.00.0.00.00	OTROS ACTIVOS			
718.01.1.00.00	FIDEICOMISOS DE GARANTIA	18,919,370,666.46		699,988,376,302.72
718.01.1.01.00	GARANTIA D/CRDTS. INMOBILIARIOS	18,919,370,666.46		
718.01.1.02.00	GARANTIA D/CRDTS. MOBILIARIOS	.00		
718.01.1.03.00	GARANTIA D/CRDTS. TIT. VALORES	.00		
718.01.1.04.00	OTROS FIDEICOMISOS DE GARANTIA	.00		
718.99.1.00.00	OTROS	681,069,005,636.26		
720.00.0.00.00	PASIVOS DE LOS FIDEICOMISOS			
721.00.0.00.00	OBLIGACIONES FINANCIERAS			.00
721.00.1.00.00	OBLIGACIONES FINANCIERAS	.00		
721.00.2.00.00	OBLIGACIONES FINANCIERAS			.00
722.00.0.00.00	OTRAS CUENTAS POR PAGAR			
722.00.1.00.00	OTRAS CUENTAS POR PAGAR	20,601,951,485.82		20,601,951,485.82
722.00.2.00.00	OTRAS CUENTAS POR PAGAR			.00
723.00.0.00.00	PROVISIONES			
723.00.1.00.00	PROVISIONES	6,067,746,483.62		6,067,746,483.62
723.00.2.00.00	PROVISIONES			.00
724.00.0.00.00	OTROS PASIVOS			
724.00.1.00.00	OTROS PASIVOS	9,664,760,789.34		9,664,760,789.34
724.00.2.00.00	OTROS PASIVOS			.00
730.00.0.00.00	PATRIMONIO DE LOS FIDEICOMISOS			
731.00.0.00.00	PATRIMONIO ASIGNADO DE LOS FIDEICOMISOS			
731.01.1.00.00	FIDEICOMISO DE INVERSION	33,008,630,647.41		1,909,372,313,662.24
731.02.1.00.00	FIDEICOMISO DE ADMON.	1,781,919,689,426.99		
731.02.1.01.00	PRESTACIONES SOCIALES	230,146,818,994.32		
731.02.1.02.00	FONDOS O CAJAS DE AHORROS	14,187,101,722.49		
731.02.1.03.00	COOPERATIVAS Y SIMILARES	.00		
731.02.1.04.00	DESARROLLOS INMOBILIARIOS	.00		
731.02.1.05.00	PROGRAMAS DE FINANCIAMIENTO	434,304,036,242.75		
731.02.1.06.00	CLUBES Y ASOCIACIONES SIMILARES	.00		
731.02.1.07.00	SOCIALES Y ASISTENCIALES	67,677,066,691.74		
731.02.1.08.00	TESTAMENTARIOS	.00		
731.02.1.99.00	OTROS DE ADMINISTRACION	1,035,604,665,775.69		
731.03.1.00.00	FIDEICOMISOS DE GARANTIAS	18,919,365,284.28		
731.03.1.01.00	GGTIA. CRDTS. INMOBILIARIA	18,919,365,284.28		
731.03.1.02.00	GARANTIAS DE CRDTS. MOBILIARIAS	.00		
731.03.1.03.00	GGTIA DE FIDEICOMISOS	.00		
731.03.1.04.00	OTROS DE GARANTIAS	.00		
731.04.1.00.00	FIDEICOMISOS CARACTERISTICAS MIXTAS	14,547,088,005.82		
731.05.1.00.00	OTROS FIDEICOMISOS	.00		
732.00.0.00.00	RESERVAS			
732.00.1.00.00	RESERVAS	1,030,169,725.49		1,030,169,725.49
732.00.2.00.00	RESERVAS			.00

(FORMA: "E")
 BANESCO BANCO UNIVERSAL S.A.C.A. DEL 2003
 BALANCE GENERAL AL: 28 DE FEBRERO DEL 2003
 (EXPRESADO EN MILES DE Bs.)

FECHA: 13/03/2003
 HORA: 15:43:18
 PAGINA: 0036

CODIGO	DESCRIPCION	MONEDA NACIONAL	MONEDA EXTRANJERA	T O T A L
733.00.0.00.00	AJUSTES AL PATRIMONIO			.00
733.00.1.00.00	AJUSTE AL PATRIMONIO	.00		.00
733.00.2.00.00	AJUSTE AL PATRIMONIO			
734.00.0.00.00	RESULTADOS ACUMULADOS			59,947,370,572.25-
734.00.1.00.00	RESULTADOS ACUMULADO	59,947,370,572.25-		
734.00.2.00.00	RESULTADOS ACUMULADO			.00
740.00.0.00.00	GASTOS DE LOS FIDEICOMISOS			3,083,384,799.62
741.00.0.00.00	GASTOS FINANCIEROS			300,910,895.25
741.00.1.00.00	GASTOS FINANCIEROS	300,910,895.25		
741.00.2.00.00	GASTOS FINANCIEROS			.00
742.00.0.00.00	GASTOS POR INCOBRABILIDAD Y DESVALO			.00
742.00.1.00.00	GASTOS POR INCOBRABILIDAD Y DESVALO	.00		.00
742.00.2.00.00	GASTOS POR INCOBRABILIDAD Y DESVALO			.00
743.00.0.00.00	OTROS GASTOS OPERATIVOS			1,865,237,004.66
743.00.1.00.00	OTROS GASTOS OPERATIVOS	1,865,237,004.66		
743.00.2.00.00	OTROS GASTOS OPERATIVOS			.00
744.00.0.00.00	GASTOS GENERALES Y ADMINISTRATIVOS			913,679,016.63
744.00.1.00.00	GASTOS GENERALES Y ADMINISTRATIVOS	913,679,016.63		
744.00.2.00.00	GASTOS GENERALES Y ADMINISTRATIVOS			.00
745.00.0.00.00	GASTOS EXTRAORDINARIOS			3,557,883.08
745.00.1.00.00	GASTOS EXTRAORDINARIOS	3,557,883.08		
745.00.2.00.00	GASTOS EXTRAORDINARIOS			.00
747.00.0.00.00	IMPUESTO SOBRE LA RENTA			.00
747.00.1.00.00	IMPUESTO SOBRE LA RENTA	.00		.00
747.00.2.00.00	IMPUESTO SOBRE LA RENTA			.00
750.00.0.00.00	INGRESOS DE LOS FIDEICOMISOS			27,807,832,077.63-
751.00.0.00.00	INGRESOS FINANCIEROS			27,736,168,771.34-
751.00.1.00.00	INGRESOS FINANCIEROS	27,643,979,834.26-		
751.00.2.00.00	INGRESOS FINANCIEROS		92,188,937.08-	
752.00.0.00.00	INGRESOS POR RECUPERACIONES DE ACTI			.00
752.00.1.00.00	INGRESOS POR RECUPERACIONES DE ACTI	.00		.00
752.00.2.00.00	INGRESOS POR RECUPERACIONES DE ACTI			.00
753.00.0.00.00	OTROS INGRESOS OPERATIVOS			71,663,306.29-
753.00.1.00.00	OTROS INGRESOS OPERATIVOS	71,663,306.29-		
753.00.2.00.00	OTROS INGRESOS OPERATIVOS			.00
754.00.0.00.00	INGRESOS EXTRAORDINARIOS			.00
754.00.1.00.00	INGRESOS EXTRAORDINARIOS	.00		.00
754.00.2.00.00	INGRESOS EXTRAORDINARIOS			.00

FECHA: 13/03/2003
 HORA: 15:43:18
 PAGINA: 0037

(FORMA: "E")
 BANESCO BANCO UNIVERSAL S.A.C.A.
 BALANCE GENERAL AL: 28 DE FEBRERO DEL 2003
 (EXPRESADO EN MILES DE BS.)

CODIGO	DESCRIPCION	MONEDA NACIONAL	MONEDA EXTRANJERA	T O T A L
760.00.0.00.00	OTROS ENCARGOS DE CONFIANZA			37,363,406,205.54
761.00.0.00.00	VALORES Y BIENES RECIBIDOS EN ADMIN			
761.00.1.00.00	VALORES Y BIENES RECIBIDOS EN ADMIN	33,456,455,159.17		33,456,455,159.17
761.00.2.00.00	VALORES Y BIENES RECIBIDOS EN ADMIN		.00	.00
762.00.0.00.00	COMISIONES Y OTROS ENCARGOS DE CONF			
762.00.1.00.00	COMISIONES Y OTROS ENCARGOS DE CONF	3,906,951,046.37		3,906,951,046.37
762.00.2.00.00	COMISIONES Y OTROS ENCARGOS DE CONF		.00	.00
763.00.0.00.00	FIDE.FOND.MUT.HAB.DISP.ADMO BANAP			
763.00.1.00.00	FIDE.FOND.MUT.HAB.DISP.ADMO BANAP		.00	.00
763.00.2.00.00	FIDE.FOND.MUT.HAB.DISP.ADMO BANAP		.00	.00
770.00.0.00.00	RESPONSABILIDAD POR OTROS ENCARGOS			
771.00.1.00.00	RESP.ENC.CONF.PARO FORZOSO	37,363,406,205.54		37,363,406,205.54
780.00.0.00.00	CTAS.DEUD.X OTR.CONF.(FOND.MUT.HAB)			
781.00.0.00.00	DISPONIBILIDADES			
781.01.1.00.00	DEPOSITOS EN LA INSTITUICION	3,967,306,733.62		3,967,306,733.62
781.02.1.00.00	DEP.EN OTRAS INSTITUICIONES		.00	.00
782.00.0.00.00	INV.TITULOS VALORES			
782.01.1.00.00	FIDEICOMISOS D/INV.FONDO MUT.HAB)	41,522,347,720.16		41,522,347,720.16
782.02.1.00.00	OTRAS INV.DISP.RESTRINGIDAS		.00	.00
783.00.0.00.00	CARTERA DE CREDITO			
783.01.1.00.00	CREDITOS VIGENTES	333,236,234,190.93		333,236,234,190.93
783.02.1.00.00	CREDITOS REESTRUCTURADOS		.00	.00
783.03.1.00.00	CREDITOS VENCIDOS	23,531,876,642.50		23,531,876,642.50
783.04.1.00.00	CREDITOS EN LITIGIO	1,721,114,926.42		1,721,114,926.42
783.05.1.00.00	(CREDITOS CEDIDOS)		.00	.00
784.00.0.00.00	INTERESES POR COBRAR			
784.01.1.00.00	REND.COBRAR CARTERA CREDITOS	7,558,012,412.68		7,558,012,412.68
784.01.1.01.00	REND.COBRAR CREDITOS VIGENTES	4,757,356,207.09		4,757,356,207.09
784.01.1.02.00	REND.COBRAR CREDITOS REESTRUCTURADOS		.00	.00
784.01.1.02.01	REND.COBRAR CREDITOS REESTRUCTURADO		.00	.00
784.01.1.02.02	REND.COBRAR DIFERIDO CRDTS.REESTRU.		.00	.00
784.01.1.03.00	REND.COBRAR CREDITOS VENCIDOS	2,696,277,979.18		2,696,277,979.18
784.01.1.04.00	REND.COBRAR CREDITOS LITIGIO	104,378,226.41		104,378,226.41
784.02.0.00.00	REND.COBRAR INV.TITULOS VALORES			
784.02.1.00.00	REND.COBRAR INV.TITULOS VALORES		.00	.00
784.02.2.00.00	REND.COBRAR INV.TITULOS VALORES		.00	.00
785.00.0.00.00	BIENES REALIZABLES			
785.01.1.00.00	BIENES INMUEBLES RECIBIDO EN PAGO	1,147,525,285.11		1,147,525,285.11
785.02.1.00.00	APARTADO BIENES INMUEBLES REC/PAGO		.00	.00
786.00.0.00.00	OTROS ACTIVOS			

(FORMA:"E")

BANESCO BANCO UNIVERSAL S.A.C.A.
BALANCE GENERAL AL: 28 DE FEBRERO DEL 2003
(EXPRESADO EN MILES DE BS.)

FECHA: 13/03/2003
HORA: 15:43:18
PAGINA: 0038

CODIGO	DESCRIPCION	MONEDA NACIONAL	MONEDA EXTRANJERA	T O T A L
786.01.1.00.00	EROGACIONES RECUPERABLES	.00		
786.02.1.00.00	PRIMAS FONDO GTIA.Y RESCATE X COB.	480,524,374.27		
786.03.1.00.00	INDEMN.RECLA.FDO.GTIA.Y FDO.RESCATE	111,577,173.86		
786.99.1.00.00	VIARIOS	926,470,510.40		
787.00.0.00.00	GASTOS			6,809,732,450.50
787.01.1.00.00	GTS.X APORTE.AHORRO HABITACIONAL	.00		
787.02.1.00.00	GASTOS OPERATIVOS VARIOS	6,682,290,836.43		
787.02.1.01.00	COMI.A/PAG X MANE.RECUR.AHOR.HABIT.	6,682,290,836.43		
787.02.1.03.00	GTS.MANTE.BIENES REC.E/PAGO	.00		
787.02.1.04.00	CONST.APART.P/BIENES INMUEB.REC.PAG	.00		
787.03.1.00.00	OTROS GASTOS	127,441,614.07		
788.00.0.00.00	GARANTIAS RECIBIDAS			
788.01.0.00.00	GARANTIAS RECIBIDAS			
788.01.1.00.00	GARANTIAS RECIBIDAS	1,220,828,395,395.35		
788.01.2.00.00	GARANTIAS RECIBIDAS	.00		
789.00.0.00.00	OTRAS CTAS. DEUD.FONDO MUT.HABITA.			
789.01.1.00.00	CREDITOS VIGENTES CEDIDOS	.00		
789.02.1.00.00	CREDITOS RESTRUCTURADOS CEDIDOS	.00		
789.03.1.00.00	CREDITOS VENCIDOS CEDIDOS	.00		
789.04.1.00.00	CREDITOS EN LITIGIO CEDIDOS	.00		
789.05.1.00.00	REND.X COBRAR X CRDTS.VEC.O LITIGIO	4,129,195,958.90		
790.00.0.00.00	CTAS ACREE.X/OTR.ENCA.D/CNF.(FMH)			
791.00.0.00.00	APORTES DEL AHORRO HABITACIONAL			
791.01.1.00.00	PERSONAS NATURALES	6,071,098,010.18		
791.02.1.00.00	PERSONAS JURIDICAS	170,083,125,088.47		
791.03.1.00.00	ADMINISTRACION CENTRAL	92,757,636,682.78		
791.04.1.00.00	ADMIN.PUBLIC.ESTATAL.MUNIC.DTO.FED.	116,376,025,591.34		
791.05.1.00.00	ENTES DESCENTRAL.Y/OTRS.ORG.	19,272,797,854.11		
792.00.0.00.00	OBLIG.CON EL BANAP			
792.01.1.00.00	FONDO DE GTIA X PAGAR	763,808,233.13		
792.02.1.00.00	FONDO DE RESCATE X PAGAR	87,624,242.37		
792.03.1.00.00	APOR.FDO MUTU.HABI.P/C COLOC.D/CRDT	.00		
792.04.1.00.00	FDO.ADMON.CNV(FACON)	235,586,891.50		
792.05.1.00.00	OBLIG. X PAG.OTRS.INSTITUCIONES	98,244,562.93		
793.00.0.00.00	INGRESOS DIFERIDOS			
793.01.1.00.00	ING.FINAN.COBRADOS X ANTICIPADO	576,097,042.04		
793.02.1.00.00	REND.ACUM.FIDEIC.D/INV.FDO.MUT.HABI	.00		
793.03.1.00.00	REND.DEVEN.N/COB.CRDTS.FOND.MUT.HAB	.00		
794.00.0.00.00	ING.DEVEN.X CRDTS.REESTRUCTURADOS			
794.01.1.00.00	ING.DEV.LEY REGU.SUBSIS.VIVI.P.HAB.	.00		
795.00.0.00.00	TITULOS VALORES EMITIDOS			
795.01.1.00.00	CEDULAS O TITULOS HIP.EMITIDOS	.00		
796.00.0.00.00	RESULTADOS			

1,220,828,395,395.35
1,220,828,395,395.35

4,129,195,958.90

1,645,970,313,774.70-

404,560,683,226.88-

1,185,263,929.93-

576,097,042.04-

.00

.00

7,498,167,281.36-

(FORMA:"E")
 BANESCO BANCO UNIVERSAL S.A.C.A.
 BALANCE GENERAL AL: 28 DE FEBRERO DEL 2003
 (EXPRESADO EN MILES DE BS.)

CODIGO	DESCRIPCION	MONEDA NACIONAL	MONEDA EXTRANJERA	T O T A L
796.01.1.00.00	RESULTADOS DEL EJERCICIO	7,498,167,281.36-		
797.00.0.00.00	INGRESOS			
797.01.1.00.00	ING.X INV. E/TITULOS VALORES	.00		
797.01.1.01.00	REND.X FIDEI.INV.FDO.MUTU.HABITACI.	.00		
797.01.1.02.00	REND.X/OTR.INV.D/Disp.RESTRINGIDA	.00		
797.02.1.00.00	REND.X CARTERA DE CREDITO	7,192,510,940.24-		
797.02.1.01.00	REND.X CREDITOS VIGENTES	6,942,408,718.62-		
797.02.1.02.00	REND.CREDITOS REESTRUCTURADOS	.00		
797.02.1.03.00	REND.CREDITOS VENCIDOS	233,036,771.22-		
797.02.1.04.00	REND.CREDITOS LITIGIO	17,065,450.40-		
798.00.0.00.00	INGRESOS X BIENES REALIZABLES	.00		.00
798.01.1.00.00	GANANCIAS VTA BIENES REC.PAGO	.00		
799.00.0.00.00	OTRAS CTAS ACREEDORAS FOND.MUT.HABI			
799.01.1.00.00	RESP. X GTIAS. RECIBIDAS	1,220,828,395,395.35-		
799.02.1.00.00	CREDITOS CEDIDOS PER CONTRA	.00		
799.03.1.00.00	INTS CRDTS.VENC.O LITIGIO PERCONTRA	4,129,195,958.90-		1,224,957,591,354.25-
800.00.0.00.00	OTRAS CUENTAS DE ORDEN			.00
810.00.0.00.00	OTRAS CUENTAS DE ORDEN DEUDORAS			3,984,078,596,584.58
811.00.0.00.00	CUSTODIAS RECIBIDAS			
811.01.0.00.00	VALORES Y BIENES RECIBIDOS EN CUSTO			721,021,245,474.21
811.01.0.01.00	VALORES Y BIENES RECIBIDOS EN CUSTO			721,021,245,474.21
811.01.1.00.00	VALORES M/N			721,021,245,474.21
811.01.1.01.00	VALORES	720,972,188,824.45		
811.01.1.02.00	BIENES	720,972,188,824.45		
811.01.2.00.00	VALORES M/E	.00		49,056,649.76
811.01.2.01.00	VALORES M/E	.00		49,056,649.76
811.02.1.00.00	CAJAS DE SEGURIDAD	.00		
811.03.1.00.00	DEPOSITOS CERRADOS	.00		
812.00.0.00.00	COBRANZAS			
812.01.0.00.00	COBRANZAS			
812.01.1.00.00	COBRANZAS RECIBIDAS	113,314,493.16		
812.01.2.00.00	COBRANZAS RECIBIDAS USD			
812.02.0.00.00	COBRANZAS REMITIDAS	.00		
812.02.1.00.00	COBRANZAS REMITIDAS	.00		
812.02.2.00.00	COBRANZAS REMITIDAS		4,812,194,809.98	.00
813.00.0.00.00	GARANTIAS RECIBIDAS			
813.01.0.00.00	GARANTIA DE INSTITUCIONES FINANCIER			
813.01.1.00.00	GARANTIA DE INSTITUCIONES FINANCIER	38,492,391.61		
813.01.2.00.00	GARANTIA DE INSTITUCIONES FINANCIER	.00		.00
813.02.0.00.00	GARANTIA DE TITULOS VALORES			
813.02.1.00.00	GARANTIA DE TITULOS VALORES	.00		.00
813.02.2.00.00	GARANTIA DE TITULOS VALORES	.00		.00
813.03.1.00.00	GARANTIA DE RETENCIONES	.00		
813.04.0.00.00	GARANTIAS HIPOTECARIAS			886,656,263,938.45
				1,683,623,650,675.08
				38,492,391.61
				4,925,509,303.14
				4,925,509,303.14

FECHA: 13/03/2003
 HORA: 15:43:18
 PAGINA: 0040

(FORMA: "E")
 BANESCO BANCO UNIVERSAL S.A.C.A.
 BALANCE GENERAL AL: 28 DE FEBRERO DEL 2003
 (EXPRESADO EN MILES DE Bs.)

CODIGO	DESCRIPCION	MONEDA NACIONAL	MONEDA EXTRANJERA	T O T A L
813.04.1.00.00	GARANTÍAS HIPOTECARIAS	882,893,004,466.45		
813.04.2.00.00	GARANTÍAS HIPOTECARIAS		3,763,259,472.00	
813.05.1.00.00	GARANTÍAS PRENDARIAS	315,409,540,718.44		
813.06.1.00.00	BIENES EMBARGADOS	.00		
813.99.0.00.00	OTRAS GARANTÍAS RECIBIDAS			481,519,353,626.58
813.99.1.00.00	OTRAS GARANTÍAS RECIBIDAS	479,006,217,014.58		
813.99.2.00.00	OTRAS GARANTÍAS RECIBIDAS		2,513,136,612.00	
814.00.0.00.00	CONSIGNACIONES RECIBIDAS			
814.01.1.00.00	CHEQUES DE VIAJERO	4,045,727.00		
814.02.1.00.00	VALORES RECIBIDOS EN CONSIGNACIÓN	.00		
814.03.1.00.00	BIENES RECIBIDOS EN CONSIGNACIÓN	.00		
815.00.0.00.00	LÍNEAS DE CRÉDITO OTORGADAS PENDIEN			121,335,567,989.13
815.01.1.00.00	LÍNEAS DE CRÉDITO OTORGADAS PENDIEN			
816.00.0.00.00	LÍNEAS DE CRÉDITO OBTENIDAS NO UTIL			.00
816.01.1.00.00	LÍNEAS DE CRÉDITO OBTENIDAS NO UTIL			
817.00.0.00.00	GARANTÍAS CEDIDAS			.00
817.01.1.00.00	TÍTULOS VALORES	.00		
817.02.1.00.00	CARTERA DE CRÉDITOS	.00		
817.03.1.00.00	BIENES MUEBLES E INMUEBLES	.00		
817.99.1.00.00	OTRAS GARANTÍAS CEDIDAS	.00		.00
818.00.0.00.00	TÍTULOS VALORES AUTORIZADOS Y EMITI			.00
818.01.1.00.00	TÍTULOS VALORES AUTORIZADOS NO EMIT			.00
818.02.1.00.00	TÍTULOS VALORES EMITIDOS NO COLOCAD			
819.00.0.00.00	OTRAS CUENTAS DE REGISTRO			
819.01.1.00.00	REFINANCIAMIENTO DE LA DEUDA EXTERN	.00		
819.02.0.00.00	DOCUMENTOS Y VALORES DE LA ENTIDAD			1,453,168,577,416.02
819.02.1.00.00	DOCUMENTOS Y VALORES DE LA ENTIDAD			1,080,866,930,440.27
819.02.2.00.00	DOCUMENTOS Y VALORES DE LA ENTIDAD	1,080,575,197,942.56		
819.03.1.00.00	CUENTAS INCOBRABLES CASTIGADAS	243,933,011,477.10		
819.04.1.00.00	RENDIMIENTOS POR COBRAR	11,837,752,761.69		
819.04.1.01.00	REND.CREDIT.VEH.MODALIDAD CUOTA BALO	.00		
819.04.1.02.00	REND.CREDIT.VEH.MODALIDAD CUOTA BALO	.00		
819.04.1.03.00	REND.CREDIT.VEH.MODALIDAD CUOTA BALO	.00		
819.04.1.04.00	REND.CREDIT.VEH.MODALIDAD CUOTA BALO	.00		
819.05.1.00.00	PLANES DE CAPITALIZACIÓN	1,322,445,347.13		
819.06.1.00.00	CONVENIOS DE RECOMPRA DE BIENES	10,515,307,414.56		
819.07.1.00.00	SEGUROS CONTRATADOS	.00		
819.08.0.00.00	CARTAS DE CRÉDITO NOTIFICADAS			1,026,072,757.08
819.08.1.00.00	CARTAS DE CRÉDITO NOTIFICADAS	.00		
819.08.2.00.00	CARTAS DE CRÉDITO NOTIFICADAS			.00
819.09.0.00.00	COMPRA DE DIVISAS SPOT			.00
819.09.0.01.00	COMPRA DE DIVISAS SPOT			.00
819.09.1.00.00	COMPRA DE DIVISAS SPOT			
819.09.1.01.00	COMPRA DE DIVISAS SPOT			
819.09.2.00.00	COMPRA DE DIVISAS SPOT			.00
819.09.2.01.00	COMPRA DE DIVISAS SPOT			.00

(FORMA: "E")
 BANESCO BANCO UNIVERSAL S.A.C.A.
 BALANCE GENERAL AL: 28 DE FEBRERO DEL 2003
 (EXPRESADO EN MILES DE BS.)

FECHA: 13/03/2003
 HORA: 15:43:18
 PAGINA: 0041

CODIGO	DESCRIPCION	MONEDA NACIONAL	MONEDA EXTRANJERA	T O T A L
819.10.0.00.00	VENTAS DE DIVISAS SPOT			
819.10.0.01.00	VENTA DE DIVISAS SPOT			991,529,092.68
819.10.1.00.00	VENTAS DE DIVISAS SPOT	.00		991,529,092.68
819.10.1.01.00	VENTA DE DIVISAS SPOT	.00		
819.10.2.00.00	VENTAS DE DIVISAS SPOT			
819.10.2.01.00	VENTAS DE DIVISAS SPOT			
819.11.1.00.00	CAPITAL SUSCRITO Y NO PAGADO	.00		
819.99.0.00.00	OTRAS CUENTAS DE REGISTRO			
819.99.0.01.00	BIENES MUEBLES DESINCORPORADOS			114,513,280,887.20
819.99.0.02.00	BIENES INMUEBLES DESINCORPORADOS			438,355,595.02
819.99.0.09.00	OTRAS CUOTAS DE REGISTRO			15,821,375,984.38
819.99.1.00.00	OTRAS CUENTAS DE REGISTRO			98,253,549,307.80
819.99.1.01.00	BIENES MUEBLES DESINCORPORADOS			
819.99.1.02.00	BIENES INMUEBLES DESINCORPORADOS			
819.99.1.09.00	OTRAS CUOTAS DE REGISTRO			
819.99.2.00.00	OTRAS CUENTAS DE REGISTRO			.00
819.99.2.01.00	BIENES MUEBLES DESINCORPORADOS			.00
819.99.2.02.00	BIENES INMUEBLES DESINCORPORADOS			.00
819.99.2.09.00	OTRAS CUOTAS DE REGISTRO			.00
820.00.0.00.00	OTRAS CUENTAS DE ORDEN ACREEDORAS			3,984,078,596,584.58-
821.00.0.00.00	RESPONSABILIDAD POR CUSTODIAS RECIB			721,021,245,474.21-
822.00.0.00.00	RESPONSABILIDAD POR COBRANZAS			4,925,509,303.14-
823.00.0.00.00	RESPONSABILIDAD X GARANTIAS RECIB.			1,683,623,650,675.08-
824.00.0.00.00	RESPONSABILIDAD X CONSIGNACIO.RECIB			4,045,727.00-
825.00.0.00.00	RESP. POR LINEAS DE CREDITO OTORGAD			121,335,567,989.13-
826.00.0.00.00	CONTRACUENTA DE LINEAS DE CREDITO O			.00
827.00.0.00.00	CONTRACUENTA DE GARANTIAS CEDIDAS			.00
828.00.0.00.00	CONTRACUENTA DE TITULOS VALORES AUT			.00
829.00.0.00.00	CONTRACUENTA DE OTRAS CUENTAS DE RE			1,453,168,577,416.02-
830.00.0.00.00	OTRAS CTAS REGISTROS DEUDORAS			1,617,958,983.69
831.00.0.00.00	OTR.CTAS.REGIS.DEU.X OP.FIDEICOMISO			1,617,958,983.69
831.01.1.00.00	CTAS.INCOB.CASTIGADAS			
831.02.1.00.00	REND.COBRA.CREDITOS VENCIDOS			1,617,958,983.69
831.03.1.00.00	OTRAS CUENTAS DEUDORAS			.00
840.00.0.00.00	OTRAS CTAS REGISTRO ACREEDORAS			1,617,958,983.69-
841.00.0.00.00	CONTRACTA D/CTA.D/REG.X/OP. FIDEICO			1,617,958,983.69-

(FORMA:"F")
 BANESCO BANCO UNIVERSAL S.A.C.A.
 ESTADO DE RESULTADOS DEL 01 AL 28 DE FEBRERO
 DEL 2003
 (EXPRESADO EN MILES DE Bs.)

CODIGO	DESCRIPCION	MONEDA NACIONAL	MONEDA EXTRANJERA	T O T A L
510.00.0.00.00	INGRESOS FINANCIEROS			108,538,838,323.84-
511.00.0.00.00	INGRESOS POR DISPONIBILIDADES			
511.01.1.00.00	RENDIMIENTOS POR DEPÓSITOS EN EL BA	1,587,138,528.05-		1,744,045,941.54-
511.02.0.00.00	RENDIMIENTOS POR DEPÓSITOS EN BANCO			
511.02.1.00.00	RENDIMIENTOS POR DEPÓSITOS EN BANCO	40,371,732.68-		40,371,732.68-
511.02.2.00.00	RENDIMIENTOS POR DEPÓSITOS EN BANCO			
511.03.0.00.00	RENDIMIENTOS POR DEPÓSITOS EN BANCO			
511.03.1.00.00	RENDIMIENTOS POR DEPÓSITOS EN BANCO	.00		.00
511.03.2.00.00	REND. X DEP E/BCOS.Y/CORRESPONSALES	.00	116,535,680.81-	116,535,680.81-
511.04.1.00.00	RENDIMIENTOS POR DEPÓSITOS EN OFICI			
512.00.0.00.00	INGRESOS POR INVERSIONES EN TÍTULOS			53,521,996,482.43-
512.01.0.00.00	RENDIMIENTOS DE INVERSIONES EN TÍTU	.00		.00
512.01.1.00.00	RENDIMIENTOS DE INVERSIONES EN TÍTU			
512.01.2.00.00	REND. D/INVER.E/TÍTULOS M/E			
512.01.1.01.00	LETRAS DEL TESORO	.00		.00
512.01.1.02.00	BONOS DEL TESORO	.00		.00
512.01.1.03.00	BONOS Y OBLIGACIONES DE LA DEUDA PÚ	.00		.00
512.01.1.04.00	BONOS Y OBLIGACIONES DE GOBIERNOS E	.00		.00
512.01.1.05.00	BONOS Y OBLIGACIONES DE ENTIDADES M	.00		.00
512.01.1.06.00	BONOS Y OBLIGACIONES DE ORGANISMOS	.00		.00
512.01.1.07.00	BONOS Y OBLIGACIONES EMITIDOS POR E	.00		.00
512.01.1.08.00	OTROS TÍTULOS VALORES EMITIDOS O AV	.00		.00
512.01.2.08.00	OTROS TIT.VAL.EMIT.O AVAL P/L NACIO	.00		.00
512.01.1.09.00	DEPÓSITOS A PLAZO EN INSTITUCIONES	.00		.00
512.01.0.10.00	OBLIGACIONES EMITIDAS POR INSTITUCI			
512.01.1.10.00	OBLIGACIONES EMITIDAS POR INSTITUCI	.00		.00
512.01.2.10.00	OBLIG. EMITIDAS POR INSTITUCI. M/E			
512.01.1.11.00	OBLIGACIONES EMITIDAS POR EMPRESAS	.00		.00
512.01.1.12.00	OBLIGACIONES EMITIDAS POR EMPRESAS	.00		.00
512.01.1.13.00	OBLIGACIONES EMITIDAS POR ENTIDADES	.00		.00
512.01.1.14.00	OBLIGACIONES EMITIDAS POR ENTIDADES	.00		.00
512.01.1.15.00	OBLIGACIONES EMITIDAS POR INSTITUCI	.00		.00
512.01.1.16.00	PARTICIPACIÓN EN INSTITUCIONES FINA	.00		.00
512.01.1.17.00	PARTICIPACIÓN EN EMPRESAS PRIVADAS	.00		.00
512.01.1.18.00	PARTICIPACIÓN EN INSTITUCIONES FINA	.00		.00
512.01.1.19.00	PARTICIPACIÓN EN EMPRESAS PRIVADAS	.00		.00
512.01.1.20.00	PARTICIPACIÓN EN OTRAS INSTITUCIONE	.00		.00
512.01.0.25.00	(INVERSIONES CEDIDAS)			
512.01.1.25.00	(INVERSIONES CEDIDAS)	.00		.00
512.01.2.25.00	(INVERSTIONES CEDIDAS)			
512.01.0.25.01	(ADMON CENTRAL)	.00		.00
512.01.1.25.01	(ADMON CENTRAL)	.00		.00
512.01.2.25.01	(ADMON CENTRAL)			
512.01.0.25.02	(ADMON PUB.EDO.MUNI.DTTO CAPITAL)	.00		.00
512.01.1.25.02	(ADMON PUB.EDO.MUNI.DTTO CAPITAL)	.00		.00
512.01.2.25.02	(ADMON PUB.EDO.MUNI.DTTO CAPITAL)			
512.01.0.25.03	(ENTES DESCEN.Y/OTRS.ORG.REG.ESP)	.00		.00
512.01.1.25.03	(ENTES DESCEN.Y/OTRS.ORG.REG.ESP)	.00		.00
512.01.2.25.03	(ENTES DESCEN.Y/OTRS.ORG.REG.ESP)			

(FORMA "F")
 BANESCO BANCO UNIVERSAL S.A.C.A.
 ESTADO DE RESULTADOS DEL 01 AL 28 DE FEBRERO
 (EXPRESADO EN MILES DE BS.)
 DEL 2003

CODIGO	DESCRIPCION	MONEDA NACIONAL	MONEDA EXTRANJERA	T O T A L
512.01.0.25.99	(OTROS INVERSIONISTAS)	.00		.00
512.01.1.25.99	(OTROS INVERSIONISTAS)		.00	.00
512.01.2.25.99	(OTROS INVERSIONISTAS)			
512.02.0.00.00	RENDIMIENTOS DE INVERSIONES EN TÍTULO	5,068,074,519.44-		5,068,074,519.44-
512.02.1.00.00	REND INVER. EN TITULOS M/N	1,853,333,332.95-		1,853,333,332.95-
512.02.2.00.00	REND INVER EN TITULOS M/E	.00	17,828,156.34-	17,828,156.34-
512.02.1.01.00	LETRAS DEL TESORO			
512.02.1.02.00	BONOS DEL TESORO			
512.02.0.03.00	BONOS Y OBLIG.D/L DEUDA PUB.NACION	2,986,138,552.83-		2,986,138,552.83-
512.02.1.03.00	BONOS Y OBLIGACIONES DE LA DEUDA PÚ			
512.02.2.03.00	BONOS Y OBLIGACIONES DE LA DEUDA ME			
512.02.1.04.00	BONOS Y OBLIGACIONES DE GOBIERNOS E	.00		.00
512.02.1.05.00	BONOS Y OBLIGACIONES DE ENTIDADES M	.00		.00
512.02.1.06.00	BONOS Y OBLIGACIONES DE ORGANISMOS	.00		.00
512.02.1.07.00	BONOS Y OBLIGACIONES EMITIDOS POR E	.00		.00
512.02.0.08.00	OTROS TÍTULOS VALORES EMITIDOS O AV	.00		.00
512.02.1.08.00	OTROS TÍTULOS VALORES EMITIDOS O AV		17,828,156.34-	17,828,156.34-
512.02.2.08.00	OTROS TIT VAL EMIT AVAL X NACION			
512.02.0.09.00	DEP.A PLAZO EN INST.FINANC.M/E	.00		.00
512.02.1.09.00	DEP.A PLAZO EN INST.FINANC.M/N			
512.02.2.09.00	DEP.A PLAZO EN INST.FINANC.M/E			
512.02.0.10.00	OBLIGACIONES EMITIDAS POR INSTITUCI	.00		.00
512.02.1.10.00	OBLIGACIONES EMITIDAS POR INSTITUCI			
512.02.2.10.00	OBLIGACIONES EMITIDAS POR INSTITUCI			
512.02.1.11.00	OBLIGACIONES EMITIDAS POR EMPRESAS	.00		.00
512.02.0.12.00	OBLIGACIONES EMITIDAS POR EMPRESAS	.00		.00
512.02.1.12.00	OBLIGACIONES EMITIDAS POR EMPRESAS			
512.02.2.12.00	OBLIGACIONES EMITIDAS POR EMPRESAS			
512.02.1.13.00	OBLIGACIONES EMITIDAS POR ENTIDADES	.00		.00
512.02.1.14.00	OBLIGACIONES EMITIDAS POR ENTIDADES	.00		.00
512.02.1.15.00	OBLIGACIONES EMITIDAS POR INSTITUCI	.00		.00
512.02.0.16.00	PARTICIPACIÓN EN INSTITUCIONES FINA			
512.02.1.16.00	PARTICIPACIÓN EN INSTITUCIONES FINA			
512.02.2.16.00	PARTICIPACIÓN EN INSTITUCIONES FINA			
512.02.1.17.00	PARTICIPACIÓN EN EMPRESAS PRIVADAS			
512.02.1.18.00	PARTICIPACIÓN EN INSTITUCIONES FINA			
512.02.1.19.00	PARTICIPACIÓN EN EMPRESAS PRIVADAS			
512.02.1.20.00	PARTICIPACIÓN EN OTRAS INSTITUCIONE			
512.02.1.25.00	INVERSIONES CEDIDAS	228,602,633.66-		228,602,633.66-
512.02.1.25.01	ADMON CENTRAL	.00		.00
512.02.1.25.02	ADMON,PUBLI.ETA.MUNICIP.Y/D DTTO.C	.00		.00
512.02.1.25.03	ENTES DESCENT.Y/OTROS ORG.REGIMEN E	.00		.00
512.02.1.25.99	OTROS INVERSIONISTAS	.00		.00
512.02.1.99.00	OTRAS INV.E/TITULOS VAL.DISP.P/LA V	.00		.00
512.02.0.18.00	PARTICIPACION EN INST.FINANCIERAS D			
512.02.1.18.00	PARTICIPACION EN INST.FINANCIERAS D			
512.02.2.18.00	PARTICIPACION EN INST.FINANCIERAS D			
512.03.0.00.00	RED X INV TITU VAL H/VCTO			
512.03.1.00.00	RENDIMIENTOS POR INVERSIONES EN TÍT	38,331,159,529.43-		38,331,159,529.43-
512.03.2.00.00	REND X INV M/E H/VCTO			
512.03.1.01.00	LETRAS DEL TESORO		8,879,335,509.53-	8,879,335,509.53-
512.03.1.02.00	BONOS DEL TESORO	.00		.00

47,210,495,038.96-

(FORMA:"F")
 BANESCO BANCO UNIVERSAL S.A.C.A.
 ESTADO DE RESULTADOS DEL 01 AL 28 DE FEBRERO
 DEL 2003
 (EXPRESADO EN MILES DE BS.)

CODIGO	DESCRIPCION	MONEDA NACIONAL	MONEDA EXTRANJERA	T O T A L
512.03.1.03.00	BONOS Y OBLIGACIONES DE LA DEUDA PÚBLICA	37,159,491,593.44-		
512.03.1.04.00	BONOS Y OBLIGACIONES DE GOBIERNOS EXTRANJEROS	.00		
512.03.1.05.00	BONOS Y OBLIGACIONES DE ENTIDADES MEXICANAS	.00		
512.03.1.06.00	BONOS Y OBLIGACIONES DE ORGANISMOS INTERNACIONALES	.00		
512.03.1.07.00	BONOS Y OBLIGACIONES EMITIDOS POR ENTIDADES EXTRANJERAS	.00		
512.03.0.08.00	OTROS TÍTULOS VALORES EMITIDOS O AVANZADOS	.00		
512.03.1.08.00	OTROS TÍTULOS VALORES EMITIDOS O AVANZADOS	.00		
512.03.2.08.00	OTROS TÍTULOS VALORES EMITIDOS O AVANZADOS	.00		
512.03.0.09.00	DEPOSITOS A PLAZO EN INSTITUCIONES EXTRANJERAS	7,951,804,757.36-	9,118,439,106.95-	9,118,439,106.95-
512.03.1.09.00	DEPOSITOS A PLAZO EN INSTITUCIONES MEXICANAS			
512.03.2.09.00	DEPOSITOS A PLAZO EN INSTITUCIONES EXTRANJERAS			
512.03.0.10.00	OBLIGACIONES EMITIDAS POR INSTITUCIONES EXTRANJERAS			
512.03.1.10.00	OBLIGACIONES EMITIDAS POR INSTITUCIONES MEXICANAS			
512.03.2.10.00	OBLIGACIONES EMITIDAS POR INSTITUCIONES EXTRANJERAS			
512.03.1.11.00	OBLIGACIONES EMITIDAS POR EMPRESAS MEXICANAS	48,731,625.22-		
512.03.1.12.00	OBLIGACIONES EMITIDAS POR EMPRESAS EXTRANJERAS	.00		
512.03.1.13.00	OBLIGACIONES EMITIDAS POR ENTIDADES MEXICANAS	.00		
512.03.0.14.00	OBLIGACIONES EMITIDAS POR ENTIDADES EXTRANJERAS	.00		
512.03.1.14.00	OBLIGACIONES EMITIDAS POR ENTIDADES MEXICANAS	.00		
512.03.2.14.00	OBLIGACIONES EMITIDAS POR ENTIDADES EXTRANJERAS	.00		
512.03.1.15.00	OBLIGACIONES EMITIDAS POR ENTIDADES MEXICANAS	.00		
512.03.1.16.00	OBLIGACIONES EMITIDAS POR ENTIDADES EXTRANJERAS	1,629,214,566.99-		
512.03.1.17.00	OBLIGACIONES EMITIDAS POR ENTIDADES MEXICANAS	.00		
512.03.0.25.00	COLOCACIONES E/SUCURSALES EXTERIOR			
512.03.1.25.00	(INVERSIONES CEDIDAS)	8,458,083,013.58		8,729,820,929.03
512.03.2.25.00	(INVERSIONES CEDIDAS)			
512.03.0.25.01	(ADMÓN CENTRAL)			
512.03.1.25.01	(ADMÓN CENTRAL)	2,631,450,875.13	271,737,915.45	2,631,450,875.13
512.03.2.25.01	(ADMÓN CENTRAL)			
512.03.0.25.02	(ADMÓN PUB. EDO. MUNI. DTTO CAPITAL)			
512.03.1.25.02	(ADMÓN PUB. EDO. MUNI. DTTO CAPITAL)	1,059,153,236.68		1,059,153,236.68
512.03.2.25.02	(ADMÓN PUB. EDO. MUNI. DTTO CAPITAL)			
512.03.0.25.03	(ENTES DESCEN. Y/OTRS. ORG. REG. ESP)			
512.03.1.25.03	(ENTES DESCEN. Y/OTRS. ORG. REG. ESP)	2,492,672,105.43		2,492,672,105.43
512.03.2.25.03	(ENTES DESCEN. Y/OTRS. ORG. REG. ESP)			
512.03.0.25.99	(OTROS INVERSIONISTAS)			
512.03.1.25.99	(OTROS INVERSIONISTAS)	2,274,806,796.34		2,274,806,796.34
512.03.2.25.99	(OTROS INVERSIONISTAS)			
512.04.1.00.00	RENDIMIENTOS POR INVERSIONES EN OTROS INSTRUMENTOS	519,049,358.04-		
512.04.1.01.00	DEPOSITOS DE AHORRO EN INSTITUCIONES EXTRANJERAS	.00		
512.04.1.02.00	CERTIFICADOS DE AHORRO EN INSTITUCIONES MEXICANAS	196,655,933.36-		
512.04.1.03.00	DEPOSITOS A PLAZO EN INSTITUCIONES EXTRANJERAS	.00		
512.04.1.04.00	OBLIGACIONES EMITIDAS POR INSTITUCIONES EXTRANJERAS	2,965,638.08-		
512.04.1.05.00	OBLIGACIONES EMITIDAS POR ENTIDADES EXTRANJERAS	311,494,444.44-		
512.04.1.05.01	OBLIGACIONES EMITIDAS POR ENTIDADES EXTRANJERAS	311,494,444.44-		
512.04.1.05.02	OBLIGACIONES EMITIDAS POR ENTIDADES EXTRANJERAS	.00		
512.04.1.06.00	OTRAS OBLIGACIONES EXTRANJERAS	.00		
512.04.0.25.00	(INVERSIONES CEDIDAS)	7,933,342.16-		7,933,342.16-
512.04.1.25.00	(INVERSIONES CEDIDAS)			
512.04.2.25.00	(INVERSIONES CEDIDAS)			
512.04.0.25.01	(ADMÓN CENTRAL)			
512.04.1.25.01	(ADMÓN CENTRAL)			

(FORMA: "F")

BANESCO BANCO UNIVERSAL S.A.C.A.
ESTADO DE RESULTADOS DEL 01 AL 28 DE FEBRERO
(EXPRESADO EN MILES DE BS.)

DEL 2003

FECHA: 13/03/2003
HORA: 15:43:19
PAGINA: 0004

CODIGO	DESCRIPCION	MONEDA NACIONAL	MONEDA EXTRANJERA	T O T A L
512.04.2.25.01	(ADMON CENTRAL)			
512.04.0.25.02	(ADMON PUB.EDO.MUNI.DTTO CAPITAL)			
512.04.1.25.02	(ADMON PUB.EDO.MUNI.DTTO CAPITAL)	7,933,342.16-		7,933,342.16-
512.04.2.25.02	(ADMON PUB.EDO.MUNI.DTTO CAPITAL)			
512.04.0.25.03	(ENTES DESCEN.Y/OTRS.ORG.REG.ESP)			
512.04.1.25.03	(ENTES DESCEN.Y/OTRS.ORG.REG.ESP)	.00		.00
512.04.2.25.03	(ENTES DESCEN.Y/OTRS.ORG.REG.ESP)			
512.04.0.25.99	(OTROS INVERSIONISTAS)			
512.04.1.25.99	(OTROS INVERSIONISTAS)			
512.04.2.25.99	(OTROS INVERSIONISTAS)			
512.05.0.00.00	REND.X INV.D/DISP.RESTRIG.			
512.05.1.00.00	RENDIMIENTOS POR OTRAS INVERSIONES	682,896,162.01-		682,896,162.01-
512.05.2.00.00	REND.X INV.D/DISP.RESTRING.			
512.05.1.01.00	RENDIMIENTOS POR OTRAS TITULOS VALO	.00		.00
512.05.1.02.00	RENDIMIENTOS POR OTRAS TITULOS VALO	.00		.00
512.05.1.04.00	RENDIMIENTOS POR OTRAS TITULOS VALO	.00		.00
512.05.1.05.00	REND.X FONDOS RESTRIN.ENTRE.FIDE.	675,958,411.01-		675,958,411.01-
512.05.1.05.01	REND.FONDOS RESTRIN.ENTRE.FIDE.PAIS	675,958,411.01-		675,958,411.01-
512.05.1.05.02	REND.FONDOS RESTRIN.ENTRE.FIDE.EXT	.00		.00
512.05.1.06.00	RENDIMIENTOS POR DEPOSITOS A LA VIS	.00		.00
512.05.1.08.00	REND.X INV.TIT.VAL.AFECT.REPORT.BCV	.00		.00
512.05.0.03.00	RENDIMIENTOS POR OTRAS TITULOS VALO			
512.05.1.03.00	RENDIMIENTOS POR OTRAS TITULOS VALO	6,937,751.00-		6,937,751.00-
512.05.2.03.00	RENDIMIENTOS POR OTRAS TITULOS VALO			
512.05.0.99.00	REND.X OTRAS INV.DISP.REESTRING.			
512.05.1.99.00	RENDIMIENTOS POR OTRAS INVERSIONES			
512.05.2.99.00	REND.TITUL.VAL.INTS.M/E			
513.00.0.00.00	INGRESOS POR CARTERA DE CREDITOS			
513.01.0.00.00	RENDIMIENTOS POR CREDITOS VIGENTES			
513.01.1.00.00	RENDIMIENTOS POR CREDITOS VIGENTES	46,747,650,828.65-		46,747,650,828.65-
513.01.2.00.00	RENDIMIENTOS POR CREDITOS VIGENTES			
513.01.1.01.00	RENDIMIENTOS POR CREDITOS A INSTITU	.00		.00
513.01.1.02.00	RENDIMIENTOS POR CREDITOS EN CUENTA	470,279,915.86-		470,279,915.86-
513.01.0.03.00	RENDIMIENTOS POR DOCUMENTOS DESCONT			
513.01.1.03.00	RENDIMIENTOS POR DOCUMENTOS DESCONT	802,900,661.37-		802,900,661.37-
513.01.2.03.00	RENDIMIENTOS POR DOCUMENTOS DESCONT			
513.01.0.04.00	RENDIMIENTOS POR CREDITOS A PLAZO F			
513.01.1.04.00	RENDIMIENTOS POR CREDITOS A PLAZO F	6,077,997,454.15-		6,077,997,454.15-
513.01.2.04.00	RENDIMIENTOS POR CREDITOS A PLAZO F			
513.01.1.05.00	RENDIMIENTOS POR CREDITOS EN CUOTAS	10,788,978,434.49-		10,788,978,434.49-
513.01.1.06.00	RENDIMIENTOS POR TARJETAS DE CREDIT	22,093,427,103.62-		22,093,427,103.62-
513.01.1.07.00	RENDIMIENTOS POR ARRENDAMIENTOS FIN	326,763,133.34-		326,763,133.34-
513.01.1.08.00	RENDIMIENTOS POR ADQUISICION DE VEH	138,142,386.70-		138,142,386.70-
513.01.1.09.00	RENDIMIENTOS POR DESCUENTOS Y COMPR	.00		.00
513.01.1.10.00	RENDIMIENTOS POR ANTICIPOS SOBRE DO	.00		.00
513.01.0.11.00	RENDIMIENTOS POR CARTAS DE CREDITO			
513.01.1.11.00	RENDIMIENTOS POR CARTAS DE CREDITO	.00		.00
513.01.2.11.00	RENDIMIENTOS POR CARTAS DE CREDITO			
513.01.1.12.00	RENDIMIENTOS POR CARTAS DE CREDITO	.00		.00
513.01.0.13.00	RENDIMIENTOS POR OTRAS ACEPTACIONES			
513.01.1.13.00	RENDIMIENTOS POR OTRAS ACEPTACIONES	.00		.00
			23,653,247.64-	
				30,590,998.64-
			23,653,247.64-	.00
				49,812,898,884.23-
				46,812,268,144.49-
				802,900,661.37-
			64,617,315.84-	
				6,142,614,769.99-
				.00
				.00

CODIGO	DESCRIPCION	MONEDA NACIONAL	MONEDA EXTRANJERA	T O T A L
513.01.2.13.00	RENDIMIENTOS POR OTRAS ACEPTACIONES			
513.01.1.14.00	RENDIMIENTOS POR CRÉDITOS CON RECUR	.00		.00
513.01.1.15.00	RENDIMIENTOS POR CRÉDITOS A DIRECTO	161,658,782.40-		
513.01.1.16.00	RENDIMIENTOS POR CRÉDITOS POR VENTA	.00		.00
513.01.1.17.00	RENDIMIENTOS POR CRÉDITOS POR COMPR	.00		.00
513.01.1.18.00	REND X CRDTS HIP.VIGENTE	1,816,095,285.45-		
513.01.1.20.00	RENDIMIENTOS POR CRÉDITOS POR REPOR	.00		.00
513.01.1.21.00	RENDIMIENTOS POR CRÉDITOS AECTOS A	.00		.00
513.01.1.22.00	RENDIMIENTOS POR CRÉDITOS AGRÍCOLAS	2,700,240,692.38-		
513.01.1.23.00	REND X CRDTS.AGRICOLAS E/CUOTAS VIG	1,097,524,751.73-		
513.01.1.24.00	RENS X OTROS CRDTS.AGRICOLAS VIG	.00		.00
513.01.1.25.00	REND.X CRDTS.OTORG.C/RECU.FONCREI	16,792,804.42-		
513.01.1.26.00	REND.X CRDTS.OTORG.C/RECU.FONDAPFA	91,136,684.59-		
513.01.1.27.00	REND.X CRDTS.OTORG.A TASA INTS PREF	159,813,861.09-		
513.01.1.28.00	REND.X CRDTS.OTORG.A/MICROENPRE VIG	5,898,877.06-		
513.01.0.99.00	RENDIMIENTOS POR OTROS CRÉDITOS VIG	.00		.00
513.01.1.99.00	RENDIMIENTOS POR OTROS CRÉDITOS VIG	.00		.00
513.02.1.00.00	RENDIMIENTOS POR OTROS CRÉDITOS VIG	1,113,587,369.97-		
513.02.1.01.00	RENDIMIENTOS POR CRÉDITOS REESTRUCT	3,992,463.11-		
513.02.1.02.00	REN.CRD.VEH.MOD.CUOTA BALON REEST.	.00		.00
513.02.1.03.00	REN.CRD.INDEXA.SIST.AHOR.HABIT.REES	.00		.00
513.02.1.04.00	REND.OTROS CREDITOS REESTRUCTURADOS	1,109,594,906.86-		
513.03.0.00.00	RENDIMIENTOS POR CRÉDITOS VENCIDOS			
513.03.1.00.00	RENDIMIENTOS POR CRÉDITOS VENCIDOS	1,798,171,669.87-		
513.03.2.00.00	RENDIMIENTOS POR CRÉDITOS VENCIDOS			
513.04.1.00.00	RENDIMIENTOS POR CRÉDITOS EN LITIGI	88,871,699.90-		
514.00.0.00.00	INGRESOS POR OTRAS CUENTAS POR COBR			
514.01.1.00.00	COMISIONES	331,595,895.89-		
514.01.1.01.00	COMISIONES POR GARANTÍAS OTORGADAS	.00		.00
514.01.1.02.00	COMISIONES POR LINEAS DE CREDITO DE	.00		.00
514.01.1.03.00	COMISIONES POR CARTAS DE CREDITO	50,521,856.30-		
514.01.1.04.00	COMISIONES POR SERVICIOS DE COMERCI	.00		.00
514.01.1.99.00	OTRAS COMISIONES FINANCIERAS	281,074,039.59-		
514.02.0.00.00	RENDIMIENTOS POR OTRAS CUENTAS POR			
514.02.1.00.00	RENDIMIENTOS POR OTRAS CUENTAS POR	51,388,531.17-		
514.02.2.00.00	RENDIMIENTOS POR OTRAS CUENTAS POR			
514.03.1.00.00	COMIS.X MANEJ.D/L RECUR.AHO.HAB.	3,025,786,332.58-		
515.00.0.00.00	ING X INV. EN EMPRESAS			
515.01.0.00.00	REND X OBLIG EMITIDAS			
515.01.1.00.00	REND X OBLIG EMITIDAS	.00		.00
515.01.2.00.00	REND X OBLIG EMITIDAS			
515.02.0.00.00	REND X OBLIG EMIT ME			
515.02.1.00.00	REND X OBLIG EMIT ME	.00		.00
515.02.2.00.00	REND X OBLIG EMIT			
516.00.0.00.00	INGRESOS POR OFICINA PRINCIPAL SUCU			
516.01.1.00.00	RENDIMIENTOS POR OFICINA PRINCIPAL	.00		.00
519.00.0.00.00	OTROS INGRESOS FINANCIEROS		51,126,256.00-	
				1,798,171,669.87-
				3,408,770,759.64-
				51,388,531.17-
				51,126,256.00-
				.00
				51,126,256.00-
				.00
				.00

(FORMA:"F")
 BANESCO BANCO UNIVERSAL S.A.C.A.
 ESTADO DE RESULTADOS DEL 01 AL 28 DE FEBRERO
 DEL 2003
 (EXPRESADO EN MILES DE Bs.)

CODIGO	DESCRIPCION	MONEDA NACIONAL	MONEDA EXTRANJERA	T O T A L
519.01.1.00.00	OTROS INGRESOS FINANCIEROS	.00		
519.04.1.00.00	INGRESOS EN OPERACIONES DE COBERTUR	.00		
519.05.1.00.00	INGRESOS EN OPERACIONES CON DERIVAD	.00		
410.00.0.00.00	GASTOS FINANCIEROS			51,605,843,867.06
411.00.0.00.00	GASTOS POR CAPTACIONES DEL PUBLICO			
411.01.1.00.00	GASTOS POR DEPÓSITOS EN CUENTAS COR	1,535,139,564.45		16,389,270,163.25
411.02.0.00.00	GASTOS POR OTRAS OBLIGACIONES A LA			
411.02.1.00.00	GASTOS POR OTRAS OBLIGACIONES A LA	4,394,685,896.90		4,394,685,896.90
411.02.2.00.00	GASTOS POR OTRAS OBLIGACIONES A LA			
411.03.1.00.00	GASTOS POR OBLIGACIONES POR OPERACI	2,461,522.69	.00	
411.04.0.00.00	GASTOS POR DEPÓSITOS DE AHORRO			
411.04.1.00.00	GASTOS POR DEPÓSITOS DE AHORRO	1,304,181,761.94	.00	1,304,181,761.94
411.04.2.00.00	GASTOS POR DEPÓSITOS DE AHORRO			
411.05.0.00.00	GASTOS POR DEPÓSITOS A PLAZO Y CERT			
411.05.1.00.00	GASTOS POR DEPÓSITOS A PLAZO Y CERT	9,006,215,788.10	.00	9,006,215,788.10
411.05.2.00.00	GASTOS POR DEPÓSITOS A PLAZO Y CERT			
411.06.0.00.00	GASTOS POR TÍTULOS VALORES EMITIDOS			
411.06.1.00.00	GOS.TIT.VAL.EMI.INST.M/N	146,585,629.17	.00	146,585,629.17
411.06.2.00.00	GOS.TIT.VAL.EMI.INST.M/E			
412.00.0.00.00	GASTOS POR OBLIG. CON EL BANCO CENT			
412.01.1.00.00	GASTOS POR OBLIGACIONES CON EL BCV	782,255,600.00		782,255,600.00
413.00.0.00.00	GASTOS POR CAPT. Y OBLIG. CON EL BA			
413.01.1.00.00	GASTOS POR CAPTACIONES Y OBLIGACIONE	109,694,863.98		109,694,863.98
413.02.1.00.00	GASTOS POR CAPTACIONES Y OBLIGACION			
414.00.0.00.00	GASTOS POR OTROS FINANCIAMIENTOS OB			
414.01.1.00.00	GASTOS POR OBLIGACIONES CON INSTITU	1,583,308,174.89		1,583,308,174.89
414.02.0.00.00	GASTOS POR OBLIGACIONES CON INSTITU			
414.02.1.00.00	GASTOS POR OBLIGACIONES CON INSTITU			
414.02.2.00.00	GASTOS POR OBLIGACIONES CON INSTITU			
414.03.0.00.00	GASTOS POR OBLIGACIONES CON INSTITU			
414.03.1.00.00	GASTOS POR OBLIGACIONES CON INSTITU			
414.03.2.00.00	GASTOS POR OBLIGACIONES CON INSTITU			
414.04.2.00.00	GASTOS POR OBLIGACIONES CON INSTITU			
414.05.1.00.00	GASTOS POR OBLIGACIONES POR OTROS F			
414.06.1.00.00	GASTOS POR OBLIGACIONES POR OTROS F			
415.00.0.00.00	GASTOS POR OTRAS OBLIGACIONES POR I			
415.01.1.00.00	GASTOS POR OBLIGACIONES POR ACEPTAC			
415.02.1.00.00	GASTOS POR OBLIGACIONES POR OPERACI	131,193,678.44		
415.03.1.00.00	GASTOS POR OBLIGACIONES VARIAS POR			
415.04.1.00.00	GASTOS EN OPERACIONES DE COBERTURA			
415.05.1.00.00	GASTOS EN OPERACIONES CON DERIVADOS			
415.06.1.00.00	GTS X OBLIG X OP.REPORTO BCV	31,497,908,026.40		31,497,908,026.40
416.00.0.00.00	GASTOS POR OBLIGACIONES SUBORDINADA			
416.01.1.00.00	GASTOS POR OBLIGACIONES SUBORDINADA			
417.00.0.00.00	GASTOS POR OBLIGACIONES CONVERTIBLE			

(FORMA: "F")
 BANESCO BANCO UNIVERSAL S.A.C.A.
 ESTADO DE RESULTADOS DEL 01 AL 28 DE FEBRERO DEL 2003
 (EXPRESADO EN MILES DE BS.)

CODIGO	DESCRIPCION	MONEDA NACIONAL	MONEDA EXTRANJERA	T O T A L
417.01.1.00.00	GASTOS POR OBLIGACIONES CONVERTIBLE	.00		
418.00.0.00.00	GASTOS POR OFICINA PRINCIPAL SUCURS	.00		.00
418.01.1.00.00	GASTOS POR OFICINA PRINCIPAL SUCURS			
419.00.0.00.00	OTROS GASTOS FINANCIEROS			1,112,213,360.10
419.01.1.00.00	COMISIONES POR LINEAS DE CRÉDITO OB	.00		
419.02.1.00.00	COMISIONES POR GARANTÍAS CONTRATADA	.00		
419.99.0.00.00	OTROS GASTOS FINANCIEROS DIVERSOS			1,112,213,360.10
419.99.1.00.00	OTROS GASTOS FINANCIEROS DIVERSOS			
419.99.2.00.00	OTROS GASTOS FINANCIEROS DIVERSOS	1,112,213,360.10	.00	56,932,994,456.78-
	MARGEN FINANCIERO BRUTO			1,667,869,224.10-
520.00.0.00.00	INGRESOS POR RECUPERACIONES DE ACTI			1,667,869,224.10-
521.00.0.00.00	RECUPERACIONES DE ACTIVOS FINANCIER			1,664,840,066.80-
521.01.0.00.00	RECUPERACIONES DE CRÉDITOS CASTIGAD			
521.01.1.00.00	RECUPERACIONES DE CRÉDITOS CASTIGAD	1,664,840,066.80-	.00	400,000.00-
521.01.2.00.00	RECUPERACIONES DE CRÉDITOS CASTIGAD			
521.02.1.00.00	RECUPERACIONES DE OTRAS CUENTAS POR	400,000.00-		2,629,157.30-
521.03.0.00.00	RECUPERACIONES DE INVERSIONES CASTI			
521.03.1.00.00	RECUPERACIONES DE INVERSIONES CASTI	2,629,157.30-	.00	.00
521.03.2.00.00	RECUPERACIONES DE INVERSIONES CASTI			
522.00.0.00.00	DISMINUCION DE PROVISION PARA CREDI			.00
522.01.1.00.00	DISMINUCIÓN DE PROVISION PARA CARTE	.00		.00
522.01.1.01.00	DISMINUCIÓN PROVISION PORCION CAPIT	.00		.00
522.01.1.02.00	DISMINUCIÓN PROVISION PORCION REND	.00		.00
522.02.1.00.00	DISMINUCIÓN DE PROVISION PARA OTRAS	.00		.00
522.02.1.01.00	DISMINUCIÓN PROVISION PORCION CAPIT	.00		.00
522.02.1.02.00	DISMINUCIÓN PROVISION PORCION REND	.00		.00
522.03.1.00.00	DISMINUCIÓN DE PROVISION PARA CREDI	.00		.00
522.04.1.00.00	DISM.PROV.COMISION X COBRAR	.00		.00
522.05.1.00.00	DISM.PROV.CRDTS.OTORG.MICROEMPRESARI	.00		.00
522.05.1.01.00	DISMINUCIÓN PROVISION PORCION CAPIT	.00		.00
522.05.1.02.00	DISMINUCIÓN PROVISION PORCION REND	.00		.00
523.00.0.00.00	DISMINUCIÓN PROVISION D/DISPONIBILI			.00
523.01.1.00.00	DISMINUCIÓN PROVISION D/DISPONIBILI	.00		.00
420.00.0.00.00	GASTOS POR INCOBRABILIDAD Y DESVALO			12,000,000,000.00
421.00.0.00.00	GASTOS POR INCOBRABILIDAD DE CREDIT			12,000,000,000.00
421.01.0.00.00	CONST. PROV CARTERA DE CREDITO			12,000,000,000.00
421.01.1.00.00	CONST. PROV CARTERA DE CREDITO			
421.01.2.00.00	CONST. PROV CARTERA DE CREDITO	12,000,000,000.00	.00	11,500,000,000.00
421.01.0.01.00	CONSTI. PROV. CAPITAL			
421.01.1.01.00	CONSTI. PROV. CAPITAL	11,500,000,000.00	.00	500,000,000.00
421.01.2.01.00	CONSTI. PROV. CAPITAL			
421.01.0.02.00	CONSTI. PROV. RENDIMIENTOS			
421.01.1.02.00	CONSTI. PROV. RENDIMIENTOS	500,000,000.00	.00	500,000,000.00
421.01.2.02.00	CONSTI. PROV. RENDIMIENTOS			

T O T A L

MONEDA EXTRANJERA

MONEDA NACIONAL

DESCRIPCION

CODIGO

421.02.1.00.00	CONSTITUCIÓN DE PROVISIÓN PARA OTRA	.00	
421.02.1.01.00	CONST.PROV. P/L PORCION DE CAPITAL	.00	
421.02.1.02.00	CONST.PROV. P/L REND	.00	
421.03.1.00.00	CONSTITUCIÓN DE PROVISIÓN PARA CRÉD	.00	
421.04.1.00.00	CONST.PROV. REND.X COB.X INV.TIT.VAL	.00	
421.04.1.01.00	CONST.PROV. REND.COB. INV.TIT.VAL.VEC	.00	
421.04.1.02.00	CONST.PROV. REND.X COB.X INV.TIT.VAL	.00	
421.05.1.00.00	CONST.PROV.X COMIS.X COB	.00	
421.06.1.00.00	CONST.PROV.CRDY.OTORG.MICROEMPRESAR	.00	
421.06.1.01.00	CONST.PROV.PORCION DE CAPITAL	.00	
421.06.1.02.00	CONST.PROV.PORCION REND.	.00	
423.00.0.00.00	GASTOS PROV.D/DISPONIBILIDADES	.00	.00
423.01.1.00.00	GASTOS PROV.D/DISPONIBILIDADES		
	MARGEN FINANCIERO NETO		46,600,863,680.88-
530.00.0.00.00	OTROS INGRESOS OPERATIVOS		100,388,989,660.10-
531.00.0.00.00	COMISIONES POR SERVICIOS		15,947,923,302.52-
531.01.0.00.00	COMISIONES POR OTRAS LINEAS DE CRED		.00
531.02.0.00.00	COM ENCARGOS DE CONFIANZA E INVERSI	16,990,680.44-	16,990,680.44-
531.02.1.00.00	COM ENCARGOS DE CONFIANZA E INVERSI		
531.03.0.00.00	COMISIONES POR FIDEICOMISO	2,229,402,755.45-	2,229,402,755.45-
531.03.1.00.00	COMISIONES POR FIDEICOMISO		
531.04.0.00.00	COM PRO GIROS Y TRANSFERENCIAS	2,812,917.35-	2,812,917.35-
531.04.1.00.00	COM PRO GIROS Y TRANSFERENCIAS		
531.05.0.00.00	COM POR BLOQUEO Y CERTIF DE CHEQUES		
531.06.0.00.00	COMISIONES POR TARJETAS DE CREDITOS		
531.06.1.00.00	COMISIONES POR TARJETAS DE CREDITOS		
531.07.0.00.00	COMISIONES POR OPERACIONES BURSATIL		
531.08.0.00.00	COMISIONES POR ADMON POLIZAS DE SEG		
531.09.0.00.00	COMISIONES POR CUSTODIA		
531.09.1.00.00	COMISIONES POR CUSTODIA	28,321,313.90-	28,321,313.90-
531.99.0.00.00	OTRAS COMISIONES NO FINANCIERAS		
531.99.1.00.00	OTRAS COMISIONES NO FINANCIERAS	9,541,684,270.39-	9,541,684,270.39-
531.99.1.01.00	ESTADOS DE CUENTA DE LOS CLIENTES		
531.99.1.02.00	CHEQUES DEVUELTOS	268,454,490.00-	268,454,490.00-
531.99.1.03.00	SOBREGIRO EN CUENTAS CORRIENTES		
531.99.1.04.00	EMISION DE CHEQUES DE GERENCIA	124,345,789.49-	124,345,789.49-
531.99.1.05.00	EMISION RENOV Y REPOSICION DE TARJE	934,740,013.01-	934,740,013.01-
531.99.1.05.01	EMISION TARJETAS DE DEBITO	265,862,470.62-	265,862,470.62-
531.99.1.05.02	EMISION TARJETAS DE CREDITO	668,811,542.39-	668,811,542.39-
531.99.1.05.03	TARJETAS DE DEBITO CUOTA DE RENOVAC	.00	.00
531.99.1.05.04	TARJETAS DE CREDITO CUOTA DE RENOVA	.00	.00
531.99.1.05.05	REPOSICION TARJETAS DE DEBITO	66,000.00-	66,000.00-
531.99.1.05.06	REPOSICION TARJETAS DE CREDITO	214,017,753.49-	214,017,753.49-
531.99.1.06.00	USO DE TARJETAS INTERNACIONALES		
531.99.1.06.01	TARJETAS DE DEBITO	214,017,753.49-	214,017,753.49-
531.99.1.06.02	TARJETAS DE CREDITO	.00	.00
531.99.1.06.03	COMISION CONSUMO EXTERIOR AMEX	490,479,843.49-	490,479,843.49-
531.99.1.07.00	ABONOS DE NOMINA	16,871,348.72-	16,871,348.72-
531.99.1.08.00	PAGO DE SERVICIOS		

(FORMA:"F")
 BANESCO BANCO UNIVERSAL S.A.C.A.
 ESTADO DE RESULTADOS DEL 01 AL 28 DE FEBRERO DEL 2003
 (EXPRESADO EN MILES DE Bs.)

T O T A L

MONEDA EXTRANJERA

MONEDA NACIONAL

DESCRIPCION

CODIGO

531.99.1.09.00	USO DE AUTOBANCO Y TAQUILLAS EXTERN	.00		
531.99.1.10.00	CHEQUES DE OTRAS PLAZAS	9,000.00-		
531.99.1.11.00	SALDOS MINIMOS PROMEDIO MENSUALES	224,003,566.95-		
531.99.1.12.00	DESCUENTO COMERCIAL	.00		
531.99.1.13.00	EMISION DE CHEQUERAS	209,612,985.31-		
531.99.1.14.00	USO Y MANTENIMIENTO TARJ DE CREDITO	.00		
531.99.1.15.00	CONSULTA DE SALDOS POR TAQUILLA	1,317,935.58-		
531.99.1.16.00	CHEQUES DE VIAJERO	35,309,448.00-		
531.99.1.17.00	TRANSFERENCIA ENTRE CUENTAS	.00		
531.99.1.18.00	OPERACIOENS POR REDES ELECTRONICAS	2,165,766,550.56-		
531.99.1.18.01	SUICHE 7B	1,289,626,780.00-		
531.99.1.18.02	CONEXUS	.00		
531.99.1.18.03	OTRAS	876,139,770.56-		
531.99.1.19.00	COM SERVICIOS A PENSIONADOS SSO Y O	.00		
531.99.1.20.00	COM OTROS SERV A EMPRESAS RELACIONA	.00		
531.99.1.21.00	COM POR PAGOS A PROVEEDORES	.00		
531.99.1.22.00	COM POR OPERACIONES EN MON EXTRANJE	16,791,875.87-		
531.99.1.22.01	COMPRA VENTA DOLARES	16,791,875.87-		
531.99.1.22.02	IMPORTACIONES Y EXPORTACIONES	.00		
531.99.1.22.03	COMPRA VENTA OTRAS MONEDAS	.00		
531.99.1.23.00	COM EMISION ULTIMOS MOVIMIENTOS	1,015,578.47-		
531.99.1.24.00	COM TRANSF ENTRE CUENTAS UN MISMO T	.00		
531.99.1.25.00	COM SERVICIOS DE REPRESENTACION	.00		
531.99.1.26.00	COM SERVICIOS DE LINEA CANTV	16,941,000.00-		
531.99.1.27.00	COM HORARIO EXTENDIDO	111,133,043.41-		
531.99.1.28.00	INGRESOS RECAUDACIONES ESPECIALES	.00		
531.99.1.29.00	COM MANTENIMIENTO DE CUENTAS	4,168,255,852.62-		
531.99.1.29.01	CORRIENTES	2,117,446,387.49-		
531.99.1.29.02	AHORROS	1,860,067,173.91-		
531.99.1.29.03	OTRAS	190,742,291.22-		
531.99.1.30.00	COMISION POR CUENTAS INACTIVAS	.00		
531.99.1.99.00	OTRAS COMISIONES NO FINANCIERAS	542,618,195.42-		
532.00.0.00.00	INGRESO POR DIFERENCIAS DE CAMBIO Y			
532.01.0.00.00	GANANCIAS POR ARBITRAJE MONEDA EXTR			
532.01.2.00.00	GANANCIAS POR ARBITRAJE MONEDA EXTR		123,107.61-	79,237,785,989.35-
532.98.0.00.00	DIFERENCIAS DE CAMBIO			123,107.61-
532.98.2.00.00	DIFERENCIAS DE CAMBIO			
532.98.2.01.00	DIF DE CAMBIO POR DISPONIBILIDADES			79,237,662,881.74-
532.98.2.02.00	DIF EN CAMBIO POR INV EN TITULOS VA			11,221,052,114.58-
532.98.2.03.00	DIF DE CAMBIO CARTERA DE CREDITOS			56,460,248,641.64-
532.98.2.04.00	DIF CAMBIO INTERESES Y COMISIONES P			932,307,690.18-
532.98.2.05.00	DIF EN CAMBIO OFICINA PRINCIPAL Y S			3,726,777,207.95-
532.98.2.06.00	DIFERENCIAS DE CAMBIO POR ARBITRAJE			.00
532.98.2.07.00	DIFERENCIAS CAMBIO OPERACIONES CON			.00
532.98.2.08.00	DIF DE CAMBIO INVERSIONES EN EMPRES			.00
532.98.2.09.00	DIF EN CAMBIO INVERSIONES EN SUCURS			6,665,261,275.48-
532.98.2.99.00	DIF EN CAMBIO POR OTROS ACTIVOS			232,015,951.91-
534.00.0.00.00	OTROS INGRESOS POR VENTA DE VALORES			
534.01.0.00.00	GANANC EN VENTA DE INVERSIONES TITU			
534.01.1.00.00	GANANC EN VENTA DE INVERSIONES TITU			3,715,722,875.53-

(FORMA "F")
 BANESCO BANCO UNIVERSAL S.A.C.A.
 ESTADO DE RESULTADOS DEL 01 AL 28 DE FEBRERO
 DEL 2003
 (EXPRESADO EN MILES DE BS.)

CODIGO	DESCRIPCION	MONEDA NACIONAL	MONEDA EXTRANJERA	TOTAL
534.01.2.00.00	GANANC EN VENTA DE INVERSIONES TITU			
534.02.0.00.00	GANANCIA VENTA INVERSIONES EN ACCIO		.00	.00
535.00.0.00.00	INGRESOS POR INVERSIONES EN EMP FIL			.00
535.01.0.00.00	GANANC POR PARTIC PATRIMONIAL EN EM			.00
535.01.1.00.00	GANANC POR PARTIC PATRIMONIAL EN EM	.00		.00
535.02.0.00.00	DISM PROV PARA INVERSIONES EN EMP F			.00
535.09.0.00.00	EFECTO POR AJUSTE POR INFLACION			.00
536.00.0.00.00	INGRESO POR INVERSIONES EN SUCURSAL			.00
536.01.0.00.00	PARTICIPACION EN LOS RESULTADOS			.00
536.01.2.00.00	PARTICIPACION EN LOS RESULTADOS		.00	.00
536.02.0.00.00	DISM DE PROV PARA INVERSIONES EN SU			.00
538.00.0.00.00	GANANCIA EN INVERSIONES EN TITULOS V			
538.01.0.00.00	DISM PROV PARA INVERSIONES EN OTROS			
538.03.0.00.00	GANANCIA REALIZADA DE LAS INV EN TI			
538.04.0.00.00	GANANC REAL INV TITUL VAL MANT HAST			
538.05.0.00.00	GANANC REAL INV TITUL VAL DISPONIBL			
538.05.1.00.00	GANANC REAL INV TITUL VAL DISPONIBL	9,249,944.82-		264,376,848.22-
538.05.2.00.00	GANANC REAL INV TITUL VAL DISPONIBL			.00
538.06.0.00.00	DISM PROV INV TITUL VALORES VENCIDA			.00
538.06.1.00.00	DISM PROV INV TITUL VALORES VENCIDA	.00		.00
538.06.1.01.00	DISM PROV INV TITUL VALORES VENCIDA	.00		.00
538.06.1.02.00	DISM PROV REND P/COBRAR INV TITUL V			.00
538.07.0.00.00	DISM PROV INV DE DISPONIBILIDAD RES			.00
538.08.0.00.00	DISM PROV REND P/COBRAR INV TITULOS		255,126,903.40-	.00
430.00.0.00.00	OTROS GASTOS OPERATIVOS			
431.00.0.00.00	COMISIONES POR SERVICIOS			
431.01.0.00.00	COM POR CORRESPONSALIA			
431.01.2.00.00	COM POR CORRESPONSALIA			
431.02.0.00.00	COM POR GIROS Y TRANSFERENCIA			
431.02.1.00.00	COM POR GIROS Y TRANSFERENCIA	.00		.00
431.03.0.00.00	COM POR COBRANZA			
431.03.1.00.00	COM POR COBRANZA	498,929,478.76		64,859,225,506.42
431.04.0.00.00	COM POR SERVICIOS BURSATILES			
431.04.1.00.00	COM POR SERVICIOS BURSATILES	134,000.00		3,583,788,737.04
431.05.0.00.00	COM POR CAMARA DE COMPENSACION			
431.05.0.00.00	COM POR OTROS SERVICIOS			
431.99.0.00.00	COM POR OTROS SERVICIOS			
431.99.1.01.00	CAJEROS AUTOMATICOS			
431.99.1.02.00	TARJETAS DE CREDITO	2,927,273,943.01		498,929,478.76
431.99.1.03.00	CUSTODIA DE VALORES	212,060,097.52		134,000.00
431.99.1.04.00	SERVICIOS DE FOTOCOPIADO	2,711,279,740.97		2,927,273,943.01
431.99.1.99.00	COMISIONES POR OTROS SERVICIOS	.00		.00
432.00.0.00.00	GASTOS POR DIF DE CAMBIO Y OPERAC C			
432.01.0.00.00	PERDIDAS POR ARBITRAJE DE MONEDA EX			
432.98.0.00.00	DIFERENCIA DE CAMBIO			
432.98.2.00.00	DIFERENCIA DE CAMBIO		28,572,320,504.15	28,572,320,504.15

(FORMA: "F")
 BANESCO BANCO UNIVERSAL S.A.C.A.
 ESTADO DE RESULTADOS DEL 01 AL 28 DE FEBRERO
 (EXPRESADO EN MILES DE BS.)

CODIGO	DESCRIPCION	MONEDA NACIONAL	MONEDA EXTRANJERA	T O T A L
432.98.2.01.00	DIF EN CAMBIO CAPTACIONES DEL PUBLI		728,983.56	
432.98.2.02.00	DIF EN CAMBIO OBLIGACIONES CON EL B		.00	
432.98.2.03.00	DIF EN CAMBIO CAPTACIONES Y OBLIGAC		.00	
432.98.2.04.00	DIF DE CAMBIO OTROS FINANCIAMIENTOS		20,944,556,947.57	
432.98.2.05.00	DIF EN CAMBIO OTRAS OBLIG INTERMED		.00	
432.98.2.06.00	DIF EN CAMBIO OBLIGACIONES SUBORDIN		.00	
432.98.2.07.00	DIF EN CAMBIO OBLIG CONVERTIBLES EN		.00	
432.98.2.08.00	DIF EN CAMBIO OFICINA PPAL Y SUCURS		.00	
432.98.2.09.00	DIF EN CAMBIO OPERACIONES CON DERIV		787,016,144.77	
432.98.2.10.00	DIF EN CAMBIO OTRAS CTAS P/PAGAR PR		6,840,018,428.25	
432.98.2.99.00	DIF EN CAMBIO POR OTRAS OPERACIONES			
434.00.0.00.00	GASTOS POR INVERSIONES EN TITULOS Y			20,433,402,514.22
434.01.0.00.00	PERD POR PARTICIPACION PATRIM EMP F		.00	.00
434.01.1.00.00	CONSTIT PROV INV EN EMP FILIA Y AFI			250,069,506.39
434.02.0.00.00	CONSTIT PROV INV EN EMP FILIA Y AFI			
434.02.1.00.00	CONSTIT PROV INV EN EMP FILIA Y AFI	250,069,506.39		20,183,333,007.83
434.03.0.00.00	PERDIDA VTA DE INV EN TITULOS VALOR			
434.03.2.00.00	PERDIDA VTA DE INV EN TITULOS VALOR			
434.04.0.00.00	PERDIDAS VTA DE INVERSIONES EN ACCI			.00
436.00.0.00.00	GASTOS POR INVERSIONES EN SUCURSALE			.00
436.01.0.00.00	PARTICIPACION EN LOS RESULTADOS			.00
436.02.0.00.00	CONST DE PROV INVERSIONES EN SUCURS			.00
438.00.0.00.00	PERDIDA EN INVERSIONES EN TITULOS V			
438.01.0.00.00	DESVAL Y CONST PROV INV EN TITULOS			
438.01.1.00.00	DESVAL Y CONST PROV INV EN TITULOS	1,034,882,554.19		1,035,073,463.28
438.01.2.00.00	DESVAL Y CONST PROV INV EN TITULOS			
438.01.0.01.00	DESVAL Y CONST PROV INV EN TITULOS			
438.01.1.01.00	CONSTIT DE PROVISION INV EN OTROS T	213,747,331.74		213,747,331.74
438.01.2.01.00	CONST PROV PARA INV EN OTROS TITULO			
438.01.1.03.00	DESV INVERSIONES EN TITUL VALORES P			.00
438.01.2.03.00	DESV INVERSIONES TITUL VAL MANTEN H			.00
438.01.1.04.00	DESV INVERSIONES TITUL VAL MANTEN H			.00
438.01.2.04.00	DESV INVERSIONES TITUL VAL MANTEN H			.00
438.01.0.05.00	PERDIDA INV TITUL VAL DISPON PARA L			
438.01.1.05.00	PERDIDA INV TITUL VAL DISPON PARA L			
438.01.2.05.00	PERDIDA INV TITUL VAL DISPONIBLES P	570,035,023.61		570,225,932.70
438.01.1.06.00	DESV PERMANENTE INV EN TITUL VAL DI	251,100,198.84		190,909.09
438.01.2.06.00	DESV PERMANENTE INV TITUL VAL DISPO			.00
438.01.1.07.00	DESV PERMANENTE INV TITUL VAL MANT			.00
438.01.2.07.00	DESV PERMANENTE INV TITUL VAL MANT			.00
438.01.1.08.00	CONSTITUCION PROV INVERS TITUL VAL			.00
438.01.2.08.00	CONSTITUCION PROV INV TITUL VAL VEN			.00
438.01.1.09.00	CONSTITUCION PROV INV DE DISPONIBIL			.00
438.01.2.09.00	CONSTITUCION PROV INV DE DISPONIBIL			.00
	MARGEN DE INTERMEDIACION FINANCIERA			
	GASTOS DE TRANSFORMACION			
440.00.0.00.00	GASTOS GENERALES Y ADMINISTRATIVOS			64,669,775,437.76
441.00.0.00.00	GASTOS DE PERSONAL			25,243,745,446.78

(FORMA: "F")
 BANESCO BANCO UNIVERSAL S.A.C.A.
 ESTADO DE RESULTADOS DEL 01 AL 28 DE FEBRERO DEL 2003
 (EXPRESADO EN MILES DE Bs.)

CODIGO	DESCRIPCION	MONEDA NACIONAL	MONEDA EXTRANJERA	T O T A L
441.01.0.00.00	SUELDOS DE PERSONAL PERMANENTE	9,599,139,583.12		9,599,139,583.12
441.01.1.00.00	SUELDOS DE PERSONAL PERMANENTE			.00
441.01.2.00.00	SUELDOS DE PERSONAL PERMANENTE	130,073,816.35		.00
441.02.1.00.00	SUELDOS DE PERSONAL CONTRATADO			.00
441.03.1.00.00	SUELDOS DE PERSONAL EN PERIODO DE P			.00
441.04.0.00.00	PASANTÍAS			.00
441.04.1.00.00	PASANTÍAS			.00
441.04.2.00.00	PASANTÍAS			.00
441.05.1.00.00	SUPLENCIAS			.00
441.06.0.00.00	UTILIDADES Y BONIFICACIONES			.00
441.06.1.00.00	UTILIDADES Y BONIFICACIONES	3,060,279,701.80		3,060,279,701.80
441.06.2.00.00	UTILIDADES Y BONIFICACIONES			.00
441.07.1.00.00	HORAS EXTRAS			.00
441.08.1.00.00	BONOS POR HORAS EXTRAS			.00
441.09.1.00.00	BONOS POR DECRETO			.00
441.10.1.00.00	BONO ESPECIAL DE CAJEROS	3,456,210.09		.00
441.11.1.00.00	BONOS DE INCENTIVOS	1,061,805,278.03		.00
441.12.0.00.00	VACACIONES			.00
441.12.1.00.00	VACACIONES	639,091,476.77		639,091,476.77
441.12.2.00.00	VACACIONES			.00
441.13.1.00.00	PRIMAS			.00
441.14.1.00.00	DIETAS DE DIRECTORES	238,920,000.00		.00
441.15.1.00.00	VIÁTICOS Y ASIGNACIONES POR VIAJES	636,000,000.00		.00
441.16.1.00.00	COMISIONES POR COBRANZAS			.00
441.17.1.00.00	OTRAS COMISIONES AL PERSONAL			.00
441.18.0.00.00	GASTOS DE REPRESENTACIÓN	939,355.64		939,355.64
441.18.1.00.00	GASTOS DE REPRESENTACIÓN			.00
441.18.2.00.00	GASTOS DE REPRESENTACIÓN			.00
441.19.1.00.00	OTRAS RETRIBUCIONES			.00
441.20.1.00.00	APORTES AL SINDICATO	43,802.00		.00
441.21.1.00.00	PRESTACIONES SOCIALES DEL PERSONAL	2,849,379,179.00		.00
441.22.0.00.00	APORTACIONES PATRONALES			.00
441.22.1.00.00	APORTACIONES PATRONALES	3,417,046,071.74		3,417,046,071.74
441.22.2.00.00	APORTACIONES PATRONALES			.00
441.23.1.00.00	INTERESES SOBRE PRESTACIONES SOCIAL	895,950,000.00		.00
441.24.1.00.00	ACTIVIDADES RECREATIVAS Y DEPORTIVA	153,307,000.00		.00
441.25.1.00.00	ATENCIÓNES Y EVENTOS ESPECIALES AL	139,370,000.00		.00
441.26.1.00.00	UNIFORMES	391,231,500.00		.00
441.27.1.00.00	CAPACITACIÓN	280,680,575.89		.00
441.28.1.00.00	OTROS GASTOS DE PROTECCIÓN SOCIAL D	562,389,575.00		562,389,575.00
441.29.0.00.00	SEGUROS PARA EL PERSONAL			.00
441.29.1.00.00	SEGUROS PARA EL PERSONAL			.00
441.29.2.00.00	SEGUROS PARA EL PERSONAL	1,184,642,321.35		1,184,642,321.35
441.99.0.00.00	OTROS GASTOS DE PERSONAL			.00
441.99.1.00.00	OTROS GASTOS DE PERSONAL			.00
441.99.2.00.00	OTROS GASTOS DE PERSONAL	995,500,000.00		995,500,000.00
441.99.0.01.00	GASTOS DE ALIMENTACION			.00
441.99.1.01.00	GASTOS DE ALIMENTACION			.00
441.99.2.01.00	GASTOS DE ALIMENTACION			.00
441.99.0.02.00	GASTOS DE TRANSPORTE			.00
441.99.1.02.00	GASTOS DE TRANSPORTE			.00
441.99.2.02.00	GASTOS DE TRANSPORTE			.00

(FORMA "F")
 BANESCO BANCO UNIVERSAL S.A.C.A.
 ESTADO DE RESULTADOS DEL 01 AL 28 DE FEBRERO
 DEL 2003
 (EXPRESADO EN MILES DE Bs.)

CODIGO	DESCRIPCION	MONEDA NACIONAL	MONEDA EXTRANJERA	T O T A L
441.99.0.99.00	OTROS GASTOS DE PERSONAL	189,142,321.35	.00	189,142,321.35
441.99.1.99.00	OTROS GASTOS DE PERSONAL			
441.99.2.99.00	OTROS GASTOS DE PERSONAL			
442.00.0.00.00	GASTOS POR SERVICIOS EXTERNOS			
442.01.0.00.00	SERVICIOS DE VIGILANCIA Y PROTECCIÓN	582,243,796.00	.00	7,212,631,590.00
442.01.1.00.00	SERVICIOS DE VIGILANCIA Y PROTECCIÓN			582,243,796.00
442.01.2.00.00	SERVICIOS DE VIGILANCIA Y PROTECCIÓN	1,620,600,000.00	.00	
442.02.1.00.00	SERVICIOS DE TRANSPORTE Y CUSTODIA	835,507,160.00	.00	
442.03.1.00.00	SERVICIOS DE INFORMACIÓN			
442.04.1.00.00	SERVICIOS DE ASEO, LIMPIEZA Y FUMIG			
442.05.1.00.00	ASESORÍA JURÍDICA			
442.06.0.00.00	ASESORÍA TÉCNICA Y GERENCIAL	129,750,004.00	.00	129,750,004.00
442.06.1.00.00	ASESORÍA TÉCNICA Y GERENCIAL			
442.06.2.00.00	ASESORÍA TÉCNICA Y GERENCIAL	454,334,000.00	.00	
442.07.1.00.00	AUDITORIA EXTERNA			
442.08.1.00.00	CONSULTORÍA EXTERNA			
442.99.0.00.00	OTROS SERVICIOS EXTERNOS CONTRATADO	3,590,196,630.00	.00	3,590,196,630.00
442.99.1.00.00	OTROS SERVICIOS EXTERNOS CONTRATADO			
442.99.2.00.00	OTROS SERVICIOS EXTERNOS CONTRATADO	190,000,000.00	.00	190,000,000.00
442.99.0.01.00	LICENCIA MANTENIMIENTO DE SOFTWARE			
442.99.1.01.00	LICENCIA MANTENIMIENTO DE SOFTWARE	246,804,060.00	.00	246,804,060.00
442.99.2.01.00	LICENCIA MANTENIMIENTO DE SOFTWARE			
442.99.0.02.00	SERVICIO DE COMPENSACION			
442.99.1.02.00	SERVICIO DE COMPENSACION			
442.99.2.02.00	SERVICIO DE COMPENSACION			
442.99.0.99.00	OTROS SERV.EXTERNOS CONTRATADOS	3,153,392,570.00	.00	3,153,392,570.00
442.99.1.99.00	OTROS SERV.EXTERNOS CONTRATADOS			
442.99.2.99.00	OTROS SERV.EXTERNOS CONTRATADOS			
443.00.0.00.00	GASTOS DE TRASLADOS Y COMUNICACIONE			
443.01.0.00.00	PASAJES Y TRANSPORTE			
443.01.1.00.00	PASAJES Y TRANSPORTE			
443.01.2.00.00	PASAJES Y TRANSPORTE			
443.02.0.00.00	TELÉFONOS, TELEX, FAX			
443.02.1.00.00	TELÉFONOS, TELEX, FAX	3,314,000,000.00	.00	3,314,000,000.00
443.02.2.00.00	TELÉFONOS, TELEX, FAX			
443.03.1.00.00	COMBUSTIBLES			
443.99.0.00.00	OTROS GASTOS DE TRASLADOS Y COMUNIC	213,917,164.00	.00	213,917,164.00
443.99.1.00.00	OTROS GASTOS DE TRASLADOS Y COMUNIC			
443.99.2.00.00	OTROS GASTOS DE TRASLADOS Y COMUNIC			
443.99.0.01.00	ACCESO A INTERNET			
443.99.1.01.00	ACCESO A INTERNET			
443.99.2.01.00	ACCESO A INTERNET			
443.99.0.02.00	MUDANZAS Y OTROS TRASLADOS			
443.99.1.02.00	MUDANZAS Y OTROS TRASLADOS	198,113,164.00	.00	198,113,164.00
443.99.2.02.00	MUDANZAS Y OTROS TRASLADOS			
443.99.0.03.00	SERV.DE BUSCA PERSONA			
443.99.1.03.00	SERV.DE BUSCA PERSONA	15,804,000.00	.00	15,804,000.00
443.99.2.03.00	SERV.DE BUSCA PERSONA			
443.99.0.04.00	SERV.DE RADIO PORTATIL			
443.99.1.04.00	SERV.DE RADIO PORTATIL			

(FORMA:"F")
 BANESCO BANCO UNIVERSAL S.A.C.A.
 ESTADO DE RESULTADOS DEL 01 AL 28 DE FEBRERO
 DEL 2003
 (EXPRESADO EN MILES DE Bs.)

CODIGO	DESCRIPCION	MONEDA NACIONAL	MONEDA EXTRANJERA	T O T A L
443.99.2.04.00	SERV.DE RADIO PORTATIL			
443.99.0.99.00	OTROS GTS.D/TRASLADO Y COMUNICACION		.00	.00
443.99.1.99.00	OTROS GTS.D/TRASLADO Y COMUNICACION		.00	.00
443.99.2.99.00	OTROS GTS.D/TRASLADO Y COMUNICACION			
444.00.0.00.00	GASTOS DE SEGUROS			565,832,188.00
444.01.1.00.00	SEGUROS PARA BIENES DE USO		.00	.00
444.02.1.00.00	SEGUROS PARA BIENES REALIZABLES		.00	.00
444.03.1.00.00	SEGUROS PARA BIENES DIVERSOS	565,832,188.00		
444.04.1.00.00	SEGURO SOBRE FIDELIDAD Y FIEL CUMPL		.00	.00
444.05.1.00.00	SEGURO SOBRE DINERO Y VALORES		.00	.00
444.99.0.00.00	OTROS SEGUROS		.00	.00
444.99.1.00.00	OTROS SEGUROS			
444.99.2.00.00	OTROS SEGUROS		.00	.00
445.00.0.00.00	IMPUESTOS Y CONTRIBUCIONES			1,831,955,794.51
445.01.1.00.00	IMPUESTOS MUNICIPALES	933,972,000.00		
445.02.1.00.00	IMPUESTO AL DÉBITO BANCARIO	893,183,794.51		
445.99.0.00.00	OTROS IMPUESTOS Y CONTRIBUCIONES			4,800,000.00
445.99.1.00.00	OTROS IMPUESTOS Y CONTRIBUCIONES	4,800,000.00		
445.99.2.00.00	OTROS IMPUESTOS Y CONTRIBUCIONES		.00	.00
446.00.0.00.00	MANTENIMIENTO Y REPARACIONES			2,445,692,450.00
446.01.0.00.00	MANTENIMIENTO Y REPARACIONES PARA B			2,018,832,450.00
446.01.1.00.00	MANTENIMIENTO Y REPARACIONES PARA B			
446.01.2.00.00	MANTENIMIENTO Y REPARACIONES PARA B			
446.02.0.00.00	MANTENIMIENTO Y REPARACIONES PARA B	2,018,832,450.00		
446.02.1.00.00	MANTENIMIENTO Y REPARACIONES PARA B		.00	.00
446.02.2.00.00	MANTENIMIENTO Y REPARACIONES PARA B		.00	.00
446.03.0.00.00	CONDOMINIO			426,860,000.00
446.03.1.00.00	CONDOMINIO	426,860,000.00		
446.03.2.00.00	CONDOMINIO		.00	.00
447.00.0.00.00	DEPRECIACION Y DESVALORIZACION DE B			2,613,932,066.34
447.01.0.00.00	DEPRECIACION DE EDIFICACIONES E INS			654,915,464.46
447.01.1.00.00	DEPRECIACION DE EDIFICACIONES E INS			
447.01.2.00.00	DEPRECIACION DE EDIFICACIONES E INS	654,915,464.46		
447.02.0.00.00	DEPRECIACION DE MOBILIARIO Y EQUIPO			1,950,281,485.91
447.02.1.00.00	DEPRECIACION DE MOBILIARIO Y EQUIPO			
447.02.2.00.00	DEPRECIACION DE MOBILIARIO Y EQUIPO	1,950,281,485.91		
447.03.1.00.00	DEPRECIACION DE EQUIPOS DE TRANSPOR			8,735,115.97
447.04.1.00.00	DEPRECIACION DE BIENES RECIBIDOS EN		.00	.00
447.05.1.00.00	PÉRDIDAS POR DESVALORIZACION DE BIE		.00	.00
447.09.1.00.00	AMORTIZACION AJUSTE POR INFLACION		.00	.00
448.00.0.00.00	AMORTIZACION DE GASTOS DIFERIDOS			9,510,926,980.18
448.01.1.00.00	AMORTIZACION DE GASTOS DE ORGANIZAC		.00	.00
448.02.1.00.00	AMORTIZACION DE MEJORAS A PROPIEDAD	1,233,537,731.15		
448.03.1.00.00	AMORTIZACION DE SOFTWARE	598,889,883.24		
448.05.1.00.00	AMORTIZACION DE PLUSVALIA	2,244,832,559.64		
448.06.0.00.00	AMORTIZACION DE OTROS GASTOS DIFERI			4,928,922,588.75
448.06.1.00.00	AMORTIZACION DE OTROS GASTOS DIFERI	4,928,922,588.75		

(FORMA:"F")
 BANESCO BANCO UNIVERSAL S.A.C.A.
 ESTADO DE RESULTADOS DEL 01 AL 28 DE FEBRERO DEL 2003
 (EXPRESADO EN MILES DE Bs.)

CODIGO	DESCRIPCION	MONEDA NACIONAL	MONEDA EXTRANJERA	T O T A L
448.06.2.00.00	AMORTIZACIÓN DE OTROS GASTOS DIFERI			.00
448.07.1.00.00	AMORT.LICENCIAS COMPRADAS	504,744,217.40		
448.09.1.00.00	AMORTIZACIÓN AJUSTE POR INFLACIÓN	.00		
449.00.0.00.00	OTROS GASTOS GENERALES Y ADMINISTRA			
449.01.0.00.00	AGUA, ELECTRICIDAD Y GAS			
449.01.1.00.00	AGUA, ELECTRICIDAD Y GAS	1,133,680,000.00		1,133,680,000.00
449.01.2.00.00	AGUA, ELECTRICIDAD Y GAS			
449.02.0.00.00	ALQUILER DE BIENES			
449.02.1.00.00	ALQUILER DE BIENES	4,681,133,780.00		4,681,133,780.00
449.02.2.00.00	ALQUILER DE BIENES			
449.03.1.00.00	ARRENDAMIENTO DE BIENES DE USO	.00		
449.04.1.00.00	OTROS GASTOS DE INFRAESTRUCTURA	.00		
449.05.0.00.00	PAPELERÍA Y EFECTOS DE ESCRITORIO			
449.05.1.00.00	PAPELERÍA Y EFECTOS DE ESCRITORIO	1,504,724,808.00		1,504,724,808.00
449.05.2.00.00	PAPELERÍA Y EFECTOS DE ESCRITORIO			
449.06.1.00.00	MATERIALES Y UTILILES DE ASEO	102,292,000.00		
449.07.0.00.00	PORTES Y ESTAMPILLAS FISCALES			
449.07.1.00.00	PORTES Y ESTAMPILLAS FISCALES	230,000,000.00		230,000,000.00
449.07.2.00.00	PORTES Y ESTAMPILLAS FISCALES			
449.08.1.00.00	GASTOS POR EMISIÓN E IMPRESIÓN DE T			
449.09.1.00.00	GASTOS LEGALES	.00		
449.10.1.00.00	SUSCRIPCIONES	325,814,000.00		
449.11.0.00.00	PROPAGANDA Y PUBLICIDAD	79,145,320.00		
449.11.1.00.00	PROPAGANDA Y PUBLICIDAD	446,076,012.00		446,076,012.00
449.11.2.00.00	PROPAGANDA Y PUBLICIDAD			
449.12.1.00.00	APORTES AL FONDO DE GARANTÍA DE DEP	1,359,332,676.19		
449.13.1.00.00	APORTES A LA SUPERINTENDENCIA DE BA	522,228,114.93		
449.14.1.00.00	APORTES A LA ASOCIACIÓN BANCARIA	79,627,241.00		
449.15.1.00.00	APORTES A OTRAS INSTITUCIONES	.00		
449.16.1.00.00	MULTAS	8,908,000.00		
449.17.0.00.00	RELACIONES PÚBLICAS			
449.17.1.00.00	RELACIONES PÚBLICAS	.00		.00
449.17.2.00.00	RELACIONES PÚBLICAS			
449.99.0.00.00	GASTOS GENERALES DIVERSOS			
449.99.1.00.00	GASTOS GENERALES DIVERSOS	1,244,179,805.83		1,244,179,805.83
449.99.2.00.00	MARGEN OPERATIVO BRUTO			
533.00.0.00.00	INGRESOS POR BIENES REALIZABLES			
533.01.0.00.00	GANANCIAS EN LA VTA.D/BIENES RECIBI			
533.01.1.00.00	GANANCIAS EN LA VTA.D/BIENES RECIBI	735,323,112.35-		735,323,112.35-
533.02.0.00.00	GANANCIAS EN LA VTA. DE OBRAS EN PR			
533.02.1.00.00	GANANCIAS EN LA VTA. DE OBRAS EN PR	.00		.00
533.03.0.00.00	GANANCIAS E/L VTA.D/BIENES ADQUIRID			
533.03.0.00.00	GANANCIAS EN LA VTA DE BIENES FUERA			
533.04.1.00.00	GANANCIAS EN LA VTA DE BIENES FUERA	275,482,451.34-		275,482,451.34-
533.05.0.00.00	GANANCIAS EN LA VTA DE OTROS BIENES			
533.05.1.00.00	GANANCIAS EN LA VTA DE OTROS BIENES	.00		.00
533.06.0.00.00	DISMINUCION DE PROVISION BIENES REA			
537.00.0.00.00	INGRESOS POR PROGRAMAS ESPECIALES			

CODIGO	DESCRIPCION	MONEDA NACIONAL	MONEDA EXTRANJERA	T O T A L
537.01.0.00.00	INGRESOS POR PROGRAMAS ESPECIALES			.00
539.00.0.00.00	INGRESOS OPERATIVOS VARIOS			.00
539.01.0.00.00	INGRESOS POR ALQUILER DE BIENES			212,375,080.79-
539.01.1.00.00	INGRESOS POR ALQUILER DE BIENES	21,188,039.38-		21,188,039.38-
539.02.0.00.00	INGRESOS POR SERVICIOS DE ASESORIA			.00
539.03.0.00.00	INGRESOS POR RECUPERACION DE GASTOS			.00
539.04.0.00.00	DISMINUCION DE PROVISION DE OTROS A			.00
539.04.0.00.00	INGRESOS OPERATIVOS VARIOS			.00
539.99.0.00.00	INGRESOS OPERATIVOS VARIOS	191,187,041.41-		191,187,041.41-
539.99.1.00.00	INGRESOS OPERATIVOS VARIOS			.00
539.99.2.00.00	INGRESOS X OTROS SERVICIOS			.00
433.00.0.00.00	GASTOS POR BIENES REALIZABLES			3,899,271,314.19
433.01.0.00.00	CONSTITUCION DE PROVISION Y/O APART			2,986,609,686.50
433.01.1.00.00	CONSTITUCION DE PROVISION BIENES RE			.00
433.02.0.00.00	CONSTITUCION PROVISION Y/O APART OB			.00
433.03.0.00.00	CONST PROV BIENES ADQ PARA ARREND F	2,986,609,686.50		2,986,609,686.50
433.04.0.00.00	CONSTITUCION PROVISION BIENES FUERA			.00
433.04.1.00.00	CONSTITUCION PROVISION BIENES FUERA			.00
433.05.0.00.00	CONSTITUCION PROVISION OTROS BIENES			.00
433.05.1.00.00	CONSTITUCION PROVISION OTROS BIENES	711,746,058.57		711,746,058.57
433.06.0.00.00	PERDIDA EN LA VENTA BIENES RECIBIDO			.00
433.06.1.00.00	PERDIDA EN LA VENTA BIENES RECIBIDO			.00
433.07.0.00.00	PERDIDA VENTA OBRAS EN PROCESO RECI			1,202,877.98
433.08.0.00.00	PERDIDA VENTA BIENES ADQ PARA ARREN			.00
433.09.0.00.00	PERDIDA VENTA BIENES FUERA DE USO			.00
433.09.1.00.00	PERDIDA VENTA BIENES FUERA DE USO	31,968,166.42		31,968,166.42
433.10.0.00.00	PERDIDA VENTA OTROS BIENES REALIZAB			.00
433.10.1.00.00	PERDIDA VENTA OTROS BIENES REALIZAB			.00
433.11.0.00.00	GASTOS MANTENIMIENTO DE BIENES REAL			1,348,547.86
433.11.1.00.00	GASTOS MANTENIMIENTO DE BIENES REAL			1,348,547.86
433.99.0.00.00	OTROS GASTOS POR BIENES REALIZABLES			.00
433.99.1.00.00	OTROS GASTOS POR BIENES REALIZABLES	166,395,976.86		166,395,976.86
435.00.0.00.00	GASTOS POR DEPRECIACION, AMORTIZ Y D			.00
435.01.0.00.00	DEPRECIACION BIENES DADOS EN ALQUIL			.00
435.02.0.00.00	DEPRECIACION BIENES ASIGNADOS PARA			.00
435.03.0.00.00	PERDIDAS POR DESVALORIZACION DE BIE			.00
439.00.0.00.00	GASTOS OPERATIVOS VARIOS			7,335,368,973.54
439.01.0.00.00	SANCIONES POR INCUMPLIM DE DISPOSIC			.00
439.02.0.00.00	PERDIDAS POR PROGRAMAS ESPECIALES			.00
439.03.0.00.00	CONSTITUCION DE PROVISION PARA OTRO			2,000,000,000.00
439.03.1.00.00	CONSTITUCION DE PROVISION PARA OTRO			2,000,000,000.00
439.99.0.00.00	GASTOS OPERATIVOS VARIOS			5,335,368,973.54
439.99.1.00.00	GASTOS OPERATIVOS VARIOS			.00
439.99.1.01.00	PERDIDA EN COBRANZA			.00
439.99.1.02.00	APARTADO PARA CONTINGENCIAS FUTURAS			3,800,000,000.00
439.99.1.03.00	MANTENIMIENTO DE CAJEROS AUTOMATICO			890,824,000.00
439.99.1.04.00	CENTRO DE ATENCION TELEFONICA			160,926,150.00
439.99.1.05.00	SISTEMA ELECTRONICO DE TRANSACCIONE			.00
439.99.1.06.00	GASTOS DE REGISTRO POR AUMENTO CAPI			386,408,532.66

FECHA: 13/03/2003
 HORA: 15:43:19
 PAGINA: 0017

(FORMA:"F")
 BANESCO BANCO UNIVERSAL S.A.C.A.
 ESTADO DE RESULTADOS DEL 01 AL 28 DE FEBRERO DEL 2003
 (EXPRESADO EN MILES DE BS.)

CODIGO	DESCRIPCION	MONEDA NACIONAL	MONEDA EXTRANJERA	T O T A L
439.99.1.1.99.00	OTROS GASTOS OPERATIVOS MARGEN OPERATIVO NETO	97,210,290.88		.00
540.00.0.00.00	INGRESOS EXTRAORDINARIOS			2,323,704,309.89-
541.00.0.00.00	INGRESOS EXTRAORDINARIOS			2,323,704,309.89-
541.01.1.00.00	DONACIONES PARA COBERTURA DE GASTOS	.00		
541.02.1.00.00	VTA Y/O LIQ. DE ACTIVOS	2,323,704,309.89-		
541.03.1.00.00	DONACIONES PARA COBERTURAS DE TERCE	.00		
541.99.1.00.00	OTROS INGRESOS EXTRAORDINARIOS	.00		
450.00.0.00.00	GASTOS EXTRAORDINARIOS			344,034,361.32
451.00.0.00.00	GASTOS EXTRAORDINARIOS			344,034,361.32
451.01.1.00.00	DONACIONES EFECTUADAS POR LA INSTIT	343,729,361.32		
451.02.1.00.00	PÉRDIDAS POR SINIESTROS	305,000.00		
451.03.1.00.00	PÉRDIDAS POR ROBOS, ASALTOS Y FRAUD	.00		
451.99.1.00.00	OTROS GASTOS EXTRAORDINARIOS	.00		
	RESULTADO BRUTO ANTES DE IMPUESTOS			19,440,522,345.37-
470.00.0.00.00	IMPUESTO SOBRE LA RENTA			712,394,150.00
471.00.0.00.00	IMPUESTO SOBRE LA RENTA			164,390,000.00
471.01.1.00.00	IMPUESTO SOBRE LA RENTA	164,390,000.00		
471.02.1.00.00	(IMPUESTO SOBRE LA RENTA DIFERIDO A	.00		
471.03.1.00.00	IMPUESTO SOBRE LA RENTA DIFERIDOS P	.00		
472.00.0.00.00	IMPUESTOS A LOS ACTIVOS EMPRESARIAL			548,004,150.00
472.01.1.00.00	IMPUESTOS A LOS ACTIVOS EMPRESARIAL	548,004,150.00		
	RESULTADO ANTES DE GANANCIA (PERDID			.00
	GANANCIA (PERDIDA) MONETARIA			.00
550.00.0.00.00	GANANCIA MONETARIA DEL EJERCICIO			.00
551.00.0.00.00	GANANCIA MONETARIA DEL EJERCICIO			.00
551.01.1.00.00	GANANCIA MONETARIA DEL EJERCICIO	.00		
480.00.0.00.00	PERDIDA MONETARIA DEL EJERCICIO			.00
481.00.0.00.00	PÉRDIDA MONETARIA DEL EJERCICIO			.00
481.01.1.00.00	PÉRDIDA MONETARIA DEL EJERCICIO	.00		
	RESULTADO NETO DEL EJERCICIO			18,728,128,195.37-

(FORMA: "A")
 BANESCO BANCO UNIVERSAL S.A.C.A.
 BALANCE GENERAL DE PUBLICACIÓN AL 31 DE MARZO DEL 2003
 EXPRESADO EN MILES DE BS.

A C T I V O

11000	DISPONIBILIDADES	456,040,170,727.64
11100	EFFECTIVO	62,600,763,229.77
11200	BANCO CENTRAL DE VENEZUELA	275,453,419,891.06
11300	BANCOS Y OTRAS INSTITUCIONES FINAN	32,608,658,090.50
11400	BANCOS Y CORRESPONSALES DEL EXTERIO	24,272,486,176.84
11500	OFICINA MATRIZ Y SUCURSALES	.00
11600	EFFECTOS DE COBRO INMEDIATO	61,116,801,570.98
11900	(PROVISIÓN PARA DISPONIBILIDADES)	11,958,231.51-
12000	INVERSIONES EN TITULOS VALORES	968,976,882,971.44
12100	INVERSIONES EN TÍTULOS VALORES PARA	.00
12200	INVERSIONES EN TÍTULOS VALORES DISP	151,565,498,496.95
12300	INVERSIONES EN TÍTULOS VALORES MANT	445,884,271,087.10
12400	INVERSIONES EN OTROS TÍTULOS VALORE	49,063,669,109.05
12500	INVERSIONES DE DISPONIBILIDAD RESTR	322,463,444,278.34
12900	(PROVISIÓN PARA INVERSIONES EN TITU	.00
13000	CARTERA DE CREDITOS	720,137,620,241.71
13100	CRÉDITOS VIGENTES	757,879,848,325.25
13200	CRÉDITOS REESTRUCTURADOS	19,420,689,681.99
13300	CRÉDITOS VENCIDOS	54,839,357,198.10
13400	CRÉDITOS EN LITIGIO	2,365,956,956.85
13900	(PROVISIÓN PARA CARTERA DE CRÉDITOS	114,368,231,920.48-
14000	INTERESES Y COMISIONES POR COBRAR	78,853,342,690.52
14100	RENDIMIENTOS POR COBRAR POR DISPONIBILIDAD	.00
14200	RENDIMIENTOS POR COBRAR POR INVERSIONES	62,721,099,048.70
14300	RENDIMIENTOS POR COBRAR POR CARTERA	35,353,302,153.42
14400	COMISIONES POR COBRAR	2,483,098,003.47
14500	RENDIMIENTOS POR COBRAR POR OTRAS CAPTACIONES	.00
14900	(PROVISIÓN PARA RENDIMIENTOS POR COBRAR)	21,704,156,515.07-
15000	INVERSIONES EN EMPRESAS FILIALES,	63,458,613,838.06
15100	INVER. EN EMPRE. FILIALES Y AFILIADAS	7,403,635,268.42
15200	INVERSIONES EN SUCURSALES	56,454,978,569.64
15900	(PROV. P/INVER. E/EMPRE. FILIALES)	400,000,000.00-
16000	BIENES REALIZABLES	43,455,938,249.22

(FORMA: "A")
 BANESCO BANCO UNIVERSAL S.A.C.A.
 BALANCE GENERAL DE PUBLICACIÓN AL 31 DE MARZO DEL 2003
 EXPRESADO EN MILES DE BS.

17000	BIENES DE USO	268,728,921,572.00
18000	OTROS ACTIVOS	305,925,399,536.09
10000	TOTAL DEL ACTIVO	2,905,576,889,826.68
21000	CAPTACIONES DEL PUBLICO	1,872,088,378,378.75-
21100	DEPÓSITOS EN CUENTAS CORRIENTES	1,011,466,585,931.56-
21101	CUENTAS CORRIENTES NO REMUNERADAS	494,312,941,177.21-
21102	CUENTAS CORRIENTES REMUNERADAS	517,153,644,754.35-
21200	OTRAS OBLIGACIONES A LA VISTA	87,216,452,358.09-
21300	OBLIGACIONES POR OPERACIONES DE MES	.00
21400	DEPÓSITOS DE AHORRO	401,634,625,223.18-
21500	DEPÓSITOS A PLAZO	366,595,422,574.31-
21600	TÍTULOS VALORES EMITIDOS POR LA INS	5,141,060,000.00-
21700	CAPTACIONES DEL PÚBLICO RESTRINGIDA	34,232,291.61-
22000	OBLIGACIONES CON EL BCV	.00
23000	CAPTACIONES Y OBLIGACIONES CON EL B	2,578,877,573.38-
24000	OTROS FINANCIAMIENTOS OBTENIDOS	39,331,424,819.79-
24100	OBLIGACIONES CON INSTITUCIONES FINA	28,996,055,520.59-
24200	OBLIGACIONES CON INSTITUCIONES FINA	.00
24300	OBLIGACIONES CON INSTITUCIONES FINA	2,693,300,130.36-
24400	OBLIGACIONES CON INSTITUCIONES F	.00
24500	OBLIGACIONES POR OTROS FINANCIAM	2,835,738,932.88-
24600	OBLIGACIONES POR OTROS FINANCIAMEN	4,806,330,235.96-
25000	OTRAS OBLIGACIONES POR INTERMEDIACI	275,180,701,222.51-
26000	INTERESES Y COMISIONES POR PAGAR	18,627,779,721.94-
26100	GASTOS POR PAGAR POR CAPTACIONES DE	14,622,667,498.12-
26200	GASTOS POR PAGAR POR OBLIGACIONES C	.00
26300	GASTOS POR PAGAR POR CAPTACIONES Y	54,847,431.99-
26400	GASTOS POR PAGAR POR OTROS FINANCIA	1,916,378.47-
26500	GASTOS POR PAGAR POR OTRAS OBLIG. P	3,948,348,413.36-
26600	GASTOS POR PAGAR POR OBLIGACIONES C	.00
26700	GASTOS POR PAGAR POR OBLIGACIONES S	.00

(FORMA: "A")
 BANESCO BANCO UNIVERSAL S.A.C.A.
 BALANCE GENERAL DE PUBLICACIÓN AL 31 DE MARZO DEL 2003
 EXPRESADO EN MILES DE BS.

27000	ACUMULACIONES Y OTROS PASIVOS	127,668,301,581.57-
28000	OBLIGACIONES SUBORDINADAS	.00
29000	OBLIGACIONES CONVERTIBLES EN CAPITA	.00
20000	TOTAL DEL PASIVO	2,335,475,463,297.94-
	GESTION OPERATIVA	
	P A T R I M O N I O	27,390,917,464.74-
31000	CAPITAL SOCIAL	427,996,420,100.00-
31100	CAPITAL PAGADO	427,996,420,100.00-
33000	APORTES PATRIMONIALES NO CAPITALIZA	.00
34000	RESERVAS DE CAPITAL	42,228,414,590.08-
35000	AJUSTES AL PATRIMONIO	.00
36000	RESULTADOS ACUMULADOS	111,417,808,555.94-
37000	GAN.O PER.N/REA.E/INV.TIT/VAL P/VTA	6,794,803,072.36-
39000	ACCIONES EN TESORERIA	45,726,937,254.38
30000	TOTAL DEL PATRIMONIO	542,710,509,064.00-
	TOTAL PASIVO Y PATRIMONIO	2,905,576,889,826.68-
61000	CUENTAS CONTINGENTES DEUDORAS	233,146,973,478.35
71000	ACTIVOS DE LOS FIDEICOMISOS	1,963,688,092,631.96
76000	OTROS ENCARGOS DE CONFIANZA	33,585,592,274.02

(FORMA: "A")
 BANESCO BANCO UNIVERSAL S.A.C.A.
 BALANCE GENERAL DE PUBLICACIÓN AL 31 DE MARZO DEL 2003
 EXPRESADO EN MILES DE BS.

78000	CTA DEU.P/OTROS ENCARG.DE CONFIANZA	420,678,859,387.25		
78900	OTRAS CTAS DEUD.FOND.MUT.HABITACIO.	4,274,746,728.90		
81000	OTRAS CUENTAS DE ORDEN DEUDORAS	3,920,443,941,073.09		
83000	OTRAS CTAS.D/REGISTRO DEUDORAS	38,190,135,219.07		
	INVERSIONES CEDIDAS	576,950,623,554.90-		
	PRESTAMOS AL SECTOR AGRICOLA	103,726,297,913.44		
	CAPTACIONES DE ENTIDADES OFICIALES	542,438,900,510.96-		
			GENERAL GENERAL	CONTRALOR O AUDITOR
			CONTADOR GENERAL	
			PRESIDENTE	

(FORMA: "B")
 BANESCO BANCO UNIVERSAL S.A.C.A.
 ESTADO DE RESULTADOS DE PUBLICACION
 POR EL PERIODO 31 DE MARZO DEL 2003
 EXPRESADO EN MILES DE BS.

51000	INGRESOS FINANCIEROS	161,035,199,882.83-
51100	INGRESOS POR DISPONIBILIDADES	2,706,205,520.22-
51200	INGRESOS POR INVERSIONES EN TITULOS VALORES	79,381,978,080.63-
51300	INGRESOS POR CARTERA DE CRÉDITOS	73,434,013,385.16-
51400	INGRESOS POR OTRAS CUENTAS POR COBRAR	5,461,876,640.82-
51500	INGRESOS POR INVERSIONES EN EMPRESAS FILIALES	51,126,256.00-
51600	INGRESO POR OFICINA PPAL SUC Y AGE.	.00
51900	OTROS INGRESOS FINANCIEROS	.00
41000	GASTOS FINANCIEROS	74,930,634,661.73
41100	GASTOS POR CAPTACIONES DEL PÚBLICO	24,886,156,597.12
41200	GASTOS POR OBLIGACIONES CON EL BCV	867,173,550.00
41300	GASTOS POR CAPTACIONES Y OBLIGACION	164,542,295.97
41400	GASTOS POR OTROS FINANCIAMIENTOS OB	1,906,183,423.95
41500	GASTOS POR OTRAS OBLIGACIONES POR I	45,474,779,733.53
41600	GASTOS POR OBLIGACIONES SUBORDINADA	.00
41700	GASTOS POR OBLIGACIONES CONVERTIBLE	.00
41800	GASTOS POR OFICINA PRINCIPAL SUCURS	.00
41900	OTROS GASTOS FINANCIEROS	1,631,799,061.16
52000	MARGEN FINANCIERO BRUTO	86,104,565,221.10-
42000	INGRESOS POR RECUPERACIONES DE ACTI	2,096,140,549.48-
42100	GASTOS POR INCORBRABILIDAD Y DESVALO	12,000,000,000.00
42300	GASTOS POR INCORBRABILIDAD DE CRÉDIT	12,000,000,000.00
	GASTOS DE PROVISION DE DISPONIBILIDADES	.00
53000	MARGEN FINANCIERO NETO	76,200,705,770.58-
43000	OTROS INGRESOS OPERATIVOS	117,324,093,680.06-
	OTROS GASTOS OPERATIVOS	55,840,374,923.60
	MARGEN DE INTERMEDIACION FINANCIERA	137,684,424,527.04-
	GASTOS DE TRANSFORMACION	97,088,177,194.39
44100	GASTOS DE PERSONAL	38,015,192,935.13
44000	GASTOS GENERALES Y ADMINISTRATIVOS	56,251,378,078.76
44912	APORTE A FOGADE	2,038,999,014.29
44913	APORTE A LA SUPERINTENDENCIA	782,607,166.21
	MARGEN OPERATIVO BRUTO	40,596,247,332.65-
53300	INGRESOS POR BIENES REALIZABLES	1,256,896,690.38-
53700	INGRESOS POR PROGRAMAS ESPECIALES	.00
53900	INGRESOS OPERATIVOS VARIOS	339,929,268.29-
43300	GASTOS POR BIENES REALIZABLES	6,090,476,012.14

(FORMA: "B")
 BANESCO BANCO UNIVERSAL S.A.C.A.
 ESTADO DE RESULTADOS DE PUBLICACION
 POR EL PERIODO 31 DE MARZO DEL 2003
 EXPRESADO EN MILES DE BS.

43500	GASTOS POR DEPRECIACION, AMORTIZACION Y DESVALORIZ	9,596,120,412.05	.00
43900	GASTOS OPERATIVOS VARIOS	26,506,476,867.13-	
	MARGEN OPERATIVO NETO	2,465,447,850.59-	
54000	INGRESOS EXTRAORDINARIOS	512,416,027.98	
45000	GASTOS EXTRAORDINARIOS	28,459,508,689.74-	
	RESULTADO BRUTO ANTES DE IMPUESTOS	1,068,591,225.00	
47000	IMPUESTO SOBRE LA RENTA	27,390,917,464.74-	
	RESULTADO NETO		

PRESIDENTE

GENERAL GENERAL

CONTRALOR O AUDITOR

CONTADOR GENERAL

(FORMA: "E")
 BANESCO BANCO UNIVERSAL S.A.C.A.
 BALANCE GENERAL AL: 31 DE MARZO DEL 2003
 (EXPRESADO EN MILES DE Bs.)

FECHA: 15/04/2003
 HORA: 8:54:27
 PAGINA: 0001

CODIGO	DESCRIPCION	MONEDA NACIONAL	MONEDA EXTRANJERA	T O T A L
100.00.0.00.00	ACTIVO			
110.00.0.00.00	DISPONIBILIDADES			2,905,576,889,826.68
111.00.0.00.00	EFFECTIVO			
111.01.1.00.00	BILLETES Y MONEDAS NACIONALES	56,109,981,120.25		456,040,170,727.64
111.02.2.00.00	BILLETES Y MONEDAS EXTRANJERAS		6,456,421,149.36	
111.03.2.00.00	ORO AMONEDADO Y EN BARRAS		23,910,960.16	
111.04.2.00.00	CERTIFICADOS DE TENENCIA DE ORO		.00	
111.05.1.00.00	CAJA CHICA	10,450,000.00		62,600,763,229.77
112.00.0.00.00	BANCO CENTRAL DE VENEZUELA			
112.01.0.00.00	CUENTA ENCAJE BCV			275,453,419,891.06
112.01.1.00.00	CUENTA ENCAJE BCV			253,909,491,000.00
112.01.2.00.00	CUENTA ENCAJE BCV M/E	252,958,159,000.00		
112.02.1.00.00	CUENTA DEPOSITOS ESPECIALES BCV	.00		
112.99.1.00.00	OTROS DEPOSITOS EN EL BCV	21,543,928,891.06	951,332,000.00	
113.00.0.00.00	BANCOS Y OTRAS INSTITUCIONES FINANCIERAS			
113.01.0.00.00	DEPOSITOS EN BANCOS Y CORRESPONSABLE			32,608,658,090.50
113.01.1.00.00	DEPOSITOS EN BANCOS Y CORRESPONSABLE	32,608,658,090.50		32,608,658,090.50
113.01.2.00.00	DEPOSITOS EN BANCOS Y CORRESPONSABLE		.00	
113.02.1.00.00	DEP EN ENTIDADES DE AHORRO Y PRESTA.	.00		
113.99.1.00.00	DEP. EN OTRAS INSTITU. FINANCIERAS	.00		
114.00.0.00.00	BANCOS Y CORRESPONSABLES DEL EXTERIO			
114.01.0.00.00	BANCOS Y CORRESPONSABLES DEL EXTERIO			24,272,486,176.84
114.01.1.00.00	BANCO Y CORRESPONSABLES DEL EXTERIO	.00		24,272,486,176.84
114.01.2.00.00	BANCO Y CORRESPONSABLES DEL EXTERIO			
114.02.0.00.00	NUESTRAS OFICINAS EN EL EXTERIOR			.00
114.02.1.00.00	NUESTRAS OFICINAS EN EL EXTERIOR	.00		
114.02.2.00.00	NUESTRAS OFICINAS EN EL EXTERIOR		24,272,486,176.84	
115.00.0.00.00	OFICINA MATRIZ Y SUCURSALES			
115.01.1.00.00	OFICINA MATRIZ Y SUCURSALES	.00		.00
116.00.0.00.00	EFFECTOS DE COBRO INMEDIATO			
116.01.0.00.00	CÁMARA DE COMPENSACION A CARGO			61,116,801,570.98
116.01.0.01.00	CÁMARA DE COMPEN.A CARGO			60,651,932,940.70
116.01.0.02.00	CÁMARA DE COMPEN.A CARGO			.00
116.01.1.00.00	CÁMARA DE COMPEN.A CARGO	60,651,932,940.70		60,651,932,940.70
116.01.1.01.00	CÁMARA DE COMPEN.A CARGO DE O/BCOS.	.00		
116.01.1.02.00	CÁMARA DE COMPEN.A CARGO	60,651,932,940.70		
116.01.2.00.00	CÁMARA DE COMPENSACION A CARGO			.00
116.01.2.01.00	CÁMARA DE COMPENSACION A CARGO			.00
116.01.2.02.00	CÁMARA DE COMPENSACION A CARGO			.00
116.02.1.00.00	ORDENES DE PAGO DE LA TESORERÍA NAC	.00		
116.03.1.00.00	OTROS DOCUMENTOS PARA COBRO DIRECTO	.00		
116.04.0.00.00	DOCUMENTOS PARA COBRO EN EL EXTERIO	.00		
116.04.1.00.00	DOCUMENTOS PARA COBRO EN EL EXTERIO	.00		.00
116.04.2.00.00	DOCUMENTOS PARA COBRO EN EL EXTERIO	.00		.00

FECHA: 15/04/2003
 HORA: 8:54:27
 PAGINA: 0002

(FORMA:"E")
 BANESCO BANCO UNIVERSAL S.A.C.A. DEL 2003
 BALANCE GENERAL AL: 31 DE MARZO
 (EXPRESADO EN MILES DE Bs.)

CODIGO	DESCRIPCION	MONEDA NACIONAL	MONEDA EXTRANJERA	T O T A L
116.99.1.00.00	OTROS EFECTOS DE COBRO INMEDIATO	464,868,630.28		
119.00.0.00.00	(PROVISION PARA DISPONIBILIDADES)			11,958,231.51-
119.01.0.00.00	(PROVISION PARA DISPONIBILIDADES)			11,958,231.51-
119.01.1.00.00	(PROVISION PARA DISPO. M/N)			
119.01.2.00.00	(PROVISION PARA DISP. M/E)	11,958,231.51-		.00
120.00.0.00.00	INVERSIONES EN TITULOS VALORES			968,976,882,971.44
121.00.0.00.00	INVERSIONES EN TITULOS VALORES PARA			.00
121.01.1.00.00	LETRAS DEL TESORO			.00
121.02.1.00.00	BONOS DEL TESORO			.00
121.03.1.00.00	BONOS Y OBLIGACIONES DE LA DEUDA PÚ			.00
121.04.1.00.00	BONOS Y OBLIGACIONES DE GOBIERNOS E			.00
121.05.1.00.00	BONOS Y OBLIGACIONES DE ENTIDADES M			.00
121.06.1.00.00	BONOS Y OBLIGACIONES DE ORGANISMOS			.00
121.07.1.00.00	BONOS Y OBLIGACIONES EMITIDOS POR E			.00
121.08.0.00.00	OTROS TITULOS VALORES EMITIDOS O AV			.00
121.08.1.00.00	OTROS TITULOS VALORES EMITIDOS O AV			.00
121.08.2.00.00	OTROS TITULOS VALORES EMITIDOS O AV			.00
121.09.2.00.00	DEPOSITOS A PLAZO EN INSTITUCIONES			.00
121.10.2.00.00	OBLIGACIONES EMITIDAS POR INSTITUCI			.00
121.11.1.00.00	OBLIGA.EMITI.X EMPRESAS.NO FINAN P.			.00
121.12.2.00.00	OBLIG.EMITI.X EMPRE.NO FIN.D/EXT.			.00
121.13.1.00.00	OBLIGACIONES EMITIDAS POR ENTIDADES			.00
121.14.2.00.00	OBLIGACIONES EMITIDAS POR ENTIDADES			.00
121.15.1.00.00	OBLIGACIONES EMITIDAS POR INSTITUCI			.00
121.16.1.00.00	PARTICIPACIÓN EN EMPRESAS PRIVADAS			.00
121.17.1.00.00	PARTICIPACIÓN EN INSTITUCIONES FINA			.00
121.18.2.00.00	PARTICIPACIÓN EN EMPRESAS PRIVADAS			.00
121.19.2.00.00	PARTICIPACIÓN EN EMPRESAS PRIVADAS			.00
121.20.1.00.00	PARTICIPACIÓN EN OTRAS INSTITUCIONE			.00
121.25.0.00.00	(INVERSIONES CEDIDAS)			.00
121.25.1.00.00	(INVERSIONES CEDIDAS)			.00
121.25.1.01.00	(ADMN.CENTRAL)			.00
121.25.1.02.00	(ADMN.PUB.ETA.MUNIC.Y DITO CAPIT)			.00
121.25.1.03.00	(ENTES DESCEN.Y/OTRS.ORG.REG.ESPEC)			.00
121.25.1.99.00	(OTROS INVERSIONISTAS)			.00
122.00.0.00.00	INVERSIONES EN TITULOS VALORES DISP			151,565,498,496.95
122.01.0.00.00	LETRAS DEL TESORO			6,192,250,000.00
122.01.1.00.00	LETRAS DEL TESORO	6,192,250,000.00		.00
122.01.2.00.00	LETRAS DEL TESORO			.00
122.02.1.00.00	BONOS DEL TESORO			.00
122.03.0.00.00	BONOS Y OBLIGACIONES DE LA DEUDA PÚ			126,784,798,064.42
122.03.1.00.00	BONOS Y OBLIGACIONES DE LA DEUDA PÚ			.00
122.03.2.00.00	BONOS Y OBLIGACIONES DE GOBIERNOS E			.00
122.04.1.00.00	BONOS Y OBLIGACIONES DE GOBIERNOS E			.00
122.05.1.00.00	BONOS Y OBLIGACIONES DE ORGANISMOS			.00
122.06.1.00.00	BONOS Y OBLIGACIONES DE ORGANISMOS			.00
122.07.1.00.00	BONOS Y OBLIGACIONES EMITIDOS POR E			.00
122.08.0.00.00	OTROS TITULOS VALORES EMITIDOS O AV			.00

(FORMA: "E")
 BANESCO BANCO UNIVERSAL S.A.C.A.
 BALANCE GENERAL AL: 31 DE MARZO DEL 2003
 (EXPRESADO EN MILES DE Bs.)

FECHA: 15/04/2003
 HORA: 8:54:27
 PAGINA: 0003

CODIGO	DESCRIPCION	MONEDA NACIONAL	MONEDA EXTRANJERA	TOTAL
122.08.1.00.00	OTROS TÍTULOS VALORES EMITIDOS O AV	.00		
122.08.2.00.00	OTROS TÍTULOS VALORES EMITIDOS O AV	.00		
122.09.2.00.00	DEPÓSITOS A PLAZO EN INSTITUCIONES	.00		
122.10.2.00.00	OBLIGACIONES EMITIDAS POR INSTITUCI	.00		
122.11.1.00.00	OBLIGACIONES EMITIDAS POR EMPRESAS	.00		
122.12.2.00.00	OBLIGACIONES EMITIDAS POR EMPRESAS	.00		
122.13.1.00.00	OBLIGACIONES EMITIDAS POR ENTIDADES	.00		
122.14.2.00.00	OBLIGACIONES EMITIDAS POR ENTIDADES	.00		
122.15.1.00.00	OBLIGACIONES EMITIDAS POR INSTITUCI	.00		
122.16.0.00.00	PARTICIPACIÓN EN INSTITUCIONES FINA	147,720,635.91		354,745,733.19
122.16.1.00.00	PARTICIPACIÓN EN INSTITUCIONES FINA		207,025,097.28	
122.16.2.00.00	PARTICIPACIÓN EN EMPRESAS PRIVADAS	14,098,133,498.88		14,098,133,498.88
122.17.1.00.00	PARTICIPACIÓN EN EMPRESAS PRIVADAS			
122.17.2.00.00	PARTICIPACIÓN EN EMPRESAS PRIVADAS			
122.18.2.00.00	PARTICIPACIÓN EN EMPRESAS PRIVADAS			
122.19.2.00.00	PARTICIPACIÓN EN EMPRESAS PRIVADAS		4,135,571,200.46	
122.20.1.00.00	PARTICIPACIÓN EN EMPRESAS PRIVADAS			
122.25.0.00.00	PARTICIPACIÓN EN OTRAS INSTITUCIONE	.00		.00
122.25.1.00.00	INVERSIONES CEDIDAS	.00		.00
122.25.1.01.00	ADMON CENTRAL	.00		.00
122.25.1.02.00	ADMON,PUBLI.ESTA.MUNICIP.Y DITTO CAP	.00		.00
122.25.1.03.00	ENTES DESCENTRA.Y/OTROS ORG.C/REGIM	.00		.00
122.25.1.99.00	OTROS INVERSIONISTAS	.00		.00
122.99.1.00.00	OTRAS INVERSIONES EN TÍTULOS VALORE	.00		.00
123.00.0.00.00	INVERSIONES EN TÍTULOS VALORES MANT			
123.01.0.00.00	LETRAS DEL TESORO	.00		445,884,271,087.10
123.01.1.00.00	LETRAS DEL TESORO	.00		.00
123.01.2.00.00	LETRAS DEL TESORO	.00		.00
123.02.1.00.00	BONOS DEL TESORO	.00		.00
123.03.0.00.00	BONOS Y OBLIGACIONES DE LA DEUDA PÚ	373,539,294,286.20		373,539,294,286.20
123.03.1.00.00	BONOS Y OBLIGACIONES DE LA DEUDA PÚ			
123.03.2.00.00	BONOS Y OBLIGACIONES DE LA DEUDA PÚ			
123.04.1.00.00	BONOS Y OBLIGACIONES DE GOBIERNOS E	.00		.00
123.05.1.00.00	BONOS Y OBLIGACIONES DE ENTIDADES M	.00		.00
123.06.1.00.00	BONOS Y OBLIGACIONES DE ORGANISMOS	.00		.00
123.07.1.00.00	BONOS Y OBLIGACIONES EMITIDOS POR E	.00		.00
123.08.0.00.00	OTROS TÍTULOS VALORES EMITIDOS O AV	.00		.00
123.08.1.00.00	OTROS TÍTULOS VALORES EMITIDOS O AV			
123.08.2.00.00	OTROS TÍTULOS VALORES EMITIDOS O AV			
123.09.0.00.00	DEPÓSITOS A PLAZO EN INSTITUCIONES	377,590,397,239.78		377,590,397,239.78
123.09.1.00.00	DEPÓSITOS A PLAZO EN INSTITUCIONES			
123.09.2.00.00	DEPÓSITOS A PLAZO EN INSTITUCIONES	200,377,272,912.61		213,539,290,957.37
123.10.0.00.00	OBLIGACIONES EMITIDAS POR INSTITUCI	.00		.00
123.10.1.00.00	OBLIGACIONES EMITIDAS POR INSTITUCI	.00		.00
123.10.2.00.00	OBLIGACIONES EMITIDAS POR EMPRESAS	.00		.00
123.11.1.00.00	OBLIGACIONES EMITIDAS POR EMPRESAS	.00		.00
123.12.2.00.00	OBLIGACIONES EMITIDAS POR EMPRESAS	.00		.00
123.13.1.00.00	OBLIGACIONES EMITIDAS POR ENTIDADES	.00		.00
123.14.2.00.00	OBLIGACIONES EMITIDAS POR ENTIDADES	.00		.00
123.15.1.00.00	OBLIGACIONES EMITIDAS POR INSTITUCI	.00		.00

(FORMA: "E")
 BANESCO BANCO UNIVERSAL S.A.C.A.
 BALANCE GENERAL AL: 31 DE MARZO DEL 2003
 (EXPRESADO EN MILES DE BS.)

CODIGO	DESCRIPCION	MONEDA NACIONAL	MONEDA EXTRANJERA	T O T A L
123.16.0.00.00	COLOCACIONES EN SUCURSALES EN EL EX	58,165,912,158.65		58,165,912,158.65
123.16.1.00.00	COLOCACIONES EN SUCURSALES EN EL EX		.00	.00
123.16.2.00.00	COLOCACIONES EN SUCURSALES EN EL EX		.00	.00
123.17.0.00.00	OTRAS INVERSIONES EN TITULOS VALORE	.00		.00
123.17.1.00.00	OTRAS INVERSIONES EN TITULOS VALORE			
123.17.2.00.00	OTRAS INVERSIONES EN TITULOS VALORE			
123.25.0.00.00	(INVERSIONES CEDIDAS)	523,326,170,711.82-		523,326,170,711.82-
123.25.1.00.00	(INVERSIONES CEDIDAS)			
123.25.2.00.00	(INVERSIONES CEDIDAS)			
123.25.0.01.00	(ADMON CENTRAL)			
123.25.0.02.00	(ADMON.PUB.ESTA.MUNIC.Y DTTO CAPIT)			
123.25.1.01.00	(ADMON CENTRAL)			
123.25.1.02.00	(ADMON.PUB.ESTA.MUNIC.Y DTTO CAPIT)	53,229,305,828.51-		53,229,305,828.51-
123.25.1.03.00	(CENTES DESCEN.Y/OTRS.ORG.REG.ESPEC)	135,478,605,661.72-		135,478,605,661.72-
123.25.2.01.00	(ADMON CENTRAL)	87,303,008,205.99-		87,303,008,205.99-
123.25.2.02.00	(ADMON.PUB.ESTA.MUNIC.Y DTTO CAPIT)			
123.25.0.99.00	(OTROS INVERSIONISTAS)		796,873,383.60-	796,873,383.60-
123.25.1.99.00	(OTROS INVERSIONISTAS)		44,383,690.68-	44,383,690.68-
123.25.2.99.00	(OTROS INVERSIONISTAS)	247,315,251,015.60-		247,315,251,015.60-
124.00.0.00.00	INVERSIONES EN OTROS TITULOS VALORE			
124.01.1.00.00	DEPOSITOS DE AHORROS EN INSTITUCION	.00		.00
124.02.1.00.00	CERTIFICADOS DE AHORRO EN INSTITUCI	9,856,219,023.78		9,856,219,023.78
124.03.0.00.00	DEPOSITOS A PLAZO EN INSTITUCIONES	.00		.00
124.03.1.00.00	DEPOSITOS A PLAZO EN INSTITUCIONES			
124.03.2.00.00	DEP.A PLAZO EN INST.FINAN.			
124.04.1.00.00	OBLIGACIONES EMITIDAS POR INSTITUCI	77,159,111.10		77,159,111.10
124.05.0.00.00	OBLIG FIDEIC.INV.EMIT.INST FIN.PAIS			
124.05.1.00.00	OBLIG FIDEIC.INV.EMIT.INST FIN.PAIS	39,130,290,974.17		39,130,290,974.17
124.05.2.00.00	OBLIG FIDEIC.INV.EMIT.INST FIN.PAIS			
124.05.1.01.00	OBLIG FIDEIC.INV.EMIT.INST FIN.PAIS	39,130,290,974.17		39,130,290,974.17
124.05.2.01.00	OBLIG FIDEIC.INV.EMIT.INST FIN.EXT.	.00		.00
124.05.1.02.00	OBLIG FIDEIC.INV.EMIT.INST FIN.EXT.	.00		.00
124.06.1.00.00	OTRAS OBLIGACIONES	.00		.00
124.07.1.00.00	OBLIGACIONES OVERNIGHT	.00		.00
124.25.0.00.00	(INVERSIONES CEDIDAS)			
124.25.1.00.00	(INVERSIONES CEDIDAS)			
124.25.2.00.00	(INVERSIONES CEDIDAS)			
124.25.1.01.00	(ADMON CENTRAL)			
124.25.2.01.00	(ADMON.PUB.ESTA.MUNIC.Y DTTO CAPIT)			
124.25.1.02.00	(CENTES DESCEN.Y/OTRS.ORG.REG.ESPEC)			
124.25.1.03.00	(OTROS INVERSIONISTAS)			
124.25.1.99.00	(OTROS INVERSIONISTAS)			
125.00.0.00.00	INVERSIONES DE DISPONIBILIDAD RESTR			
125.01.1.00.00	TITULOS VALORES AFECTOS A REPORTO	285,077,774,258.19		285,077,774,258.19
125.01.1.01.00	TIT.VAL AFECTOS A REPORTO	.00		.00
125.01.1.02.00	TIT.VAL AFEC.A/REPORT.C/E.BCV.	285,077,774,258.19		285,077,774,258.19
125.02.0.00.00	TITULOS VALORES CEDIDOS EN GARANTIA			
125.02.1.00.00	TITULOS VALORES CEDIDOS EN GARANTIA			
125.02.2.00.00	TITULOS VALORES CEDIDOS EN GARANTIA			
125.03.0.00.00	TITULOS VALORES CEDIDOS EN GARANTIA			
125.01.1.00.00	TITULOS VALORES AFECTOS A REPORTO			
125.01.1.01.00	TIT.VAL AFECTOS A REPORTO			
125.01.1.02.00	TIT.VAL AFEC.A/REPORT.C/E.BCV.			
125.02.0.00.00	TITULOS VALORES CEDIDOS EN GARANTIA			
125.02.1.00.00	TITULOS VALORES CEDIDOS EN GARANTIA			
125.02.2.00.00	TITULOS VALORES CEDIDOS EN GARANTIA			
125.03.0.00.00	TITULOS VALORES CEDIDOS EN GARANTIA			
125.00.0.00.00	INVERSIONES DE DISPONIBILIDAD RESTR			
125.01.1.00.00	TITULOS VALORES AFECTOS A REPORTO			
125.01.1.01.00	TIT.VAL AFECTOS A REPORTO			
125.01.1.02.00	TIT.VAL AFEC.A/REPORT.C/E.BCV.			
125.02.0.00.00	TITULOS VALORES CEDIDOS EN GARANTIA			
125.02.1.00.00	TITULOS VALORES CEDIDOS EN GARANTIA			
125.02.2.00.00	TITULOS VALORES CEDIDOS EN GARANTIA			
125.03.0.00.00	TITULOS VALORES CEDIDOS EN GARANTIA			
125.00.0.00.00	INVERSIONES DE DISPONIBILIDAD RESTR			
125.01.1.00.00	TITULOS VALORES AFECTOS A REPORTO			
125.01.1.01.00	TIT.VAL AFECTOS A REPORTO			
125.01.1.02.00	TIT.VAL AFEC.A/REPORT.C/E.BCV.			
125.02.0.00.00	TITULOS VALORES CEDIDOS EN GARANTIA			
125.02.1.00.00	TITULOS VALORES CEDIDOS EN GARANTIA			
125.02.2.00.00	TITULOS VALORES CEDIDOS EN GARANTIA			
125.03.0.00.00	TITULOS VALORES CEDIDOS EN GARANTIA			

(FORMA: "E")
 BANESCO BANCO UNIVERSAL S.A.C.A.
 BALANCE GENERAL AL: 31 DE MARZO DEL 2003
 (EXPRESADO EN MILES DE Bs.)

CODIGO	DESCRIPCION	MONEDA NACIONAL	MONEDA EXTRANJERA	T O T A L
125.03.1.00.00	TÍTULOS VALORES CEDIDOS EN GARANTÍA	2,179,690,162.19	17,888,374,948.08	
125.03.2.00.00	TÍTULOS VALORES CEDIDOS EN GARANTIA			.00
125.04.0.00.00	TÍTULOS VALORES AFECTOS A CAPTACION	.00	.00	
125.04.1.00.00	TÍTULOS VALORES AFECTOS A CAPTACION			4,813,386,002.72
125.04.2.00.00	TÍTULOS VALORES AFECTOS A CAPTACION			.00
125.05.0.00.00	FONDOS RESTRI. ENTREG.FIDEI. INST. FIN	4,813,386,002.72	.00	
125.05.1.00.00	FONDOS RESTRI. ENTREG.FIDEI. INST. FIN			.00
125.05.2.00.00	FONDOS REST. ENTREG.FIDE. INST. FIN EX	4,813,386,002.72	.00	
125.05.1.01.00	FONDOS REST. ENTREG.FIDE. INST. FIN P.			.00
125.05.2.01.00	FONDOS REST. ENTREG.FIDE. INST. FIN P.			.00
125.05.2.02.00	FONDOS REST. ENTREG.FIDE. INST. FIN EX	.00		.00
125.05.1.02.00	FONDOS REST. ENTREG.FIDE. INST. FIN EX	.00		.00
125.06.0.00.00	DEPÓSITOS A LA VISTA RESTRINGIDOS			
125.06.1.00.00	DEPÓSITOS A LA VISTA RESTRINGIDOS			.00
125.06.2.00.00	DEPÓSITOS A LA VISTA RESTRINGIDOS			.00
125.99.0.00.00	OTRAS DISP. INV. DISP. RESTRING	12,504,218,907.16		12,504,218,907.16
125.99.1.00.00	OTRAS INVERSIONES DE DISPONIBILIDAD			.00
125.99.2.00.00	OTRAS INV. DISP. RESTRING. M/E			.00
129.00.0.00.00	(PROV PARA INV. EN TÍTU. VAL)			.00
129.01.0.00.00	(PROV. PARA OTRAS INV. EN TIT. VAL.)			.00
129.01.1.00.00	(PROV. PARA OTRAS INV. EN TIT. VAL.)	.00		.00
129.01.2.00.00	(PROV. X OTRAS INV. EN TIT. VAL.)			.00
129.02.0.00.00	(PROV. P/INV. DE DISP. RESTRING)	.00		.00
129.02.1.00.00	(PROV. P/INV. DE DISP. RESTRING)			.00
129.02.2.00.00	(PROVISION PARA INVERSIONES DE DISP			.00
130.00.0.00.00	CARTERA DE CREDITOS			720,137,620,241.71
131.00.0.00.00	CREDITOS VIGENTES			757,879,848,325.25
131.01.1.00.00	CRÉDITOS A INSTITUCIONES FINANCIERA	.00		3,628,423,976.34
131.02.0.00.00	CRÉDITOS EN CUENTA CORRIENTE VIGENT			.00
131.02.1.00.00	CRÉDITOS EN CUENTA CORRIENTE VIGENT			.00
131.02.2.00.00	CRÉDITOS EN CUENTA CORRIENTE VIGENT			.00
131.03.0.00.00	DOCUMENTOS DESCONTADOS VIGENTES	6,109,999,999.99		6,109,999,999.99
131.03.1.00.00	DOCUMENTOS DESCONTADOS VIGENTES			.00
131.03.2.00.00	DOCUMENTOS DESCONTADOS VIGENTES			.00
131.04.0.00.00	CRÉDITOS A PLAZO FIJO VIGENTES	104,248,305,403.95		104,248,305,403.95
131.04.1.00.00	CRÉDITOS A PLAZO FIJO VIGENTES			210,423,629,323.86
131.04.2.00.00	CRÉDITOS A PLAZO FIJO VIGENTES			187,144,398,671.57
131.05.1.00.00	CRÉDITOS EN CUOTAS VIGENTES	23,279,230,652.29		23,279,230,652.29
131.05.1.01.00	CRÉDITOS EN CUOTAS VIGENTES			
131.05.1.02.00	INTS. CRED. INDEXADOS			
131.06.0.00.00	TARJETAS DE CRÉDITO VIGENTES	233,096,696,341.48		233,096,696,341.48
131.06.1.00.00	TARJETAS DE CRÉDITO VIGENTES			.00
131.06.2.00.00	TARJETAS DE CRÉDITO VIGENTES			.00
131.07.1.00.00	ARRENDAMIENTOS FINANCIEROS VIGENTES	3,835,390,837.15		3,835,390,837.15
131.08.1.00.00	ADQUISICIÓN DE VEHÍCULOS VIGENTE	1,484,263,850.13		1,484,263,850.13
131.09.1.00.00	DESCUENTOS Y COMPRAS DE FACTURAS VI	.00		.00
131.10.0.00.00	ANTICIPOS SOBRE DOCUMENTOS DE EXPOR			.00
131.10.1.00.00	ANTICIPOS SOBRE DOCUMENTOS DE EXPOR			.00
131.10.2.00.00	ANTICIPOS SOBRE DOCUMENTOS DE EXPOR			.00

(FORMA: "E")
 BANESCO BANCO UNIVERSAL S.A.C.A.
 BALANCE GENERAL AL: 31 DE MARZO DEL 2003
 (EXPRESADO EN MILES DE BS.)

CODIGO	DESCRIPCION	MONEDA NACIONAL	MONEDA EXTRANJERA	T O T A L
131.11.0.00.00	CARTAS DE CRÉDITO EMITIDAS NEGOCIAD	.00		7,088,919,631.32
131.11.1.00.00	CARTAS DE CRÉDITO EMITIDAS NEGOCIAD	.00		
131.11.2.00.00	CARTAS DE CRÉDITO EMITIDAS NEGOCIAD	.00		
131.12.0.00.00	CARTAS DE CRÉDITO CONFIRMADAS NEGOC	.00		456,634,209.36
131.12.1.00.00	CARTAS DE CRÉDITO CONFIRMADAS NEGOC	.00		
131.12.2.00.00	CARTAS DE CRÉDITO CONFIRMADAS NEGOC	.00		
131.13.0.00.00	OTRAS ACEPTACIONES VIGENTES	.00		.00
131.13.1.00.00	OTRAS ACEPTACIONES VIGENTES	.00		
131.13.2.00.00	OTRAS ACEPTACIONES VIGENTES	.00		
131.14.0.00.00	CRÉDITOS CON RECURSOS DE PROGRAMAS	.00		
131.14.1.00.00	CRÉDITOS CON RECURSOS DE PROGRAMAS	.00		
131.14.2.00.00	CRÉDITOS CON RECURSOS DE PROGRAMAS	.00		
131.15.1.00.00	CRÉDITOS A DIRECTORES Y EMPLEADOS V	7,499,173,954.48		
131.16.1.00.00	CRÉDITOS POR VENTA DE BIENES A PLAZ	.00		.00
131.16.2.00.00	CRÉDITOS POR VENTA DE BIENES A PLAZ	.00		
131.17.1.00.00	CRÉDITOS POR COMPRA DE ORDENES DE P	.00		.00
131.18.0.00.00	CRÉDTS.HIPOTECARIOS VIGENTES			
131.18.1.00.00	CRÉDTS.HIPOTECARIOS VIGENTES	32,331,560,917.06		
131.18.2.00.00	CRÉDTS.HIPOTECARIOS VIGENTES			
131.18.1.01.00	PARA ADQUISICION DE VIVIENDA	31,696,128,100.19		
131.18.2.01.00	PARA ADQUISICION DE VIVIENDA			
131.18.1.02.00	PARA CONSTRUCCION DE VIVIENDA			
131.18.1.03.00	PARA MEJORAS DE VIVIENDA			
131.18.1.04.00	OTROS CRÉDTS.HIPOTECARIOS			
131.20.1.00.00	CRÉDITOS POR REPORTE VIGENTES			
131.21.1.00.00	CRÉDITOS AFECTOS A REPORTE VIGENTES	26,451,129.86		
131.22.1.00.00	CRÉDITOS AGRÍCOLAS A PLAZO VIGENTE	608,981,687.01		
131.22.1.01.00	CON RECURSOS PROVENIENTES DE LA INS	.00		
131.22.1.02.00	CON OTROS RECURSOS	72,352,013,871.37		
131.23.1.00.00	CREDITOS AGRICOLAS EN CUOTAS VIGEN	23,581,144,870.62		
131.23.1.01.00	CON RECURSO PROV ENTIDAD FINANCIERA			
131.23.1.02.00	CON OTROS RECURSOS	23,581,144,870.62		
131.24.1.00.00	OTROS CREDITOS AGRICOLAS VIGENTES	.00		
131.24.1.01.00	CON RECURSOS PROV DE LA INSTITUCION	.00		
131.24.1.02.00	CON OTROS RECURSOS	.00		
131.25.1.00.00	CRED.OTROG.CON RECURSOS DE FONCREI	1,377,106,011.66		
131.26.1.00.00	CRED.OTROG.CON RECURSOS DE FONDAPFA	3,628,046,039.44		
131.27.1.00.00	CRED OTORG TASA INT PREFERENCIAL	35,787,600,000.00		
131.28.1.00.00	CRÉDTS.OTORG.MICROEMPRESARIOS VIG.	871,815,568.16		
131.99.0.00.00	OTROS CRÉDITOS VIGENTES	.00		.00
131.99.1.00.00	OTROS CRÉDITOS VIGENTES	.00		
131.99.2.00.00	OTROS CRÉDITOS VIGENTES	.00		
132.00.0.00.00	CREDITOS REESTRUCTURADOS			
132.01.1.00.00	CREDITOS A INSTITUCIONES FINANCIERA	.00		19,420,689,681.99
132.04.0.00.00	CREDITOS A PLAZO FIJO REESTRUCTURAD			
132.04.1.00.00	CREDITOS A PLAZO FIJO REESTRUCTURAD	901,742,471.61		901,742,471.61
132.04.2.00.00	CREDITOS A PLAZO FIJO REESTRUCTURAD			
132.05.1.00.00	CREDITOS EN CUOTAS REESTRUCTURADOS	18,181,709,916.10		
132.05.1.01.00	CREDITOS EN CUOTAS REESTRUCTURADOS	18,181,709,916.10		
132.05.1.02.00	INTERESES CREDITOS INDEXADOS	.00		.00

FECHA: 15/04/2003
 HORA: 8:54:27
 PAGINA: 0007

(FORMA: "E")
 BANESCO BANCO UNIVERSAL S.A.C.A.
 BALANCE GENERAL AL: 31 DE MARZO DEL 2003
 (EXPRESADO EN MILES DE Bs.)

T O T A L

MONEDA EXTRANJERA

MONEDA NACIONAL

DESCRIPCION

CODIGO

132.06.1.00.00	CRÉDITOS TARJETAS DE CRÉDITOS REEST	.00		
132.07.1.00.00	ARRENDAMIENTO FINANCIEROS REESTRUC	3,575,496.50		
132.08.1.00.00	ADQUISICIÓN DE VEHÍCULOS REESTRUCTU	.00		
132.08.1.01.00	CRD. VEH.MODA.CUOTA BALON REEST.	.00		
132.08.1.02.00	OTROS CRÉDITOS VEH.REEST.	.00		
132.14.1.00.00	CRÉDITOS CON RECURSOS DE PROGRAMAS	.00		
132.15.1.00.00	CRÉDITOS A DIRECTORES Y EMPLEADOS R	.00		
132.16.1.00.00	CRÉDITOS POR VENTA DE BIENES A PLAZ	.00		
132.18.0.00.00	CRDTS.HIPOTECARIOS REESTRUCTURADOS			
132.18.1.00.00	CRDTS.HIPOTECARIOS REESTRUCTURADOS			
132.18.1.01.00	PARA ADQUISICION DE VIVIENDA			
132.18.1.01.01	PARA ADQ.VIVIENDA INDEX.SIST.AHO.HA			
132.18.1.01.02	PARA ADQ.VIVIENDA FUERA SIST.AHO.HA			
132.18.1.01.03	OTROS CRÉDITOS ADQ.VIVIENDA REEST.			
132.18.2.01.00	PARA ADQUISICION DE VIVIENDA			
132.18.1.02.00	PARA CONSTRUCCION DE VIVIENDA			
132.18.1.02.01	PARA CONST.VIVIENDA INDEX.SIST.AHO.			
132.18.1.02.02	PARA CONST.VIVIENDA FUERA SIST.AHO.			
132.18.1.02.03	OTROS CREDTS.CONST.VIVIENDA REEST			
132.18.1.03.00	PARA MEJORAS DE VIVIENDA			
132.18.1.03.01	PARA MEJORAS VIVIENDA INDEX.SIST.AH			
132.18.1.03.02	PARA MEJORAS VIVIENDA FUERA SIST.AH			
132.18.1.04.00	OTROS CRÉDITOS HIPOTECARIOS			
132.22.1.00.00	CRÉDITOS AGRÍ. A PLAZO FIJO REESTRU			
132.22.1.01.00	CON RECURSOS PROVENIENTES DE LA INS			
132.22.1.02.00	CON OTROS RECURSOS			
132.23.1.00.00	CREDITOS AGRÍ. EN CUOTAS REESTRUCT.	194,400,000.00		
132.23.1.01.00	CON RECURSOS PROV INST FINANCIERA	194,400,000.00		
132.23.1.02.00	CON OTROS RECURSOS	.00		
132.24.1.00.00	OTROS CRÉDITOS AGRICOLAS REESTRUC.			
132.24.1.01.00	CON RECURSOS PROV DE LA INST FINANC			
132.24.1.02.00	CON OTROS RECURSOS			
132.25.1.00.00	CRED.OTORG.CON RECURSOS DE FONCREI			
132.26.1.00.00	CRED.OTORG.CON RECURSOS DE FONDAPFA			
132.27.1.00.00	CRED REESTRUC TASA INTS PREFERENCIA			
132.28.1.00.00	CRDTS.OTORG.MICROEMPRESARIOS REES.			
132.99.1.00.00	OTROS CRÉDITOS REESTRUCTURADOS			
133.00.0.00.00	CRÉDITOS VENCIDOS			
133.01.0.00.00	CRÉDITOS A INSTITUCIONES FINANCIERA			
133.01.1.00.00	CRÉDITOS A INSTITUCIONES FINANCIERA	.00		
133.01.2.00.00	CRÉDITOS A INSTITUCIONES FINANCIERA			
133.02.0.00.00	CRÉDITOS EN CUENTA CORRIENTE VENCID			
133.02.1.00.00	CRÉDITOS EN CUENTA CORRIENTE VENCID	1,883,192,280.09		
133.02.2.00.00	CRÉDITOS EN CUENTA CORRIENTE VENCID			
133.03.0.00.00	DOCUMENTOS DESCONTADOS VENCIDOS			
133.03.1.00.00	DOCUMENTOS DESCONTADOS VENCIDOS	271,176,666.66		
133.03.2.00.00	DOCUMENTOS DESCONTADOS VENCIDOS			
133.04.0.00.00	CRÉDITOS A PLAZO FIJO VENCIDOS			
133.04.1.00.00	CRÉDITOS A PLAZO FIJO VENCIDOS	13,621,818,393.02		
				54,839,357,198.10
				.00
				1,883,192,280.09
				.00
				271,176,666.66
				.00
				13,621,818,393.02

139,261,797.78

.00

139,261,797.78

139,261,797.78

.00

.00

.00

.00

.00

.00

.00

.00

.00

.00

.00

.00

.00

.00

.00

.00

.00

.00

.00

.00

.00

.00

.00

.00

.00

.00

.00

.00

.00

.00

.00

.00

.00

.00

.00

.00

.00

.00

.00

.00

(FORMA: "E")
 BANESCO BANCO UNIVERSAL S.A.C.A.
 BALANCE GENERAL AL: 31 DE MARZO DEL 2003
 (EXPRESADO EN MILES DE Bs.)

		T O T A L	
CODIGO	DESCRIPCION	MONEDA NACIONAL	MONEDA EXTRANJERA
133.04.2.00.00	CRÉDITOS A PLAZO FIJO VENCIDOS		.00
133.05.1.00.00	CRÉDITOS EN CUOTAS VENCIDOS	8,386,484,367.08	
133.05.1.01.00	CRÉDITOS EN CUOTAS VENCIDOS	8,386,484,367.08	
133.05.1.02.00	INTERESES CREDITOS INDEXADOS		.00
133.06.1.00.00	TARJETAS DE CRÉDITO VENCIDAS	15,947,868,843.70	
133.07.1.00.00	ARRENDAMIENTOS FINANCIEROS VENCIDOS	1,151,230,714.20	
133.08.1.00.00	ADQUISICIÓN DE VEHÍCULOS VENCIDOS	270,789,171.73	
133.08.1.01.00	CREDIT.VEH.MODALIDAD CUOTA BALON VEN	.00	
133.08.1.02.00	OTROS CREDITOS VEHICULOS VENCIDOS	270,789,171.73	
133.09.1.00.00	DESCUENTOS Y COMPRAS DE FACTURAS VE	.00	
133.10.1.00.00	ANTICIPOS SOBRE DOCUMENTOS DE EXPOR	.00	
133.11.1.00.00	CARTAS DE CRÉDITO EMITIDAS NEGOCIAD	765,809,557.91	
133.12.1.00.00	CARTAS DE CRÉDITO CONFIRMADAS NEGOC	.00	
133.13.1.00.00	OTRAS ACEPTACIONES VENCIDAS	.00	
133.14.0.00.00	CRÉDITOS CON RECURSOS DE PROGRAMAS	.00	
133.14.1.00.00	CRÉDITOS CON RECURSOS DE PROGRAMAS	12,203,920.06	
133.14.2.00.00	CRÉDITOS CON RECURSOS DE PROGRAMAS	.00	
133.15.1.00.00	CRÉDITOS A DIRECTORES Y EMPLEADOS V	.00	
133.16.1.00.00	CRÉDITOS POR VENTA DE BIENES A PLAZ	.00	
133.17.1.00.00	CRÉDITOS POR COMPRAS DE ORDENES DE		
133.18.0.00.00	CRDTS.HIPOTECARIOS VENCIDOS		
133.18.1.00.00	CRDTS.HIPOTECARIOS VENCIDOS	4,660,672,427.42	
133.18.2.00.00	CRDTS.HIPOTECARIOS VENCIDOS		
133.18.1.01.00	PARA ADQUISICION DE VIVIENDA	4,660,550,171.42	
133.18.1.01.01	PARA ADQ.VIVIENDA INDEX.SIST.AHO.HA	.00	
133.18.1.01.02	PARA ADQ.VIVIENDA FUERA.SIST.AHO.HA	4,559,800,759.58	
133.18.1.01.03	OTROS CRED.ADQ.VIVIENDA VENCIDOS	100,749,411.84	
133.18.2.01.00	PARA ADQUISICION DE VIVIENDA	.00	
133.18.1.02.00	PARA CONSTRUCCION DE VIVIENDA	.00	
133.18.1.02.01	PARA CONST.VIVIENDA INDEX.SIST.AHO.	.00	
133.18.1.02.02	PARA CONST.VIVIENDA FUERA.SIST.AHO.	.00	
133.18.1.02.03	OTROS CREDIT.CONST.VIVIENDA VENCIDOS	.00	
133.18.1.03.00	PARA MEJORAS DE VIVIENDA	122,256.00	
133.18.1.03.01	PARA MEJORAS VIV. INDEX.SIST.AHO.HA	.00	
133.18.1.03.02	PARA MEJORA.VIVIENDA FUERA.SIST.AHO	.00	
133.18.1.03.03	OTROS CREDIT.MEJORAS VIVIENDA VENCID	122,256.00	
133.18.1.04.00	OTROS CREDITOS HIPOTECARIOS	.00	
133.19.0.00.00	DEUDORES POR GARANTIAS OTORGADAS VE		
133.19.1.00.00	DEUDORES POR GARANTIAS OTORGADAS VE		
133.19.2.00.00	DEUDORES POR GARANTIAS OTORGADAS VE		
133.20.1.00.00	CRÉDITOS POR REPORTE VENCIDOS		
133.21.1.00.00	CRÉDITOS AFECTOS A REPORTE VENCIDOS		
133.22.1.00.00	CRÉDITOS AGRIC. A PLAZO FIJO VENC.	1,034,409,307.61	
133.22.1.01.00	CON RECURSOS PROVENIENTES DE LA INS	1,034,409,307.61	
133.22.1.02.00	CON OTROS RECURSOS	.00	
133.23.1.00.00	CREDITOS AGRICOLAS EN CUOTAS VENCI	2,054,916,180.72	
133.23.1.01.00	CON RECURSOS PROV INST FINANCIERA	.00	
133.23.1.02.00	CON OTROS RECURSOS	2,054,916,180.72	
133.24.1.00.00	OTROS CREDITOS AGRIC VENCIDOS	.00	
133.24.1.01.00	CON RECURSOS PROV INST. FINANCIERA	.00	
133.24.1.02.00	CON OTROS RECURSOS	.00	
133.25.1.00.00	CRED.OTORG.CON REC DE FONCREI VENC.		
		3,716,031.00	
			4,660,672,427.42
			728,527,766.00

FECHA: 15/04/2003
 HORA: 8:54:27
 PAGINA: 0010

(FORMA: "E")
 BANESCO BANCO UNIVERSAL S.A.C.A.
 BALANCE GENERAL AL: 31 DE MARZO DEL 2003
 (EXPRESADO EN MILES DE Bs.)

CODIGO	DESCRIPCION	MONEDA NACIONAL	MONEDA EXTRANJERA	T O T A L
134.18.1.03.01	PARA MEJORAS.VIVIENDA INDEX.SIST.AH	.00		
134.18.1.03.02	PARA MEJORAS.VIVIENDA FUERA.SIST.AH	.00		
134.18.1.03.03	OTROS CREDITOS MEJORAS VIVIENDA LIT	.00		
134.18.1.04.00	OTROS CREDITOS HIPOTECARIOS	.00		
134.19.1.00.00	DEUDORES POR GARANTÍAS OTORGADAS EN	.00		
134.20.1.00.00	CRÉDITOS POR REPORTE EN LITIGIO	.00		
134.21.1.00.00	CRÉDITOS AFECTOS A REPORTE EN LITIGIO	.00		
134.22.1.00.00	CRDTS AGRÍCOLAS PLAZO FIJO LITIGIO	.00		
134.22.1.01.00	C/RECUR.PROVE.D/L INSTI.FINAN.	.00		
134.22.1.02.00	CON OTROS RECURSOS	.00		
134.23.1.00.00	CRDTS.AGRI.E/CUOTAS E/LITIGIO	300,000,000.00		
134.23.1.01.00	C/RECURSOS PROV D/L INST.FINANC.	300,000,000.00		
134.23.1.02.00	CON OTROS RECURSOS	.00		
134.24.1.00.00	OTROS CRDTS AGRICOLAS LITIGIO	.00		
134.24.1.01.00	C/RECURSOS PROV D/L INSTI.FINANC.	.00		
134.24.1.02.00	CON OTROS RECURSOS	.00		
134.25.1.00.00	CRED.OTORG.CON REC FONCREI LITIG.	.00		
134.26.1.00.00	CRED.OTORG.CON REC FONDAPFA LITIG.	180,761,397.00		
134.27.1.00.00	CRED. LIT OTOR.TASA INTS PREFERENCI	.00		
134.28.1.00.00	CRDTS.OTORG.MICROEMPRESARIOS LITIGI	.00		
134.99.1.00.00	OTROS CRÉDITOS EN LITIGIO	.00		
139.00.0.00.00	(PROVISION PARA CARTERA DE CREDITOS			114,368,231,920.48-
139.01.0.00.00	(PROVISION PARA CREDITOS VIGENTES)			50,237,720,669.77-
139.01.1.00.00	(PROVISION PARA CREDITOS VIGENTES)	50,237,720,669.77-		
139.01.2.00.00	(PROVISION PARA CREDITOS VIGENTES)	.00		.00
139.02.0.00.00	(PROVISION PARA CREDITOS REESTRUCTU			4,363,845,943.06-
139.02.1.00.00	(PROVISION PARA CREDITOS REESTRUCTU			.00
139.02.2.00.00	(PROVISION PARA CREDITOS REESTRUCTU			.00
139.03.0.00.00	(PROVISION PARA CREDITOS VENCIDOS)			21,653,092,366.70-
139.03.1.00.00	(PROVISION PARA CREDITOS VENCIDOS)	21,653,092,366.70-		
139.03.2.00.00	(PROVISION PARA CREDITOS VENCIDOS)	.00		.00
139.04.0.00.00	(PROVISION PARA CREDITOS EN LITIGIO			1,586,141,922.35-
139.04.1.00.00	(PROVISION PARA CREDITOS EN LITIGIO	1,586,141,922.35-		
139.04.2.00.00	(PROVISION PARA CREDITOS EN LITIGIO	.00		.00
139.05.0.00.00	(PROVISION GENERICA PARA CARTERA DE			36,509,994,707.24-
139.05.1.00.00	(PROVISION GENERICA PARA CARTERA DE			.00
139.05.2.00.00	(PROVISION GENERICA PARA CARTERA DE			.00
139.06.1.00.00	(PROV.CRDST.OTORG.MICROEMPRESARIOS)			17,436,311.36-
139.06.1.01.00	(PROV.CRDTS.VIGENTES)	17,436,311.36-		
139.06.1.02.00	(PROV.CRDTS.REESTRUCTURADOS)	.00		.00
139.06.1.03.00	(PROV.CRDTS.VENCIDOS)	.00		.00
139.06.1.04.00	(PROV.CRDTS.LITIGIO)	.00		.00
139.06.1.05.00	(PROV.GENERICA)	17,436,311.36-		
140.00.0.00.00	INTERESES Y COMISIONES POR COBRAR			78,853,342,690.52
141.00.0.00.00	RENDIMIENTOS POR COBRAR POR DISPONI			.00
141.01.0.00.00	RENDIMIENTOS POR COBRAR POR DISPONI			.00
141.01.1.00.00	RENDIMIENTOS POR COBRAR POR DISPONI	.00		.00
141.01.2.00.00	RENDIMIENTOS POR COBRAR POR DISPONI	.00		.00
141.02.0.00.00	RENDIMIENTOS POR COBRAR POR DISPONI			.00

(FORMA: "E")
 BANESCO BANCO UNIVERSAL S.A.C.A.
 BALANCE GENERAL AL: 31 DE MARZO DEL 2003
 (EXPRESADO EN MILES DE Bs.)

CODIGO	DESCRIPCION	MONEDA NACIONAL	MONEDA EXTRANJERA	T O T A L
141.02.1.00.00	RENDIMIENTOS POR COBRAR POR DISPONI	.00		
141.02.2.00.00	RENDIMIENTOS POR COBRAR POR DISPONI	.00		
141.03.0.00.00	RENDIMIENTOS POR COBRAR POR DISPONI	.00		
141.03.1.00.00	RENDIMIENTOS POR COBRAR POR DISPONI	.00		
141.03.2.00.00	RENDIMIENTOS POR COBRAR POR DISPONI	.00		
141.04.1.00.00	RENDIMIENTOS POR COBRAR POR DISPONI	.00		
141.99.1.00.00	OTROS RENDIMIENTOS POR COBRAR POR D	.00		
142.00.0.00.00	REND POR COBRAR POR INVER TIT. VAL			62,721,099,048.70
142.01.0.00.00	RENDIMIENTOS POR COBRAR POR INVER			.00
142.01.1.00.00	RENDIMIENTOS POR COBRAR POR INVERSI	.00		
142.01.2.00.00	RENDIMIENTOS POR COBRAR POR INVERSI	.00		
142.02.0.00.00	RENDIMIENTOS POR COBRAR POR INVERSI			5,295,550,126.57
142.02.1.00.00	REND.X COBRAR INV.M/N	5,295,550,126.57		
142.02.2.00.00	REND.X COBRAR X INV.M/E			.00
142.03.0.00.00	REND X COB POR INVER			38,207,452,258.09
142.03.1.00.00	RENDIMIENTOS POR COBRAR POR INVERSI	16,903,760,041.05		
142.03.2.00.00	REND X COB POR INVER M/E		21,303,692,217.04	
142.04.0.00.00	RENDIMIENTOS POR COBRAR POR INVERSI			688,869,759.95
142.04.1.00.00	RENDIMIENTOS POR COBRAR POR INVERSI	688,869,759.95		
142.04.2.00.00	RENDIMIENTOS POR COBRAR POR INVERSI			.00
142.05.0.00.00	RENDIMIENTOS POR COBRAR POR INVERSI			18,529,226,904.09
142.05.0.01.00	REND POR COBRAR INVER DIS. RESTGDA			.00
142.05.0.02.00	X INV. AFECTOS A REPORTE			18,147,395,833.31
142.05.0.02.00	X INV.TIT.VAL.AFECT.REPORTE BCV	18,463,769,632.05		
142.05.0.99.00	RENDIMIENTOS POR COBRAR POR INVERSI			.00
142.05.1.00.00	RENDIMIENTOS POR COBRAR POR INVERSI			18,147,395,833.31
142.05.1.01.00	POR INVERSIONES AFECTAS A REPORTE	316,373,798.74		
142.05.1.02.00	X INV.TIT.VAL.AFECT.REPORTE BCV			.00
142.05.1.99.00	OTROS RENDIMIENTOS			65,457,272.04
142.05.2.00.00	RENDIMIENTOS POR COBRAR POR INVERSI			.00
142.05.2.01.00	POR INVERSIONES AFECTOS A REPORTE			.00
142.05.2.02.00	X INV.TIT.VAL.AFECT.REPORTE BCV			.00
142.05.2.99.00	OTROS RENDIMIENTOS			65,457,272.04
143.00.0.00.00	RENDIMIENTOS POR COBRAR POR CARTERA			35,353,302,153.42
143.01.0.00.00	RENDIMIENTOS POR COBRAR POR CRÉDITO			26,492,447,453.34
143.01.1.00.00	RENDIMIENTOS POR COBRAR POR CRÉDITO			
143.01.2.00.00	RENDIMIENTOS POR COBRAR POR CRÉDITO			
143.02.1.00.00	REND POR COBRAR POR CRÉDITO REESTRUC	26,393,821,021.38		
143.02.1.01.00	REND POR COBRAR CRED REESTRUCTURADO	1,125,594,449.78		
143.02.1.02.00	REND POR COBRAR DIFER CDOS REESTRU	1,125,594,449.78		
143.02.1.03.00	REND.CREDIT.VEH.MODAL.CUOTA BALON RE	.00		
143.02.1.04.00	REND.RECALC.CREDIT.HIP.FUERA SIST.AH	.00		
143.02.1.05.00	REND.CREDIT.REEST.FUERA SIST.AHO.HAB	.00		
143.03.0.00.00	RENDIMIENTOS POR COBRAR POR CRÉDITO			6,964,783,406.15
143.03.1.00.00	RENDIMIENTOS POR COBRAR POR CRÉDITO			
143.03.2.00.00	RENDIMIENTOS POR COBRAR POR CRÉDITO			
143.04.1.00.00	RENDIMIENTOS POR COBRAR POR CRÉDITO	740,457,107.32		
143.05.1.00.00	RENDIMIENTOS POR COBRAR POR CRÉDITO	.00		
143.05.1.00.00	RENDIMIENTOS POR COBRAR POR CRÉDITO	.00		
143.06.1.00.00	REND.X COBRAR (MORA)	30,019,736.83		
143.07.1.00.00	REND COB.CRDTS.OTOR.MICROEMPRESARIO	23,681,437.43		
143.07.1.01.00	REND.X COB X CRDTS. VIGENTES			6,964,783,406.15
			98,626,431.96	
				.00

(FORMA: "E")
 BANESCO BANCO UNIVERSAL S.A.C.A.
 BALANCE GENERAL AL: 31 DE MARZO DEL 2003
 (EXPRESADO EN MILES DE Bs.)

CODIGO	DESCRIPCION	MONEDA NACIONAL	MONEDA EXTRANJERA	T O T A L
143.07.1.02.00	REND.COB CRDTS.REESTRUCTURADOS			
143.07.1.03.00	REND.X COB X CRDTS.VENCIDOS	6,338,299.40		
143.07.1.04.00	REND.X COB X CRDTS. LITIGIO	.00		
143.07.1.05.00	REND.X COB (MORA)	.00		
144.00.0.00.00	COMISIONES POR COBRAR			2,483,098,003.47
144.01.1.00.00	COMISIONES POR COBRAR POR GARANTÍAS	.00		.00
144.02.0.00.00	COMISIONES POR COBRAR POR LINEAS DE	.00		.00
144.02.1.00.00	COMISIONES POR COBRAR POR LINEAS DE	.00		.00
144.02.2.00.00	COMISIONES POR COBRAR POR LINEAS DE	.00		.00
144.03.1.00.00	COMISIONES POR COBRAR POR CARTAS DE	.00		.00
144.04.1.00.00	COMISIONES POR COBRAR POR SERVICIOS	.00		.00
144.05.1.00.00	COMISIONES POR COBRAR POR OTRAS CUE	.00		.00
144.06.1.00.00	COMISIONES POR COBRAR POR FIDEICOMI	2,469,413,182.70		
144.99.1.00.00	OTRAS COMISIONES POR COBRAR	13,684,820.77		
145.00.0.00.00	RENDIMIENTOS POR COBRAR POR OTRAS C			.00
145.01.0.00.00	RENDIMIENTOS POR COBRAR POR DERECHO			.00
145.01.1.00.00	RENDIMIENTOS POR COBRAR POR DERECHO	.00		.00
145.01.2.00.00	RENDIMIENTOS POR COBRAR POR DERECHO	.00		.00
145.02.1.00.00	RENDIMIENTOS POR COBRAR POR OTRAS C			.00
149.00.0.00.00	PROV.P/REND.X COBRAR Y OTROS			21,704,156,515.07-
149.01.1.00.00	(PROVISION PARA RENDIMIENTOS POR CO	.00		.00
149.02.1.00.00	(PROVISION PARA RENDIMIENTOS POR CO	.00		.00
149.03.1.00.00	(PROV PARA RENDIMIENTOS POR COBRAR)	21,704,156,515.07-		
149.04.1.00.00	(PROV.REND.COB.X OTRAS CTAS X COB)	.00		.00
149.05.1.00.00	(PROV.PARA COMISIONES POR COBRAR)	.00		.00
149.06.1.00.00	(PROV.REND.COB.CRDTS.OTOG.MICROEMP)	.00		.00
150.00.0.00.00	INVERSIONES EN EMPRESAS FILIALES, A			63,458,613,838.06
151.00.0.00.00	INV.E/EMPRE.FILIALES Y AFILIADAS			7,403,635,268.42
151.01.0.00.00	INV.E/EMPRE.FILIALES Y AFILIADAS			.00
151.01.1.00.00	INV.E/EMPRE.FILIALES Y AFILIADAS	.00		.00
151.01.2.00.00	INV.E/EMPRE.FILIALES Y AFILIADAS	.00		.00
151.02.0.00.00	INV.E/EMPRE.FILIALES Y AFILIADAS			.00
151.02.1.00.00	INV.E/EMPRE.FILIALES Y AFILIADAS	.00		.00
151.02.2.00.00	INV.E/EMPRE.FILIALES Y AFILIADAS			.00
151.03.0.00.00	INV.E/EMPRE.FILIALES Y AFILIADAS			.00
151.03.1.00.00	INV.E/EMPRE.FILIALES Y AFILIADAS	7,403,635,268.42		
151.03.2.00.00	INV.E/EMPRE.FILIALES Y AFILIADAS	.00		.00
151.04.0.00.00	INV.E/EMPR.FILIA.Y/AFILIA.N/FIN.EXT	.00		.00
151.04.1.00.00	INV.E/EMPR.FILIA.Y/AFILIA.N/FIN.EXT	.00		.00
151.04.2.00.00	INV.E/EMPR.FILIA.Y/AFILIA.N/FIN.EXT	.00		.00
151.99.1.00.00	OTRAS INVER.EMPR.FILIA Y AFILIADAS			
152.00.0.00.00	INVERSIONES EN SUCURSALES			56,454,978,569.64
152.01.2.00.00	CAPITAL ASIGNADO A SUCURSALES			36,869,739,820.25
152.02.2.00.00	AJUSTES AL CAPITAL ASIGNADO A SUCUR			19,585,238,749.39
152.03.2.00.00	AJUSTES TRANSFERIDOS POR LA CASA MA			.00
159.00.0.00.00	(PROV.P/INVER.E/EMPRE.FILI.AFILI)			400,000,000.00-

(FORMA:"E")
BANESCO BANCO UNIVERSAL S.A.C.A. DEL 2003
BALANCE GENERAL AL: 31 DE MARZO
 (EXPRESADO EN MILES DE BS.)

FECHA: 15/04/2003
 HORA: 8:54:27
 PAGINA: 0013

CODIGO	DESCRIPCION	MONEDA NACIONAL	MONEDA EXTRANJERA	T O T A L
159.01.0.00.00	(PROV.P/INVER.E/EMPRE.FILIALES)			
159.01.1.00.00	(PROV.P/INVER.E/EMPRE.FILIALES)	400,000,000.00-		400,000,000.00-
159.01.2.00.00	(PROVISION PARA INVERSIONES EN FILI		.00	.00
159.02.0.00.00	(PROVISION PARA INVERSIONES EN SUCU			
159.02.1.00.00	(PROVISION PARA INVERSIONES EN SUCU		.00	.00
159.02.2.00.00	(PROVISION PARA INVERSIONES EN SUCU			
160.00.0.00.00	BIENES REALIZABLES			
161.00.0.00.00	BIENES RECIBIDOS EN PAGO			
161.01.0.00.00	INMUEBLES RECIBIDOS EN PAGO			
161.01.0.01.00	INMUEBLES RECIBIDOS EN PAGO			
161.01.0.02.00	INMUEBLES REC EN PAGO ENTR. FIDEI.			
161.01.1.00.00	INMUEBLES RECIBIDOS EN PAGO	55,251,172,170.06		57,183,190,775.60
161.01.1.01.00	INMUEBLES RECIBIDOS EN PAGO	51,292,974,724.44		55,251,172,170.06
161.01.1.02.00	INMUEBLES REC EN PAGO ENTR. FIDEI.	3,958,197,445.62		51,292,974,724.44
161.01.2.00.00	MUEBLES Y EQUIPOS RECIBIDOS EN PAGO			3,958,197,445.62
161.01.2.01.00	MUEBLES Y EQUIPOS RECIBIDOS EN PAGO			
161.01.2.02.00	INM.REC.E/PAGO ENTRE.E/FIDEICOMISO			
161.02.1.00.00	MUEBLES Y EQUIPOS RECIBIDOS EN PAGO	546,305,101.80		546,305,101.80
161.03.0.00.00	TITULOS VALORES RECIBIDOS EN PAGO			
161.03.1.00.00	TITULOS VALORES RECIBIDOS EN PAGO	1,385,713,503.74		1,385,713,503.74
161.03.2.00.00	TITULOS VALORES RECIBIDOS EN PAGO			
161.09.1.00.00	AJUSTE POR INFLACION	.00	.00	.00
161.99.1.00.00	OTROS BIENES RECIBIDOS EN PAGO			
162.00.0.00.00	OTROS BIENES RECIBIDOS EN PAGO			
162.01.1.00.00	OTROS BIENES RECIBIDOS EN PAGO			
162.01.1.01.00	INMUEBLES RECIBIDOS A REMODELAR			
162.01.1.02.00	INMUEBLES RECIBIDOS A CONSTRUIR			
162.09.1.00.00	AJUSTE POR INFLACION			
163.00.0.00.00	BIENES ADQUIRIDOS PARA ARRENDAMIENT			
163.01.1.00.00	INMUEBLES ADQUIRIDOS PARA ARRENDAMI			
163.02.1.00.00	MUEBLES Y EQUIPOS ADQUIRIDOS PARA A			
163.09.1.00.00	AJUSTE POR INFLACION			
163.99.1.00.00	OTROS BIENES ADQUIRIDOS PARA ARREND			
164.00.0.00.00	BIENES FUERA DE USO			
164.01.0.00.00	EDIFICACIONES FUERA DE USO			
164.01.1.00.00	EDIFICACIONES FUERA DE USO			
164.01.2.00.00	EDIFICACIONES FUERA DE USO	9,333,331,809.91		9,333,331,809.91
164.02.0.00.00	OTROS BIENES ADQUIRIDOS PARA ARREND			
164.02.1.00.00	OTROS BIENES ADQUIRIDOS PARA ARREND			
164.02.2.00.00	OTROS BIENES ADQUIRIDOS PARA ARREND			
164.03.1.00.00	OTROS BIENES ADQUIRIDOS PARA ARREND			
164.09.1.00.00	AJUSTE POR INFLACION			
164.99.1.00.00	OTROS BIENES FUERA DE USO	216,350,709.04		216,350,709.04
168.00.0.00.00	OTROS BIENES REALIZABLES			
168.01.0.00.00	OTROS BIENES REALIZABLES			
168.01.1.00.00	OTROS BIENES REALIZABLES			

(FORMA: "E")
 BANESCO BANCO UNIVERSAL S.A.C.A.
 BALANCE GENERAL AL: 31 DE MARZO DEL 2003
 (EXPRESADO EN MILES DE Bs.)

CODIGO	DESCRIPCION	MONEDA NACIONAL	MONEDA EXTRANJERA	T O T A L
168.01.2.00.00	OTROS BIENES REALIZABLES	.00		.00
168.09.1.00.00	AJUSTE POR INFLACION			
169.00.0.00.00	(PROVISION Y/O APARTADO PARA BIENES			23,276,935,045.33-
169.01.0.00.00	(PROVISION Y/O APARTADO PARA BIENES			20,209,105,387.31-
169.01.0.01.00	(PROVISION Y/O APARTADO PARA BIENES			18,603,320,340.38-
169.01.0.02.00	(PROV Y/O APTDO BIENES REC/PGO E FI			1,605,785,046.93-
169.01.1.00.00	(PROVISION Y/O APARTADO PARA BIENES	20,209,105,387.31-		
169.01.1.01.00	(PROVISION Y/O APARTADO PARA BIENES	18,603,320,340.38-		
169.01.1.02.00	(PROV Y/O APTDO BIENES REC/PGO E FI	1,605,785,046.93-		
169.01.2.00.00	(PROVISION PARA BIENES ADQUIRIDOS O			.00
169.01.2.01.00	(PROVISION PARA BIENES ADQUIRIDOS O			.00
169.01.2.02.00	(PROVISION PARA BIENES ADQUIRIDOS O			.00
169.02.1.00.00	(PROV Y/O APART. OBRA.PROCE.REC.PAG)	.00		.00
169.03.0.00.00	(PROVISION PARA BIENES ADQUIRIDOS P			.00
169.03.1.00.00	(PROVISION PARA BIENES ADQUIRIDOS P	.00		.00
169.03.2.00.00	(PROVISION PARA BIENES ADQUIRIDOS P			.00
169.04.0.00.00	(PROVISION PARA BIENES FUERA DE USO			.00
169.04.1.00.00	(PROVISION PARA BIENES FUERA DE USO	3,067,829,658.02-		
169.04.2.00.00	(PROV.P/OTROS BIENES FUERA D/USO)			.00
169.05.1.00.00	(PROVISION PARA OTROS BIENES REALIZ	.00		.00
169.09.1.00.00	(AMORTIZACION AJUSTE POR INFLACION)			
170.00.0.00.00	BIENES DE USO			268,728,921,572.00
171.00.0.00.00	TERRENOS			2,468,253,922.94
171.01.0.00.00	TERRENOS			2,468,253,922.94
171.01.1.00.00	TERRENOS			
171.01.2.00.00	TERRENOS			
171.09.1.00.00	AJUSTES POR INFLACION			.00
172.00.0.00.00	EDIFICACIONES E INSTALACIONES			151,363,624,474.06
172.01.0.00.00	EDIFICACIONES			155,656,729,146.90
172.01.0.01.00	EDIFICACIONES			80,538,806,071.30
172.01.1.00.00	EDIFICACIONES EN USO			75,117,923,075.60
172.01.1.01.00	PLUSVALIA EDIFICACIONES EN USO			.00
172.01.1.02.00	EDIF. ENTREGADAS EN FIDEICOMISO			.00
172.01.1.03.00	EDIF. ENTREGADAS EN FIDEICOMISO			.00
172.01.1.04.00	PLUSVALIA EDIF. ENTR. EN FIDEICOMI			.00
172.01.2.00.00	EDIFICACIONES EN USO			.00
172.01.2.01.00	EDIFICACIONES EN USO			.00
172.02.1.00.00	INSTALACIONES EN USO	4,898,986,743.99		
172.02.1.01.00	INSTALACIONES EN USO	4,898,986,743.99		
172.02.1.02.00	INSTALACIONES ENTRE, EN FIDEICOMISO			.00
172.09.1.00.00	AJUSTES POR INFLACION			.00
172.09.1.01.00	EDIFICACIONES EN USO			.00
172.09.1.02.00	INSTALACIONES EN USO			.00
172.09.1.03.00	EDIF. ENTREGADAS EN FIDEICOMISO			.00
172.09.1.04.00	INSTALACIONES ENTR. EN FIDEICOMISO			.00
172.49.0.00.00	(DEPRECIACION ACUMULADA DE EDIFICAC			9,192,091,416.83-
172.49.0.01.00	(DEP ACUMU DE EDIF E INST. EN USO			6,926,252,586.99-
172.49.1.00.00	(DEPRECIACION ACUMULADA DE EDIFICAC			

FECHA: 15/04/2003
 HORA: 8:54:27
 PAGINA: 0015

(FORMA: "E")
 BANESCO BANCO UNIVERSAL S.A.C.A.
 BALANCE GENERAL AL: 31 DE MARZO DEL 2003
 (EXPRESADO EN MILES DE Bs.)

CODIGO	DESCRIPCION	MONEDA NACIONAL	MONEDA EXTRANJERA	T O T A L
172.49.1.01.00	(DEP ACUMU DE EDIF E INST. EN USO	6,926,252,586.99-		
172.49.1.02.00	(DEP ACUMU DE EDIF E INST. EN FIDEI	.00		
172.49.1.03.00	(DEP ACUMU DE PLUSVALIA EDIF.E/USO	1,764,455,142.96-		
172.49.1.04.00	(DEP ACUMU D/PLUSVALIA EDIF.E/FIDEI)	.00		
172.49.1.05.00	(DEPRE.ACUMU.INSTAL.EN USO)	501,383,686.88-		
172.49.1.06.00	(DEPRE.ACUMU.INSTAL.ENTREG.FIDEICOM)	.00		
172.49.2.00.00	(DEPRECIACION ACUMULADA DE EDIFICAC	.00		
172.49.2.01.00	(DEP ACUMU DE EDIF E INST. EN USO	.00		
172.50.1.00.00	(DEPRECIACION AJUSTE POR INFLACION)	.00		
172.50.1.01.00	(DEP AJUSTE POR INFLACION EDIF. USO	.00		
172.50.1.02.00	(DEP AJUSTE POR INFLACION INST. USO	.00		
172.50.1.03.00	DEP AJUSTE POR INF EDIF ENTR. FIDEI	.00		
172.50.1.04.00	DEP AJUSTE POR INF INST ENTR. FIDEI	.00		
173.00.0.00.00	MOBILIARIO Y EQUIPOS			39,898,465,931.55
173.01.0.00.00	MOBILIARIO DE OFICINA			12,087,538,676.28
173.01.1.00.00	MOBILIARIO DE OFICINA			
173.01.2.00.00	MOBILIARIO DE OFICINA			
173.02.0.00.00	EQUIPOS DE COMPUTACION			39,910,688,840.43
173.02.1.00.00	EQUIPOS DE COMPUTACION			
173.02.2.00.00	EQUIPOS DE COMPUTACION			
173.03.0.00.00	OTROS EQUIPOS DE OFICINA			32,027,798,912.91
173.03.1.00.00	OTROS EQUIPOS DE OFICINA			
173.03.2.00.00	OTROS EQUIPOS DE OFICINA			
173.09.1.00.00	AJUSTE POR INFLACION			.00
173.49.0.00.00	(DEPRECIACION ACUMULADA DE MOBILIAR			
173.49.1.00.00	(DEPRECIACION ACUMULADA DE MOBILIAR			
173.49.2.00.00	(DEPRECIACION ACUMULADA DE MOBILIAR			
173.50.1.00.00	(DEPRECIACION AJUSTES POR INFLACION			.00
174.00.0.00.00	EQUIPOS DE TRANSPORTE			99,674,987.11
174.01.1.00.00	VEHICULOS			
174.02.1.00.00	OTROS EQUIPOS DE TRANSPORTE	295,665,260.47		
174.09.1.00.00	AJUSTES POR INFLACION	.00		
174.49.1.00.00	(DEPRECIACION ACUMULADA DE EQUIPOS	195,990,273.36-		
174.50.1.00.00	(DEPRECIACION DEL AJUSTE POR INFLAC	.00		
175.00.0.00.00	BIENES ADQUIRIDOS EN ARRENDAMIENTO			.00
175.01.1.00.00	INMUEBLES ADQUIRIDOS EN ARRENDAMIE			
175.02.1.00.00	MOBILIARIO Y EQUIPO DE OFICINAS ADQ			
175.03.1.00.00	EQUIPO DE TRANSPORTE ADQUIRIDOS EN			
175.04.1.00.00	OTROS BIENES ADQUIRIDOS EN ARRENDAM			
175.49.1.00.00	(DEPRECIACION ACUMULADA DE BIENES A			.00
176.00.0.00.00	OBRAS EN EJECUCION			74,690,731,425.80
176.01.1.00.00	OBRAS EN EJECUCION	74,690,731,425.80		
176.09.1.00.00	AJUSTE POR INFLACION	.00		
177.00.0.00.00	OTROS BIENES			208,170,830.54
177.01.1.00.00	BIBLIOTECA	13,507,849.27		
177.02.0.00.00	OBRAS DE ARTE			161,162,075.37
177.02.1.00.00	OBRAS DE ARTE	161,162,075.37		

(FORMA:"E")
 BANESCO BANCO UNIVERSAL S.A.C.A. DEL 2003
 BALANCE GENERAL AL: 31 DE MARZO
 (EXPRESADO EN MILES DE Bs.)

CODIGO	DESCRIPCION	MONEDA NACIONAL	MONEDA EXTRANJERA	T O T A L
177.02.2.00.00	OTROS BIENES DE USO			.00
177.03.1.00.00	OTROS BIENES DE USO	33,500,905.90		33,500,905.90
177.03.2.00.00	OTROS BIENES DE USO			.00
177.09.0.00.00	AJUSTES POR INFLACION			.00
177.09.1.00.00	AJUSTES POR INFLACION			.00
177.09.2.00.00	AJUSTES POR INFLACION			.00
180.00.0.00.00	OTROS ACTIVOS			305,925,399,536.09
181.00.0.00.00	GASTOS DIFERIDOS			267,984,823,571.92
181.01.1.00.00	GASTOS DE ORGANIZACION E INSTALACION			.00
181.01.1.01.00	VALOR DE ORIGEN DE GASTOS DE ORGANIZACION			.00
181.01.1.02.00	CAMORTIZACION ACUMULADA DE GASTOS DIFERIDOS			.00
181.02.0.00.00	CAMORTIZACION ACUMULADA DE GASTOS DIFERIDOS			.00
181.02.0.01.00	CAMORTIZACION ACUMULADA DE GASTOS DIFERIDOS			.00
181.02.0.02.00	CAMORTIZACION ACUMULADA DE GASTOS DIFERIDOS			.00
181.02.1.00.00	MEJORAS A PROPIEDADES TOMADAS EN AL	13,043,063,284.20		13,043,063,284.20
181.02.1.01.00	VALOR DE ORIGEN DE MEJORAS A PROPIEDADES TOMADAS EN AL	13,043,063,284.20		13,043,063,284.20
181.02.1.02.00	CAMORTIZACION ACUMULADA DE MEJORAS A PROPIEDADES TOMADAS EN AL			.00
181.02.2.00.00	CAMORTIZACION ACUMULADA DE MEJORAS A PROPIEDADES TOMADAS EN AL			.00
181.02.2.01.00	CAMORTIZACION ACUMULADA DE MEJORAS A PROPIEDADES TOMADAS EN AL			.00
181.02.2.02.00	CAMORTIZACION ACUMULADA DE MEJORAS A PROPIEDADES TOMADAS EN AL			.00
181.03.0.00.00	SOFTWARE			.00
181.03.0.01.00	VALOR DE ORIGEN DEL SOFTWARE			.00
181.03.0.02.00	CAMORTIZACION ACUMULADA DEL SOFTWARE			.00
181.03.1.00.00	SOFTWARE	3,943,208,907.78		3,943,208,907.78
181.03.1.01.00	VALOR DE ORIGEN DEL SOFTWARE	3,943,208,907.78		3,943,208,907.78
181.03.1.02.00	CAMORTIZACION ACUMULADA DEL SOFTWARE			.00
181.03.2.00.00	SOFTWARE			.00
181.03.2.01.00	VALOR DE ORIGEN DEL SOFTWARE			.00
181.03.2.02.00	CAMORTIZACION ACUMULADA DEL SOFTWARE			.00
181.05.0.00.00	PLUSVALIA			.00
181.05.0.01.00	VALOR ORIG. PLUSVALIA ADQ. TOTAL O FUSION			.00
181.05.0.02.00	CAMORTIZACION ACUMULADA DE PLUSVALIA			.00
181.05.1.00.00	PLUSVALIA	184,733,636,318.14		184,733,636,318.14
181.05.1.01.00	VALOR DE ORIGEN DE PLUSVALIA	184,733,636,318.14		184,733,636,318.14
181.05.1.02.00	CAMORTIZACION ACUMULADA DE PLUSVALIA			.00
181.05.1.03.00	VAL ORIG. PLUSVALIA ADQ. PARCIAL			.00
181.05.1.04.00	CAMORTIZACION ACUMULADA DE PLUSVALIA ADQ. PARCIAL			.00
181.05.2.00.00	PLUSVALIA	16,990,697,263.94		16,990,697,263.94
181.05.2.01.00	VALOR DE ORIGEN DE PLUSVALIA			.00
181.05.2.02.00	CAMORTIZACION ACUMULADA DE PLUSVALIA			.00
181.06.0.00.00	OTROS GASTOS DIFERIDOS			.00
181.06.0.01.00	VALOR DE ORIGEN DE OTROS GASTOS DIFERIDOS			.00
181.06.0.02.00	CAMORTIZACION ACUMULADA DE OTROS GASTOS DIFERIDOS			.00
181.06.1.00.00	OTROS GASTOS DIFERIDOS	58,421,372,258.80		58,421,372,258.80
181.06.1.01.00	VALOR DE ORIGEN DE OTROS GASTOS DIFERIDOS	58,421,372,258.80		58,421,372,258.80
181.06.1.02.00	CAMORTIZACION ACUMULADA DE OTROS GASTOS DIFERIDOS			.00
181.06.2.00.00	OTROS GASTOS DIFERIDOS			.00
181.06.2.01.00	CAMORTIZACION ACUMULADA DE OTROS GASTOS DIFERIDOS			.00
181.06.2.02.00	CAMORTIZACION ACUMULADA DE OTROS GASTOS DIFERIDOS			.00

(FORMA:"E")
 BANESCO BANCO UNIVERSAL S.A.C.A.
 BALANCE GENERAL AL: 31 DE MARZO DEL 2003
 (EXPRESADO EN MILES DE Bs.)

CODIGO	DESCRIPCION	MONEDA NACIONAL	MONEDA EXTRANJERA	T O T A L
181.07.1.00.00	VALOR DE ORIGEN DE LICENCIAS COMPRA	7,843,542,803.00		
181.07.1.01.00	VALOR DE ORIGEN DE LICENCIAS COMPRA	7,843,542,803.00		
181.07.1.02.00	AMORTIZACION ACUMUL DE LIC COMPRA	.00		
181.09.1.00.00	AJUSTES POR INFLACION	.00		
181.10.1.00.00	(AMORTIZACION AJUSTES POR INFLACION)	.00		
182.00.0.00.00	BIENES DIVERSOS			5,730,325,768.92
182.01.1.00.00	BIENES DADOS EN ALQUILER	.00		
182.01.1.01.00	VALOR DE BIENES DADOS EN ALQUILER	.00		
182.01.1.02.00	(DEPRECIACION ACUMULADA DE BIENES D	.00		
182.02.1.00.00	BIENES ASIGNADOS PARA USO DEL PERSO	.00		
182.02.1.01.00	VALOR DE BIENES ASIGNADOS PARA USO	.00		
182.02.1.02.00	(DEPRECIACION ACUMULADA DE BIENES A	.00		
182.03.0.00.00	EXISTENCIAS DE PAPELERIA Y EFECTOS			
182.03.1.00.00	EXISTENCIAS DE PAPELERIA Y EFECTOS			
182.03.2.00.00	EXISTENCIAS DE PAPELERIA Y EFECTOS			
182.04.1.00.00	NUMISMATICA	7,326,387.75		
182.05.1.00.00	OTROS BIENES DIVERSOS	.00		
182.09.1.00.00	AJUSTE POR INFLACION	.00		
182.10.1.00.00	(AMORTIZACION AJUSTE POR INFLACION)	.00		
183.00.0.00.00	OFICINA PRINCIPAL Y SUCURSALES			253,969,778.98
183.01.0.00.00	OFICINA PRINCIPAL Y SUCURSALES			
183.01.1.00.00	OFICINA PRINCIPAL Y SUCURSALES	253,969,778.98		
183.01.2.00.00	OFICINA PRINCIPAL Y SUCURSALES	.00		
184.00.0.00.00	PROGRAMAS ESPECIALES			155,092,557.43
184.01.1.00.00	PROGRAMA TRANSFERENCIA DE DEPÓSITOS	.00		
184.02.1.00.00	RENTIEMENTOS POR COBRAR POR PROGRAM	.00		
184.03.1.00.00	SUBSIDIOS POR COBRAR	155,092,557.43		
184.04.0.00.00	DEPOSITOS Y TITULOS VENCIDOS POR CO	.00		
184.04.1.00.00	DEPOSITOS Y TITULOS VENCIDOS POR CO	.00		
184.04.1.01.00	EN INST.FINANC.DEL PAIS	.00		
184.04.1.02.00	OTROS DEP.Y TITU.VENC.X COBRAR	.00		
184.04.2.00.00	DEPOSITOS Y TITULOS VENCIDOS POR CO	.00		
184.99.1.00.00	OTROS PROGRAMAS ESPECIALES	.00		
185.00.0.00.00	IMPUESTO SOBRE LA RENTA DIFERIDO			.00
185.01.1.00.00	IMPUESTO SOBRE LA RENTA DIFERIDO	.00		
186.00.0.00.00	PARTIDAS POR APLICAR			170,107,820.35
186.01.0.00.00	FALTANTES DE CAJA			8,514,206.44
186.01.1.00.00	FALTANTES DE CAJA	8,514,206.44		
186.01.2.00.00	FALTANTES DE CAJA	.00		
186.02.1.00.00	OPERACIONES EN SUSPENSO	19,869,998.34		
186.03.1.00.00	OPERACIONES EN TRANSITO	1,259,311.57		
186.04.1.00.00	FONDOS DE CAJA CHICA PENDIENTES DE	.00		
186.99.0.00.00	OTRAS PARTIDAS POR APLICAR			140,464,304.00
186.99.1.00.00	OTRAS PARTIDAS POR APLICAR			
186.99.2.00.00	OTRAS PARTIDAS POR APLICAR	140,464,304.00		
187.00.0.00.00	TITULOS VALORES VENCIDOS			.00

FECHA: 15/04/2003
 HORA: 8:54:27
 PAGINA: 0018

(FORMA: "E")
 BANESCO BANCO UNIVERSAL S.A.C.A.
 BALANCE GENERAL AL: 31 DE MARZO DEL 2003
 (EXPRESADO EN MILES DE Bs.)

CODIGO	DESCRIPCION	MONEDA NACIONAL	MONEDA EXTRANJERA	T O T A L
187.01.0.00.00	TITULOS VALORES VENCIDOS			.00
187.01.1.00.00	TITULOS VALORES VENCIDOS			.00
187.01.2.00.00	TITULOS VALORES VENCIDOS			.00
187.02.1.00.00	RENDIMIENTOS POR COBRAR POR INVERSI			.00
188.00.0.00.00	VARIAS			36,695,232,020.87
188.01.1.00.00	ANTICIPOS A PROVEEDORES	2,167,744,139.11		1,946,212,927.32
188.02.0.00.00	IMPUESTOS PAGADOS POR ANTICIPADO			157,935,479.18
188.02.0.01.00	IVA ARRENDAMIENTO FINANCIERO			1,788,277,448.14
188.02.0.02.00	OTROS IMPUESTOS PAGADO X ANTICIPADO			.00
188.02.1.00.00	IMPUESTOS PAGADOS POR ANTICIPADO			.00
188.02.1.01.00	IVA ARRENDAMIENTO FINANCIERO			.00
188.02.1.02.00	OTROS IMPUESTOS PAGADO X ANTICIPADO			.00
188.02.2.00.00	IMPUESTOS PAGADOS POR ANTICIPADO			.00
188.02.2.01.00	IVA ARRENDAMIENTO FINANCIERO			.00
188.02.2.02.00	OTROS IMPUESTOS PAGADO X ANTICIPADO			.00
188.03.0.00.00	SUSCRIPCIONES PAGADAS POR ANTICIPAD			24,799,831.28
188.03.1.00.00	SUSCRIPCIONES PAGADAS POR ANTICIPAD			.00
188.03.2.00.00	SUSCRIPCIONES PAGADAS POR ANTICIPAD			.00
188.04.0.00.00	INTERESES Y COMISIONES PAGADOS POR			.00
188.04.1.00.00	INTERESES Y COMISIONES PAGADOS POR			.00
188.04.2.00.00	INTERESES Y COMISIONES PAGADOS POR			.00
188.05.0.00.00	ANTICIPOS DE SUELDOS AL PERSONAL			172,783,365.12
188.05.1.00.00	ANTICIPOS DE SUELDOS AL PERSONAL			.00
188.05.2.00.00	ANTICIPOS DE SUELDOS AL PERSONAL			.00
188.06.0.00.00	OTROS GASTOS PAGADOS POR ANTICIPADO			.00
188.06.0.01.00	GASTOS EN PUBLICIDAD Y MERCADEO			16,358,910,636.37
188.06.1.00.00	OTROS GASTOS PAGADOS POR ANTICIPADO			12,719,746,797.48
188.06.1.01.00	GASTOS EN PUBLICIDAD Y MERCADEO			3,639,163,838.89
188.06.1.99.00	OTROS			.00
188.06.2.00.00	OTROS GASTOS PAGADOS POR ANTICIPADO			.00
188.06.2.01.00	GASTOS EN PUBLICIDAD Y MERCADEO			.00
188.06.2.99.00	OTROS			.00
188.07.1.00.00	INDEMNIZACIONES RECLAMADAS POR SINI			.00
188.08.1.00.00	DEPOSITOS DADOS EN GARANTIA	479,507,140.82		.00
188.09.0.00.00	DEPOSITOS JUDICIALES Y ADMINISTRATI			.00
188.09.1.00.00	DEPOSITOS JUDICIALES Y ADMINISTRATI			.00
188.09.2.00.00	DEPOSITOS JUDICIALES Y ADMINISTRATI			.00
188.10.1.00.00	DEPOSITOS EN GARANTIA POR OPERACION			.00
188.11.1.00.00	EROGACIONES RECUPERABLES			.00
188.11.1.01.00	POR COBRIO JUDICIAL O EXTRAJUDICIAL			315,951,869.68
188.11.1.02.00	POR SERVICIOS BANCARIOS			314,858,891.68
188.11.1.03.00	POR GASTOS DE NOTARIA Y REGISTRO			1,092,978.00
188.11.1.04.00	EROGACIONES RECUPERABLES VARIAS			.00
188.12.1.00.00	OTRAS PARTIDAS A REGULARIZAR POR OP			.00
188.13.1.00.00	PARTIDAS A REGULARIZAR POR OPERACIO			.00
188.14.1.00.00	DERECHOS POR OPERACIONES DE DERIVAD			.00
188.15.1.00.00	PARTIDAS DEUDORAS PEND.CONCILIACION			.00
188.15.1.01.00	BCOS.Y/OTROS INSTITU FINAN DEL PAIS			.00
188.15.1.02.00	BCOS.Y/OTROS CORRESPONSALES EXTERIO			.00
188.99.0.00.00	OTRAS CUENTAS POR COBRAR VARIAS			15,229,322,111.17

(FORMA: "E")
 BANESCO BANCO UNIVERSAL S.A.C.A.
 BALANCE GENERAL AL: 31 DE MARZO DEL 2003
 (EXPRESADO EN MILES DE Bs.)

CODIGO	DESCRIPCION	MONEDA NACIONAL	MONEDA EXTRANJERA	T O T A L
188.99.1.00.00	OTRAS CUENTAS POR COBRAR VARIAS	15,229,322,111.17		
188.99.2.00.00	OTRAS CUENTAS POR COBRAR VARIAS			.00
189.00.0.00.00	(PROVISION PARA OTROS ACTIVOS)			
189.01.1.00.00	(PROVISION PARA OTROS ACTIVOS)	5,064,151,982.38-		5,064,151,982.38-
189.02.1.00.00	(PROV P/ TÍTULOS VALORES VENCIDOS)	.00		.00
189.02.1.01.00	(PROV P/INV.TIT.VAL. VENCIDOS)	.00		.00
189.02.1.02.00	(PROV P/REND.COB.TIT.VAL.VENC)	.00		.00
200.00.0.00.00	PASIVO			2,335,475,463,297.94-
210.00.0.00.00	CAPTACIONES DEL PUBLICO			1,872,088,378,378.75-
211.00.0.00.00	DEPOSITOS EN CUENTAS CORRIENTES			1,011,466,585,931.56-
211.01.0.00.00	CUENTAS CORRIENTES NO REMUNERADAS			494,312,941,177.21-
211.01.0.01.00	PERSONAS NATURALES	96,736,806,461.80-		96,736,806,461.80-
211.01.0.02.00	PERSONAS JURIDICAS	239,245,076,541.87-		239,245,076,541.87-
211.01.1.00.00	CUENTAS CORRIENTES NO REMUNERADAS	64,405,889,650.57-		
211.01.1.01.00	PERSONAS NATURALES	64,405,889,650.57-		
211.01.1.02.00	PERSONAS JURIDICAS	64,894,279,654.25-		
211.01.1.03.00	ADMINISTRACION CENTRAL	29,030,888,868.72-		
211.01.1.04.00	ADMINISTR PUBLI ESTATALES MCPO Y DF			
211.01.1.05.00	ENTES DECENTRAL Y OTROS ORG REG ESP			
211.01.2.00.00	CUENTAS CORRIENTES NO REMUNERADAS			.00
211.01.2.01.00	PERSONAS NATURALES			.00
211.01.2.02.00	PERSONAS JURIDICAS			.00
211.02.0.00.00	CUENTAS CORRIENTES REMUNERADAS			
211.02.0.01.00	PERSONAS NATURALES			
211.02.1.00.00	CUENTAS CORRIENTES REMUNERADAS	517,153,644,754.35-		517,153,644,754.35-
211.02.1.01.00	PERSONAS NATURALES	186,385,573,015.44-		186,385,573,015.44-
211.02.1.02.00	PERSONAS JURIDICAS	243,998,160,001.79-		
211.02.1.03.00	ADMINISTRACION CENTRAL	20,556,118,528.35-		
211.02.1.04.00	ADMINISTR PUBLI ESTATALES MCPO Y DF	39,770,088,703.01-		
211.02.1.05.00	ENTES DECENTRAL Y OTROS ORG REG ESP	26,443,704,505.76-		
211.02.2.00.00	CUENTAS CORRIENTES REMUNERADAS			.00
211.02.2.01.00	PERSONAS NATURALES			.00
212.00.0.00.00	OTRAS OBLIGACIONES A LA VISTA			87,216,452,358.09-
212.01.1.00.00	CHEQUES CERTIFICADOS			
212.02.0.00.00	CHEQUES DE GERENCIA VENDIDOS			23,117,173,881.66-
212.02.1.00.00	CHEQUES DE GERENCIA VENDIDOS	23,117,173,881.66-		
212.02.2.00.00	CHEQUES DE GERENCIA VENDIDOS			.00
212.03.1.00.00	COBROS ANTICIPADOS A CLIENTES POR T			.00
212.04.0.00.00	DEPOSITOS PREVIOS PARA CARTAS DE CR			.00
212.04.1.00.00	DEPOSITOS PREVIOS PARA CARTAS DE CR			
212.04.2.00.00	DEPOSITOS PREVIOS PARA CARTAS DE CR			
212.05.1.00.00	DEPOSITOS JUDICIALES	764,423,902.06-		5,920,904.64-
212.06.1.00.00	OPERACIONES DE MESA DE DINERO VENCI			
212.07.1.00.00	DEPOSITOS A PLAZO VENCIDOS	30,788,437.00		
212.08.1.00.00	OBLIGACIONES EMITIDAS POR LA INSTIT	561,500,000.00-		
212.09.0.00.00	GIROS Y TRANSFERENCIAS POR PAGAR			.00
212.09.1.00.00	GIROS Y TRANSFERENCIAS POR PAGAR			

FECHA: 15/04/2003
 HORA: 8:54:27
 PAGINA: 0020

(FORMA: "E")
 BANESCO BANCO UNIVERSAL S.A.C.A.
 BALANCE GENERAL AL: 31 DE MARZO DEL 2003
 (EXPRESADO EN MILES DE Bs.)

CODIGO	DESCRIPCION	MONEDA NACIONAL	MONEDA EXTRANJERA	TOTAL
212.09.2.00.00	GIROS Y TRANSFERENCIAS POR PAGAR			.00
212.10.0.00.00	OBLIGACIONES POR COBRANZAS DE SERVI			.00
212.10.1.00.00	OBLIGACIONES POR COBRANZAS DE SERVI			.00
212.10.2.00.00	OBLIGACIONES POR COBRANZAS DE SERVI			.00
212.11.0.00.00	COBRANZAS POR REEMBOLSAR			.00
212.11.1.00.00	COBRANZAS POR REEMBOLSAR			.00
212.11.2.00.00	COBRANZAS POR REEMBOLSAR			.00
212.12.0.00.00	OBLIGACIONES POR FIDEICOMISOS	61,839,607,991.66-		
212.12.1.01.00	OBLIGACIONES X FIDEICOMISO	61,839,607,991.66-		
212.12.1.02.00	OBLIG.FONDO MUTUAL HABITACIONAL	.00		
212.13.0.00.00	OBLIGACIONES CON ENTIDADES DEL SECT	.00		
212.13.1.01.00	ADMINISTRACION CENTRAL	.00		
212.13.1.02.00	ADMIN.PUB.EDO.MUNICI.Y DTTO CAPITAL	.00		
212.13.1.03.00	ENTES DESCEN.OTROS ORG.REG.ESPECIAL	.00		
212.99.0.00.00	OTRAS OBLIGACIONES A LA VISTA	.00		
212.99.0.99.00	OTRAS OBLIGACIONES A LA VISTA	.00		
212.99.1.00.00	OTRAS OBLIGACIONES A LA VISTA	897,037,240.77-		897,037,240.77-
212.99.1.01.00	ADMINISTRACION CENTRAL	.00		
212.99.1.02.00	ADMIN.PUB.EDO.MUNIC.Y DTTO CAPITAL	.00		
212.99.1.03.00	ENTES DESCEN.OTROS ORG.REG.ESPECIAL	.00		
212.99.1.99.00	OTRAS OBLIGACIONES A LA VISTA	897,037,240.77-		897,037,240.77-
212.99.2.00.00	OTRAS OBLIGACIONES A LA VISTA			.00
212.99.2.99.00	OTRAS OBLIGACIONES A LA VISTA			.00
213.00.0.00.00	OBLIGACIONES POR OPERACIONES DE MES			.00
213.01.1.00.00	OBLIGACIONES POR OPERACIONES DE MES			.00
214.00.0.00.00	DEPOSITOS DE AHORRO			401,634,625,223.18-
214.01.0.00.00	DEPOSITOS DE AHORRO	371,013,149,417.34-		401,634,625,223.18-
214.01.0.01.00	PERSONAS NATURALES	20,276,527,139.66-		371,013,149,417.34-
214.01.0.02.00	PERSONAS JURIDICAS	1,328,105,244.58-		20,276,527,139.66-
214.01.1.00.00	DEPOSITOS DE AHORRO	1,461,038,716.71-		
214.01.1.01.00	PERSONAS NATURALES	7,555,804,704.89-		
214.01.1.02.00	PERSONAS JURIDICAS			
214.01.1.03.00	ADMINISTRACION CENTRAL			
214.01.1.04.00	ADMINISTR.PUBLI ESTATALES MCPO Y DF			
214.01.1.05.00	ENTES DESENTRAL Y OTROS ORG REG ESP			
214.01.2.00.00	DEPOSITOS DE AHORRO M/E			.00
214.01.2.01.00	PERSONA NATURAL			.00
214.01.2.02.00	PERSONA JURIDICA			.00
215.00.0.00.00	DEPOSITOS A PLAZO			366,595,422,574.31-
215.01.0.00.00	DEPOSITOS A PLAZO HASTA 30 DIAS			15,955,404,059.88-
215.01.0.01.00	DEPOSITOS A PLAZO HASTA 30 DIAS			.00
215.01.0.02.00	DEPOSITOS A PLAZO HASTA 30 DIAS			1,214,950,106.30-
215.01.0.03.00	DEPOSITOS A PLAZO HASTA 30 DIAS			14,740,453,953.58-
215.01.1.00.00	DEPOSITOS A PLAZO HASTA 30 DIAS			
215.01.1.01.00	PERSONAS NATURALES	15,955,404,059.88-		
215.01.1.02.00	PERSONAS JURIDICAS	.00		
215.01.1.03.00	ADMINISTRACION CENTRAL	1,214,950,106.30-		
215.01.1.04.00	ADMINISTR.PUBLI ESTATALES MCPO Y DF	14,740,453,953.58-		
215.01.1.05.00	ENTES DESENTRAL Y OTROS ORG REG ESP	.00		.00

FECHA: 15/04/2003
 HORA: 8:54:27
 PAGINA: 0021

(FORMA: "E")
 BANESCO BANCO UNIVERSAL S.A.C.A.
 BALANCE GENERAL AL: 31 DE MARZO DEL 2003
 (EXPRESADO EN MILES DE Bs.)

T O T A L

MONEDA NACIONAL

MONEDA EXTRANJERA

DESCRIPCION

CODIGO

215.01.2.00.00	DEPOSITOS A PLAZO HASTA 30 DIAS			
215.01.2.01.00	PERSONAS NATURALES			.00
215.01.2.02.00	PERSONAS JURIDICAS			.00
215.01.2.03.00	ADMINISTRACION CENTRAL			.00
215.02.0.00.00	DEPOSITOS A PLAZO			
215.02.0.01.00	PERSONAS NATURALES			
215.02.0.02.00	PERSONAS JURIDICAS			
215.02.0.03.00	ADMINISTRACION CENTRAL			
215.02.1.00.00	DEPOSITOS A PLAZO DE 31 A 60 DIAS	177,248,566,096.99-		177,248,566,096.99-
215.02.1.01.00	PERSONAS NATURALES	556,690,430.19-		556,690,430.19-
215.02.1.02.00	PERSONAS JURIDICAS	29,279,827,607.55-		29,279,827,607.55-
215.02.1.03.00	ADMINISTRACION CENTRAL	144,045,748,059.25-		144,045,748,059.25-
215.02.1.04.00	ADMINISTR PUBLI ESTATALES MCPO Y DF	3,366,300,000.00-		3,366,300,000.00-
215.02.1.05.00	ENTES DESETRAL Y OTROS ORG REG ESP			.00
215.02.2.00.00	DEPOSITOS A PLAZO DE 31 A 60 DIAS			.00
215.02.2.01.00	PERSONAS NATURALES			.00
215.02.2.02.00	PERSONAS JURIDICAS			.00
215.02.2.03.00	ADMINISTRACION CENTRAL			.00
215.03.0.00.00	DEPOSITOS A PLAZO DE 61 A 90 DIAS			
215.03.0.01.00	PERSONAS NATURALES			
215.03.0.02.00	PERSONAS JURIDICAS			
215.03.0.03.00	ADMINISTRACION CENTRAL			
215.03.0.05.00	ENTES DESETRALIZADOS			
215.03.1.00.00	DEPOSITOS A PLAZO DE 61 A 90 DIAS	61,380,649,395.23-		61,380,649,395.23-
215.03.1.01.00	PERSONAS NATURALES	155,500,000.00-		155,500,000.00-
215.03.1.02.00	PERSONAS JURIDICAS	39,294,603,740.34-		39,294,603,740.34-
215.03.1.03.00	ADMINISTRACION CENTRAL	20,531,245,654.89-		20,531,245,654.89-
215.03.1.04.00	ADMINISTR PUBLI ESTATALES MCPO Y DF	1,399,300,000.00-		1,399,300,000.00-
215.03.1.05.00	ENTES DESETRAL Y OTROS ORG REG ESP			.00
215.03.2.00.00	DEPOSITOS A PLAZO DE 61 A 90 DIAS			.00
215.03.2.01.00	PERSONAS NATURALES			.00
215.03.2.02.00	PERSONAS JURIDICAS			.00
215.03.2.03.00	ADMINISTRACION CENTRAL			.00
215.03.2.05.00	ENTES DESETRALIZADOS Y OTROS ORG.			.00
215.04.0.00.00	DEPOSITOS A PLAZO DE 91 A 180 DIAS			
215.04.0.01.00	PERSONAS NATURALES			
215.04.0.02.00	PERSONAS JURIDICAS			
215.04.0.03.00	ADMINISTRACION CENTRAL			
215.04.0.05.00	ENTES DESETRALIZADOS			
215.04.1.00.00	DEPOSITOS A PLAZO DE 91 A 180 DIAS	110,834,823,155.29-		110,834,823,155.29-
215.04.1.01.00	PERSONAS NATURALES	10,500,000.00-		10,500,000.00-
215.04.1.02.00	PERSONAS JURIDICAS	9,034,388,888.89-		9,034,388,888.89-
215.04.1.03.00	ADMINISTRACION CENTRAL	101,789,934,266.40-		101,789,934,266.40-
215.04.1.04.00	ADMINISTR PUBLI ESTATALES MCPO Y DF			.00
215.04.1.05.00	ENTES DESETRAL Y OTROS ORG REG ESP			.00
215.04.2.00.00	DEPOSITOS A PLAZO 91 A 180 DIAS			.00
215.04.2.01.00	PERSONAS NATURALES			.00
215.04.2.02.00	PERSONAS JURIDICAS			.00
215.04.2.03.00	ADMINISTRACION CENTRAL			.00
215.04.2.05.00	ENTES DESETRALIZADOS			.00
215.05.0.00.00	DEPOSITOS A PLAZO DE 181 A 360 DIAS			
215.05.0.01.00	PERSONAS NATURALES			

1,132,783,141.71-
 12,783,141.71-

(FORMA: "E")
 BANESCO BANCO UNIVERSAL S.A.C.A.
 BALANCE GENERAL AL: 31 DE MARZO DEL 2003
 (EXPRESADO EN MILES DE Bs.)

CODIGO	DESCRIPCION	MONEDA NACIONAL	MONEDA EXTRANJERA	T O T A L
215.05.0.02.00	PERSONAS JURIDICAS			.00
215.05.1.00.00	DEPOSITOS A PLAZO DE 181 A 360 DIAS	1,132,783,141.71-		.00
215.05.1.01.00	PERSONAS NATURALES	12,783,141.71-		.00
215.05.1.02.00	PERSONAS JURIDICAS	.00		.00
215.05.1.03.00	ADMINISTRACION CENTRAL	1,120,000,000.00-		.00
215.05.1.04.00	ADMINISTR. PUBLI. ESTATALES MCPO Y DF	.00		.00
215.05.1.05.00	ENTES DESENTRAL Y OTROS ORG REG ESP	.00		.00
215.05.2.00.00	DEPOSITOS A PLAZO 181 A 160 DIAS ME			.00
215.05.2.01.00	PERSONAS NATURALES			.00
215.05.2.02.00	PERSONAS JURIDICAS			.00
215.06.0.00.00	DEP. A PLAZO POR MAS DE 360 DIAS			.00
215.06.0.01.00	PERSONAS NATURALES			.00
215.06.0.02.00	PERSONAS JURIDICAS			.00
215.06.1.00.00	DEPOSITOS A PLAZO POR MÁS DE 360 DÍ	43,196,725.21-		.00
215.06.1.01.00	PERSONAS NATURALES	43,196,725.21-		.00
215.06.1.02.00	PERSONAS JURIDICAS	.00		.00
215.06.1.03.00	ADMINISTRACION CENTRAL	.00		.00
215.06.1.04.00	ADMINISTR. PUBLI. ESTATALES MCPO Y DF	.00		.00
215.06.1.05.00	ENTES DESENTRAL Y OTROS ORG REG ESP	.00		.00
215.06.2.00.00	DEP. A PLAZO POR MAS DE 360 DIAS			.00
215.06.2.01.00	PERSONAS NATURALES			.00
215.06.2.02.00	PERSONAS JURIDICAS			.00
215.99.1.00.00	OTROS DEPOSITOS A PLAZO			.00
215.99.1.01.00	PERSONAS NATURALES			.00
215.99.1.02.00	PERSONAS JURIDICAS			.00
215.99.1.03.00	ADMINISTRACION CENTRAL			.00
215.99.1.04.00	ADMINISTR. PUBLI. ESTATALES MCPO Y DF			.00
215.99.1.05.00	ENTES DESENTRAL Y OTROS ORG REG ESP			.00
216.00.0.00.00	TITULOS VALORES EMITIDOS POR LA INS			.00
216.01.1.00.00	TITULOS Y BONOS HIPOTECARIOS	5,141,060,000.00-		.00
216.02.1.00.00	BONOS FINANCIEROS DEL SISTEMA NACIO	.00		.00
216.03.1.00.00	BONOS QUIROGRAFARIOS	.00		.00
216.04.1.00.00	TITULOS DE CAPITALIZACION	.00		.00
216.04.1.01.00	VALOR NOMINAL TITULOS DE CAPITALIZA	.00		.00
216.04.1.02.00	(VALOR PENDIENTE DE PAGO TITULOS DE	.00		.00
216.99.1.00.00	OTROS TITULOS VALORES NO CONVERTIBL	.00		.00
217.00.0.00.00	CAPTACIONES DEL PUBLICO RESTRINGIDA			.00
217.01.1.00.00	CUENTAS CORRIENTES INACTIVAS			.00
217.01.1.01.00	PERSONAS NATURALES			.00
217.01.1.02.00	PERSONAS JURIDICAS			.00
217.01.1.03.00	ADMON CENTRAL			.00
217.01.1.04.00	ADMON. PUBLI. ESTA. MUNIC. DDTO. FEDERAL			.00
217.01.1.05.00	ENTES DESC. Y/TRS. ORG. REG. ESPECIAL			.00
217.02.1.00.00	FONDOS EMBARGADOS DE DEPOSITOS EN C			.00
217.03.1.00.00	DEPOSITOS DE AHORROS INACTIVOS			.00
217.03.1.01.00	PERSONAS NATURALES			.00
217.03.1.02.00	PERSONAS JURIDICAS			.00
217.03.1.03.00	ADMON CENTRAL			.00
217.03.1.04.00	ADMON. PUBLI. ESTA. MUNIC. DDTO. FEDERAL			.00
217.03.1.05.00	ENTES DESEN. Y/OTS. ORG. REG. ESPECIAL			.00
				5,141,060,000.00-
				34,232,291.61-

(FORMA: "E")
BANESCO BANCO UNIVERSAL S.A.C.A.
BALANCE GENERAL AL: 31 DE MARZO DEL 2003
(EXPRESADO EN MILES DE Bs.)

CODIGO	DESCRIPCION	MONEDA NACIONAL	MONEDA EXTRANJERA	T O T A L
217.04.1.00.00	FONDOS EMBARGADOS DE DEPÓSITOS DE A	.00		
217.05.1.00.00	DEPÓSITOS DE AHORRO AFECTADOS EN GA	.00		
217.06.1.00.00	FONDOS EMBARGADOS DE DEPÓSITOS A PL	.00		
217.07.0.00.00	DEPÓSITOS A PLAZO AFECTADOS EN GARA	.00		
217.07.1.00.00	DEPÓSITOS A PLAZO AFECTADOS EN GARA	.00	.00	
217.07.2.00.00	TÍTULOS VALORES EMITIDOS EN GARA	.00		
217.08.1.00.00	OTRAS CAPTACIONES DEL PÚBLICO RESTR			
217.99.0.00.00	OTRAS CAPTACIONES DEL PÚBLICO RESTR	34,232,291.61-		34,232,291.61-
217.99.0.01.00	OTRAS CAPTACIONES DEL PÚBLICO RESTR	34,232,291.61-		34,232,291.61-
217.99.1.00.00	PERSONAS NATURALES	.00		
217.99.1.01.00	PERSONAS JURIDICAS	.00		
217.99.1.02.00	ADMN CENTRAL	.00		
217.99.1.03.00	ADMN.PUBLI. ESTA.MUNIC.DDTO.FEDERAL	.00		
217.99.1.04.00	ENTES DESC.Y/TRS.ORG.REG.ESPECIAL	.00		
217.99.1.05.00	OTRAS CAPTACIONES DEL PÚBLICO RESTR	.00		
217.99.2.00.00	PERSONAS NATURALES	.00	.00	
217.99.2.01.00	PERSONAS NATURALES	.00	.00	
220.00.0.00.00	OBLIGACIONES CON EL BANCO CENTRAL D			.00
221.00.0.00.00	OBLIGACIONES CON EL BCV			.00
221.01.1.00.00	ANTICIPOS, DESCUENTOS, REDESCUENTOS	.00		
221.02.1.00.00	FINANCIAMIENTOS PARA PRÉSTAMOS CON	.00		
221.99.1.00.00	OTRAS OBLIGACIONES CON EL BCV	.00		
230.00.0.00.00	CAPTACIONES Y OBLIGACIONES CON EL B			
231.00.0.00.00	CAPTACIONES Y OBLIGACIONES CON EL B			
231.01.1.00.00	SOBREGROS EN CUENTAS A LA VISTA EN	.00		
231.02.1.00.00	DEPÓSITOS A LA VISTA DEL BANAP	2,578,877,573.38-		2,578,877,573.38-
231.03.1.00.00	DEPÓSITOS DE AHORROS DEL BANAP	.00		
231.04.1.00.00	DEPÓSITOS A PLAZO DEL BANAP HASTA U	.00		
231.05.1.00.00	FINANCIAMIENTOS PARA PRÉSTAMOS CON	.00		
231.06.1.00.00	OTRAS OBLIGACIONES CON EL BANAP HAS	.00		
231.99.1.00.00	OTRAS OBLIGACIONES CON EL BANAP HAS	.00		
232.00.0.00.00	CAPTACIONES Y OBLIGACIONES CON EL B			.00
232.01.1.00.00	DEPÓSITOS A PLAZO DEL BANAP A MAS D	.00		
232.02.1.00.00	FINANC. PARA PRÉSTAMOS CON RECURSOS	.00		
232.99.1.00.00	OTRAS OBLIGACIONES CON EL BANAP A M	.00		
240.00.0.00.00	OTROS FINANCIAMIENTOS OBTENIDOS			
241.00.0.00.00	OBLIGACIONES CON INSTITUCIONES FINA			
241.01.1.00.00	SOBREGROS EN CUENTAS A LA VISTA EN	26,586,159,774.61-		26,586,159,774.61-
241.02.1.00.00	DEPÓSITOS A LA VISTA DE INSTITUICION	2,136,857,852.31-		2,136,857,852.31-
241.03.1.00.00	DEPÓSITOS DE AHORROS DE INSTITUICION	11,713,555.64-		11,713,555.64-
241.04.0.00.00	DEPÓSITOS A PLAZO DE INSTITUICIONES			
241.04.1.00.00	DEPÓSITOS A PLAZO DE INSTITUICIONES	261,324,338.03-		261,324,338.03-
241.04.2.00.00	DEPÓSITOS A PLAZO DE INSTITUICIONES			
241.05.1.00.00	TÍTULOS VALORES EMITIDOS POR LA INS	.00		.00
241.06.1.00.00	OBLIGACIONES CON FOGADE HASTA UN A	.00		.00
241.07.1.00.00	FINANCIAMIENTOS DE OTRAS INSTITUICIO	.00		.00
241.07.2.00.00	FINANCIAMIENTOS DE OTRAS INSTITUICIO			

(FORMA:"E")
 BANESCO BANCO UNIVERSAL S.A.C.A.
 BALANCE GENERAL AL: 31 DE MARZO DEL 2003
 (EXPRESADO EN MILES DE Bs.)

CODIGO	DESCRIPCION	MONEDA NACIONAL	MONEDA EXTRANJERA	T O T A L
241.08.1.00.00	FINAN.O/INST.FIN.PAIS B.M.OVERNAITH	.00		
241.99.1.00.00	OTRAS OBLIGACIONES CON INSTITUICIONE	.00		
242.00.0.00.00	OBLIGACIONES CON INSTITUICIONES FINA	.00		.00
242.01.1.00.00	DEPOSITOS A PLAZO DE INSTITUICIONES	.00		
242.02.1.00.00	TITULOS VALORES EMITIDOS POR LA INS	.00		
242.03.1.00.00	OBLIGACIONES CON FOGADE A MAS DE UN	.00		
242.04.1.00.00	FINANCIAMIENTOS DE OTRAS INSTITUICIO	.00		
242.99.1.00.00	OTRAS OBLIG INST. FINANC PAIS MAS I	.00		
243.00.0.00.00	OBLIGACIONES CON INSTITUICIONES FINA		2,693,300,130.36-	2,693,300,130.36-
243.01.0.00.00	SOBREGIROS EN CUENTAS A LA VISTA EN			
243.01.1.00.00	SOBREGIROS EN CUENTAS A LA VISTA EN	.00		.00
243.01.2.00.00	SOBREGIROS EN CUENTAS A LA VISTA EN	.00		.00
243.02.0.00.00	SOBREGIROS EN CUENTAS A LA VISTA EN	.00		.00
243.02.1.00.00	SOBREGIROS EN CUENTAS A LA VISTA EN	.00		.00
243.02.2.00.00	SOBREGIROS EN CUENTAS A LA VISTA EN	.00		.00
243.03.0.00.00	DEPOSITOS A LA VISTA DE INSTITUICION	.00		.00
243.03.1.00.00	DEPOSITOS A LA VISTA DE INSTITUICION	.00		.00
243.03.2.00.00	DEPOSITOS A LA VISTA DE INSTITUICION	.00		.00
243.04.0.00.00	DEPOSITOS A LA VISTA DE CASA MATRIZ	.00		.00
243.04.1.00.00	DEPOSITOS A LA VISTA DE CASA MATRIZ	.00		.00
243.04.2.00.00	DEPOSITOS A LA VISTA DE CASA MATRIZ	.00		.00
243.05.0.00.00	DEPOSITOS DE AHORROS DE INSTITUICION	.00		.00
243.05.1.00.00	DEPOSITOS DE AHORROS DE INSTITUICION	.00		.00
243.05.2.00.00	DEPOSITOS DE AHORROS DE INSTITUICION	.00		.00
243.06.0.00.00	DEPOSITOS DE AHORROS DE CASA MATRIZ	.00		.00
243.06.1.00.00	DEPOSITOS DE AHORROS DE CASA MATRIZ	.00		.00
243.06.2.00.00	DEPOSITOS DE AHORROS DE CASA MATRIZ	.00		.00
243.07.0.00.00	DEPOSITOS A PLAZO DE INSTITUICIONES	.00		.00
243.07.1.00.00	DEPOSITOS A PLAZO DE INSTITUICIONES	.00		.00
243.07.2.00.00	DEPOSITOS A PLAZO DE INSTITUICIONES	.00		.00
243.08.0.00.00	DEPOSITOS A PLAZO DE CASA MATRIZ Y	.00		.00
243.08.1.00.00	DEPOSITOS A PLAZO DE CASA MATRIZ Y	.00		.00
243.08.2.00.00	DEPOSITOS A PLAZO DE CASA MATRIZ Y	.00		.00
243.09.0.00.00	TITULOS VALORES EMITIDOS POR LA INS	.00		.00
243.09.1.00.00	TITULOS VALORES EMITIDOS POR LA INS	.00		.00
243.09.2.00.00	TITULOS VALORES EMITIDOS POR LA INS	.00		.00
243.10.0.00.00	TITULOS VALORES EMITIDOS POR LA INS	.00		.00
243.10.1.00.00	TITULOS VALORES EMITIDOS POR LA INS	.00		.00
243.10.2.00.00	TITULOS VALORES EMITIDOS POR LA INS	.00		.00
243.11.0.00.00	FINANCIAMIENTOS DE INSTITUICIONES F	.00		.00
243.11.1.00.00	FINANCIAMIENTOS DE INSTITUICIONES F	.00		.00
243.11.2.00.00	FINANCIAMIENTOS DE INSTITUICIONES FI	.00		.00
243.12.0.00.00	FINANCIAMIENTOS DE CASA MATRIZ Y SU	.00		.00
243.12.1.00.00	FINANCIAMIENTOS DE CASA MATRIZ Y SU	.00		.00
243.12.2.00.00	FINANCIAMIENTOS DE CASA MATRIZ Y SU	.00		.00
243.13.2.00.00	FINANC.O/INST.FIN.D/EXT.R/M OVERN	.00		.00
243.99.0.00.00	OTRAS OBLIGACIONES CON INSTITUICIONE	.00		.00
243.99.1.00.00	OTRAS OBLIGACIONES CON INSTITUICIONE	.00		.00
243.99.2.00.00	OTRAS OBLIGACIONES CON INSTITUICIONE	.00		.00
244.00.0.00.00	OBLIGACIONES CON INSTITUICIONES FINA			.00

FECHA: 15/04/2003
 HORA: 8:54:27
 PAGINA: 0025

(FORMA: "E")
 BANESCO BANCO UNIVERSAL S.A.C.A.
 BALANCE GENERAL AL: 31 DE MARZO DEL 2003
 (EXPRESADO EN MILES DE Bs.)

CODIGO	DESCRIPCION	MONEDA NACIONAL	MONEDA EXTRANJERA	T O T A L
244.01.0.00.00	DEPOSITOS A PLAZO DE INSTITUCIONES	.00		.00
244.01.1.00.00	DEPOSITOS A PLAZO DE INSTITUCIONES		.00	.00
244.01.2.00.00	DEPOSITOS A PLAZO DE CASA MATRIZ Y		.00	.00
244.02.1.00.00	DEPOSITOS A PLAZO DE CASA MATRIZ Y		.00	.00
244.02.2.00.00	DEPOSITOS A PLAZO DE CASA MATRIZ Y		.00	.00
244.03.0.00.00	TITULOS VALORES EMITIDOS POR LA INS		.00	.00
244.03.1.00.00	TITULOS VALORES EMITIDOS POR LA INS		.00	.00
244.03.2.00.00	TITULOS VALORES EMITIDOS POR LA INS		.00	.00
244.04.0.00.00	TITULOS VALORES EMITIDOS POR LA INS		.00	.00
244.04.1.00.00	TITULOS VALORES EMITIDOS POR LA INS		.00	.00
244.04.2.00.00	TITULOS VALORES EMITIDOS POR LA INS		.00	.00
244.05.0.00.00	FINANCIAMIENTOS DE INSTITUCIONES FI		.00	.00
244.05.1.00.00	FINANCIAMIENTOS DE INSTITUCIONES FI		.00	.00
244.05.2.00.00	FINANCIAMIENTOS DE CASA MATRIZ Y S		.00	.00
244.06.0.00.00	FINANCIAMIENTOS DE CASA MATRIZ Y S		.00	.00
244.06.1.00.00	FINANCIAMIENTOS DE CASA MATRIZ Y S		.00	.00
244.06.2.00.00	OTRAS OBLIGACIONES CON INSTITUCIONE		.00	.00
244.99.0.00.00	OTRAS OBLIGACIONES CON INSTITUCIONE		.00	.00
244.99.1.00.00				
244.99.2.00.00				
245.00.0.00.00	OBLIGACIONES POR OTROS FINANCIAMIENTOS			2,835,738,932.88-
245.01.1.00.00	FINANCIAMIENTOS DE INSTITUCIONES NO		.00	.00
245.02.1.00.00	FINANCIAMIENTOS DE INSTITUCIONES EX		.00	.00
245.03.0.00.00	FINANCIAMIENTOS DE OTRAS INSTITUCIO		.00	.00
245.03.1.00.00	FINANCIAMIENTOS DE OTRAS INSTITUCIO		.00	.00
245.03.2.00.00	FINANCIAMIENTOS DE OTRAS INSTITUCIO		.00	.00
245.04.0.00.00	RECURSOS RECIBIDOS PARA LA EJECUCIO		.00	.00
245.04.1.00.00	RECURSOS RECIBIDOS PARA LA EJECUCIO		.00	.00
245.04.2.00.00	RECURSOS RECIBIDOS PARA LA EJECUCIO		.00	.00
245.99.1.00.00	OTROS FINANCIAMIENTOS HASTA UN AÑO			2,835,738,932.88-
246.00.0.00.00	OBLIGACIONES POR OTROS FINANCIAMIENTOS			4,806,330,235.96-
246.01.1.00.00	FINANCIAMIENTOS DE INSTITUCIONES NO			
246.02.1.00.00	FINANCIAMIENTOS DE INST. EXTERNAS D	2,986,546,545.07-		
246.03.0.00.00	FINANCIAMIENTOS DE OTRAS INSTITUCIO		.00	.00
246.03.1.00.00	FINANCIAMIENTOS DE OTRAS INSTITUCIO		.00	.00
246.03.2.00.00	FINANCIAMIENTOS DE OTRAS INSTITUCIO		.00	.00
246.04.0.00.00	RECURSOS RECIBIDOS PARA LA EJECUCIO		.00	.00
246.04.1.00.00	RECURSOS RECIBIDOS PARA LA EJECUCIO	1,819,783,690.89-		
246.04.2.00.00	RECURSOS RECIBIDOS PARA LA EJECUCIO		.00	.00
246.99.1.00.00	OTROS FINANCIAMIENTOS A MÁS DE UN A			1,819,783,690.89-
250.00.0.00.00	OTRAS OBLIGACIONES POR INTERMEDIACI			275,180,701,222.51-
251.00.0.00.00	OBLIGACIONES POR ACEPTACIONES			7,545,553,840.68-
251.01.0.00.00	OBLIGACIONES POR CARTAS DE CRÉDITO			7,088,919,631.32-
251.01.1.00.00	OBLIGACIONES POR CARTAS DE CRÉDITO		.00	.00
251.01.2.00.00	OBLIGACIONES POR CARTAS DE CRÉDITO			7,088,919,631.32-
251.02.0.00.00	OBLIGACIONES POR CARTAS DE CRÉDITO			456,634,209.36-
251.02.1.00.00	OBLIGACIONES POR CARTAS DE CRÉDITO			

(FORMA: "E")
 BANESCO BANCO UNIVERSAL S.A.C.A. DEL 2003
 BALANCE GENERAL AL: 31 DE MARZO DEL 2003
 (EXPRESADO EN MILES DE Bs.)

CODIGO	DESCRIPCION	MONEDA NACIONAL	MONEDA EXTRANJERA	T O T A L
251.02.2.00.00	OBLIGACIONES POR CARTAS DE CRÉDITO			
251.03.0.00.00	OBLIGACIONES POR OTRAS ACEPTACIONES		456,634,209.36-	.00
251.03.1.00.00	OBLIGACIONES POR OTRAS ACEPTACIONES	.00		.00
251.03.2.00.00	OBLIGACIONES POR OTRAS ACEPTACIONES			
252.00.0.00.00	OBLIGACIONES POR OPERACIONES DE REP			267,612,225,000.00-
252.01.1.00.00	OBLIGACIONES POR TÍTULOS VALORES AF	.00		.00
252.02.1.00.00	OBLIGACIONES POR CRÉDITOS AFECTOS A	.00		.00
252.03.1.00.00	OBLIG. X INV. TIT. VAL AFECT. REPOR. BCV	267,612,225,000.00-		.00
253.00.0.00.00	OBLIG. X OPERACIONES CON DERIVA			.00
253.01.0.00.00	OBLIGACIONES POR GARANTIAS RECIBIDA	.00		.00
253.01.1.00.00	OBLIGACIONES POR GARANTIAS RECIBIDA	.00		.00
253.01.2.00.00	OBLIGACIONES POR GARANTIAS RECIBIDA	.00		.00
253.02.1.00.00	OTRAS PARTIDAS A REGULARIZAR POR OP	.00		.00
253.03.1.00.00	PARTIDAS A REGULARIZAR POR OPERACIO	.00		.00
253.99.1.00.00	OTRAS	.00		.00
254.00.0.00.00	OBLIGACIONES VARIAS POR INTERMEDIAC			22,922,381.83-
254.02.1.00.00	CHEQUES DE VIAJERO	.00		.00
254.03.1.00.00	OBLIGACIONES POR OPERACIONES DE COM	76,222.79-		22,846,159.04-
254.04.0.00.00	RETENCIONES EFECTUADAS COMO GARANTÍ			
254.04.1.00.00	RETENCIONES EFECTUADAS COMO GARANTÍ	22,846,159.04-		.00
254.04.2.00.00	RETENCIONES EFECTUADAS COMO GARANTÍ	.00		.00
254.06.1.00.00	OBLIGACIONES CON ESTABLECIMIENTOS A			18,627,779,721.94-
260.00.0.00.00	INTERESES Y COMISIONES POR PAGAR			14,622,667,498.12-
261.00.0.00.00	GASTOS POR PAGAR POR CAPTACIONES DE			.00
261.01.1.00.00	GASTOS POR PAGAR POR DEPOSITOS EN C	.00		.00
261.02.0.00.00	GASTOS POR PAGAR POR OTRAS OBLIGACI	.00		.00
261.02.1.00.00	GASTOS POR PAGAR POR OTRAS OBLIGACI	.00		.00
261.02.2.00.00	GASTOS POR PAGAR POR OTRAS OBLIGACI	.00		.00
261.03.0.00.00	GASTOS POR PAGAR POR OBLIGACIONES P	.00		.00
261.03.1.00.00	GASTOS POR PAGAR POR OBLIGACIONES	.00		.00
261.03.2.00.00	GASTOS POR PAGAR POR OBLIGACIONES P	.00		.00
261.04.0.00.00	GASTOS POR PAGAR POR DEPOSITOS DE A	.00		.00
261.04.1.00.00	GASTOS POR PAGAR POR DEPOSITOS DE A	.00		.00
261.04.2.00.00	GASTOS POR PAGAR POR DEPOSITOS DE A	.00		.00
261.05.0.00.00	GASTOS POR PAGAR POR DEPOSITOS A PL	.00		.00
261.05.1.00.00	GASTOS POR PAGAR POR DEPOSITOS A PL	4,122,754,954.06-		4,122,754,954.06-
261.05.2.00.00	GASTOS POR PAGAR POR DEPOSITOS A PL	.00		.00
261.06.0.00.00	GASTOS POR PAGAR POR TÍTULOS VALORE	.00		.00
261.06.1.00.00	GASTOS POR PAGAR POR TÍTULOS VALORE	10,355,659,233.18-		10,499,912,544.06-
261.06.2.00.00	GASTOS POR PAGAR POR TÍTULOS VALORE	.00	144,253,310.88-	.00
261.07.1.00.00	GASTOS POR PAGAR POR CAPTACIONES DE	.00		.00
262.00.0.00.00	GASTOS POR PAGAR POR OBLIGACIONES C			
262.01.1.00.00	GASTOS POR PAGAR POR OBLIGACIONES C	.00		.00
263.00.0.00.00	GASTOS POR PAGAR POR CAPTACIONES Y			54,847,431.99-
263.01.1.00.00	GASTOS POR PAGAR POR CAPTACIONES Y	54,847,431.99-		54,847,431.99-

(FORMA: "E")
 BANESCO BANCO UNIVERSAL S.A.C.A.
 BALANCE GENERAL AL: 31 DE MARZO DEL 2003
 (EXPRESADO EN MILES DE Bs.)

CODIGO	DESCRIPCION	MONEDA NACIONAL	MONEDA EXTRANJERA	T O T A L
263.02.1.00.00	GASTOS POR PAGAR POR CAPTACIONES Y	.00		
264.00.0.00.00	GASTOS POR PAGAR POR OTROS FINANCIAS			
264.01.0.00.00	GASTOS POR PAGAR POR OBLIGACIONES C			1,916,378.47-
264.01.1.00.00	GASTOS POR PAGAR POR OBLIGACIONES C			1,916,378.47-
264.01.2.00.00	GASTOS POR PAGAR POR OBLIGACIONES C	.00		
264.02.1.00.00	GASTOS POR PAGAR POR OBLIGACIONES C	.00		
264.03.0.00.00	GASTOS POR PAGAR POR OBLIGACIONES C	.00		
264.03.1.00.00	GASTOS POR PAGAR POR OBLIGACIONES C	.00		
264.03.2.00.00	GASTOS POR PAGAR POR OBLIGACIONES C	.00		
264.04.0.00.00	GASTOS POR PAGAR POR OBLIGACIONES C	.00		
264.04.1.00.00	GASTOS POR PAGAR POR OBLIGACIONES C	.00		
264.04.2.00.00	GASTOS POR PAGAR POR OBLIGACIONES P	.00		
264.05.1.00.00	GASTOS POR PAGAR POR OBLIGACIONES P	.00		
264.06.1.00.00	GASTOS POR PAGAR POR OBLIGACIONES P			
265.00.0.00.00	GASTOS POR PAGAR POR OTRAS OBLIGACI			3,948,348,413.36-
265.01.1.00.00	GASTOS POR PAGAR POR ACEPTACIONES	.00		
265.02.1.00.00	GASTOS POR PAGAR POR OPERACIONES DE	.00		
265.03.0.00.00	GASTOS POR PAGAR POR OPERACIONES A	.00		
265.03.1.00.00	GASTOS POR PAGAR POR OPERACIONES A	.00		
265.03.2.00.00	GASTOS POR PAGAR POR OPERACIONES A	.00		
265.04.1.00.00	GASTOS POR PAGAR POR OBLIGACIONES V	.00		
265.05.1.00.00	GTS X PAG.OPE.REPORTO BCV	3,948,348,413.36-		
265.06.1.00.00	GTS X PAGAR X OP.CON DERIVADOS	.00		
266.00.0.00.00	GASTOS POR PAGAR POR OBLIGACIONES C	.00		
266.01.1.00.00	GASTOS POR PAGAR POR OBLIGACIONES C	.00		
267.00.0.00.00	GASTOS POR PAGAR POR OBLIGACIONES S	.00		
267.01.1.00.00	GASTOS POR PAGAR POR OBLIGACIONES S	.00		
270.00.0.00.00	OTROS PASIVOS			
271.00.0.00.00	APORTACIONES Y RETENCIONES LABORALES			
271.01.1.00.00	APORTACIONES PATRONALES POR PAGAR	864,490,444.14-		
271.01.1.01.00	INSTITUTO NACIONAL DE COOPERACION E	294,090,792.64-		
271.01.1.02.00	LEY DE POLITICA HABITACIONAL	.00		
271.01.1.03.00	CAJA DE AHORRO	.00		
271.01.1.04.00	PRIMA DE SEGURO	.00		
271.01.1.05.00	INSTITUTO NACIONAL DE LA VIVIENDA	.00		
271.01.1.06.00	FONDO DE JUBILACION	.00		
271.01.1.07.00	PARO FORZOSO	82,878,540.05-		
271.01.1.08.00	SEGURO COLECTIVO	.00		
271.01.1.09.00	SEGURO SOCIAL OBLIGATORIO	487,521,111.45-		
271.01.1.99.00	OTROS	.00		
271.02.0.00.00	APORTACIONES LABORALES RETENIDAS PO			
271.02.0.09.00	SEGURO SOCIAL OBLIGATORIO			
271.02.1.00.00	APORTACIONES LABORALES RETENIDAS PO	492,935,894.19-		
271.02.1.01.00	INSTITUTO NACIONAL DE COOPERACION E	4,396,560.81-		
271.02.1.02.00	LEY DE POLITICA HABITACIONAL	.00		
271.02.1.03.00	CAJA DE AHORRO	44,055,439.85-		
				127,668,301,581.57-
				1,357,426,338.33-
				492,935,894.19-
				192,128,221.30-

(FORMA:"E")
 BANESCO BANCO UNIVERSAL S.A.C.A.
 BALANCE GENERAL AL: 31 DE MARZO DEL 2003
 (EXPRESADO EN MILES DE BS.)

CODIGO	DESCRIPCION	MONEDA NACIONAL	MONEDA EXTRANJERA	T O T A L
271.02.1.04.00	PRIMA DE SEGURO	227,892,156.23-		
271.02.1.05.00	INSTITUTO NACIONAL DE LA VIVIENDA	.00		
271.02.1.06.00	FONDO DE JUBILACION	.00		
271.02.1.07.00	PARO FORZOSO	24,463,516.00-		
271.02.1.08.00	SEGURO COLECTIVO	.00		
271.02.1.09.00	SEGURO SOCIAL OBLIGATORIO	192,128,221.30-		
271.02.1.99.00	OTRAS	.00		
271.02.2.00.00	SEGURO SOCIAL OBLIGATORIO	.00		
271.02.2.09.00	SEGURO SOCIAL OBLIGATORIO	.00		
272.00.0.00.00	VARIAS		64,752,962,819.33-	
272.01.1.00.00	PROVEEDORES	2,542,456,396.87-		
272.02.1.00.00	ALQUILERES POR PAGAR	.00		
272.03.0.00.00	SERVICIOS POR PAGAR	.00		
272.03.1.00.00	SERVICIOS POR PAGAR	.00		
272.03.2.00.00	SERVICIOS POR PAGAR	.00		
272.04.1.00.00	COMISIONES POR PAGAR	.00		
272.05.1.00.00	DIVIDENDOS POR PAGAR	1,453,196,710.77-		
272.06.1.00.00	SUELDOS DE EMPLEADOS POR PAGAR	.00		
272.07.0.00.00	UTILIDADES POR PAGAR	.00		
272.07.1.00.00	UTILIDADES POR PAGAR	4,006,458,043.49-		
272.07.2.00.00	UTILIDADES POR PAGAR	.00		
272.08.0.00.00	BONO VACACIONAL POR PAGAR	1,747,252,997.33-		
272.08.1.00.00	BONO VACACIONAL POR PAGAR	.00		
272.08.2.00.00	BONO VACACIONAL POR PAGAR	.00		
272.09.0.00.00	OTRAS OBLIGACIONES CONTRACTUALES CO	618,013,316.22-		
272.09.1.00.00	OTRAS OBLIGACIONES CONTRACTUALES CO	.00		
272.09.2.00.00	OTRAS OBLIGACIONES CONTRACTUALES CO	.00		
272.10.1.00.00	DIETAS Y OTRAS CUENTAS POR PAGAR A	199,948,053.92-		
272.11.1.00.00	HONORARIOS POR PAGAR	.00		
272.12.0.00.00	OTROS IMPUESTOS POR PAGAR POR CUENT			
272.12.0.99.00	OTROS IMPUESTOS POR PAGAR POR CUENT			
272.12.1.00.00	IMPUESTO POR PAGAR POR CUENTA DE L	219,020,364.54-		
272.12.1.01.00	IMPUESTO AL DÉBITO BANCARIO	180,093,890.30-		
272.12.1.99.00	OTROS IMPUESTOS POR PAGAR POR CUENT	38,926,474.24-		
272.12.2.00.00	OTROS IMPUESTOS POR PAGAR POR CUENT	.00		
272.12.2.99.00	OTROS IMPUESTOS POR PAGAR POR CUENT	.00		
272.13.0.00.00	IMPUESTO RETENIDO AL PERSONAL			
272.13.1.00.00	IMPUESTO RETENIDO AL PERSONAL Y A	28,879,924.30-		
272.13.2.00.00	IMPUESTO RETENIDO AL PERSONAL	.00		
272.14.0.00.00	IMPUESTOS RETENIDOS A TERCEROS			
272.14.0.99.00	IMPUESTOS RETENIDOS A TERCEROS			
272.14.1.00.00	IMPUESTOS RETENIDOS A TERCERO	6,515,330,769.92-		
272.14.1.01.00	IMPUESTO AL DÉBITO BANCARIO	2,629,118,860.70-		
272.14.1.99.00	OTROS IMPUESTOS RETENIDOS A TERCERO	3,886,211,909.22-		
272.14.2.00.00	OTROS IMPUESTOS RETENIDOS A TERCERO	.00		
272.14.2.99.00	OTROS IMPUESTOS RETENIDOS A TERCERO	.00		
272.15.1.00.00	PRIMAS DE SEGURO RETENIDAS A PRESTA	1,426,232,623.54-		
272.16.1.00.00	RETENCIONES POR ORDEN JUDICIAL	1,676,856.87-		
272.17.1.00.00	OTRAS RETENCIONES A TERCEROS POR PA	39,058,234.70-		
272.18.0.00.00	CHEQUES DE GERENCIA	.00		
272.18.1.00.00	CHEQUES DE GERENCIA	.00		

(FORMA: "E")
 BANESCO BANCO UNIVERSAL S.A.C.A.
 BALANCE GENERAL AL: 31 DE MARZO DEL 2003
 (EXPRESADO EN MILES DE Bs.)

CODIGO	DESCRIPCION	MONEDA NACIONAL	MONEDA EXTRANJERA	T O T A L
272.18.2.00.00	CHEQUES DE GERENCIA		.00	
272.19.1.00.00	BONIFICACION POR PAGAR		.00	
272.99.0.00.00	OTRAS CUENTAS POR PAGAR VARIAS			45,955,438,526.86-
272.99.1.00.00	OTRAS CUENTAS POR PAGAR VARIAS	20,355,438,526.86-		
272.99.2.00.00	OTRAS CUENTAS POR PAGAR VARIAS		25,600,000,000.00-	
273.00.0.00.00	PROVISIONES PARA CREDITOS CONTINGEN			
273.01.0.00.00	PROVISION ESPECIFICA PARA CREDITOS			1,382,784,385.72-
273.01.1.00.00	PROVISION ESPECIFICA PARA CREDITOS	35,000,000.21-		35,000,000.21-
273.01.2.00.00	PROVISION ESPECIFICA PARA CREDITOS		.00	
273.02.0.00.00	PROVISION GENERICA PARA CREDITOS CO			
273.02.1.00.00	PROVISION GENERICA PARA CREDITOS CO	206,926,450.43-		1,347,784,385.51-
273.02.2.00.00	PROVISION GENERICA PARA CREDITOS CO			
273.03.1.00.00	PROVISION POR OPERACIONES CON DERIV	.00		
273.03.1.01.00	POR OPERACIONES CON DERIVADOS ESPEC	.00		
273.03.1.02.00	POR OPERACIONES CON DERIVADOS DE CO	.00	1,140,857,935.08-	
274.00.0.00.00	OTRAS PROVISIONES			
274.01.0.00.00	PROVISIONES PARA ANTIGÜEDAD			33,216,942,643.03-
274.01.1.00.00	PROVISIONES PARA ANTIGÜEDAD	14,536,530,380.07-		14,536,530,380.07-
274.01.2.00.00	PROVISIONES PARA ANTIGÜEDAD		.00	
274.02.1.00.00	PROVISIONES PARA INTERESES SOBRE PR	3,496,284,372.04-		
274.03.0.00.00	PROVISIONES PARA PROTECCION SOCIAL			1,956,489,207.81-
274.03.1.00.00	PROVISIONES PARA PROTECCION SOCIAL	1,956,489,207.81-		
274.03.2.00.00	PROVISIONES PARA PROTECCION SOCIAL			
274.04.1.00.00	PROVISIONES PARA OTRAS PRESTACIONES	1,581,146,754.11-		
274.05.1.00.00	PROVISIONES PARA IMPUESTOS	3,070,991,132.95-		
274.06.1.00.00	PROVISIONES POR LITIGIOS PENDIENTES	.00		.00
274.07.0.00.00	PROVISIONES PARA OTRAS CONTINGENCIAS			
274.07.1.00.00	PROVISION PARA OTRAS CONTINGENCIAS			
274.07.2.00.00	PROVISIONES PARA OTRAS CONTINGENCIA			
274.08.1.00.00	PREVENCION INTEGRAL CONTRA LA LEGIT	3,087,098,451.51-		
274.99.1.00.00	OTRAS PROVISIONES	5,488,402,344.54-		
275.00.0.00.00	INGRESOS DIFERIDOS			
275.01.1.00.00	IMPUESTO SOBRE LA RENTA DIFERIDO	.00		
275.01.1.01.00	VALOR DE ORIGEN DE IMPUESTO SOBRE L	.00		
275.01.1.02.00	CAMORTIZACION ACUMULADA DE IMPUESTO	.00		
275.02.0.00.00	INGRESOS FINANCIEROS COBRADOS X A.			
275.02.1.00.00	INGRESOS FINANCIEROS COBRADOS POR A	959,182,401.33-		959,182,401.33-
275.02.2.00.00	INGRESOS FINANCIEROS COBRADOS POR A			
275.03.1.00.00	GANANCIAS DIFERIDAS POR VENTAS DE B	336,643,990.39-		
275.04.1.00.00	ALQUILERES COBRADOS POR ANTICIPADO	.00		
275.05.1.00.00	OPERAC.VTA.ACTIVOS VIA FIG.ARRENDA.	.00		
275.06.1.00.00	INGRESOS EN OPERACIONES CON DERIVAD	.00		
275.99.0.00.00	OTROS INGRESOS DIFERIDOS			
275.99.1.00.00	OTROS INGRESOS DIFERIDOS			6,031,580,781.40-
275.99.2.00.00	OTROS INGRESOS DIFERIDOS	3,667,522,401.82-	2,364,058,379.58-	
276.00.0.00.00	PARTIDAS POR APLICAR			
276.01.1.00.00	SOBRANTES DE CAJA	329,878,472.45-		19,465,158,280.42-
276.02.1.00.00	OPERACIONES EN SUSPENSO	166,436,427.43-		

(FORMA:"E")
 BANESCO BANCO UNIVERSAL S.A.C.A.
 BALANCE GENERAL AL: 31 DE MARZO DEL 2003
 (EXPRESADO EN MILES DE Bs.)

FECHA: 15/04/2003
 HORA: 8:54:27
 PAGINA: 0030

CODIGO	DESCRIPCION	MONEDA NACIONAL	MONEDA EXTRANJERA	T O T A L
276.03.0.00.00	OPERACIONES EN TRANSITO			
276.03.1.00.00	OPERACIONES EN TRANSITO	17,647,862.32-		17,647,862.32-
276.03.2.00.00	OPERACIONES EN TRANSITO		.00	.00
276.04.1.00.00	PARTIDAS ACREEDORAS PEND.X CONCILIA	685,819,059.93-		
276.99.1.00.00	OTRAS PARTIDAS POR APLICAR	18,265,376,458.29-		
277.00.0.00.00	OFICINA PRINCIPAL SUCURSALES Y AGEN			
277.01.0.00.00	OFICINA PRINCIPAL SUCURSALES Y AGEN			
277.01.1.00.00	OFC.PRINCIPAL SUCURSALES Y AGENCIAS	.00		.00
277.01.2.00.00	OFICINA PRINCIPAL SUCURSALES Y AGEN			
278.00.0.00.00	INGRESOS DEVENGADOS POR CREDITOS			
278.01.1.00.00	INGRESOS DEVENGADOS POR CREDITOS AG	165,088,561.41-		165,088,561.41-
278.02.1.00.00	INGRESOS DEVENG. POR LA LEY QUE REG	.00		.00
278.03.1.00.00	ING.DEVENGADOS POR OTROS CRÉDITOS	.00		.00
278.04.0.00.00	ING.DEVENG.CREDIT.INDEX.SIST.AHO.HAB			
279.00.0.00.00	REND DEVENGADOS POR CREDITOS REEST			
279.01.1.00.00	REND.DEVENGADOS X CRDTS.REESTRUCTU.			
279.02.1.00.00	REND.DEVEN X OTROS CRDTS.REFINANCIA	531,380.21-		531,380.21-
279.03.0.00.00	REND.DEVENG.CREDIT.INDEX.SIST.AHO.HA	.00		.00
280.00.0.00.00	OBLIGACIONES SUBORDINADAS			
281.00.0.00.00	OBLIGACIONES SUBORDINADAS			
281.01.1.00.00	OBLIG.SUBORDINADAS CON INSTI.	.00		.00
281.02.0.00.00	OBLIGACIONES SUBORDINADAS CON INSTI	.00		.00
281.02.1.00.00	OBLIGACIONES SUBORDINADAS CON INSTI	.00		.00
281.02.2.00.00	OBLIGACIONES SUBORDINADAS CON INSTI	.00		.00
281.03.1.00.00	OTRAS OBLIGACIONES SUBORDINADAS			
290.00.0.00.00	OBLIGACIONES CONVERTIBLES EN CAPITA			
291.00.0.00.00	OBLIGACIONES CONVERTIBLES EN CAPITA			
291.01.1.00.00	BONOS OBLIGATORIAMENTE CONVERTIBLES	.00		.00
291.02.1.00.00	APORTACIONES DE AHORRO CONVERTIBLES	.00		.00
291.99.1.00.00	OTRAS OBLIGACIONES CONVERTIBLES EN	.00		.00
300.00.0.00.00	PATRIMONIO			
310.00.0.00.00	CAPITAL SOCIAL			
311.00.0.00.00	CAPITAL PAGADO			
311.01.0.00.00	CAPITAL COMÚN			
311.01.1.00.00	CAPITAL COMÚN			
311.01.2.00.00	CAPITAL COMÚN			
311.02.1.00.00	CAPITAL PREFERIDO			
311.03.1.00.00	OTROS APORTES DE CAPITAL			
311.03.1.01.00	CAPITAL APORTADO X EL EJECUTIVO NAC	427,996,420,100.00-	.00	427,996,420,100.00-
320.00.0.00.00	ACTUALIZACION DEL CAPITAL SOCIAL Y			
321.00.0.00.00	ACTUALIZACION DEL CAPITAL SOCIAL			

FECHA: 15/04/2003
 HORA: 8:54:27
 PAGINA: 0031

(FORMA: "E")
 BANESCO BANCO UNIVERSAL S.A.C.A.
 BALANCE GENERAL AL: 31 DE MARZO DEL 2003
 (EXPRESADO EN MILES DE Bs.)

CODIGO	DESCRIPCION	MONEDA NACIONAL	MONEDA EXTRANJERA	T O T A L
321.09.1.00.00	ACTUALIZACION DEL CAPITAL SOCIAL	.00		.00
330.00.0.00.00	APORTES PATRIMONIALES NO CAPITALIZA			.00
331.00.0.00.00	APORTES PARA INCREMENTOS DE CAPITAL	.00		.00
331.01.1.00.00	APORTES PENDIENTES DE CAPITALIZACION	.00		.00
331.02.1.00.00	DONACIONES PENDIENTES DE CAPITALIZA	.00		.00
331.03.1.00.00	OTROS APORTES PATRIMONIALES NO CAPI	.00		.00
331.09.1.00.00	AJUSTE POR INFLACION			.00
332.00.0.00.00	PRIMAS SOBRE APORTES DE CAPITAL	.00		.00
332.01.1.00.00	PRIMAS S/APORTES D/CAPITAL EFECTIVO	.00		.00
332.02.1.00.00	PRIMAS SOBRE APORTES DE CAPITAL	.00		.00
332.09.1.00.00	AJUSTE POR INFLACION			.00
333.00.0.00.00	DONACIONES NO CAPITALIZABLES	.00		.00
333.01.1.00.00	DONACIONES NO CAPITALIZABLES	.00		.00
333.09.1.00.00	AJUSTE POR INFLACION			.00
334.00.0.00.00	DONACIONES CAPITALIZABLES	.00		.00
334.01.1.00.00	DONACIONES CAPITALIZABLES	.00		.00
334.09.1.00.00	AJUSTE POR INFLACION			.00
340.00.0.00.00	RESERVAS DE CAPITAL			42,228,414,590.08-
341.00.0.00.00	RESERVA LEGAL			42,227,624,093.11-
341.01.1.00.00	RESERVA LEGAL			.00
341.09.1.00.00	AJUSTE POR INFLACION			790,496.97-
342.00.0.00.00	OTRAS RESERVAS OBLIGATORIAS			.00
342.01.1.00.00	RESERVA ESTATUTARIA			.00
342.02.1.00.00	RESERVA POR OTRAS DISPOSICIONES			.00
342.09.1.00.00	AJUSTE POR INFLACION			.00
343.00.0.00.00	RESERVA VOLUNTARIA			.00
343.01.1.00.00	RESERVA VOLUNTARIA			.00
343.09.1.00.00	AJUSTE POR INFLACION			.00
350.00.0.00.00	AJUSTES AL PATRIMONIO			.00
351.00.0.00.00	AJUSTES POR REVALUACION DE BIENES			.00
351.01.1.00.00	AJUSTES POR REVALUACION DE BIENES D			.00
351.02.1.00.00	AJUSTES POR REVALUACION DE OTROS BI			.00
351.09.1.00.00	AJUSTE POR INFLACION			.00
353.00.0.00.00	AJUTE POR TRAD EDO FIN DE FILIALES			.00
353.01.1.00.00	AJUTE X TRAD EDO FIN DE FILIALES			.00
360.00.0.00.00	RESULTADOS ACUMULADOS			111,417,808,555.94-
361.00.0.00.00	SUPERAVIT			111,417,808,555.94-
361.01.1.00.00	SUPERAVIT NO DISTRIBUIBLE			.00

(FORMA: "E")
 BANESCO BANCO UNIVERSAL S.A.C.A.
 BALANCE GENERAL AL: 31 DE MARZO DEL 2003
 (EXPRESADO EN MILES DE Bs.)

CODIGO	DESCRIPCION	MONEDA NACIONAL	MONEDA EXTRANJERA	T O T A L
361.02.1.00.00	SUPERÁVIT RESTRINGIDO	68,615,679,850.03-		42,802,128,705.91-
361.03.0.00.00	SUPERAVIT POR APLICAR			
361.03.1.00.00	SUPERAVIT POR APLICAR	42,802,128,705.91-		
361.03.2.00.00	SUPERAVIT POR APLICAR			
361.09.1.00.00	AJUSTE POR INFLACIÓN	.00	.00	.00
362.00.0.00.00	(PERDIDA ACUMULADA)	.00		.00
362.01.1.00.00	(PÉRDIDA ACUMULADA)	.00		.00
362.09.1.00.00	AJUSTE POR INFLACION			
370.00.0.00.00	GAN.O PERD.NO REAL.EN INV.DISP.VTA.			6,794,803,072.36-
371.00.0.00.00	GAN PER N/REAL E/INV DISP P/L VTA.			6,794,803,072.36-
371.01.0.00.00	GAN.O PERD.NO REAL.INV.DISP.X VTA.			6,794,803,072.36-
371.01.1.00.00	GAN.O PERD.NO REAL.INV.DISP.X VTA.	6,794,803,072.36-		
371.01.2.00.00	GAN.O PERD.NO REAL.INV.DISP.X VTA.			
371.09.1.00.00	AJUSTE POR INFLACION	.00	.00	.00
380.00.0.00.00	RESULTADO POR EXPOSICION A LA INFL			.00
381.00.0.00.00	RESULTADO ACUMULADO POR EXPOSICION			.00
381.01.1.00.00	RESULTADO ACUMULADO X EXPOSICIÓN			
390.00.0.00.00	ACCIONES EN TESORERIA			45,726,937,254.38
391.00.0.00.00	ACCIONES EN TESORERIA			45,726,937,254.38
391.01.1.00.00	ACCIONES EN TESORERIA	45,726,937,254.38		
600.00.0.00.00	CUENTAS CONTINGENTES			.00
610.00.0.00.00	CUENTAS CONTINGENTES DEUDORAS			233,146,973,478.35
611.00.0.00.00	GARANTIAS OTORGADAS			31,959,340,829.52
611.01.0.00.00	AVALES			1,450,508,640.00
611.01.1.00.00	AVALES			
611.01.2.00.00	AVALES M/E		1,450,508,640.00	
611.02.0.00.00	FIANZAS			30,508,832,189.52
611.02.1.00.00	FIANZAS			
611.02.2.00.00	FIANZAS M/E	20,497,148,423.13		
611.99.1.00.00	OTRAS GARANTÍAS	.00	10,011,683,766.39	
612.00.0.00.00	LÍNEAS DE CRÉDITO DE UTILIZACION AU			8,194,534,827.37
612.01.1.00.00	LÍNEAS DE CRÉDITO PARA CRÉDITOS EN	8,194,534,827.37		
612.02.1.00.00	LÍNEAS DE CRÉDITO PARA TARJETAS DE	.00		.00
612.03.1.00.00	LÍNEAS DE CRÉDITO PARA DESCUENTO Y	.00		.00
612.99.1.00.00	OTRAS LÍNEAS DE CRÉDITO DE UTILIZAC	.00		.00
613.00.0.00.00	CARTAS DE CREDITO EMITIDAS NO NEGOC			102,819,097,821.46
613.01.0.00.00	CARTAS DE CREDITO EMITIDAS NO NEGOC			95,488,862,139.46
613.01.1.00.00	CARTAS DE CRED.EMI NO NEG.M/N	195,496,720.00		
613.01.2.00.00	CARTAS CRED.EMI NO NEG. M/E			
613.02.0.00.00	CARTAS DE CRÉDITO EMITIDAS NO NEGOC		95,293,365,419.46	

FECHA: 15/04/2003
 HORA: 8:54:27
 PAGINA: 0033

(FORMA:"E")
 BANESCO BANCO UNIVERSAL S.A.C.A.
 BALANCE GENERAL AL: 31 DE MARZO DEL 2003
 (EXPRESADO EN MILES DE BS.)

CODIGO	DESCRIPCION	MONEDA NACIONAL	MONEDA EXTRANJERA	T O T A L
613.02.1.00.00	CARTAS CRED.EMI.NO NEG.DIF.M/N	.00		
613.02.2.00.00	CARTAS CRED.EMI.NO NEG.DIF.M/E		7,330,235,682.00	
614.00.0.00.00	CARTAS DE CREDITO CONFIRMADAS NO NE			.00
614.01.0.00.00	CARTAS DE CREDITO CONFIRMADAS NO NE			.00
614.01.1.00.00	CARTAS DE CREDITO CONFIRMADAS NO NE			
614.01.2.00.00	CARTAS DE CREDITO DE EXP. ME			.00
615.00.0.00.00	DOCUMENTOS DESCONTADOS			.00
615.01.1.00.00	DOCUMENTOS DESCONTADOS EN EL BANCO			.00
615.02.1.00.00	DOCUMENTOS DESCONTADOS EN OTRAS INS			.00
616.00.0.00.00	INV.EN VALORES AFECTOS REPORTE			.00
616.01.1.00.00	INVERSIONES EN VALORES POR REPORTE			.00
616.01.1.01.00	INV.VALORES AFECTOS A REPORTE			.00
616.01.1.02.00	INV.TIT.VAL.AFECTO REPORTE BCV			.00
617.00.0.00.00	OPERACIONES CON DERIVADOS			
617.01.0.00.00	COMPRA - VENTA DE DIVISAS			
617.01.0.01.00	COMPRAS DE DIVISAS SPOT			
617.01.1.00.00	COMPRA - VENTA DE DIVISAS			.00
617.01.1.01.00	COMPRAS DE DIVISAS SPOT			.00
617.01.1.02.00	VENTAS DE DIVISAS SPOT			.00
617.01.1.05.00	COMPRA DE CONTRATOS DE FUTUROS EN D			.00
617.01.1.06.00	VENTAS DE CONTRATOS DE FUTUROS EN D			.00
617.01.2.00.00	COMPRA - VENTA DE DIVISAS			.00
617.01.2.01.00	COMPRAS DE DIVISAS SPOT			.00
617.02.1.00.00	COMPRA - VENTA DE ACTIVOS FINANCIER			.00
617.02.1.01.00	COMPRAS A PLAZO			.00
617.02.1.02.00	VENTAS A PLAZO			.00
617.03.1.00.00	FUTUROS FINANCIEROS SOBRE VALORES Y			.00
617.03.1.01.00	COMPRADAS			.00
617.03.1.02.00	VENDIDAS			.00
617.04.0.00.00	OPCIONES			.00
617.04.0.04.00	EMITIDAS - VALORES			.00
617.04.1.00.00	OPCIONES			.00
617.04.1.01.00	COMPRADAS - VALORES			.00
617.04.1.02.00	COMPRADAS - TIPOS DE INTERÉS			.00
617.04.1.03.00	COMPRADAS - DIVISAS			.00
617.04.1.04.00	EMITIDAS - VALORES			.00
617.04.1.05.00	EMITIDAS - TIPOS DE INTERÉS			.00
617.04.1.06.00	EMITIDAS - DIVISAS			.00
617.04.2.00.00	OPCIONES			.00
617.04.2.04.00	EMITIDAS - VALORES			.00
617.05.1.00.00	OTRAS OPERACIONES SOBRE TIPOS DE IN			.00
617.05.1.01.00	SWAP (PERMUTAS FINANCIERAS)			.00
617.05.1.02.00	OTROS			.00
617.99.1.00.00	OTRAS			.00
619.00.0.00.00	OTRAS CONTINGENCIAS			.00
619.01.1.00.00	CUOTAS NO PAGADAS DE ACCIONES SUSCR			.00
619.99.1.00.00	OTRAS CONTINGENCIAS			.00
			90,174,000,000.00	
			90,174,000,000.00	

FECHA: 15/04/2003
 HORA: 8:54:27
 PAGINA: 0034

(FORMA:"E")
 BANESCO BANCO UNIVERSAL S.A.C.A.
 BALANCE GENERAL AL: 31 DE MARZO DEL 2003
 (EXPRESADO EN MILES DE BS.)

CODIGO	DESCRIPCION	MONEDA NACIONAL	MONEDA EXTRANJERA	T O T A L
620.00.0.00.00	CUENTAS CONTINGENTES ACREEDORAS			233,146,973,478.35-
621.00.0.00.00	RESPONSABILIDADES POR GARANTIAS OTO			31,959,340,829.52-
622.00.0.00.00	RESPONSABILIDADES POR LINEAS DE CRE			8,194,534,827.37-
623.00.0.00.00	RESP. POR CARTAS DE CREDITO EMITIDA			102,819,097,821.46-
624.00.0.00.00	RESP. POR CARTAS DE CREDITO CONFIRM			.00
625.00.0.00.00	RESPONSABILIDADES POR DOCUMENTOS DE			.00
626.00.0.00.00	RESPONSABILIDADES POR INVERSIONES E			.00
627.00.0.00.00	RESPONSABILIDADES POR OPERACIONES C			90,174,000,000.00-
629.00.0.00.00	RESPONSABILIDADES POR OTRAS CONTING			.00
700.00.0.00.00	FIDEICOMISOS Y ENCARGOS DE CONFIANZ			.00
710.00.0.00.00	ACTIVOS DE LOS FIDEICOMISOS			1,963,688,092,631.96
711.00.0.00.00	DISPONIBILIDADES			62,204,884,322.15
711.02.1.00.00	DEPOSITOS EN LA INSTITUCION	61,839,206,699.07		
711.03.0.00.00	OTRAS DISPONIBILIDADES	.00		365,677,623.08
711.03.1.00.00	OTRAS DISPONIBILIDADES		365,677,623.08	
711.03.2.00.00	OTRAS DISPONIBILIDADES			
712.00.0.00.00	INVERSIONES EN TITULOS VALORES			785,917,990,323.12
712.00.1.00.00	INVERSIONES EN TITULOS VALORES	765,889,569,957.84		
712.00.2.00.00	INVERSIONES EN TITULOS VALORES		20,028,420,365.28	
713.00.0.00.00	CARTERA DE CREDITOS			382,070,942,658.99
713.01.0.00.00	PRESTAMOS X COBRAR			338,933,094,856.93
713.01.1.00.00	PRESTAMOS X COBRAR	338,933,094,856.93		
713.01.2.00.00	PRESTAMOS X COBRAR		.00	
713.02.0.00.00	PREST. BENF. X COBRAR			43,137,847,802.06
713.02.1.00.00	PREST. BENF. X COBRAR	43,137,847,802.06		
713.02.2.00.00	PREST. BENF. X COBRAR		.00	
714.00.0.00.00	INTERESES Y COMISIONES POR COBRAR			32,557,651,454.41
714.00.1.00.00	INTS Y COMISIONES X COBRAR	32,542,519,379.39		
714.00.2.00.00	INTS Y COMISIONES X COBRAR		15,132,075.02	
716.00.0.00.00	BIENES REALIZABLES			.00
716.00.1.00.00	BIENES REALIZABLES	.00		
716.00.2.00.00	BIENES REALIZABLES		.00	
717.00.0.00.00	BIENES RECIB.P/SU ADMON			15,661,263,296.62
717.00.1.00.00	BIENES RECIB.P/SU ADMON	15,661,263,296.62		
717.00.2.00.00	BIENES RECIB.P/SU ADMON		.00	

FECHA: 15/04/2003
 HORA: 8:54:27
 PAGINA: 0035

(FORMA: "E")
 BANESCO BANCO UNIVERSAL S.A.C.A.
 BALANCE GENERAL AL: 31 DE MARZO DEL 2003
 (EXPRESADO EN MILES DE Bs.)

CODIGO	DESCRIPCION	MONEDA NACIONAL	MONEDA EXTRANJERA	TOTAL
718.00.0.00.00	OTROS ACTIVOS			
718.01.1.00.00	FIDEICOMISOS DE GARANTIA	18,919,370,666.46		685,275,360,576.67
718.01.1.01.00	GARANTIA D/CRDTS.IMMOBILIARIOS	18,919,370,666.46		
718.01.1.02.00	GARANTIA D/CRDTS.MOBILIARIOS	.00		
718.01.1.03.00	GARANTIA D/CRDTS.TIT.VALORES	.00		
718.01.1.04.00	OTROS FIDEICOMISOS DE GARANTIA	.00		
718.99.1.00.00	OTROS	666,355,989,910.21		
720.00.0.00.00	PASIVOS DE LOS FIDEICOMISOS			36,544,307,184.06-
721.00.0.00.00	OBLIGACIONES FINANCIERAS	.00		.00
721.00.1.00.00	OBLIGACIONES FINANCIERAS	.00		
721.00.2.00.00	OBLIGACIONES FINANCIERAS			
722.00.0.00.00	OTRAS CUENTAS POR PAGAR			20,511,430,975.56-
722.00.1.00.00	OTRAS CUENTAS POR PAGAR			
722.00.2.00.00	OTRAS CUENTAS POR PAGAR			
723.00.0.00.00	PROVISIONES			5,483,640,288.63-
723.00.1.00.00	PROVISIONES			
723.00.2.00.00	PROVISIONES			
724.00.0.00.00	OTROS PASIVOS			10,549,235,919.87-
724.00.1.00.00	OTROS PASIVOS			
724.00.2.00.00	OTROS PASIVOS			
730.00.0.00.00	PATRIMONIO DE LOS FIDEICOMISOS			1,884,334,006,227.83-
731.00.0.00.00	PATRIMONIO ASIGNADO DE LOS FIDEICOM			1,834,540,063,399.69-
731.01.1.00.00	FIDEICOMISO DE INVERSION	31,552,640,762.90-		
731.02.1.00.00	FIDEICOMISO DE ADMON.	1,769,818,556,315.20-		
731.02.1.01.00	PRESTACIONES SOCIALES	229,242,866,900.42-		
731.02.1.02.00	FONDOS O CAJAS DE AHORROS	13,688,964,828.50-		
731.02.1.03.00	COOPERATIVAS Y SIMILARES	.00		
731.02.1.04.00	DESARROLLOS INMOBILIARIOS	.00		
731.02.1.05.00	PROGRAMAS DE FINANCIAMIENTO	427,112,951,959.37-		
731.02.1.06.00	CLUBES Y ASOCIACIONES SIMILARES	.00		
731.02.1.07.00	SOCIALES Y ASISTENCIALES	72,509,624,605.54-		
731.02.1.08.00	TESTAMENTARIOS	.00		
731.02.1.99.00	OTROS DE ADMINISTRACION	1,027,264,148,021.37-		
731.03.1.00.00	FIDEICOMISOS DE GARANTIAS	18,919,365,284.28-		
731.03.1.01.00	GGTIA.CRDTS.IMMOBILIARIA	18,919,365,284.28-		
731.03.1.02.00	GARANTIAS DE CRDTS. MOBILIARIAS	.00		
731.03.1.03.00	GTIA DE FIDEICOMISOS	.00		
731.03.1.04.00	OTROS DE GARANTIAS	.00		
731.04.1.00.00	FIDEICOMISOS CARACTERISTICAS MIXTAS	14,249,501,037.31-		
731.05.1.00.00	OTROS FIDEICOMISOS	.00		
732.00.0.00.00	RESERVAS			1,043,809,256.57-
732.00.1.00.00	RESERVAS			
732.00.2.00.00	RESERVAS			.00

(FORMA: "E")
 BANESCO BANCO UNIVERSAL S.A.C.A.
 BALANCE GENERAL AL: 31 DE MARZO DEL 2003
 (EXPRESADO EN MILES DE Bs.)

FECHA: 15/04/2003
 HORA: 8:54:27
 PAGINA: 0036

CODIGO	DESCRIPCION	MONEDA NACIONAL	MONEDA EXTRANJERA	T O T A L
733.00.0.00.00	AJUSTES AL PATRIMONIO			.00
733.00.1.00.00	AJUSTE AL PATRIMONIO	.00		.00
733.00.2.00.00	AJUSTE AL PATRIMONIO			
734.00.0.00.00	RESULTADOS ACUMULADOS			48,750,133,571.57-
734.00.1.00.00	RESULTADOS ACUMULADO	48,750,133,571.57-		
734.00.2.00.00	RESULTADOS ACUMULADO			
740.00.0.00.00	GASTOS DE LOS FIDEICOMISOS			5,821,747,060.40
741.00.0.00.00	GASTOS FINANCIEROS			2,202,652.33
741.00.1.00.00	GASTOS FINANCIEROS	2,202,652.33		
741.00.2.00.00	GASTOS FINANCIEROS			
742.00.0.00.00	GASTOS POR INCOBRABILIDAD Y DESVALO			.00
742.00.1.00.00	GASTOS POR INCOBRABILIDAD Y DESVALO	.00		.00
742.00.2.00.00	GASTOS POR INCOBRABILIDAD Y DESVALO			
743.00.0.00.00	OTROS GASTOS OPERATIVOS			4,423,525,268.45
743.00.1.00.00	OTROS GASTOS OPERATIVOS	4,423,525,268.45		
743.00.2.00.00	OTROS GASTOS OPERATIVOS			
744.00.0.00.00	GASTOS GENERALES Y ADMINISTRATIVOS			1,392,152,324.79
744.00.1.00.00	GASTOS GENERALES Y ADMINISTRATIVOS	1,392,152,324.79		
744.00.2.00.00	GASTOS GENERALES Y ADMINISTRATIVOS			
745.00.0.00.00	GASTOS EXTRAORDINARIOS			3,866,814.83
745.00.1.00.00	GASTOS EXTRAORDINARIOS	3,866,814.83		
745.00.2.00.00	GASTOS EXTRAORDINARIOS			
747.00.0.00.00	IMPUESTO SOBRE LA RENTA			.00
747.00.1.00.00	IMPUESTO SOBRE LA RENTA	.00		.00
747.00.2.00.00	IMPUESTO SOBRE LA RENTA			
750.00.0.00.00	INGRESOS DE LOS FIDEICOMISOS			48,631,526,280.47-
751.00.0.00.00	INGRESOS FINANCIEROS			48,542,622,922.61-
751.00.1.00.00	INGRESOS FINANCIEROS	48,423,883,479.28-		
751.00.2.00.00	INGRESOS FINANCIEROS		118,739,443.33-	
752.00.0.00.00	INGRESOS POR RECUPERACIONES DE ACTI			.00
752.00.1.00.00	INGRESOS POR RECUPERACIONES DE ACTI	.00		.00
752.00.2.00.00	INGRESOS POR RECUPERACIONES DE ACTI			
753.00.0.00.00	OTROS INGRESOS OPERATIVOS			88,903,357.86-
753.00.1.00.00	OTROS INGRESOS OPERATIVOS	88,903,357.86-		
753.00.2.00.00	OTROS INGRESOS OPERATIVOS			
754.00.0.00.00	INGRESOS EXTRAORDINARIOS			.00
754.00.1.00.00	INGRESOS EXTRAORDINARIOS	.00		.00
754.00.2.00.00	INGRESOS EXTRAORDINARIOS			

FECHA: 15/04/2003
 HORA: 8:54:27
 PAGINA: 0037

(FORMA: "E")
 BANESCO BANCO UNIVERSAL S.A.C.A.
 BALANCE GENERAL AL: 31 DE MARZO DEL 2003
 (EXPRESADO EN MILES DE Bs.)

CODIGO	DESCRIPCION	MONEDA NACIONAL	MONEDA EXTRANJERA	T O T A L
760.00.0.00.00	OTROS ENCARGOS DE CONFIANZA			33,585,592,274.02
761.00.0.00.00	VALORES Y BIENES RECIBIDOS EN ADMIN			33,456,455,159.17
761.00.1.00.00	VALORES Y BIENES RECIBIDOS EN ADMIN	33,456,455,159.17		
761.00.2.00.00	VALORES Y BIENES RECIBIDOS EN ADMIN		.00	
762.00.0.00.00	COMISIONES Y OTROS ENCARGOS DE CONF			129,137,114.85
762.00.1.00.00	COMISIONES Y OTROS ENCARGOS DE CONF	129,137,114.85		
762.00.2.00.00	COMISIONES Y OTROS ENCARGOS DE CONF		.00	
763.00.0.00.00	FIDE.FOND.MUT.HAB.DISP.ADMO BANAP			.00
763.00.1.00.00	FIDE.FOND.MUT.HAB.DISP.ADMO BANAP	.00		
763.00.2.00.00	FIDE.FOND.MUT.HAB.DISP.ADMO BANAP		.00	
770.00.0.00.00	RESPONSABILIDAD POR OTROS ENCARGOS			33,585,592,274.02
771.00.1.00.00	RESP.ENC.CONF.PARO FORZOSO	33,585,592,274.02		
780.00.0.00.00	CTAS.DEUD.X OTR.CONF.(FOND.MUT.HAB)			1,673,767,846,881.95
781.00.0.00.00	DISPONIBILIDADES			6,650,226,184.43
781.01.1.00.00	DEPOSITOS EN LA INSTITUCION	6,650,226,184.43		
781.02.1.00.00	DEP.EN OTRAS INSTITUCIONES	.00		
782.00.0.00.00	INV.TITULOS VALORES			40,585,072,389.99
782.01.1.00.00	FIDEICOMISOS D/INV.FONDO MUT.HAB)	40,585,072,389.99		
782.02.1.00.00	OTRAS INV.DISP.RESTRINGIDAS	.00		
783.00.0.00.00	CARTERA DE CREDITO			363,201,342,639.51
783.01.1.00.00	CREDITOS VIGENTES	337,950,382,540.61		
783.02.1.00.00	CREDITOS REESTRUCTURADOS	.00		
783.03.1.00.00	CREDITOS VENCIDOS	23,300,066,634.28		
783.04.1.00.00	CREDITOS EN LITIGIO	1,950,893,464.62		
783.05.1.00.00	(CREDITOS CEDIDOS)	.00		
784.00.0.00.00	INTERESES POR COBRAR			7,522,296,720.27
784.01.1.00.00	REND.COBRAR CARTERA CREDITOS	7,522,296,720.27		
784.01.1.01.00	REND COBRAR CREDITOS VIGENTES	4,694,454,495.10		
784.01.1.02.00	REND COBRAR CREDITOS REESTRUCTURADOS	.00		
784.01.1.02.01	REND COBRAR CREDITOS REESTRUCTURADO	.00		
784.01.1.02.02	REND COBRAR DIFERIDO CRDTS.REESTRU.	.00		
784.01.1.03.00	REND COBRAR CREDITOS VENCIDOS	2,713,056,868.28		
784.01.1.04.00	REND COBRAR CREDITOS LITIGIO	114,785,356.89		
784.02.0.00.00	REND COBRAR INV.TITULOS VALORES			.00
784.02.1.00.00	REND COBRAR INV.TITULOS VALORES	.00		
784.02.2.00.00	REND COBRAR INV.TITULOS VALORES		.00	
785.00.0.00.00	BIENES REALIZABLES			1,147,525,285.11
785.01.1.00.00	BIENES INMUEBLES RECIBIDO EN PAGO	1,147,525,285.11		
785.02.1.00.00	APARTADO BIENES INMUEBLES REC/PAGO	.00		
786.00.0.00.00	OTROS ACTIVOS			1,572,396,167.94

FECHA: 15/04/2003
 HORA: 8:54:27
 PAGINA: 0038

(FORMA: "E")
 BANESCO BANCO UNIVERSAL S.A.C.A.
 BALANCE GENERAL AL: 31 DE MARZO DEL 2003
 (EXPRESADO EN MILES DE BS.)

CODIGO	DESCRIPCION	MONEDA NACIONAL	MONEDA EXTRANJERA	T O T A L
786.01.1.00.00	ERROGACIONES RECUPERABLES	.00		
786.02.1.00.00	PRIMAS FONDO GTIA.Y RESCATE X COB.	496,613,913.70		
786.03.1.00.00	INDEMN.RECLA.FDO.GTIA.Y FDO.RESCATE	158,393,473.67		
786.99.1.00.00	VARIOS	917,388,780.57		
787.00.0.00.00	GASTOS			10,614,730,349.79
787.01.1.00.00	GTS.X APORTE AHORRO HABITACIONAL	.00		
787.02.1.00.00	GASTOS OPERATIVOS VARIOS	10,367,215,083.74		
787.02.1.01.00	COMI.A/PAG X MANE.RECUR.AHOR.HABIT.	10,367,215,083.74		
787.02.1.03.00	GTS.MANTE.BIENES REC.E/PAGO	.00		
787.02.1.04.00	CONST.APART.P/BIENES INMUEB.REC.PAG	.00		
787.03.1.00.00	OTROS GASTOS	247,515,266.05		
788.00.0.00.00	GARANTIAS RECIBIDAS			1,238,199,510,416.01
788.01.0.00.00	GARANTIAS RECIBIDAS			1,238,199,510,416.01
788.01.1.00.00	GARANTIAS RECIBIDAS			
788.01.2.00.00	GARANTIAS RECIBIDAS			.00
789.00.0.00.00	OTRAS CTAS. DEUD.FONDO MUT.HABITA.			4,274,746,728.90
789.01.1.00.00	CREDITOS VIGENTES CEDIDOS	.00		
789.02.1.00.00	CREDITOS RESTRUCTURADOS CEDIDOS	.00		
789.03.1.00.00	CREDITOS VENCIDOS CEDIDOS	.00		
789.04.1.00.00	CREDITOS EN LITIGIO CEDIDOS	.00		
789.05.1.00.00	REND.X COBRAR X CRDTS.VEC.O LITIGIO	4,274,746,728.90		
790.00.0.00.00	CTAS ACREE.X/OTR.ENCA.D/CNF. (FMH)			1,673,767,846,881.95
791.00.0.00.00	APORTES DEL AHORRO HABITACIONAL			411,414,389,685.57
791.01.1.00.00	PERSONAS NATURALES	6,090,681,211.01		
791.02.1.00.00	PERSONAS JURIDICAS	173,488,527,138.64		
791.03.1.00.00	ADMINISTRACION CENTRAL	93,492,248,579.99		
791.04.1.00.00	ADMON.PUBLIC.ESTATAL.MUNIC.DTO.FED.	118,660,011,745.39		
791.05.1.00.00	ENTES DESCENTRAL.Y/OTRS.ORG.	19,682,921,010.54		
792.00.0.00.00	OBLIG.CON EL BANAP			980,429,679.67
792.01.1.00.00	FONDO DE GTIA X PAGAR	732,941,920.75		
792.02.1.00.00	FONDO DE RESCATE X PAGAR	85,867,044.23		
792.03.1.00.00	APOR.FDO MUTU.HABI.P/C COLOC.D/CRDT	.00		
792.04.1.00.00	FDO.ADMON.CNV(FACON)	140,951,187.31		
792.05.1.00.00	OBLIG. X PAG.OTRS.INSTITUCIONES	20,669,527.38		
793.00.0.00.00	INGRESOS DIFERIDOS			570,321,846.10
793.01.1.00.00	ING.FINAN.COBRADOS X ANTICIPADO	570,321,846.10		
793.02.1.00.00	REND.ACUM.FIDEIC.D/INV.FDO.MUT.HABI	.00		
793.03.1.00.00	REND.DEVEN.N/COB.CRDTS.FOND.MUT.HAB	.00		
794.00.0.00.00	ING.DEVEN.X CRDTS.REESTRUCTURADOS			.00
794.01.1.00.00	ING.DEV.LEY REGU.SUBSIS.VIVI.P.HAB.			.00
795.00.0.00.00	TITULOS VALORES EMITIDOS			.00
795.01.1.00.00	CEDULAS O TITULOS HIP.EMITIDOS			.00
796.00.0.00.00	RESULTADOS			7,498,167,281.36

FECHA: 15/04/2003
 HORA: 8:54:27
 PAGINA: 0039

(FORMA: "E")
 BANESCO BANCO UNIVERSAL S.A.C.A.
 BALANCE GENERAL AL: 31 DE MARZO DEL 2003
 (EXPRESADO EN MILES DE BS.)

CODIGO	DESCRIPCION	MONEDA NACIONAL	MONEDA EXTRANJERA	T O T A L
796.01.1.00.00	RESULTADOS DEL EJERCICIO	7,498,167,281.36-		
797.00.0.00.00	INGRESOS			
797.01.1.00.00	ING.X INV. E/TITULOS VALORES	.00		
797.01.1.01.00	REND.X FIDEI.INV.FDO.MUTU.HABITACI.	.00		
797.01.1.02.00	REND.X/OTR.INV.D/DISP.RESTRINGIDA	.00		
797.02.1.00.00	REND.X CARTERA DE CREDITO	10,830,281,244.34-		10,830,281,244.34-
797.02.1.01.00	REND.X CREDITOS VIGENTES	10,402,895,134.16-		
797.02.1.02.00	REND.CREDITOS REESTRUCTURADOS	.00		
797.02.1.03.00	REND.CREDITOS VENCIDOS	388,449,002.90-		
797.02.1.04.00	REND.CREDITOS LITIGIO	38,937,107.28-		
798.00.0.00.00	INGRESOS X BIENES REALIZABLES	.00		.00
798.01.1.00.00	GANANCIAS VTA BIENES REC.PAGO			
799.00.0.00.00	OTRAS CTAS ACREEDORAS FOND.MUT.HABI			
799.01.1.00.00	RESP. X GTIAS. RECIBIDAS	1,238,199,510,416.01-		1,242,474,257,144.91-
799.02.1.00.00	CREDITOS CEDIDOS PER CONTRA	.00		
799.03.1.00.00	INTS CRDTS.VENC.O LITIGIO PERCONTRA	4,274,746,728.90-		
800.00.0.00.00	OTRAS CUENTAS DE ORDEN			.00
810.00.0.00.00	OTRAS CUENTAS DE ORDEN DEUDORAS			
811.00.0.00.00	CUSTODIAS RECIBIDAS			
811.01.0.00.00	VALORES Y BIENES RECIBIDOS EN COSTO			
811.01.0.01.00	VALORES M/N	657,272,867,885.43		657,324,104,535.19
811.01.1.00.00	VALORES BIENES	657,272,867,885.43		657,324,104,535.19
811.01.1.01.00	BIENES	.00		
811.01.1.02.00	VALORES M/E		51,236,649.76	51,236,649.76
811.01.2.00.00	VALORES M/E			
811.01.2.01.00	CAJAS DE SEGURIDAD	.00		
811.02.1.00.00	DEPOSITOS CERRADOS	.00		
811.03.1.00.00				
812.00.0.00.00	COBRANZAS			
812.01.0.00.00	COBRANZAS			
812.01.1.00.00	COBRANZAS RECIBIDAS	113,314,493.16		4,621,980,795.00
812.01.2.00.00	COBRANZAS RECIBIDAS USD			4,621,980,795.00
812.02.0.00.00	COBRANZAS REMITIDAS		4,508,666,301.84	.00
812.02.1.00.00	COBRANZAS REMITIDAS	.00		
812.02.2.00.00	COBRANZAS REMITIDAS			.00
813.00.0.00.00	GARANTIAS RECIBIDAS			
813.01.0.00.00	GARANTIA DE INSTITUCIONES FINANCIER			
813.01.1.00.00	GARANTIA DE INSTITUCIONES FINANCIER	38,492,391.61		1,764,216,200,805.08
813.01.2.00.00	GARANTIA DE INSTITUCIONES FINANCIER			38,492,391.61
813.02.0.00.00	GARANTIA DE TITULOS VALORES			
813.02.1.00.00	GARANTIA DE TITULOS VALORES	.00		.00
813.02.2.00.00	GARANTIA DE TITULOS VALORES			
813.03.1.00.00	GARANTIA DE RETENCIONES	.00		.00
813.04.0.00.00	GARANTIAS HIPOTECARIAS			
813.04.1.00.00				957,280,963,713.78

FECHA: 15/04/2003
 HORA: 8:54:27
 PAGINA: 0040

(FORMA:"E")
 BANESCO BANCO UNIVERSAL S.A.C.A.
 BALANCE GENERAL AL: 31 DE MARZO DEL 2003
 (EXPRESADO EN MILES DE Bs.)

CODIGO	DESCRIPCION	MONEDA NACIONAL	MONEDA EXTRANJERA	T O T A L
813.04.1.00.00	GARANTÍAS HIPOTECARIAS	953,517,704,241.78		
813.04.2.00.00	GARANTÍAS HIPOTECARIAS		3,763,259,472.00	
813.05.1.00.00	GARANTÍAS PRENDARIAS	320,422,663,829.88		
813.06.1.00.00	BIENES EMBARGADOS	.00		
813.99.0.00.00	OTRAS GARANTÍAS RECIBIDAS	483,960,944,257.81		486,474,080,869.81
813.99.1.00.00	OTRAS GARANTÍAS RECIBIDAS		2,513,136,612.00	
813.99.2.00.00	OTRAS GARANTÍAS RECIBIDAS			
814.00.0.00.00	CONSIGNACIONES RECIBIDAS			3,929,781.00
814.01.1.00.00	CHEQUES DE VIAJERO	3,929,781.00		
814.02.1.00.00	VALORES RECIBIDOS EN CONSIGNACIÓN	.00		
814.03.1.00.00	BIENES RECIBIDOS EN CONSIGNACION	.00		
815.00.0.00.00	LÍNEAS DE CRÉDITO OTORGADAS PENDIEN			115,206,633,118.50
815.01.1.00.00	LÍNEAS DE CRÉDITO OTORGADAS PENDIEN	115,206,633,118.50		
816.00.0.00.00	LÍNEAS DE CRÉDITO OBTENIDAS NO UTIL			.00
816.01.1.00.00	LÍNEAS DE CRÉDITO OBTENIDAS NO UTIL	.00		
817.00.0.00.00	GARANTIAS CEDIDAS			.00
817.01.1.00.00	TÍTULOS VALORES	.00		
817.02.1.00.00	CARTERA DE CRÉDITOS	.00		
817.03.1.00.00	BIENES MUEBLES E INMUEBLES	.00		
817.99.1.00.00	OTRAS GARANTÍAS CEDIDAS	.00		
818.00.0.00.00	TÍTULOS VALORES AUTORIZADOS Y EMITI			.00
818.01.1.00.00	TÍTULOS VALORES AUTORIZADOS NO EMIT	.00		
818.02.1.00.00	TÍTULOS VALORES EMITIDOS NO COLOCAD	.00		
819.00.0.00.00	OTRAS CUENTAS DE REGISTRO			1,379,071,092,038.32
819.01.1.00.00	REFINANCIAMIENTO DE LA DEUDA EXTERN	.00		
819.02.0.00.00	DOCUMENTOS Y VALORES DE LA ENTIDAD			992,649,012,059.21
819.02.1.00.00	DOCUMENTOS Y VALORES DE LA ENTIDAD	992,357,279,561.50		
819.02.2.00.00	DOCUMENTOS Y VALORES DE LA ENTIDAD	252,060,442,873.07	291,732,497.71	
819.03.1.00.00	CUENTAS INCOBRABLES CASTIGADAS	11,312,442,289.89		
819.04.1.00.00	RENDIMIENTOS POR COBRAR	.00		
819.04.1.01.00	REND.CREDIT.VEH.MODALIDAD CUOTA BALO	6,000,000.00		
819.04.1.02.00	REND.CREDIT.INDEX.SIST.AHO.HABIT.	1,211,917,884.66		
819.04.1.03.00	REND.CREDIT.HIP.FUERA SIST.AHO.HABIT	10,094,524,405.43		
819.04.1.04.00	OTROS RENDIMIENTOS POR COBRAR	.00		
819.05.1.00.00	PLANES DE CAPITALIZACIÓN	.00		
819.06.1.00.00	CONVENIOS DE RECOMPRA DE BIENES	.00		
819.07.1.00.00	SEGUROS CONTRATADOS	.00		
819.08.0.00.00	CARTAS DE CRÉDITO NOTIFICADAS			1,026,072,757.08
819.08.1.00.00	CARTAS DE CRÉDITO NOTIFICADAS	.00		
819.08.2.00.00	CARTAS DE CRÉDITO NOTIFICADAS		1,026,072,757.08	
819.09.0.00.00	COMPRA DE DIVISAS SPOT			.00
819.09.0.01.00	COMPRA DE DIVISAS SPOT			.00
819.09.1.00.00	COMPRA DE DIVISAS SPOT	.00		
819.09.1.01.00	COMPRA DE DIVISAS SPOT	.00		
819.09.2.00.00	COMPRAS DE DIVISAS SPOT			.00
819.09.2.01.00	COMPRAS DE DIVISAS SPOT			.00

(FORMA: "E")
 BANESCO BANCO UNIVERSAL S.A.C.A.
 BALANCE GENERAL AL: 31 DE MARZO DEL 2003
 (EXPRESADO EN MILES DE Bs.)

FECHA: 15/04/2003
 HORA: 8:54:27
 PAGINA: 0041

CODIGO	DESCRIPCION	MONEDA NACIONAL	MONEDA EXTRANJERA	T O T A L
819.10.0.00.00	VENTAS DE DIVISAS SPOT		625,143,033.48	625,143,033.48
819.10.0.01.00	VENTA DE DIVISAS SPOT	.00		
819.10.1.00.00	VENTAS DE DIVISAS SPOT	.00		
819.10.1.01.00	VENTA DE DIVISAS SPOT		625,143,033.48	625,143,033.48
819.10.2.00.00	VENTAS DE DIVISAS SPOT			
819.10.2.01.00	VENTAS DE DIVISAS SPOT			
819.11.1.00.00	CAPITAL SUSCRITO Y NO PAGADO	.00		
819.99.0.00.00	OTRAS CUENTAS DE REGISTRO			
819.99.0.01.00	BIENES MUEBLES DESINCORPORADOS			
819.99.0.02.00	BIENES INMUEBLES DESINCORPORADOS			
819.99.0.09.00	OTRAS CUOTAS DE REGISTRO			
819.99.1.00.00	OTRAS CUENTAS DE REGISTROS	121,397,979,025.59		121,397,979,025.59
819.99.1.01.00	BIENES MUEBLES DESINCORPORADOS	431,193,885.88		431,193,885.88
819.99.1.02.00	BIENES INMUEBLES DESINCORPORADOS	15,793,383,562.22		15,793,383,562.22
819.99.1.09.00	OTRAS CUOTAS DE REGISTRO	105,173,401,577.49		105,173,401,577.49
819.99.2.00.00	OTRAS CUENTAS DE REGISTRO	.00		.00
819.99.2.01.00	BIENES MUEBLES DESINCORPORADOS	.00		.00
819.99.2.02.00	BIENES INMUEBLES DESINCORPORADOS	.00		.00
819.99.2.09.00	OTRAS CUOTAS DE REGISTRO	.00		.00
820.00.0.00.00	OTRAS CUENTAS DE ORDEN ACREEDORAS			3,920,443,941,073.09-
821.00.0.00.00	RESPONSABILIDAD POR CUSTODIAS RECIB			657,324,104,535.19-
822.00.0.00.00	RESPONSABILIDAD POR COBRANZAS			4,621,980,795.00-
823.00.0.00.00	RESPONSABILIDAD X GARANTIAS RECIB.			1,764,216,200,805.08-
824.00.0.00.00	RESPONSABILIDAD X CONSIGNACIO.RECIB			3,929,781.00-
825.00.0.00.00	RESP. POR LINEAS DE CREDITO OTORGAD			115,206,633,118.50-
826.00.0.00.00	CONTRACUENTA DE LINEAS DE CREDITO O			.00
827.00.0.00.00	CONTRACUENTA DE GARANTIAS CEDIDAS			.00
828.00.0.00.00	CONTRACUENTA DE TITULOS VALORES AUT			.00
829.00.0.00.00	CONTRACUENTA DE OTRAS CUENTAS DE RE			1,379,071,092,038.32-
830.00.0.00.00	OTRAS CTAS REGISTROS DEUDORAS			38,190,135,219.07
831.00.0.00.00	OTR.CTAS.REGIS.DEU.X OP.FIDEICOMISO			38,190,135,219.07
831.01.1.00.00	CTAS.INCOB.CASTIGADAS			
831.02.1.00.00	REND.COBRA CREDITOS VENCIDOS	38,190,135,219.07		38,190,135,219.07
831.03.1.00.00	OTRAS CUENTAS DEUDORAS	.00		.00
840.00.0.00.00	OTRAS CTAS REGISTRO ACREEDORAS			38,190,135,219.07-
841.00.0.00.00	CONTRACTA D/CTA.D/REG.X/OP. FIDEICO			38,190,135,219.07-

(FORMA "F")
 BANESCO BANCO UNIVERSAL S.A.C.A.A.
 ESTADO DE RESULTADOS DEL 01 AL 31 DE MARZO
 (EXPRESADO EN MILES DE BS.)

FECHA: 15/04/2003
 HORA: 8:54:28
 PAGINA: 0001

DEL 2003

CODIGO	DESCRIPCION	MONEDA NACIONAL	MONEDA EXTRANJERA	T O T A L
510.00.0.00.00	INGRESOS FINANCIEROS			161,035,199,882.83-
511.00.0.00.00	INGRESOS POR DISPONIBILIDADES			
511.01.1.00.00	RENDIMIENTOS POR DEPÓSITOS EN EL BA			
511.02.0.00.00	RENDIMIENTOS POR DEPÓSITOS EN BANCO	2,345,680,853.25-		2,706,205,520.22-
511.02.1.00.00	RENDIMIENTOS POR DEPÓSITOS EN BANCO	192,317,225.32-		192,317,225.32-
511.02.2.00.00	RENDIMIENTOS POR DEPÓSITOS EN BANCO			
511.03.0.00.00	RENDIMIENTOS POR DEPÓSITOS EN BANCO			
511.03.1.00.00	RENDIMIENTOS POR DEPÓSITOS EN BANCO			
511.03.2.00.00	REND. X DEP E/BCOS.Y/CORRESPONSALES		168,207,441.65-	168,207,441.65-
511.04.1.00.00	RENDIMIENTOS POR DEPÓSITOS EN OFICI			
512.00.0.00.00	INGRESOS POR INVERSIONES EN TÍTULOS			
512.01.0.00.00	RENDIMIENTOS DE INVERSIONES EN TÍTU			
512.01.1.00.00	RENDIMIENTOS DE INVERSIONES EN TÍTU			
512.01.2.00.00	REND.D/INVER.E/TÍTULOS M/E			
512.01.1.01.00	LETRAS DEL TESORO			
512.01.1.02.00	BONOS DEL TESORO			
512.01.1.03.00	BONOS Y OBLIGACIONES DE LA DEUDA PÚ			
512.01.1.04.00	BONOS Y OBLIGACIONES DE GOBIERNOS E			
512.01.1.05.00	BONOS Y OBLIGACIONES DE ENTIDADES M			
512.01.1.06.00	BONOS Y OBLIGACIONES DE ORGANISMOS			
512.01.1.07.00	BONOS Y OBLIGACIONES EMITIDOS POR E			
512.01.1.08.00	OTROS TÍTULOS VALORES EMITIDOS O AV			
512.01.2.08.00	OTROS TIT.VAL.EMIT.O AVAL P/L NACIO			
512.01.1.09.00	DEPÓSITOS A PLAZO EN INSTITUCIONES			
512.01.0.10.00	OBLIGACIONES EMITIDAS POR INSTIITUCI			
512.01.1.10.00	OBLIGACIONES EMITIDAS POR INSTITUCI			
512.01.2.10.00	OBLIG. EMITIDAS POR INSTITUCI. M/E			
512.01.1.11.00	OBLIGACIONES EMITIDAS POR EMPRESAS			
512.01.1.12.00	OBLIGACIONES EMITIDAS POR EMPRESAS			
512.01.1.13.00	OBLIGACIONES EMITIDAS POR ENTIDADES			
512.01.1.14.00	OBLIGACIONES EMITIDAS POR ENTIDADES			
512.01.1.15.00	OBLIGACIONES EMITIDAS POR INSTITUIC			
512.01.1.16.00	PARTICIPACIÓN EN INSTITUCIONES FINA			
512.01.1.17.00	PARTICIPACIÓN EN EMPRESAS PRIVADAS			
512.01.1.18.00	PARTICIPACIÓN EN INSTITUCIONES FINA			
512.01.1.19.00	PARTICIPACIÓN EN EMPRESAS PRIVADAS			
512.01.1.20.00	PARTICIPACIÓN EN OTRAS INSTITUCIONE			
512.01.0.25.00	(INVERSIONES CEDIDAS)			
512.01.1.25.00	(INVERSIONES CEDIDAS)			
512.01.2.25.00	(INVERSIONES CEDIDAS)			
512.01.0.25.01	(ADMON CENTRAL)			
512.01.1.25.01	(ADMON CENTRAL)			
512.01.2.25.01	(ADMON CENTRAL)			
512.01.0.25.02	(ADMON PUB.EDO.MUNI.DTTO CAPITAL)			
512.01.1.25.02	(ADMON PUB.EDO.MUNI.DTTO CAPITAL)			
512.01.2.25.02	(ADMON PUB.EDO.MUNI.DTTO CAPITAL)			
512.01.0.25.03	(CENTES DESCEN.Y/OTRS.ORG.REG.ESP)			
512.01.1.25.03	(CENTES DESCEN.Y/OTRS.ORG.REG.ESP)			
512.01.2.25.03	(CENTES DESCEN.Y/OTRS.ORG.REG.ESP)			

(FORMA: "F")
 BANESCO BANCO UNIVERSAL S.A.C.A.
 ESTADO DE RESULTADOS DEL 01 AL 31 DE MARZO
 (EXPRESADO EN MILES DE BS.)

FECHA: 15/04/2003
 HORA: 8:54:28
 PAGINA: 0002

DEL 2003

CODIGO	DESCRIPCION	MONEDA NACIONAL	MONEDA EXTRANJERA	T O T A L
512.01.0.25.99	(OTROS INVERSIONISTAS)	.00		.00
512.01.1.25.99	(OTROS INVERSIONISTAS)		.00	
512.01.2.25.99	(OTROS INVERSIONISTAS)			
512.02.0.00.00	RENDIMIENTOS DE INVERSIONES EN TÍTULO	11,403,047,744.99-		11,420,875,901.33-
512.02.1.00.00	REND INVER. EN TITULOS M/N		17,828,156.34-	
512.02.2.00.00	REND INVER EN TITULOS M/E	1,887,825,999.82-		
512.02.1.01.00	LETRAS DEL TESORO	.00		
512.02.1.02.00	BONOS DEL TESORO			
512.02.1.03.00	BONOS Y OBLIG.D/L DEUDA PUB.NACION	9,286,619,111.51-		9,286,619,111.51-
512.02.1.03.00	BONOS Y OBLIGACIONES DE LA DEUDA PÚ			
512.02.2.03.00	BONOS Y OBLIGACIONES DE LA DEUDA ME		.00	
512.02.1.04.00	BONOS Y OBLIGACIONES DE GOBIERNOS E	.00		
512.02.1.05.00	BONOS Y OBLIGACIONES DE ENTIDADES M	.00		
512.02.1.06.00	BONOS Y OBLIGACIONES DE ORGANISMOS	.00		
512.02.1.07.00	BONOS Y OBLIGACIONES EMITIDOS POR E	.00		
512.02.0.08.00	OTROS TÍTULOS VALORES EMITIDOS O AV			
512.02.1.08.00	OTROS TÍTULOS VALORES EMITIDOS O AV	.00		
512.02.2.08.00	OTROS TIT VAL EMIT AVAL X NACION		17,828,156.34-	
512.02.0.09.00	DEP.A PLAZO EN INST.FINANC.M/E	.00		.00
512.02.1.09.00	DEP.A PLAZO EN INST.FINANC.M/N		.00	
512.02.2.09.00	DEP.A PLAZO EN INST.FINANC.M/E			
512.02.0.10.00	OBLIGACIONES EMITIDAS POR INSTITUCI	.00		.00
512.02.1.10.00	OBLIGACIONES EMITIDAS POR INSTITUCI			
512.02.1.11.00	OBLIGACIONES EMITIDAS POR EMPRESAS	.00		.00
512.02.0.12.00	OBLIGACIONES EMITIDAS POR EMPRESAS			
512.02.1.12.00	OBLIGACIONES EMITIDAS POR EMPRESAS	.00		.00
512.02.2.12.00	OBLIGACIONES EMITIDAS POR EMPRESAS			
512.02.1.13.00	OBLIGACIONES EMITIDAS POR ENTIDADES	.00		.00
512.02.1.14.00	OBLIGACIONES EMITIDAS POR ENTIDADES	.00		.00
512.02.1.15.00	OBLIGACIONES EMITIDAS POR INSTITUCI	.00		.00
512.02.0.16.00	PARTICIPACIÓN EN INSTITUCIONES FINA			
512.02.1.16.00	PARTICIPACIÓN EN INSTITUCIONES FINA	.00		.00
512.02.2.16.00	PARTICIPACIÓN EN EMPRESAS PRIVADAS			
512.02.1.17.00	PARTICIPACIÓN EN INSTITUCIONES FINA	.00		.00
512.02.1.18.00	PARTICIPACIÓN EN INSTITUCIONES FINA	.00		.00
512.02.1.19.00	PARTICIPACIÓN EN EMPRESAS PRIVADAS			
512.02.1.20.00	PARTICIPACIÓN EN OTRAS INSTITUCIONE			
512.02.1.25.00	INVERSIONES CEDIDAS			
512.02.1.25.01	ADMON CENTRAL			
512.02.1.25.02	ADMON.PUBLI.ESTA.MUNICIP.Y/D DTTO.C			
512.02.1.25.03	ENTES DESCENT.Y/OTROS ORG.REGIMEN E			
512.02.1.25.99	OTROS INVERSIONISTAS	228,602,633.66-		
512.02.1.99.00	OTRAS INV.E/TITULOS VAL.DISP.P/LA V	.00		.00
512.02.0.18.00	PARTICIPACION EN INST.FINANCIERAS D	.00		.00
512.02.1.18.00	PARTICIPACION EN INST.FINANCIERAS D	.00		.00
512.02.2.18.00	PARTICIPACION EN INST.FINANCIERAS D			
512.03.0.00.00	RED X INV TITU VAL H/VCTO			
512.03.1.00.00	RENDIMIENTOS POR INVERSIONES EN TÍT	53,990,752,393.27-		53,990,752,393.27-
512.03.2.00.00	REND X INV M/E H/VCTO			
512.03.1.01.00	LETRAS DEL TESORO	.00		.00
512.03.1.02.00	BONOS DEL TESORO			
			12,285,742,658.32-	
				66,276,495,051.59-

DEL 2003

CODIGO	DESCRIPCION	MONEDA NACIONAL	MONEDA EXTRANJERA	T O T A L
512.04.2.25.01	(ADMON CENTRAL)		.00	
512.04.0.25.02	(ADMON PUB.EDO.MUNI.DTTO CAPITAL)			30,416,524.64-
512.04.1.25.02	(ADMON PUB.EDO.MUNI.DTTO CAPITAL)	30,416,524.64-		
512.04.2.25.02	(ADMON PUB.EDO.MUNI.DTTO CAPITAL)		.00	
512.04.0.25.03	(ENTES DESCEN.Y/OTRS.ORG.REG.ESP)		.00	
512.04.1.25.03	(ENTES DESCEN.Y/OTRS.ORG.REG.ESP)		.00	
512.04.2.25.03	(ENTES DESCEN.Y/OTRS.ORG.REG.ESP)		.00	
512.04.0.25.99	(OTROS INVERSIONISTAS)		.00	
512.04.1.25.99	(OTROS INVERSIONISTAS)		.00	
512.04.2.25.99	(OTROS INVERSIONISTAS)		.00	
512.05.0.00.00	REND.X INV.D/DISP.RESTRIG.			777,006,208.51-
512.05.1.00.00	RENDIMIENTOS POR OTRAS INVERSIONES			
512.05.2.00.00	REND.X INV.D/DISP.RESTRING.	732,482,708.87-	44,523,499.64-	
512.05.1.01.00	RENDIMIENTOS POR OTROS TITULOS VALO	.00		
512.05.1.02.00	RENDIMIENTOS POR OTROS TITULOS VALO	.00		
512.05.1.04.00	RENDIMIENTOS POR OTROS TITULOS VALO	.00		
512.05.1.05.00	REND.X FONDOS RESTRIN.ENTRE.FIDE.	723,592,359.35-		
512.05.1.05.01	REND.FONDOS RESTRIN.ENTRE.FIDE.PAIS	723,592,359.35-		
512.05.1.05.02	REND.FONDOS RESTRIN.ENTRE.FIDE.EXT	.00		
512.05.1.06.00	RENDIMIENTOS POR DEPÓSITOS A LA VIS	.00		
512.05.1.08.00	REND.X INV.TIT.VAL.AFECT.REPORT.BCV			53,413,849.16-
512.05.0.03.00	RENDIMIENTOS POR OTROS TITULOS VALO	8,890,349.52-		
512.05.1.03.00	RENDIMIENTOS POR OTROS TITULOS VALO		44,523,499.64-	
512.05.2.03.00	RENDIMIENTOS POR OTROS TITULOS VALO			.00
512.05.0.99.00	REND.X OTRAS INV.DISP.REESTRING.			
512.05.1.99.00	RENDIMIENTOS POR OTRAS INVERSIONES		.00	
512.05.2.99.00	REND.TITUL.VAL.INTS.M/E			
513.00.0.00.00	INGRESOS POR CARTERA DE CREDITOS			
513.01.0.00.00	RENDIMIENTOS POR CRÉDITOS VIGENTES			73,434,013,385.16-
513.01.1.00.00	RENDIMIENTOS POR CRÉDITOS VIGENTES	68,720,265,987.18-		68,818,892,419.14-
513.01.2.00.00	RENDIMIENTOS POR CRÉDITOS VIGENTES		98,626,431.96-	
513.01.1.01.00	RENDIMIENTOS POR CRÉDITOS A INSTITU	.00		
513.01.1.02.00	RENDIMIENTOS POR CRÉDITOS EN CUENTA	898,443,790.84-		
513.01.0.03.00	RENDIMIENTOS POR DOCUMENTOS DESCONT			1,064,185,105.84-
513.01.1.03.00	RENDIMIENTOS POR DOCUMENTOS DESCONT	1,064,185,105.84-		
513.01.2.03.00	RENDIMIENTOS POR DOCUMENTOS DESCONT		.00	
513.01.0.04.00	RENDIMIENTOS POR CRÉDITOS A PLAZO F	9,075,032,905.37-		
513.01.1.04.00	RENDIMIENTOS POR CRÉDITOS A PLAZO F			9,173,659,337.33-
513.01.2.04.00	RENDIMIENTOS POR CRÉDITOS A PLAZO F		98,626,431.96-	
513.01.1.05.00	RENDIMIENTOS POR CRÉDITOS EN CUOTAS	16,383,724,867.02-		
513.01.1.06.00	RENDIMIENTOS POR TARJETAS DE CREDIT	31,225,595,451.16-		
513.01.1.07.00	RENDIMIENTOS POR ARRENDAMIENTOS FIN	473,260,737.37-		
513.01.1.08.00	RENDIMIENTOS POR ADQUISICION DE VEH	204,882,256.69-		
513.01.1.09.00	RENDIMIENTOS POR DESCUENTOS Y COMPR	.00		
513.01.1.10.00	RENDIMIENTOS POR ANTICIPOS SOBRE DO	.00		
513.01.0.11.00	RENDIMIENTOS POR CARTAS DE CRÉDITO			.00
513.01.1.11.00	RENDIMIENTOS POR CARTAS DE CRÉDITO	.00		
513.01.2.11.00	RENDIMIENTOS POR CARTAS DE CRÉDITO	.00		
513.01.1.12.00	RENDIMIENTOS POR CARTAS DE CRÉDITO			.00
513.01.0.13.00	RENDIMIENTOS POR OTRAS ACEPTACIONES			
513.01.1.13.00	RENDIMIENTOS POR OTRAS ACEPTACIONES			.00

(FORMA: "F")
BANESCO BANCO UNIVERSAL S.A.C.A.
ESTADO DE RESULTADOS DEL 01 AL 31 DE MARZO
(EXPRESADO EN MILES DE BS.)

DEL 2003

T O T A L

MONEDA EXTRANJERA

MONEDA NACIONAL

CODIGO	DESCRIPCION	MONEDA NACIONAL	MONEDA EXTRANJERA	T O T A L
513.01.2.13.00	RENDIMIENTOS POR OTRAS ACEPTACIONES			
513.01.1.14.00	RENDIMIENTOS POR CRÉDITOS CON RECUBR	7,269,923.64-		.00
513.01.1.15.00	RENDIMIENTOS POR CRÉDITOS A DIRECTO	250,462,567.03-		
513.01.1.16.00	RENDIMIENTOS POR CRÉDITOS POR VENTA	.00		
513.01.1.17.00	RENDIMIENTOS POR CRÉDITOS POR COMPR	.00		
513.01.1.18.00	REND X CRDTS HIP. VIGENTE	2,684,013,176.34-		
513.01.1.20.00	RENDIMIENTOS POR CRÉDITOS POR REPOR	.00		
513.01.1.21.00	RENDIMIENTOS POR CRÉDITOS AFECTOS A	.00		
513.01.1.22.00	RENDIMIENTOS POR CRÉDITOS AGRICOLAS	4,113,150,931.85-		
513.01.1.23.00	REND X CRDTS. AGRICOLAS E/CUOTAS VIG	1,637,828,385.15-		
513.01.1.24.00	REND X OTROS CRDTS. AGRICOLAS VIG	.00		
513.01.1.25.00	REND. X CRDTS. OTORG. C/RECU. FONCREI	24,623,028.67-		
513.01.1.26.00	REND. X CRDTS. OTORG. C/RECU. FONDAPFA	129,294,042.85-		
513.01.1.27.00	REND. X CRDTS. OTORG. A TASA INTS PREF	522,643,275.92-		
513.01.1.28.00	REND. X CRDTS. OTORG. A/MICROENPRE VIG	25,855,541.44-		.00
513.01.0.99.00	RENDIMIENTOS POR OTROS CRÉDITOS VIG			
513.01.1.99.00	RENDIMIENTOS POR OTROS CRÉDITOS VIG	.00		.00
513.01.2.99.00	RENDIMIENTOS POR OTROS CRÉDITOS VIG	1,672,347,948.03-		
513.02.1.00.00	RENDIMIENTOS POR CRÉDITOS REESTRUCT	5,872,674.79-		
513.02.1.01.00	REN. CRD. VEH. MOD. CUOTA BALON REEST.	.00		
513.02.1.02.00	REN. CRD. INDEXA. SIST. AHOR. HABIT. REES	.00		
513.02.1.03.00	REND. OTROS CREDITOS REESTRUCTURADOS	1,666,475,273.24-		
513.03.0.00.00	RENDIMIENTOS POR CRÉDITOS VENCIDOS	2,849,763,649.80-		2,849,763,649.80-
513.03.1.00.00	RENDIMIENTOS POR CRÉDITOS VENCIDOS			
513.03.2.00.00	RENDIMIENTOS POR CRÉDITOS VENCIDOS			
513.04.1.00.00	RENDIMIENTOS POR CRÉDITOS EN LITIGI	93,009,368.19-		.00
514.00.0.00.00	INGRESOS POR OTRAS CUENTAS POR COBR			
514.01.1.00.00	COMISIONES	632,266,031.17-		
514.01.1.01.00	COMISIONES POR GARANTÍAS OTORGADAS	.00		
514.01.1.02.00	COMISIONES POR LINEAS DE CRÉDITO DE	.00		
514.01.1.03.00	COMISIONES POR CARTAS DE CRÉDITO	69,813,820.57-		
514.01.1.04.00	COMISIONES POR SERVICIOS DE COMerci	.00		
514.01.1.99.00	OTRAS COMISIONES FINANCIERAS	562,452,210.60-		
514.02.0.00.00	RENDIMIENTOS POR OTRAS CUENTAS POR			
514.02.1.00.00	RENDIMIENTOS POR OTRAS CUENTAS POR	88,815,192.82-		
514.02.2.00.00	RENDIMIENTOS POR OTRAS CUENTAS POR			
514.03.1.00.00	COMIS. X MANEJ. D/L RECUR. AHO. HAB.	4,740,795,416.83-		
515.00.0.00.00	ING X INV. EN EMPRESAS			
515.01.0.00.00	REND X OBLIG EMITIDAS			
515.01.1.00.00	REND X OBLIG EMITIDAS	.00		
515.01.2.00.00	REND X OBLIG EMITIDAS	.00		
515.02.0.00.00	REND X OBLIG EMIT ME			
515.02.1.00.00	REND X OBLIG EMIT ME			
515.02.2.00.00	REND X OBLIG EMIT			
516.00.0.00.00	INGRESOS POR OFICINA PRINCIPAL SUCU			
516.01.1.00.00	RENDIMIENTOS POR OFICINA PRINCIPAL			
519.00.0.00.00	OTROS INGRESOS FINANCIEROS		51,126,256.00-	.00

(FORMA: "F")
BANESCO BANCO UNIVERSAL S.A.C.A.
ESTADO DE RESULTADOS DEL 01 AL 31 DE MARZO DEL 2003
(EXPRESADO EN MILES DE Bs.)

FECHA: 15/04/2003
 HORA: 8:54:28
 PAGINA: 0006

CODIGO	DESCRIPCION	MONEDA NACIONAL	MONEDA EXTRANJERA	T O T A L
519.01.1.00.00	OTROS INGRESOS FINANCIEROS	.00		
519.04.1.00.00	INGRESOS EN OPERACIONES DE COBERTUR	.00		
519.05.1.00.00	INGRESOS EN OPERACIONES CON DERIVAD	.00		
410.00.0.00.00	GASTOS FINANCIEROS			74,930,634,661.73
411.00.0.00.00	GASTOS POR CAPTACIONES DEL PUBLICO			
411.01.1.00.00	GASTOS POR DEPÓSITOS EN CUENTAS COR	2,317,512,429.63		24,886,156,597.12
411.02.0.00.00	GASTOS POR OTRAS OBLIGACIONES A LA			
411.02.1.00.00	GASTOS POR OTRAS OBLIGACIONES A LA	4,941,384,307.09		4,941,384,307.09
411.02.2.00.00	GASTOS POR OTRAS OBLIGACIONES A LA			
411.03.1.00.00	GASTOS POR OBLIGACIONES POR OPERACI	2,466,522.69		.00
411.04.0.00.00	GASTOS POR DEPÓSITOS DE AHORRO			
411.04.1.00.00	GASTOS POR DEPÓSITOS DE AHORRO	1,914,017,368.96		1,914,017,368.96
411.04.2.00.00	GASTOS POR DEPÓSITOS DE AHORRO			
411.05.0.00.00	GASTOS POR DEPÓSITOS A PLAZO Y CERT			
411.05.1.00.00	GASTOS POR DEPÓSITOS A PLAZO Y CERT	15,489,488,656.24		15,489,488,656.24
411.05.2.00.00	GASTOS POR DEPÓSITOS A PLAZO Y CERT			
411.06.0.00.00	GASTOS POR TÍTULOS VALORES EMITIDOS			
411.06.1.00.00	GTS.TIT.VAL.EMI.INST.M/N	221,287,312.51		221,287,312.51
411.06.2.00.00	GTS.TIT.VAL.EMI.INST.M/E			
412.00.0.00.00	GASTOS POR OBLIG. CON EL BANCO CENT			
412.01.1.00.00	GASTOS POR OBLIGACIONES CON EL BCV	867,173,550.00		867,173,550.00
413.00.0.00.00	GASTOS POR CAPT. Y OBLIG. CON EL BA			
413.01.1.00.00	GASTOS POR CAPTACIONES Y OBLIGACIONE	164,542,295.97		164,542,295.97
413.02.1.00.00	GASTOS POR CAPTACIONES Y OBLIGACIONE	.00		.00
414.00.0.00.00	GASTOS POR OTROS FINANCIAMIENTOS OB			
414.01.1.00.00	GASTOS POR OBLIGACIONES CON INSTITU	1,906,183,423.95		1,906,183,423.95
414.02.0.00.00	GASTOS POR OBLIGACIONES CON INSTITU			
414.02.1.00.00	GASTOS POR OBLIGACIONES CON INSTITU	.00		.00
414.02.2.00.00	GASTOS POR OBLIGACIONES CON INSTITU			
414.03.0.00.00	GASTOS POR OBLIGACIONES CON INSTITU			
414.03.1.00.00	GASTOS POR OBLIGACIONES CON INSTITU	.00		.00
414.03.2.00.00	GASTOS POR OBLIGACIONES CON INSTITU			
414.04.2.00.00	GASTOS POR OBLIGACIONES CON INSTITU			
414.05.1.00.00	GASTOS POR OBLIGACIONES POR OTROS F	.00		.00
414.06.1.00.00	GASTOS POR OBLIGACIONES POR OTROS F	.00		.00
415.00.0.00.00	GASTOS POR OTRAS OBLIGACIONES POR I			
415.01.1.00.00	GASTOS POR OBLIGACIONES POR ACEPTAC	.00		.00
415.02.1.00.00	GASTOS POR OBLIGACIONES POR OPERACI	146,217,487.91		146,217,487.91
415.03.1.00.00	GASTOS POR OBLIGACIONES VARIAS POR	8,687,815.76		8,687,815.76
415.04.1.00.00	GASTOS EN OPERACIONES DE COBERTURA	.00		.00
415.05.1.00.00	GASTOS EN OPERACIONES CON DERIVADOS	.00		.00
415.06.1.00.00	GTS X OBLIG X OP.REPORTO BCV	45,319,874,429.86		45,319,874,429.86
416.00.0.00.00	GASTOS POR OBLIGACIONES SUBORDINADA			
416.01.1.00.00	GASTOS POR OBLIGACIONES SUBORDINADA	.00		.00
417.00.0.00.00	GASTOS POR OBLIGACIONES CONVERTIBLE			

(FORMA: "F")
 BANESCO BANCO UNIVERSAL S.A.C.A.
 ESTADO DE RESULTADOS DEL 01 AL 31 DE MARZO
 (EXPRESADO EN MILES DE Bs.)

DEL 2003

CODIGO	DESCRIPCION	MONEDA NACIONAL	MONEDA EXTRANJERA	T O T A L
417.01.1.1.00.00	GASTOS POR OBLIGACIONES CONVERTIBLE	.00		
418.00.0.00.00	GASTOS POR OFICINA PRINCIPAL SUCURS	.00		.00
418.01.1.1.00.00	GASTOS POR OFICINA PRINCIPAL SUCURS			
419.00.0.00.00	OTROS GASTOS FINANCIEROS			1,631,799,061.16
419.01.1.00.00	COMISIONES POR LINEAS DE CRÉDITO OB	.00		
419.02.1.00.00	COMISIONES POR GARANTÍAS CONTRATADA	.00		
419.99.0.00.00	OTROS GASTOS FINANCIEROS DIVERSOS			1,631,799,061.16
419.99.1.00.00	OTROS GASTOS FINANCIEROS DIVERSOS			
419.99.2.00.00	OTROS GASTOS FINANCIEROS DIVERSOS	.00		.00
419.99.2.00.00	MARGEN FINANCIERO BRUTO	.00		.00
520.00.0.00.00	INGRESOS POR RECUPERACIONES DE ACTI			86,104,565,221.10-
521.00.0.00.00	RECUPERACIONES DE ACTIVOS FINANCIER			2,096,140,549.48-
521.01.0.00.00	RECUPERACIONES DE CRÉDITOS CASTIGAD			2,096,140,549.48-
521.01.1.00.00	RECUPERACIONES DE CRÉDITOS CASTIGAD	2,093,111,392.18-		2,093,111,392.18-
521.01.2.00.00	RECUPERACIONES DE CRÉDITOS CASTIGAD			
521.02.1.00.00	RECUPERACIONES DE OTRAS CUENTAS POR	400,000.00-		
521.03.0.00.00	RECUPERACIONES DE INVERSIONES CASTI			2,629,157.30-
521.03.1.00.00	RECUPERACIONES DE INVERSIONES CASTI	2,629,157.30-		2,629,157.30-
521.03.2.00.00	RECUPERACIONES DE INVERSIONES CASTI			
522.00.0.00.00	DISMINUCION DE PROVISION PARA CREDI			.00
522.01.1.00.00	DISMINUCIÓN DE PROVISIÓN PARA CARTE	.00		.00
522.01.1.01.00	DISMINUCIÓN PROVISIÓN PORCION CAPIT	.00		.00
522.01.1.02.00	DISMINUCIÓN PROVISIÓN PORCION REND	.00		.00
522.02.1.00.00	DISMINUCIÓN DE PROVISIÓN PARA OTRAS	.00		.00
522.02.1.01.00	DISMINUCIÓN PROVISIÓN PORCION CAPIT	.00		.00
522.02.1.02.00	DISMINUCIÓN PROVISIÓN PORCION REND	.00		.00
522.03.1.00.00	DISMINUCIÓN DE PROVISIÓN PARA CREDI	.00		.00
522.04.1.00.00	DISM.PROV.COMISION X COBRAR	.00		.00
522.05.1.00.00	DIS.PROV.CRDTS.OTORG.MICROEMPRESARI	.00		.00
522.05.1.01.00	DISMINUCIÓN PROVISIÓN PORCION CAPIT	.00		.00
522.05.1.02.00	DISMINUCIÓN PROVISIÓN PORCION REND	.00		.00
523.00.0.00.00	DISMINUCIÓN PROVISIÓN D/DISPONIBILI			.00
523.01.1.00.00	DISMINUCIÓN PROVISIÓN D/DISPONIBILI			
420.00.0.00.00	GASTOS POR INCORABILIDAD Y DESVALO			12,000,000,000.00
421.00.0.00.00	GASTOS POR INCORABILIDAD DE CREDIT			12,000,000,000.00
421.01.0.00.00	CONST. PROV CARTERA DE CREDITO			12,000,000,000.00
421.01.1.00.00	CONST. PROV CARTERA DE CREDITO	12,000,000,000.00		12,000,000,000.00
421.01.2.00.00	CONST. PROV CARTERA DE CREDITO			
421.01.0.01.00	CONSTI. PROV. CAPITAL			11,500,000,000.00
421.01.1.01.00	CONSTI. PROV. CAPITAL	11,500,000,000.00		11,500,000,000.00
421.01.2.01.00	CONSTI. PROV. CAPITAL			
421.01.0.02.00	CONSTI. PROV. RENDIMIENTOS			500,000,000.00
421.01.1.02.00	CONSTI. PROV. RENDIMIENTOS	500,000,000.00		500,000,000.00

CODIGO	DESCRIPCION	MONEDA NACIONAL	MONEDA EXTRANJERA	T O T A L
421.01.2.02.00	CONSTI. PROV. RENDIMIENTOS	.00		.00
421.02.1.00.00	CONSTITUCIÓN DE PROVISIÓN PARA OTRA	.00		
421.02.1.01.00	CONST.PROV. P/L PORCION DE CAPITAL	.00		
421.02.1.02.00	CONST.PROV.P/L REND	.00		
421.03.1.00.00	CONSTITUCIÓN DE PROVISIÓN PARA CRÉD	.00		
421.04.1.00.00	CONST.PROV.REND.X COB.X INV.TIT.VAL	.00		
421.04.1.01.00	CONST.PROV.REND.COB.INV.TIT.VAL.VEC	.00		
421.04.1.02.00	CONST.PROV.REND.X COB.X INV.TIT.VAL	.00		
421.05.1.00.00	CONST.PROV.X COMIS.X COB	.00		
421.06.1.00.00	CONST.PROV.CRDT.OTORG.MICROEMPRESAR	.00		
421.06.1.01.00	CONST.PROV.PORCION DE CAPITAL	.00		
421.06.1.02.00	CONST.PROV.PORCION REND.	.00		
423.00.0.00.00	GASTOS PROV.D/DISPONIBILIDADES	.00		.00
423.01.1.00.00	GASTOS PROV.D/DISPONIBILIDADES MARGEN FINANCIERO NETO	.00		76,200,705,770.58-
530.00.0.00.00	OTROS INGRESOS OPERATIVOS			118,920,919,638.73-
531.00.0.00.00	COMISIONES POR SERVICIOS			24,142,343,390.91-
531.01.0.00.00	COMISIONES POR OTRAS LINEAS DE CRED			43,570,031.94-
531.02.0.00.00	COM ENCARGOS DE CONFIANZA E INVERSI			2,733,804,033.73-
531.02.1.00.00	COM ENCARGOS DE CONFIANZA E INVERSI	43,570,031.94-		3,855,925.54-
531.03.0.00.00	COMISIONES POR FIDEICOMISO			6,941,273,879.13-
531.03.1.00.00	COMISIONES POR FIDEICOMISO	43,570,031.94-		.00
531.04.0.00.00	COM PRO GIROS Y TRANSFERENCIAS			.00
531.04.1.00.00	COM PRO GIROS Y TRANSFERENCIAS	3,855,925.54-		63,097,836.78-
531.05.0.00.00	COM POR BLOQUEO Y CERTIF DE CHEQUES			.00
531.06.0.00.00	COMISIONES POR TARJETAS DE CREDITOS			6,941,273,879.13-
531.06.1.00.00	COMISIONES POR TARJETAS DE CREDITOS	43,570,031.94-		.00
531.07.0.00.00	COMISIONES POR OPERACIONES BURSATIL			.00
531.08.0.00.00	COMISIONES POR ADMON POLIZAS DE SEG			63,097,836.78-
531.09.0.00.00	COMISIONES POR CUSTODIA			.00
531.09.1.00.00	COMISIONES POR CUSTODIA	63,097,836.78-		14,356,741,683.79-
531.99.0.00.00	OTRAS COMISIONES NO FINANCIERAS			.00
531.99.1.00.00	OTRAS COMISIONES NO FINANCIERAS	14,356,741,683.79-		.00
531.99.1.01.00	ESTADOS DE CUENTA DE LOS CLIENTES			406,842,910.92-
531.99.1.02.00	CHEQUES DEVUELTOS	406,842,910.92-		.00
531.99.1.03.00	SOBREGIRO EN CUENTAS CORRIENTES			.00
531.99.1.04.00	EMISION DE CHEQUES DE GERENCIA	195,580,385.38-		1,414,172,250.70-
531.99.1.05.00	EMISION RENOV Y REPOSICION DE TARJE	408,206,435.40-		1,005,860,815.30-
531.99.1.05.01	EMISION TARJETAS DE DEBITO			.00
531.99.1.05.02	EMISION TARJETAS DE CREDITO			.00
531.99.1.05.03	TARJETAS DE DEBITO CUOTA DE RENOVAC			105,000.00-
531.99.1.05.04	TARJETAS DE CREDITO CUOTA DE RENOVA			.00
531.99.1.05.05	REPOSICION TARJETAS DE DEBITO			216,554,382.69-
531.99.1.05.06	REPOSICION TARJETAS DE CREDITO	216,554,382.69-		.00
531.99.1.06.00	USO DE TARJETAS INTERNACIONALES			.00
531.99.1.06.01	TARJETAS DE DEBITO			747,634,634.40-
531.99.1.06.02	TARJETAS DE CREDITO			.00
531.99.1.06.03	COMISION CONSUMO EXTERIOR AMEX			.00
531.99.1.07.00	ABONOS DE NOMINA			

(FORMA: "F")
 BANESCO BANCO UNIVERSAL S.A.C.A.
 ESTADO DE RESULTADOS DEL 01 AL 31 DE MARZO
 (EXPRESADO EN MILES DE Bs.)

CODIGO	DESCRIPCION	MONEDA NACIONAL	MONEDA EXTRANJERA	T O T A L
531.99.1.08.00	PAGO DE SERVICIOS	22,245,000.51-		
531.99.1.09.00	USO DE AUTOBANCO Y TAQUILLAS EXTERN	.00		
531.99.1.10.00	CHEQUES DE OTRAS PLAZAS	22,780.00-		
531.99.1.11.00	SALDOS MINIMOS PROMEDIO MENSUALES	373,840,829.53-		
531.99.1.12.00	DESCUENTO COMERCIAL	.00		
531.99.1.13.00	EMISION DE CHEQUERAS	321,479,501.25-		
531.99.1.14.00	USO Y MANTENIMIENTO TARJ DE CREDITO	.00		
531.99.1.15.00	CONSULTA DE SALDOS POR TAQUILLA	2,185,745.14-		
531.99.1.16.00	CHEQUES DE VIAJERO	35,369,896.00-		
531.99.1.17.00	TRANSFERENCIA ENTRE CUENTAS	.00		
531.99.1.18.00	OPERACIONES POR REDES ELECTRONICAS	3,306,696,207.54-		
531.99.1.18.01	SUICHE 78	1,916,920,281.00-		
531.99.1.18.02	CONEXUS	.00		
531.99.1.18.03	OTRAS	1,389,775,926.54-		
531.99.1.19.00	COM SERVICIOS A PENSIONADOS SSO Y O	.00		
531.99.1.20.00	COM OTROS SERV A EMPRESAS RELACIONA	.00		
531.99.1.21.00	COM POR PAGOS A PROVEEDORES	.00		
531.99.1.22.00	COM POR OPERACIONES EN MON EXTRANJE	21,686,179.94-		
531.99.1.22.01	COMPRA VENTA DOLARES	21,686,179.94-		
531.99.1.22.02	IMPORTACIONES Y EXPORTACIONES	.00		
531.99.1.22.03	COMPRA VENTA OTRAS MONEDAS	1,773,547.99-		
531.99.1.23.00	COM EMISION ULTIMOS MOVIMIENTOS	.00		
531.99.1.24.00	COM TRANSF ENTRE CUENTAS UN MISMO T	.00		
531.99.1.25.00	COM SERVICIOS DE REPRESENTACION	.00		
531.99.1.26.00	COM SERVICIOS DE LINEA CANTY	24,740,000.00-		
531.99.1.27.00	COM HORARIO EXTENDIDO	235,903,676.35-		
531.99.1.28.00	INGRESOS RECAUDACIONES ESPECIALES	.00		
531.99.1.29.00	COM MANTENIMIENTO DE CUENTAS	6,135,056,360.58-		
531.99.1.29.01	CORRIENTES	3,154,172,026.88-		
531.99.1.29.02	AHORROS	2,700,631,058.17-		
531.99.1.29.03	OTRAS	280,253,275.53-		
531.99.1.30.00	COMISION POR CUENTAS INACTIVAS	894,957,394.87-		
531.99.1.99.00	OTRAS COMISIONES NO FINANCIERAS			
532.00.0.00.00	INGRESO POR DIFERENCIAS DE CAMBIO Y			
532.01.0.00.00	GANANCIAS POR ARBITRAJE MONEDA EXTR			
532.01.2.00.00	GANANCIAS POR ARBITRAJE MONEDA EXTR			
532.98.0.00.00	DIFERENCIAS DE CAMBIO			
532.98.2.00.00	DIFERENCIAS DE CAMBIO			
532.98.2.01.00	DIF DE CAMBIO POR DISPONIBILIDADES			
532.98.2.02.00	DIF EN CAMBIO POR INV EN TITULOS VA			
532.98.2.03.00	DIF DE CAMBIO CARTERA DE CREDITOS			
532.98.2.04.00	DIF CAMBIO INTERESES Y COMISIONES P			
532.98.2.05.00	DIF EN CAMBIO OFICINA PRINCIPAL Y S			
532.98.2.06.00	DIFERENCIAS DE CAMBIO POR ARBITRAJE			
532.98.2.07.00	DIFERENCIAS CAMBIO OPERACIONES CON			
532.98.2.08.00	DIF DE CAMBIO INVERSIONES EN EMPRES			
532.98.2.09.00	DIF EN CAMBIO INVERSIONES EN SUCURS			
532.98.2.99.00	DIF EN CAMBIO POR OTROS ACTIVOS			
534.00.0.00.00	OTROS INGRESOS POR VENTA DE VALORES			
534.01.0.00.00	GANANC EN VENTA DE INVERSIONES TITU			
			123,107.61-	
			83,406,480,888.80-	
			11,162,326,820.70-	
			60,601,077,251.46-	
			932,307,690.18-	
			3,726,777,207.95-	
			.00	
			.00	
			.00	
			.00	
			6,665,261,275.48-	
			318,730,643.03-	
			83,406,603,996.41-	
			123,107.61-	
			83,406,480,888.80-	
			6,361,954,216.68-	
			6,361,954,216.68-	

CODIGO	DESCRIPCION	MONEDA NACIONAL	MONEDA EXTRANJERA	T O T A L
534.01.1.00.00	GANANC EN VENTA DE INVERSIONES TITU	6,361,954,216.68-		
534.01.2.00.00	GANANC EN VENTA DE INVERSIONES TITU		.00	.00
534.02.0.00.00	GANANCIA VENTA INVERSIONES EN ACCIO			
535.00.0.00.00	INGRESOS POR INVERSIONES EN EMP FIL			
535.01.0.00.00	GANANC POR PARTIC PATRIMONIAL EN EM			.00
535.01.1.00.00	GANANC POR PARTIC PATRIMONIAL EN EM			.00
535.02.0.00.00	DISM PROV PARA INVERSIONES EN EMP F			.00
535.09.0.00.00	EFECTO POR AJUSTE POR INFLACION			.00
536.00.0.00.00	INGRESO POR INVERSIONES EN SUCURSAL			3,000,000,000.00-
536.01.0.00.00	PARTICIPACION EN LOS RESULTADOS			3,000,000,000.00-
536.01.2.00.00	PARTICIPACION EN LOS RESULTADOS			.00
536.02.0.00.00	DISM DE PROV PARA INVERSIONES EN SU			.00
538.00.0.00.00	GANANCIA EN INVERSIONES EN TITULOS V			413,192,076.06-
538.01.0.00.00	DISM PROV PARA INVERSIONES EN OTROS			.00
538.03.0.00.00	GANANCIA REALIZADA DE LAS INV EN TI			.00
538.04.0.00.00	GANANC REAL INV TITUL VAL MANT HAST			.00
538.05.0.00.00	GANANC REAL INV TITUL VAL DISPONIBL			.00
538.05.1.00.00	GANANC REAL INV TITUL VAL DISPONIBL	158,065,172.66-		413,192,076.06-
538.05.2.00.00	GANANC REAL INV TITUL VAL DISPONIBL			.00
538.06.0.00.00	DISM PROV INV TITUL VALORES VENCIDA			.00
538.06.1.00.00	DISM PROV INV TITUL VALORES VENCIDA			.00
538.06.1.01.00	DISM PROV INV TITUL VALORES VENCIDA			.00
538.06.1.02.00	DISM PROV REND P/COBRAR INV TITUL V			.00
538.07.0.00.00	DISM PROV INV DE DISPONIBILIDAD RES			.00
538.08.0.00.00	DISM PROV REND P/COBRAR INV TITULOS			.00
430.00.0.00.00	OTROS GASTOS OPERATIVOS		255,126,903.40-	
431.00.0.00.00	COMISIONES POR SERVICIOS			71,526,971,347.79
431.01.0.00.00	COM POR CORRESPONSALIA			5,387,578,205.43
431.01.2.00.00	COM POR CORRESPONSALIA			209,123,076.11
431.02.0.00.00	COM POR GIROS Y TRANSFERENCIA			.00
431.02.1.00.00	COM POR GIROS Y TRANSFERENCIA			.00
431.03.0.00.00	COM POR COBRANZA			592,810,228.34
431.03.1.00.00	COM POR COBRANZA			234,000.00
431.04.0.00.00	COM POR SERVICIOS BURSATILES			234,000.00
431.04.1.00.00	COM POR SERVICIOS BURSATILES			.00
431.05.0.00.00	COM POR CAMARA DE COMPENSACION			4,585,410,900.98
431.99.0.00.00	COM POR OTROS SERVICIOS			324,793,301.08
431.99.1.00.00	COM POR OTROS SERVICIOS			4,252,883,927.33
431.99.1.01.00	CAJEROS AUTOMATICOS			.00
431.99.1.02.00	TARJETAS DE CREDITO			.00
431.99.1.03.00	CUSTODIA DE VALORES			.00
431.99.1.04.00	SERVICIOS DE FOTOCOPIADO			.00
431.99.1.99.00	COMISIONES POR OTROS SERVICIOS			7,733,672.57
432.00.0.00.00	GASTOS POR DIF DE CAMBIO Y OPERAC C			28,561,004,771.55
432.01.0.00.00	PERDIDAS POR ARBITRAJE DE MONEDA EX			.00
432.98.0.00.00	DIFERENCIA DE CAMBIO			28,561,004,771.55

(FORMA:"F")
 BANESCO BANCO UNIVERSAL S.A.C.A.
 ESTADO DE RESULTADOS DEL 01 AL 31 DE MARZO
 DEL 2003
 (EXPRESADO EN MILES DE Bs.)

CODIGO	DESCRIPCION	MONEDA NACIONAL	MONEDA EXTRANJERA	T O T A L
432.98.2.00.00	DIFERENCIA DE CAMBIO		28,561,004,771.55	
432.98.2.01.00	DIF EN CAMBIO CAPTACIONES DEL PUBLI		728,983.56	
432.98.2.02.00	DIF EN CAMBIO OBLIGACIONES CON EL B		.00	
432.98.2.03.00	DIF EN CAMBIO CAPTACIONES Y OBLIGAC		.00	
432.98.2.04.00	DIF DE CAMBIO OTROS FINANCIAMIENTOS		20,944,556,947.57	
432.98.2.05.00	DIF EN CAMBIO OTRAS OBLIG INTERMED		.00	
432.98.2.06.00	DIF EN CAMBIO OBLIGACIONES SUBORDIN		.00	
432.98.2.07.00	DIF EN CAMBIO OBLIG CONVERTIBLES EN		.00	
432.98.2.08.00	DIF EN CAMBIO OBLIG PPAL Y SUCURS		.00	
432.98.2.09.00	DIF EN CAMBIO OPERACIONES CON DERIV		770,809,262.45	
432.98.2.10.00	DIF EN CAMBIO OTRAS CTAS P/PAGAR PR		6,844,909,577.97	
432.98.2.99.00	DIF EN CAMBIO POR OTRAS OPERACIONES			
434.00.0.00.00	GASTOS POR INVERSIONES EN TITULOS V			20,683,472,020.61
434.01.0.00.00	PERD POR PARTICIPACION PATRIM EMP F			.00
434.01.1.00.00	PERD POR PARTICIPACION PATRIM EMP F			
434.02.0.00.00	CONSTIT PROV INV EN EMP FILIA Y AFI	500,139,012.78		500,139,012.78
434.02.1.00.00	CONSTIT PROV INV EN EMP FILIA Y AFI			
434.03.0.00.00	PERDIDA VTA DE INV EN TITULOS VALOR			20,183,333,007.83
434.03.2.00.00	PERDIDA VTA DE INV EN TITULOS VALOR			
434.04.0.00.00	PERDIDAS VTA DE INVERSIONES EN ACCI			.00
436.00.0.00.00	GASTOS POR INVERSIONES EN SUCURSALE			.00
436.01.0.00.00	PARTICIPACION EN LOS RESULTADOS			.00
436.02.0.00.00	CONST DE PROV INVERSIONES EN SUCURS			.00
438.00.0.00.00	PERDIDA EN INVERSIONES EN TITULOS V			
438.01.0.00.00	DESVAL Y CONST PROV INV EN TITULOS			
438.01.1.00.00	DESVAL Y CONST PROV INV EN TITULOS	1,208,129,016.92		1,208,129,016.92
438.01.2.00.00	DESVAL Y CONST PROV INV EN TITULOS			
438.01.0.01.00	DESVAL Y CONST PROV INV EN TITULOS			
438.01.1.01.00	CONSTIT DE PROVISION INV EN OTROS T	320,620,997.61		320,620,997.61
438.01.2.01.00	CONST PROV PARA INV EN OTROS TITULO			.00
438.01.1.03.00	DES INV EN TITUL VALORES PARA NEG	.00		.00
438.01.2.03.00	DES INV EN TITUL VALORES PARA NEG			.00
438.01.1.04.00	DES INV EN TITUL VAL MANTEN H	.00		.00
438.01.2.04.00	DES INV EN TITUL VAL MANTEN H			.00
438.01.0.05.00	PERDIDA INV TITUL VAL DISPON PARA L			
438.01.1.05.00	PERDIDA INV TITUL VAL DISPON PARA L	636,407,820.47		636,407,820.47
438.01.2.05.00	PERDIDA INV TITUL VAL DISPONIBLES P			
438.01.1.06.00	DESV PERMANENTE INV EN TITUL VAL DI	251,100,198.84		251,100,198.84
438.01.2.06.00	DESV PERMANENTE INV TITUL VAL DISPO			.00
438.01.1.07.00	DESV PERMANENTE INV TITUL VAL MANT	.00		.00
438.01.2.07.00	DESV PERMANENTE INV TITUL VAL MANT			.00
438.01.1.08.00	CONSTITUCION PROV INVERS TITUL VAL	.00		.00
438.01.2.08.00	CONSTITUCION PROV INV TITUL VAL VEN			.00
438.01.1.09.00	CONSTITUCION PROV INV DE DISPONIBIL	.00		.00
438.01.2.09.00	CONSTITUCION PROV INV DE DISPONIBIL			.00
	MARGEN DE INTERMEDIACION FINANCIERA			
	GASTOS DE TRANSFORMACION			
440.00.0.00.00	GASTOS GENERALES Y ADMINISTRATIVOS			
				137,684,424,527.04-
				97,088,177,194.39
				97,088,177,194.39

(FORMA: "F")
 BANESCO BANCO UNIVERSAL S.A.C.A.
 ESTADO DE RESULTADOS DEL 01 AL 31 DE MARZO
 (EXPRESADO EN MILES DE BS.)

CODIGO	DESCRIPCION	MONEDA NACIONAL	MONEDA EXTRANJERA	T O T A L
441.00.0.00.00.00	GASTOS DE PERSONAL			
441.01.0.00.00.00	SUELDOS DE PERSONAL PERMANENTE	14,456,589,069.24		38,015,192,935.13
441.01.1.00.00.00	SUELDOS DE PERSONAL PERMANENTE			14,456,589,069.24
441.01.2.00.00.00	SUELDOS DE PERSONAL PERMANENTE			
441.02.1.00.00.00	SUELDOS DE PERSONAL CONTRATADO	148,436,244.69		
441.03.1.00.00.00	SUELDOS DE PERSONAL EN PERÍODO DE P			
441.04.0.00.00.00	PASANTÍAS			
441.04.1.00.00.00	PASANTÍAS			
441.04.2.00.00.00	PASANTÍAS			
441.05.1.00.00.00	SUPLENCIAS			
441.06.0.00.00.00	UTILIDADES Y BONIFICACIONES			
441.06.1.00.00.00	UTILIDADES Y BONIFICACIONES			
441.06.2.00.00.00	UTILIDADES Y BONIFICACIONES			
441.07.1.00.00.00	HORAS EXTRAS	4,571,729,471.30		4,571,729,471.30
441.08.1.00.00.00	BONOS POR HORAS EXTRAS			
441.08.1.00.00.00	BONOS POR HORAS EXTRAS			
441.09.1.00.00.00	BONOS POR DECRETO			
441.10.1.00.00.00	BONO ESPECIAL DE CAJEROS	3,456,210.09		
441.11.1.00.00.00	BONOS DE INCENTIVOS	1,720,643,234.40		
441.12.0.00.00.00	VACACIONES			
441.12.1.00.00.00	VACACIONES	1,239,651,416.37		1,239,651,416.37
441.12.2.00.00.00	VACACIONES			
441.13.1.00.00.00	PRIMAS			
441.14.1.00.00.00	DIETAS DE DIRECTORES			
441.15.1.00.00.00	VIÁTICOS Y ASIGNACIONES POR VIAJES	354,520,000.00		
441.16.1.00.00.00	COMISIONES POR COBRANZAS	954,000,000.00		
441.17.1.00.00.00	OTRAS COMISIONES AL PERSONAL			
441.18.0.00.00.00	GASTOS DE REPRESENTACION			
441.18.1.00.00.00	GASTOS DE REPRESENTACION	1,033,655.64		1,033,655.64
441.18.2.00.00.00	GASTOS DE REPRESENTACION			
441.19.1.00.00.00	OTRAS RETRIBUCIONES			
441.20.1.00.00.00	APORTES AL SINDICATO	65,802.00		
441.21.1.00.00.00	PRESTACIONES SOCIALES DEL PERSONAL			
441.22.0.00.00.00	APORTACIONES PATRONALES	4,317,662,954.55		
441.22.1.00.00.00	APORTACIONES PATRONALES	5,194,030,623.25		5,194,030,623.25
441.22.2.00.00.00	APORTACIONES PATRONALES			
441.23.1.00.00.00	INTERESES SOBRE PRESTACIONES SOCIAL	1,295,950,000.00		
441.24.1.00.00.00	ACTIVIDADES RECREATIVAS Y DEPORTIVA	153,307,000.00		
441.25.1.00.00.00	ATENCIONES Y EVENTOS ESPECIALES AL			
441.26.1.00.00.00	UNIFORMES	177,370,000.00		
441.27.1.00.00.00	CAPACITACIÓN	458,231,500.00		
441.28.1.00.00.00	OTROS GASTOS DE PROTECCIÓN SOCIAL D	438,118,196.29		
441.29.0.00.00.00	SEGUROS PARA EL PERSONAL			
441.29.1.00.00.00	SEGUROS PARA EL PERSONAL	844,504,362.50		844,504,362.50
441.29.2.00.00.00	SEGUROS PARA EL PERSONAL			
441.99.0.00.00.00	OTROS GASTOS DE PERSONAL			
441.99.1.00.00.00	OTROS GASTOS DE PERSONAL	1,685,893,194.81		1,685,893,194.81
441.99.2.00.00.00	OTROS GASTOS DE PERSONAL			
441.99.0.01.00.00	OTROS GASTOS DE PERSONAL			
441.99.1.01.00.00	GASTOS DE ALIMENTACION			
441.99.2.01.00.00	GASTOS DE ALIMENTACION	1,495,500,000.00		1,495,500,000.00
441.99.0.02.00.00	GASTOS DE TRANSPORTE			

(FORMA:"F")
 BANESCO BANCO UNIVERSAL S.A.C.A.
 ESTADO DE RESULTADOS DEL 01 AL 31 DE MARZO
 (EXPRESADO EN MILES DE Bs.)

CODIGO	DESCRIPCION	MONEDA NACIONAL	MONEDA EXTRANJERA	T O T A L
441.99.1.02.00	GASTOS DE TRANSPORTE	.00	.00	
441.99.2.02.00	GASTOS DE TRANSPORTE			
441.99.0.99.00	OTROS GASTOS DE PERSONAL	190,393,194.81		190,393,194.81
441.99.1.99.00	OTROS GASTOS DE PERSONAL			
441.99.2.99.00	OTROS GASTOS DE PERSONAL			
442.00.0.00.00	GASTOS POR SERVICIOS EXTERNOS			
442.01.0.00.00	SERVICIOS DE VIGILANCIA Y PROTECCIO			
442.01.1.00.00	SERVICIOS DE VIGILANCIA Y PROTECCIO	873,365,694.00		873,365,694.00
442.01.2.00.00	SERVICIOS DE VIGILANCIA Y PROTECCIO			
442.02.1.00.00	SERVICIOS DE TRANSPORTE Y CUSTODIA	2,430,900,000.00		2,430,900,000.00
442.03.1.00.00	SERVICIOS DE INFORMACION	.00		.00
442.04.1.00.00	SERVICIOS DE ASEO, LIMPIEZA Y FUMIG	1,253,260,740.00		1,253,260,740.00
442.05.1.00.00	ASESORIA JURIDICA			
442.05.1.00.00	ASESORIA TECNICA Y GERENCIAL			
442.06.0.00.00	ASESORIA TECNICA Y GERENCIAL	134,250,004.00		134,250,004.00
442.06.1.00.00	ASESORIA TECNICA Y GERENCIAL			
442.06.2.00.00	ASESORIA TECNICA Y GERENCIAL	681,501,000.00		681,501,000.00
442.07.1.00.00	AUDITORIA EXTERNA			
442.08.1.00.00	CONSULTORIA EXTERNA			
442.99.0.00.00	OTROS SERVICIOS EXTERNOS CONTRATADO	5,385,294,945.00		5,385,294,945.00
442.99.1.00.00	OTROS SERVICIOS EXTERNOS CONTRATADO			
442.99.2.00.00	OTROS SERVICIOS EXTERNOS CONTRATADO			
442.99.0.01.00	LICENCIA MANTENIMIENTO DE SOFTWARE	285,000,000.00		285,000,000.00
442.99.1.01.00	LICENCIA MANTENIMIENTO DE SOFTWARE			
442.99.2.01.00	LICENCIA MANTENIMIENTO DE SOFTWARE			
442.99.0.02.00	SERVICIO DE COMPENSACION	370,206,090.00		370,206,090.00
442.99.1.02.00	SERVICIO DE COMPENSACION			
442.99.2.02.00	SERVICIO DE COMPENSACION			
442.99.0.99.00	OTROS SERV.EXTERNOS CONTRATADOS	4,730,088,855.00		4,730,088,855.00
442.99.1.99.00	OTROS SERV.EXTERNOS CONTRATADOS			
442.99.2.99.00	OTROS SERV.EXTERNOS CONTRATADOS			
443.00.0.00.00	GASTOS DE TRASLADOS Y COMUNICACIONE			
443.01.0.00.00	PASAJES Y TRANSPORTE			
443.01.1.00.00	PASAJES Y TRANSPORTE	.00		.00
443.01.2.00.00	PASAJES Y TRANSPORTE			
443.02.0.00.00	TELÉFONOS, TELEX, FAX			
443.02.1.00.00	TELÉFONOS, TELEX, FAX	4,971,000,000.00		4,971,000,000.00
443.02.2.00.00	TELÉFONOS, TELEX, FAX			
443.03.1.00.00	COMBUSTIBLES	.00		.00
443.99.0.00.00	OTROS GASTOS DE TRASLADOS Y COMUNIC	320,875,746.00		320,875,746.00
443.99.1.00.00	OTROS GASTOS DE TRASLADOS Y COMUNIC			
443.99.2.00.00	OTROS GASTOS DE TRASLADOS Y COMUNIC			
443.99.0.01.00	ACCESO A INTERNET	.00		.00
443.99.1.01.00	ACCESO A INTERNET			
443.99.2.01.00	ACCESO A INTERNET			
443.99.0.02.00	MUDANZAS Y OTROS TRASLADOS	297,169,746.00		297,169,746.00
443.99.1.02.00	MUDANZAS Y OTROS TRASLADOS			
443.99.2.02.00	MUDANZAS Y OTROS TRASLADOS			
443.99.0.03.00	SERV.DE BUSCA PERSONA			
443.99.1.03.00	SERV.DE BUSCA PERSONA	23,706,000.00		23,706,000.00
443.99.2.03.00	SERV.DE BUSCA PERSONA			

(FORMA: "F")
 BANESCO BANCO UNIVERSAL S.A.C.A.
 ESTADO DE RESULTADOS DEL 01 AL 31 DE MARZO
 (EXPRESADO EN MILES DE Bs.)

CODIGO	DESCRIPCION	MONEDA NACIONAL	MONEDA EXTRANJERA	T O T A L
443.99.0.04.00	SERV. DE RADIO PORTATIL	.00		.00
443.99.1.04.00	SERV. DE RADIO PORTATIL	.00		.00
443.99.2.04.00	SERV. DE RADIO PORTATIL	.00		.00
443.99.0.99.00	OTROS GTS. D./TRASLADO Y COMUNICACION	.00		.00
443.99.1.99.00	OTROS GTS. D./TRASLADO Y COMUNICACION	.00		.00
443.99.2.99.00	OTROS GTS. D./TRASLADO Y COMUNICACION	.00		.00
444.00.0.00.00	GASTOS DE SEGUROS			848,748,282.00
444.01.1.00.00	SEGUROS PARA BIENES DE USO	.00		.00
444.02.1.00.00	SEGUROS PARA BIENES REALIZABLES	.00		.00
444.03.1.00.00	SEGUROS PARA BIENES DIVERSOS	848,748,282.00		848,748,282.00
444.04.1.00.00	SEGURO SOBRE FIDELIDAD Y FIEL CUMPL	.00		.00
444.05.1.00.00	SEGURO SOBRE DINERO Y VALORES	.00		.00
444.99.0.00.00	OTROS SEGUROS	.00		.00
444.99.1.00.00	OTROS SEGUROS	.00		.00
444.99.2.00.00	OTROS SEGUROS	.00		.00
445.00.0.00.00	IMPUESTOS Y CONTRIBUCIONES			2,865,060,229.79
445.01.1.00.00	IMPUESTOS MUNICIPALES	1,400,958,000.00		1,400,958,000.00
445.02.1.00.00	IMPUESTO AL DÉBITO BANCARIO	1,456,902,229.79		1,456,902,229.79
445.99.0.00.00	OTROS IMPUESTOS Y CONTRIBUCIONES			7,200,000.00
445.99.1.00.00	OTROS IMPUESTOS Y CONTRIBUCIONES	7,200,000.00		7,200,000.00
445.99.2.00.00	OTROS IMPUESTOS Y CONTRIBUCIONES	.00		.00
446.00.0.00.00	MANTENIMIENTO Y REPARACIONES PARA B			3,725,008,999.61
446.01.0.00.00	MANTENIMIENTO Y REPARACIONES PARA B			3,084,718,999.61
446.01.1.00.00	MANTENIMIENTO Y REPARACIONES PARA B	3,084,718,999.61		3,084,718,999.61
446.01.2.00.00	MANTENIMIENTO Y REPARACIONES PARA B	.00		.00
446.02.0.00.00	MANTENIMIENTO Y REPARACIONES PARA B	.00		.00
446.02.1.00.00	MANTENIMIENTO Y REPARACIONES PARA B	.00		.00
446.02.2.00.00	MANTENIMIENTO Y REPARACIONES PARA B	.00		.00
446.03.0.00.00	CONDOMINIO	640,290,000.00		640,290,000.00
446.03.1.00.00	CONDOMINIO	640,290,000.00		640,290,000.00
446.03.2.00.00	CONDOMINIO	.00		.00
447.00.0.00.00	DEPRECIACION Y DESVALORIZACION DE B			4,018,739,733.39
447.01.0.00.00	DEPRECIACIÓN DE EDIFICACIONES E INS			1,046,757,284.52
447.01.1.00.00	DEPRECIACIÓN DE EDIFICACIONES E INS	1,046,757,284.52		1,046,757,284.52
447.01.2.00.00	DEPRECIACIÓN DE EDIFICACIONES E INS	.00		.00
447.02.0.00.00	DEPRECIACIÓN DE MOBILIARIO Y EQUIPO			2,958,946,441.57
447.02.1.00.00	DEPRECIACIÓN DE MOBILIARIO Y EQUIPO			13,036,007.30
447.02.2.00.00	DEPRECIACIÓN DE MOBILIARIO Y EQUIPO	13,036,007.30		13,036,007.30
447.03.1.00.00	DEPRECIACIÓN DE EQUIPOS DE TRANSPOR	.00		.00
447.04.1.00.00	DEPRECIACIÓN DE BIENES RECIBIDOS EN	.00		.00
447.05.1.00.00	PÉRDIDAS POR DESVALORIZACIÓN DE BIE	.00		.00
447.09.1.00.00	AMORTIZACIÓN AJUSTE POR INFLACIÓN	.00		.00
448.00.0.00.00	AMORTIZACION DE GASTOS DIFERIDOS			13,902,468,734.14
448.01.1.00.00	AMORTIZACIÓN DE GASTOS DE ORGANIZAC	.00		.00
448.02.1.00.00	AMORTIZACIÓN DE MEJORAS A PROPIEDAD	1,800,479,976.65		1,800,479,976.65
448.03.1.00.00	AMORTIZACIÓN DE SOFTWARE	863,071,000.13		863,071,000.13
448.05.1.00.00	AMORTIZACIÓN DE PLUSVALÍA	3,232,492,092.47		3,232,492,092.47

(FORMA: "F")
 BANESCO BANCO UNIVERSAL S.A.C.A.
 ESTADO DE RESULTADOS DEL 01 AL 31 DE MARZO
 (EXPRESADO EN MILES DE BS.)

CODIGO	DESCRIPCION	MONEDA NACIONAL	MONEDA EXTRANJERA	T O T A L
448.06.0.00.00	AMORTIZACIÓN DE OTROS GASTOS DIFERI	7,276,652,466.59		7,276,652,466.59
448.06.1.00.00	AMORTIZACIÓN DE OTROS GASTOS DIFERI		.00	.00
448.06.2.00.00	AMORTIZACIÓN DE OTROS GASTOS DIFERI		.00	.00
448.07.1.00.00	AMORT.LICENCIAS COMPRADAS	729,773,198.30		729,773,198.30
448.09.1.00.00	AMORTIZACIÓN AJUSTE POR INFLACIÓN		.00	.00
449.00.0.00.00	OTROS GASTOS GENERALES Y ADMINISTRA			
449.01.0.00.00	AGUA, ELECTRICIDAD Y GAS			
449.01.1.00.00	AGUA, ELECTRICIDAD Y GAS	1,700,520,000.00		1,700,520,000.00
449.01.2.00.00	AGUA, ELECTRICIDAD Y GAS		.00	.00
449.02.0.00.00	ALQUILER DE BIENES			
449.02.1.00.00	ALQUILER DE BIENES	7,021,700,670.00		7,021,700,670.00
449.02.2.00.00	ALQUILER DE BIENES		.00	.00
449.03.1.00.00	ARRENDAMIENTO DE BIENES DE USO		.00	.00
449.04.1.00.00	OTROS GASTOS DE INFRAESTRUCTURA		.00	.00
449.05.0.00.00	PAPELERÍA Y EFECTOS DE ESCRITORIO			
449.05.1.00.00	PAPELERÍA Y EFECTOS DE ESCRITORIO	2,257,087,212.00		2,257,087,212.00
449.05.2.00.00	PAPELERÍA Y EFECTOS DE ESCRITORIO		.00	.00
449.06.1.00.00	MATERIALES Y ÚTILES DE ASEO	153,438,000.00		153,438,000.00
449.07.0.00.00	PORTES Y ESTAMPILLAS FISCALES			
449.07.1.00.00	PORTES Y ESTAMPILLAS FISCALES	345,000,000.00		345,000,000.00
449.07.2.00.00	PORTES Y ESTAMPILLAS FISCALES		.00	.00
449.08.1.00.00	GASTOS POR EMISIÓN E IMPRESIÓN DE T			
449.09.1.00.00	SUSCRIPCIONES	653,721,000.00		653,721,000.00
449.10.1.00.00	PROPAGANDA Y PUBLICIDAD	118,717,980.00		118,717,980.00
449.11.0.00.00	PROPAGANDA Y PUBLICIDAD			
449.11.1.00.00	PROPAGANDA Y PUBLICIDAD	669,114,018.00		669,114,018.00
449.11.2.00.00	PROPAGANDA Y PUBLICIDAD		.00	.00
449.12.1.00.00	APORTES AL FONDO DE GARANTÍA DE DEP	2,038,999,014.29		2,038,999,014.29
449.13.1.00.00	APORTES A LA SUPERINTENDENCIA DE BA	782,607,166.21		782,607,166.21
449.14.1.00.00	APORTES A LA ASOCIACIÓN BANCARIA	62,890,109.00		62,890,109.00
449.15.1.00.00	APORTES A OTRAS INSTITUCIONES		.00	.00
449.16.1.00.00	MULTAS	13,362,000.00		13,362,000.00
449.17.0.00.00	RELACIONES PÚBLICAS			
449.17.1.00.00	RELACIONES PÚBLICAS		.00	.00
449.17.2.00.00	RELACIONES PÚBLICAS		.00	.00
449.99.0.00.00	GASTOS GENERALES DIVERSOS			
449.99.1.00.00	GASTOS GENERALES DIVERSOS	1,845,352,981.83		1,845,352,981.83
449.99.2.00.00	MARGEN OPERATIVO BRUTO		.00	.00
533.00.0.00.00	INGRESOS POR BIENES REALIZABLES			
533.01.0.00.00	GANANCIAS EN LA VTA.D/BIENES RECIBI			
533.01.1.00.00	GANANCIAS EN LA VTA.D/BIENES RECIBI	901,890,935.06		901,890,935.06
533.02.0.00.00	GANANCIAS EN LA VTA. DE OBRAS EN PR		.00	.00
533.02.1.00.00	GANANCIAS EN LA VTA. DE OBRAS EN PR		.00	.00
533.03.0.00.00	GANANCIAS E/L VTA.D/BIENES ADQUIRID			
533.04.0.00.00	GANANCIAS EN LA VTA DE BIENES FUERA			
533.04.1.00.00	GANANCIAS EN LA VTA DE BIENES FUERA	355,005,755.32		355,005,755.32
533.05.0.00.00	GANANCIAS EN LA VTA DE OTROS BIENES		.00	.00
533.05.1.00.00	GANANCIAS EN LA VTA DE OTROS BIENES		.00	.00
533.06.0.00.00	DISMINUCION DE PROVISION BIENES REA			

(FORMA: "F")
 BANESCO BANCO UNIVERSAL S.A.C.A.
 ESTADO DE RESULTADOS DEL 01 AL 31 DE MARZO
 (EXPRESADO EN MILES DE Bs.)

CODIGO	DESCRIPCION	MONEDA NACIONAL	MONEDA EXTRANJERA	T O T A L
537.00.0.00.00	INGRESOS POR PROGRAMAS ESPECIALES			.00
537.01.0.00.00	INGRESOS POR PROGRAMAS ESPECIALES			.00
539.00.0.00.00	INGRESOS OPERATIVOS VARIOS			339,929,268.29-
539.01.0.00.00	INGRESOS POR ALQUILER DE BIENES			21,708,039.38-
539.01.1.00.00	INGRESOS POR ALQUILER DE BIENES	21,708,039.38-		.00
539.02.0.00.00	INGRESOS POR SERVICIOS DE ASESORIA			.00
539.03.0.00.00	INGRESOS POR RECUPERACION DE GASTOS			.00
539.04.0.00.00	DISMINUCION DE PROVISION DE OTROS A			.00
539.99.0.00.00	INGRESOS OPERATIVOS VARIOS			318,221,228.91-
539.99.1.00.00	INGRESOS OPERATIVOS VARIOS	318,221,228.91-		.00
539.99.2.00.00	INGRESOS X OTROS SERVICIOS			.00
433.00.0.00.00	GASTOS POR BIENES REALIZABLES			6,090,476,012.14
433.01.0.00.00	CONSTITUCION DE PROVISION Y/O APART			4,471,643,585.33
433.01.1.00.00	CONSTITUCION DE PROVISION BIENES RE			.00
433.02.0.00.00	CONSTITUCION PROVISION Y/O APART OB			.00
433.03.0.00.00	CONST PROV BIENES ADQ PARA ARREND F	4,471,643,585.33		.00
433.04.0.00.00	CONSTITUCION PROVISION BIENES FUERA			1,091,588,512.55
433.04.1.00.00	CONSTITUCION PROVISION BIENES FUERA	1,091,588,512.55		.00
433.05.0.00.00	CONSTITUCION PROVISION OTROS BIENES			.00
433.05.1.00.00	CONSTITUCION PROVISION OTROS BIENES			1,202,877.98
433.06.0.00.00	PERDIDA EN LA VENTA BIENES RECIBIDO			.00
433.06.1.00.00	PERDIDA EN LA VENTA BIENES RECIBIDO	1,202,877.98		.00
433.07.0.00.00	PERDIDA VENTA OBRAS EN PROCESO RECI			.00
433.08.0.00.00	PERDIDA VENTA BIENES ADQ PARA ARREN			31,968,166.42
433.09.0.00.00	PERDIDA VENTA BIENES FUERA DE USO	31,968,166.42		.00
433.09.1.00.00	PERDIDA VENTA OTROS BIENES REALIZAB			.00
433.10.0.00.00	PERDIDA VENTA OTROS BIENES REALIZAB			4,325,211.58
433.10.1.00.00	PERDIDA VENTA OTROS BIENES REALIZAB			.00
433.11.0.00.00	GASTOS MANTENIMIENTO DE BIENES REAL	4,325,211.58		.00
433.11.1.00.00	GASTOS MANTENIMIENTO DE BIENES REAL			489,747,658.28
433.99.0.00.00	OTROS GASTOS POR BIENES REALIZABLES	489,747,658.28		.00
433.99.1.00.00	OTROS GASTOS POR BIENES REALIZABLES			.00
435.00.0.00.00	GASTOS POR DEPRECIACION, AMORTIZ Y D			.00
435.01.0.00.00	DEPRECIACION BIENES DADOS EN ALQUIL			.00
435.02.0.00.00	DEPRECIACION BIENES ASIGNADOS PARA			.00
435.03.0.00.00	PERDIDAS POR DESVALORIZACION DE BIE			.00
439.00.0.00.00	GASTOS OPERATIVOS VARIOS			9,596,120,412.05
439.01.0.00.00	SANCIONES POR INCUMPLIM DE DISPOSIC			.00
439.02.0.00.00	PERDIDAS POR PROGRAMAS ESPECIALES			.00
439.03.0.00.00	CONSTITUCION DE PROVISION PARA OTRO			3,000,000,000.00
439.03.1.00.00	CONSTITUCION DE PROVISION PARA OTRO	3,000,000,000.00		.00
439.99.0.00.00	GASTOS OPERATIVOS VARIOS			6,596,120,412.05
439.99.1.00.00	GASTOS OPERATIVOS VARIOS	6,596,120,412.05		.00
439.99.1.01.00	PERDIDA EN COBRANZA			.00
439.99.1.02.00	APARTADO PARA CONTINGENCIAS FUTURAS	3,800,000,000.00		.00
439.99.1.03.00	MANTENIMIENTO DE CAJEROS AUTOMATICO	1,825,808,287.80		.00
439.99.1.04.00	CENTRO DE ATENCION TELEFONICA	241,389,225.00		.00

CODIGO	DESCRIPCION	MONEDA NACIONAL	MONEDA EXTRANJERA	T O T A L
439.99.1.05.00	SISTEMA ELECTRONICO DE TRANSACCIONE			
439.99.1.06.00	GASTOS DE REGISTRO POR AUMENTO CAPI	579,612,798.99		
439.99.1.99.00	OTROS GASTOS OPERATIVOS	149,310,100.26		
	MARGEN OPERATIVO NETO			.00
540.00.0.00.00	INGRESOS EXTRAORDINARIOS			2,465,447,850.59-
541.00.0.00.00	INGRESOS EXTRAORDINARIOS			
541.01.1.00.00	DONACIONES PARA COBERTURA DE GASTOS			.00
541.02.1.00.00	VTA Y/O LIQ. DE ACTIVOS	2,465,447,850.59-		
541.03.1.00.00	DONACIONES PARA COBERTURAS DE TERCE			.00
541.99.1.00.00	OTROS INGRESOS EXTRAORDINARIOS			.00
450.00.0.00.00	GASTOS EXTRAORDINARIOS			512,416,027.98
451.00.0.00.00	GASTOS EXTRAORDINARIOS			
451.01.1.00.00	DONACIONES EFECTUADAS POR LA INSTIT	511,896,027.98		
451.02.1.00.00	PÉRDIDAS POR SINIESTROS	520,000.00		
451.03.1.00.00	PÉRDIDAS POR ROBOS, ASALTOS Y FRAUD			.00
451.99.1.00.00	OTROS GASTOS EXTRAORDINARIOS			.00
	RESULTADO BRUTO ANTES DE IMPUESTOS			28,459,508,689.74-
470.00.0.00.00	IMPUESTO SOBRE LA RENTA			1,068,591,225.00
471.00.0.00.00	IMPUESTO SOBRE LA RENTA			
471.01.1.00.00	IMPUESTO SOBRE LA RENTA	246,585,000.00		
471.02.1.00.00	IMPUESTO SOBRE LA RENTA DIFERIDO A			.00
471.03.1.00.00	IMPUESTO SOBRE LA RENTA DIFERIDOS P			.00
472.00.0.00.00	IMPUESTOS A LOS ACTIVOS EMPRESARIAL			822,006,225.00
472.01.1.00.00	IMPUESTOS A LOS ACTIVOS EMPRESARIAL	822,006,225.00		
	RESULTADO ANTES DE GANANCIA (PERDID			.00
	GANANCIA (PERDIDA) MONETARIA			.00
550.00.0.00.00	GANANCIA MONETARIA DEL EJERCICIO			.00
551.00.0.00.00	GANANCIA MONETARIA DEL EJERCICIO			
551.01.1.00.00	GANANCIA MONETARIA DEL EJERCICIO			.00
480.00.0.00.00	PERDIDA MONETARIA DEL EJERCICIO			.00
481.00.0.00.00	PÉRDIDA MONETARIA DEL EJERCICIO			
481.01.1.00.00	PÉRDIDA MONETARIA DEL EJERCICIO			.00
	RESULTADO NETO DEL EJERCICIO			27,390,917,464.74-

(FORMA: "A")
 BANESCO BANCO UNIVERSAL S.A.C.A.
 BALANCE GENERAL DE PUBLICACION AL 30 DE ABRIL DEL 2003
 EXPRESADO EN MILES DE BS.

A C T I V O

11000	DISPONIBILIDADES	485,162,636,193.23
11100	EFFECTIVO	62,352,433,101.39
11200	BANCO CENTRAL DE VENEZUELA	325,604,839,465.10
11300	BANCOS Y OTRAS INSTITUCIONES FINANCIERAS	13,806,767,938.27
11400	BANCOS Y CORRESPONSALES DEL EXTERIO	24,585,388,129.09
11500	OFICINA MATRIZ Y SUCURSALES	.00
11600	EFFECTOS DE COBRO INMEDIATO	58,825,165,790.89
11900	(PROVISION PARA DISPONIBILIDADES)	11,958,231.51-
12000	INVERSIONES EN TITULOS VALORES	652,625,429,504.89
12100	INVERSIONES EN TITULOS VALORES PARA	.00
12200	INVERSIONES EN TITULOS VALORES DISPONIBLES	97,565,369,419.05
12300	INVERSIONES EN TITULOS VALORES MANTENIDAS	448,470,437,844.98
12400	INVERSIONES EN OTROS TITULOS VALORES	56,310,094,609.41
12500	INVERSIONES DE DISPONIBILIDAD RESTRINGIDA	50,279,527,631.45
12900	(PROVISION PARA INVERSIONES EN TITULOS VALORES)	.00
13000	CARTERA DE CREDITOS	731,738,881,043.15
13100	CRÉDITOS VIGENTES	768,018,302,538.93
13200	CRÉDITOS REESTRUCTURADOS	18,032,695,616.25
13300	CRÉDITOS VENCIDOS	55,244,974,738.65
13400	CRÉDITOS EN LITIGIO	2,376,578,821.49
13900	(PROVISION PARA CARTERA DE CRÉDITOS)	111,933,670,672.17-
14000	INTERESES Y COMISIONES POR COBRAR	84,653,630,869.58
14100	RENDIMIENTOS POR COBRAR POR DISPONIBILIDAD	.00
14200	RENDIMIENTOS POR COBRAR POR INVERSIONES	70,746,932,450.51
14300	RENDIMIENTOS POR COBRAR POR CARTERA	33,273,746,874.52
14400	COMISIONES POR COBRAR	2,329,168,363.99
14500	RENDIMIENTOS POR COBRAR POR OTRAS CAPTACIONES	.00
14900	(PROVISION PARA RENDIMIENTOS POR COBRAR)	21,696,216,819.44-
15000	INVERSIONES EN EMPRESAS FILIALES,	63,255,657,740.95
15100	INVER. EN EMPRE. FILIALES Y AFILIADAS	7,153,565,762.03
15200	INVERSIONES EN SUCURSALES	56,502,091,978.92
15900	(PROV. P/INVER. E/EMPRE. FILIALES)	400,000,000.00-
16000	BIENES REALIZABLES	41,529,859,796.18

(FORMA: "A")
 BANESCO BANCO UNIVERSAL S.A.C.A.
 BALANCE GENERAL DE PUBLICACIÓN AL 30 DE ABRIL DEL 2003
 EXPRESADO EN MILES DE BS.

17000	BIENES DE USO	272,363,276,842.09
18000	OTROS ACTIVOS	281,092,158,245.21
10000	TOTAL DEL ACTIVO	2,612,421,530,235.28
21000	CAPTACIONES DEL PUBLICO	1,954,296,896,802.91-
21100	DEPÓSITOS EN CUENTAS CORRIENTES	1,097,906,422,402.31-
21101	CUENTAS CORRIENTES NO REMUNERADAS	512,002,157,059.60-
21102	CUENTAS CORRIENTES REMUNERADAS	585,904,265,342.71-
21200	OTRAS OBLIGACIONES A LA VISTA	86,834,527,216.73-
21300	OBLIGACIONES POR OPERACIONES DE MES	.00
21400	DEPÓSITOS DE AHORRO	402,488,576,775.41-
21500	DEPÓSITOS A PLAZO	362,004,302,166.85-
21600	TÍTULOS VALORES EMITIDOS POR LA INS	5,029,140,000.00-
21700	CAPTACIONES DEL PÚBLICO RESTRINGIDA	33,928,241.61-
22000	OBLIGACIONES CON EL BCV	.00
23000	CAPTACIONES Y OBLIGACIONES CON EL B	1,075,879,947.77-
24000	OTROS FINANCIAMIENTOS OBTENIDOS	33,478,210,118.77-
24100	OBLIGACIONES CON INSTITUCIONES FINA	25,940,561,677.56-
24200	OBLIGACIONES CON INSTITUCIONES FINA	.00
24300	OBLIGACIONES CON INSTITUCIONES FINA	.00
24400	OBLIGACIONES CON INSTITUCIONES F	.00
24500	OBLIGACIONES POR OTROS FINANCIAM	2,827,302,301.32-
24600	OBLIGACIONES POR OTROS FINANCIAMEN	4,710,346,139.89-
25000	OTRAS OBLIGACIONES POR INTERMEDIACI	13,009,744,166.48-
26000	INTERESES Y COMISIONES POR PAGAR	16,604,693,218.78-
26100	GASTOS POR PAGAR POR CAPTACIONES DE	16,549,845,786.79-
26200	GASTOS POR PAGAR POR OBLIGACIONES C	.00
26300	GASTOS POR PAGAR POR CAPTACIONES Y	54,847,431.99-
26400	GASTOS POR PAGAR POR OTROS FINANCIA	.00
26500	GASTOS POR PAGAR POR OTRAS OBLIG. P	.00
26600	GASTOS POR PAGAR POR OBLIGACIONES C	.00
26700	GASTOS POR PAGAR POR OBLIGACIONES S	.00

(FORMA: "A")
 BANESCO BANCO UNIVERSAL S.A.C.A.
 BALANCE GENERAL DE PUBLICACIÓN AL 30 DE ABRIL DEL 2003
 EXPRESADO EN MILES DE BS.

27000	ACUMULACIONES Y OTROS PASIVOS	121,265,415,387.73-
28000	OBLIGACIONES SUBORDINADAS	.00
29000	OBLIGACIONES CONVERTIBLES EN CAPITA	.00
20000	TOTAL DEL PASIVO	2,139,730,839,642.44-
31000	GESTION OPERATIVA	34,779,735,479.28-
31100	P A T R I M O N I O	
31000	CAPITAL SOCIAL	427,996,420,100.00-
31100	CAPITAL PAGADO	427,996,420,100.00-
33000	APORTES PATRIMONIALES NO CAPITALIZA	.00
34000	RESERVAS DE CAPITAL	42,228,414,590.08-
35000	AJUSTES AL PATRIMONIO	.00
36000	RESULTADOS ACUMULADOS	6,324,439,339.94-
37000	GAN.0 PER.N/REA.E/INV.IIT/VAL P/VTA	7,088,618,337.92-
39000	ACCIONES EN TESORERIA	45,726,937,254.38
30000	TOTAL DEL PATRIMONIO	437,910,955,113.56-
	TOTAL PASIVO Y PATRIMONIO	2,612,421,530,235.28-
61000	CUENTAS CONTINGENTES DEUDORAS	217,584,446,651.14
71000	ACTIVOS DE LOS FIDEICOMISOS	1,970,355,136,696.11
76000	OTROS ENCARGOS DE CONFIANZA	34,279,821,871.82

(FORMA: "A")
BANESCO BANCO UNIVERSAL S.A.C.A.
BALANCE GENERAL DE PUBLICACIÓN AL 30 DE ABRIL DEL 2003
EXPRESADO EN MILES DE BS.

78000	CTA DEU.P/OTROS ENCARG.DE CONFIANZA	430,151,287,064.82		
78900	OTRAS CTAS DEUD.FOND.MUT.HABITACIO.	4,287,188,782.84		
81000	OTRAS CUENTAS DE ORDEN DEUDORAS	3,763,559,081,638.16		
83000	OTRAS CTAS.D/REGISTRO DEUDORAS	38,849,520,878.76		
	INVERSIONES CEDIDAS	771,113,932,561.74-		
	PRESTAMOS AL SECTOR AGRICOLA	100,159,012,427.09		
	CAPTACIONES DE ENTIDADES OFICIALES	564,179,016,928.32-		
			<u>GENERAL GENERAL</u>	<u>CONTRALOR O AUDITOR</u>
			<u>CONTADOR GENERAL</u>	

(FORMA: "B")
 BANESCO BANCO UNIVERSAL S.A.C.A.
 ESTADO DE RESULTADOS DE PUBLICACION
 POR EL PERIODO 30 DE ABRIL DEL 2003
 EXPRESADO EN MILES DE BS.

51000	INGRESOS FINANCIEROS	204,974,937,612.04-
51100	INGRESOS POR DISPONIBILIDADES	3,569,794,399.01-
51200	INGRESOS POR INVERSIONES EN TITULOS VALORES	97,647,843,688.48-
51300	INGRESOS POR CARTERA DE CRÉDITOS	96,408,393,909.07-
51400	INGRESOS POR OTRAS CUENTAS POR COBRAR	7,297,779,359.48-
51500	INGRESOS POR INVERSIONES EN EMPRESAS FILIALES	51,126,256.00-
51600	INGRESO POR OFICINA PPAL SUC Y AGE.	.00
51900	OTROS INGRESOS FINANCIEROS	.00
41000	GASTOS FINANCIEROS	87,066,409,413.79
41100	GASTOS POR CAPTACIONES DEL PÚBLICO	33,950,769,335.66
41200	GASTOS POR OBLIGACIONES CON EL RCV	951,290,841.00
41300	GASTOS POR CAPTACIONES Y OBLIGACION	219,389,727.96
41400	GASTOS POR OTROS FINANCIAMIENTOS OB	1,976,189,228.33
41500	GASTOS POR OTRAS OBLIGACIONES POR I	48,250,888,598.88
41600	GASTOS POR OBLIGACIONES SUBORDINADA	.00
41700	GASTOS POR OBLIGACIONES CONVERTIBLE	.00
41800	GASTOS POR OFICINA PRINCIPAL SUCURS	.00
41900	OTROS GASTOS FINANCIEROS	1,717,881,681.96
	MARGEN FINANCIERO BRUTO	117,908,528,198.25-
52000	INGRESOS POR RECUPERACIONES DE ACTI	2,512,730,200.49-
42000	GASTOS POR INCORBRABILIDAD Y DESVALO	12,000,000,000.00
42100	GASTOS POR INCORBRABILIDAD DE CRÉDIT	12,000,000,000.00
42300	GASTOS DE PROVISION DE DISPONIBILIDADES	.00
	MARGEN FINANCIERO NETO	108,421,258,398.74-
53000	OTROS INGRESOS OPERATIVOS	152,051,419,335.17-
43000	OTROS GASTOS OPERATIVOS	58,350,668,787.47
	MARGEN DE INTERMEDIACION FINANCIERA	182,122,008,946.44-
	GASTOS DE TRANSFORMACION	130,103,749,530.25
44100	GASTOS DE PERSONAL	50,651,977,696.13
44000	GASTOS GENERALES Y ADMINISTRATIVOS	75,690,120,264.24
44912	APORTE A FOGADE	2,718,665,352.39
44913	APORTE A LA SUPERINTENDENCIA	1,042,986,217.49
	MARGEN OPERATIVO BRUTO	52,018,259,416.19-
53300	INGRESOS POR BIENES REALIZABLES	2,127,416,465.47-
53700	INGRESOS POR PROGRAMAS ESPECIALES	.00
53900	INGRESOS OPERATIVOS VARIOS	378,832,907.93-
43300	GASTOS POR BIENES REALIZABLES	8,183,097,184.86

(FORMA: "B")
 BANESCO BANCO UNIVERSAL S.A.C.A.
 ESTADO DE RESULTADOS DE PUBLICACION
 POR EL PERIODO 30 DE ABRIL DEL 2003
 EXPRESADO EN MILES DE BS.

43500	GASTOS POR DEPRECIACION, AMORTIZACION Y DESVALORIZ	.00
43900	GASTOS OPERATIVOS VARIOS	11,863,754,837.40
	MARGEN OPERATIVO NETO	34,477,656,767.33-
54000	INGRESOS EXTRAORDINARIOS	2,465,447,850.59-
45000	GASTOS EXTRAORDINARIOS	682,028,694.64
	RESULTADO BRUTO ANTES DE IMPUESTOS	36,261,075,923.28-
47000	IMPUESTO SOBRE LA RENTA	1,481,340,444.00
	RESULTADO NETO	34,779,735,479.28-

CONTRALOR O AUDITOR

GENERAL GENERAL

PRESIDENTE

CONTADOR GENERAL

(FORMA:"E")
 BANESCO BANCO UNIVERSAL S.A.C.A.
 BALANCE GENERAL AL: 30 DE ABRIL DEL 2003
 (EXPRESADO EN MILES DE Bs.)

CODIGO	DESCRIPCION	MONEDA NACIONAL	MONEDA EXTRANJERA	T O T A L
116.99.1.00.00	OTROS EFECTOS DE COBRO INMEDIATO	479,875,912.80		
119.00.0.00.00	(PROVISION PARA DISPONIBILIDADES)			
119.01.0.00.00	(PROVISION PARA DISPONIBILIDADES)			
119.01.1.00.00	(PROVISION PARA DISPO. M/N)			
119.01.2.00.00	(PROVISION PARA DISP. M/E)	11,958,231.51-		.00
120.00.0.00.00	INVERSIONES EN TITULOS VALORES			652,625,429,504.89
121.00.0.00.00	INVERSIONES EN TITULOS VALORES PARA LETRAS DEL TESORO			.00
121.01.1.00.00	BONOS Y OBLIGACIONES DE LA DEUDA PU			.00
121.02.1.00.00	BONOS Y OBLIGACIONES DE GOBIERNOS E			.00
121.03.1.00.00	BONOS Y OBLIGACIONES DE ENTIDADES M			.00
121.04.1.00.00	BONOS Y OBLIGACIONES DE ORGANISMOS			.00
121.05.1.00.00	BONOS Y OBLIGACIONES EMITIDOS POR E			.00
121.06.1.00.00	OTROS TITULOS VALORES EMITIDOS O AV			.00
121.07.1.00.00	OTROS TITULOS VALORES EMITIDOS O AV			.00
121.08.0.00.00	DEPOSITOS A PLAZO EN INSTITUCIONES			.00
121.08.1.00.00	OBLIGACIONES EMITIDAS POR INSTITUCI			.00
121.08.2.00.00	OBLIGACIONES EMITIDAS POR ENTIDADES			.00
121.09.2.00.00	OBLIGACIONES EMITIDAS POR INSTITUCI			.00
121.10.2.00.00	OBLIGACIONES EMITIDAS POR ENTIDADES			.00
121.11.1.00.00	PARTICIPACION EN EMPRESAS PRIVADAS			.00
121.12.2.00.00	PARTICIPACION EN EMPRESAS PRIVADAS			.00
121.13.1.00.00	PARTICIPACION EN OTRAS INSTITUCIONE			.00
121.14.2.00.00	(INVERSIONES CEDIDAS)			.00
121.15.1.00.00	(ADMN.CENTRAL)			.00
121.16.1.00.00	(ADMN.PUB. ESTA. MUNIC. Y DTTO CAPIT)			.00
121.17.1.00.00	(ENTES DESCEN. Y/OTRS.ORG. REG. ESPEC)			.00
121.18.2.00.00	(OTROS INVERSIONISTAS)			.00
121.19.2.00.00	INVERSIONES EN TITULOS VALORES DISP			.00
121.20.1.00.00	LETRAS DEL TESORO			.00
121.25.0.00.00	LETRAS DEL TESORO			.00
121.25.1.00.00	BONOS DEL TESORO			.00
121.25.1.01.00	BONOS Y OBLIGACIONES DE LA DEUDA PU			.00
121.25.1.02.00	BONOS Y OBLIGACIONES DE LA DEUDA PU			.00
121.25.1.03.00	BONOS Y OBLIGACIONES DE GOBIERNOS E			.00
121.25.1.99.00	BONOS Y OBLIGACIONES DE ORGANISMOS			.00
122.00.0.00.00	OTROS TITULOS VALORES EMITIDOS O AV			.00
122.01.0.00.00	LETRAS DEL TESORO			.00
122.01.1.00.00	LETRAS DEL TESORO			.00
122.01.2.00.00	BONOS DEL TESORO			.00
122.02.1.00.00	BONOS Y OBLIGACIONES DE LA DEUDA PU			.00
122.03.0.00.00	BONOS Y OBLIGACIONES DE LA DEUDA PU			.00
122.03.1.00.00	BONOS Y OBLIGACIONES DE LA DEUDA PU			.00
122.03.2.00.00	BONOS Y OBLIGACIONES DE GOBIERNOS E			.00
122.04.1.00.00	BONOS Y OBLIGACIONES DE ORGANISMOS			.00
122.05.1.00.00	BONOS Y OBLIGACIONES EMITIDOS POR E			.00
122.06.1.00.00	OTROS TITULOS VALORES EMITIDOS O AV			.00
122.07.1.00.00				.00
122.08.0.00.00				.00
		97,565,369,419.05		.00
		78,767,666,332.65		.00
				11,958,231.51-
				11,958,231.51-

(FORMA:"E")
 BANESCO BANCO UNIVERSAL S.A.C.A.
 BALANCE GENERAL AL: 30 DE ABRIL DEL 2003
 (EXPRESADO EN MILES DE Bs.)

CODIGO	DESCRIPCION	MONEDA NACIONAL	MONEDA EXTRANJERA	T O T A L
122.08.1.00.00	OTROS TITULOS VALORES EMITIDOS O AV	.00		.00
122.08.2.00.00	OTROS TITULOS VALORES EMITIDOS O AV			.00
122.09.2.00.00	DEPOSITOS A PLAZO EN INSTITUCIONES			.00
122.10.2.00.00	OBLIGACIONES EMITIDAS POR INSTITUCI	.00		.00
122.11.1.00.00	OBLIGACIONES EMITIDAS POR EMPRESAS	.00		.00
122.12.2.00.00	OBLIGACIONES EMITIDAS POR EMPRESAS	.00		.00
122.13.1.00.00	OBLIGACIONES EMITIDAS POR ENTIDADES	.00		.00
122.14.2.00.00	OBLIGACIONES EMITIDAS POR ENTIDADES	.00		.00
122.15.1.00.00	OBLIGACIONES EMITIDAS POR INSTITUCI	.00		.00
122.16.0.00.00	PARTICIPACION EN INSTITUCIONES FINA	147,720,635.91	207,025,097.28	354,745,733.19
122.16.1.00.00	PARTICIPACION EN INSTITUCIONES FINA			
122.16.2.00.00	PARTICIPACION EN INSTITUCIONES FINA			
122.17.0.00.00	PARTICIPACION EN EMPRESAS PRIVADAS	14,307,386,152.75		14,307,386,152.75
122.17.1.00.00	PARTICIPACION EN EMPRESAS PRIVADAS			
122.17.2.00.00	PARTICIPACION EN EMPRESAS PRIVADAS			
122.18.2.00.00	PARTICIPACION EN INSTITUCIONES FINA			
122.19.2.00.00	PARTICIPACION EN EMPRESAS PRIVADAS		4,135,571,200.46	4,135,571,200.46
122.20.1.00.00	PARTICIPACION EN OTRAS INSTITUCIONE	.00		.00
122.20.0.00.00	INVERSIONES CEDIDAS			
122.25.1.00.00	INVERSIONES CEDIDAS	.00		.00
122.25.1.01.00	ADMON CENTRAL	.00		.00
122.25.1.02.00	ADMON.PUBLI.ESTA.MUNICIP.Y DITO CAP	.00		.00
122.25.1.03.00	ENTES DESCENTRA.Y/OTROS ORG.C/REGIM	.00		.00
122.25.1.99.00	OTROS INVERSIONISTAS	.00		.00
122.99.1.00.00	OTRAS INVERSIONES EN TITULOS VALORE	.00		.00
123.00.0.00.00	INVERSIONES EN TITULOS VALORES MANT			
123.01.0.00.00	LETRAS DEL TESORO			
123.01.1.00.00	LETRAS DEL TESORO	.00		.00
123.01.2.00.00	LETRAS DEL TESORO	.00		.00
123.02.1.00.00	BONOS DEL TESORO			
123.03.0.00.00	BONOS Y OBLIGACIONES DE LA DEUDA PU	624,518,607,415.31		624,518,607,415.31
123.03.1.00.00	BONOS Y OBLIGACIONES DE LA DEUDA PU			
123.03.2.00.00	BONOS Y OBLIGACIONES DE LA DEUDA PU			
123.04.1.00.00	BONOS Y OBLIGACIONES DE GOBIERNOS E	.00		.00
123.05.1.00.00	BONOS Y OBLIGACIONES DE ENTIDADES M	.00		.00
123.06.1.00.00	BONOS Y OBLIGACIONES DE ORGANISMOS	.00		.00
123.07.1.00.00	BONOS Y OBLIGACIONES EMITIDOS POR E	.00		.00
123.08.0.00.00	OTROS TITULOS VALORES EMITIDOS O AV	.00		.00
123.08.1.00.00	OTROS TITULOS VALORES EMITIDOS O AV			
123.08.2.00.00	OTROS TITULOS VALORES EMITIDOS O AV			
123.09.0.00.00	DEPOSITOS A PLAZO EN INSTITUCIONES			
123.09.1.00.00	DEPOSITOS A PLAZO EN INSTITUCIONES	144,694,968,307.75	377,590,397,239.78	522,285,366,547.53
123.09.2.00.00	DEPOSITOS A PLAZO EN INSTITUCIONES			
123.10.0.00.00	OBLIGACIONES EMITIDAS POR INSTITUCI	.00		.00
123.10.1.00.00	OBLIGACIONES EMITIDAS POR INSTITUCI			
123.10.2.00.00	OBLIGACIONES EMITIDAS POR INSTITUCI	.00		.00
123.11.1.00.00	OBLIGACIONES EMITIDAS POR EMPRESAS	.00		.00
123.12.2.00.00	OBLIGACIONES EMITIDAS POR EMPRESAS	.00		.00
123.13.1.00.00	OBLIGACIONES EMITIDAS POR ENTIDADES	.00		.00
123.14.2.00.00	OBLIGACIONES EMITIDAS POR ENTIDADES	.00		.00
123.15.1.00.00	OBLIGACIONES EMITIDAS POR INSTITUCI	.00		.00
			14,784,758,919.68	159,479,727,227.43
			377,590,397,239.78	377,590,397,239.78
			448,470,437,844.98	448,470,437,844.98

(FORMA "E")

BANESCO BANCO UNIVERSAL S.A.C.A.
 BALANCE GENERAL AL: 30 DE ABRIL DEL 2003
 (EXPRESADO EN MILES DE Bs.)

FECHA: 15/05/2003
 HORA: 11:46:02
 PAGINA: 0004

CODIGO	DESCRIPCION	MONEDA NACIONAL	MONEDA EXTRANJERA	T O T A L
123.16.0.00.00	COLOCACIONES EN SUCURSALES EN EL EX			
123.16.1.00.00	COLOCACIONES EN SUCURSALES EN EL EX	57,995,638,524.20		57,995,638,524.20
123.16.2.00.00	COLOCACIONES EN SUCURSALES EN EL EX		.00	.00
123.17.0.00.00	OTRAS INVERSIONES EN TITULOS VALORE		.00	.00
123.17.1.00.00	OTRAS INVERSIONES EN TITULOS VALORE			
123.17.2.00.00	OTRAS INVERSIONES EN TITULOS VALORE			
123.25.0.00.00	(INVERSIONES CEDIDAS)			
123.25.1.00.00	(INVERSIONES CEDIDAS)	718,923,902,929.02		718,923,902,929.02
123.25.2.00.00	(INVERSIONES CEDIDAS)			
123.25.0.01.00	(ADMON CENTRAL)			
123.25.0.02.00	(ADMON.PUB. ESTA. MUNIC. Y DTTO CAPIT)			
123.25.1.01.00	(ADMON CENTRAL)			
123.25.1.02.00	(ADMON.PUB. ESTA. MUNIC. Y DTTO CAPIT)			
123.25.1.03.00	(ENTES DESCEN.Y/OTRS.ORG.REG.ESPEC)	222,358,369,873.53		222,358,369,873.53
123.25.2.01.00	(ADMON CENTRAL)	63,267,329,583.37		63,267,329,583.37
123.25.2.02.00	(ADMON.PUB. ESTA. MUNIC. Y DTTO CAPIT)	62,579,637,831.18		62,579,637,831.18
123.25.0.99.00	(OTROS INVERSIONISTAS)		616,918,510.32	616,918,510.32
123.25.1.99.00	(OTROS INVERSIONISTAS)		44,605,598.52	44,605,598.52
123.25.2.99.00	(OTROS INVERSIONISTAS)	370,718,565,640.94		370,718,565,640.94
124.00.0.00.00	INVERSIONES EN OTROS TITULOS VALORE			
124.01.1.00.00	DEPOSITOS DE AHORROS EN INSTITUCION			
124.02.1.00.00	CERTIFICADOS DE AHORRO EN INSTITUCI	23,452,571,313.64		23,452,571,313.64
124.03.0.00.00	DEPOSITOS A PLAZO EN INSTITUCIONES		.00	.00
124.03.1.00.00	DEPOSITOS A PLAZO EN INSTITUCIONES			
124.03.2.00.00	DEP.A PLAZO EN INST.FINAN.			
124.04.1.00.00	OBLIGACIONES EMITIDAS POR INSTITUCI	77,159,111.10		77,159,111.10
124.05.0.00.00	OBLIG FIDEIC.INV.EMIT.INST FIN.PAIS			
124.05.1.00.00	OBLIG FIDEIC.INV.EMIT.INST FIN.PAIS	16,430,364,184.67		16,430,364,184.67
124.05.2.00.00	OBLIG FIDEIC.INV.EMIT.INST FIN.PAIS		.00	.00
124.05.1.01.00	OBLIG FIDEIC.INV.EMIT.INST FIN.PAIS	16,430,364,184.67		16,430,364,184.67
124.05.2.01.00	OBLIG FIDEIC.INV.EMIT.INST FIN.PAIS		.00	.00
124.06.1.00.00	OBLIG FIDEIC.INV.EMIT.INST FIN.PAIS		.00	.00
124.07.1.00.00	OTRAS OBLIGACIONES	16,350,000,000.00		16,350,000,000.00
124.25.0.00.00	OBLIGACIONES OVERNIGHT			
124.25.1.00.00	(INVERSIONES CEDIDAS)			
124.25.2.00.00	(INVERSIONES CEDIDAS)			
124.25.1.01.00	(ADMON CENTRAL)			
124.25.2.01.00	(ADMON CENTRAL)			
124.25.1.02.00	(ADMON.PUB. ESTA. MUNIC. Y DTTO CAPIT)			
124.25.1.03.00	(ENTES DESCEN.Y/OTRS.ORG.REG.ESPEC)			
124.25.1.99.00	(OTROS INVERSIONISTAS)			
125.00.0.00.00	INVERSIONES DE DISPONIBILIDAD RESTR			
125.01.1.00.00	TITULOS VALORES AFECTOS A REPORTE			
125.01.1.01.00	TIT.VAL AFECTOS A REPORTE	15,093,819,000.00		15,093,819,000.00
125.01.1.02.00	TIT.VAL AFEC.A/REPORT.C/E.BCV.	15,093,819,000.00		15,093,819,000.00
125.02.0.00.00	TITULOS VALORES CEDIDOS EN GARANTIA			
125.02.1.00.00	TITULOS VALORES CEDIDOS EN GARANTIA			
125.02.2.00.00	TITULOS VALORES CEDIDOS EN GARANTIA			
125.03.0.00.00	TITULOS VALORES CEDIDOS EN GARANTIA			
125.03.0.00.00	TITULOS VALORES CEDIDOS EN GARANTIA			
125.01.1.00.00	TITULOS VALORES AFECTOS A REPORTE	15,093,819,000.00		15,093,819,000.00
125.01.1.01.00	TIT.VAL AFECTOS A REPORTE	15,093,819,000.00		15,093,819,000.00
125.01.1.02.00	TIT.VAL AFEC.A/REPORT.C/E.BCV.	15,093,819,000.00		15,093,819,000.00
125.02.0.00.00	TITULOS VALORES CEDIDOS EN GARANTIA			
125.02.1.00.00	TITULOS VALORES CEDIDOS EN GARANTIA			
125.02.2.00.00	TITULOS VALORES CEDIDOS EN GARANTIA			
125.03.0.00.00	TITULOS VALORES CEDIDOS EN GARANTIA			

57,995,638,524.20
 .00
 .00
 771,113,932,561.74
 52,190,029,632.72
 222,975,288,383.85
 63,311,935,181.89
 616,918,510.32
 44,605,598.52
 422,247,071,164.82
 56,310,094,609.41
 .00
 16,430,364,184.67
 .00
 .00
 .00
 .00
 .00
 50,279,527,631.45
 .00
 .00
 17,974,977,387.44

FECHA: 15/05/2003
 HORA: 11:46:02
 PAGINA: 0005

(FORMA:"E")
 BANESCO BANCO UNIVERSAL S.A.C.A.
 BALANCE GENERAL AL: 30 DE ABRIL DEL 2003
 (EXPRESADO EN MILES DE Bs.)

CODIGO	DESCRIPCION	MONEDA NACIONAL	MONEDA EXTRANJERA	T O T A L
125.03.1.00.00	TITULOS VALORES CEDIDOS EN GARANTIA	.00		
125.03.2.00.00	TITULOS VALORES CEDIDOS EN GARANTIA		17,974,977,387.44	.00
125.04.0.00.00	TITULOS VALORES AFECTOS A CAPTACION	.00		
125.04.1.00.00	TITULOS VALORES AFECTOS A CAPTACION			
125.04.2.00.00	TITULOS VALORES AFECTOS A CAPTACION			
125.05.0.00.00	FONDOS RESTRI.ENTREG.FIDEI.INST.FIN			
125.05.1.00.00	FONDOS RESTRI.ENTREG.FIDEI.INST.FIN	4,813,386,002.72		4,813,386,002.72
125.05.2.00.00	FONDOS REST.ENTREG.FIDE.INST.FIN EX			
125.05.1.01.00	FONDOS REST.ENTREG.FIDE.INST.FIN P.	4,813,386,002.72		.00
125.05.2.01.00	FONDOS REST.ENTREG.FIDE.INST.FIN P.			.00
125.05.2.02.00	FONDOS REST.ENTREG.FIDE.INST.FIN EX			.00
125.05.1.02.00	FONDOS REST.ENTREG.FIDE.INST.FIN EX	.00		.00
125.06.0.00.00	DEPOSITOS A LA VISTA RESTRINGIDOS			
125.06.1.00.00	DEPOSITOS A LA VISTA RESTRINGIDOS	.00		.00
125.06.2.00.00	DEPOSITOS A LA VISTA RESTRINGIDOS			
125.99.0.00.00	OTRAS DISP.INV.DISP.RESTRING			
125.99.1.00.00	OTRAS INVERSIONES DE DISPONIBILIDAD	12,397,345,241.29		12,397,345,241.29
125.99.2.00.00	OTRAS INV.DISP.RESTRING.M/E			.00
129.00.0.00.00	(PROV PARA INV.EN TITU.VAL)			.00
129.01.0.00.00	(PROV.PARA OTRAS INV.EN TIT.VAL.)			.00
129.01.1.00.00	(PROV.PARA OTRAS INV.EN TIT.VAL.)			.00
129.01.2.00.00	(PROV.X OTRAS INV.EN TIT.VAL.)			.00
129.02.0.00.00	(PROV.P/INV.DE DISP.RESTRING)			.00
129.02.1.00.00	(PROV.P/INV.DE DISP.RESTRING)			.00
129.02.2.00.00	(PROVISION PARA INVERSIONES DE DISP			.00
130.00.0.00.00	CARTERA DE CREDITOS			
131.00.0.00.00	CREDITOS VIGENTES			
131.01.1.00.00	CREDITOS A INSTITUCIONES FINANCIERA			
131.02.0.00.00	CREDITOS EN CUENTA CORRIENTE VIGENT			
131.02.1.00.00	CREDITOS EN CUENTA CORRIENTE VIGENT			
131.02.2.00.00	CREDITOS EN CUENTA CORRIENTE VIGENT	3,970,351,620.49		3,970,351,620.49
131.03.0.00.00	DOCUMENTOS DESCONTADOS VIGENTES			
131.03.1.00.00	DOCUMENTOS DESCONTADOS VIGENTES	4,606,666,666.66		4,606,666,666.66
131.03.2.00.00	DOCUMENTOS DESCONTADOS VIGENTES			
131.04.0.00.00	CREDITOS A PLAZO FIJO VIGENTES			
131.04.1.00.00	CREDITOS A PLAZO FIJO VIGENTES	106,442,933,728.57		106,442,933,728.57
131.04.2.00.00	CREDITOS A PLAZO FIJO VIGENTES			
131.05.1.00.00	CREDITOS EN CUOTAS VIGENTES	217,028,306,259.55		217,028,306,259.55
131.05.1.01.00	CREDITOS EN CUOTAS VIGENTES	188,014,708,908.88		188,014,708,908.88
131.05.1.02.00	INTS. CRED. INDEXADOS	29,013,597,350.67		29,013,597,350.67
131.06.0.00.00	TARJETAS DE CREDITO VIGENTES			
131.06.1.00.00	TARJETAS DE CREDITO VIGENTES	234,238,927,317.43		234,238,927,317.43
131.06.2.00.00	TARJETAS DE CREDITO VIGENTES			
131.07.1.00.00	ARRENDAMIENTOS FINANCIEROS VIGENTES	3,328,823,858.17		3,328,823,858.17
131.08.1.00.00	ADQUISICION DE VEHICULOS VIGENTE	1,525,768,837.35		1,525,768,837.35
131.09.1.00.00	DESCUENTOS Y COMPRAS DE FACTURAS VI			
131.10.0.00.00	ANTICIPOS SOBRE DOCUMENTOS DE EXPOR			
131.10.1.00.00	ANTICIPOS SOBRE DOCUMENTOS DE EXPOR			
131.10.2.00.00	ANTICIPOS SOBRE DOCUMENTOS DE EXPOR			
			7,277,393,702.12	
				731,738,881,043.15
				768,018,302,538.93
				3,970,351,620.49
				4,606,666,666.66
				113,720,327,430.69
				234,238,927,317.43
				.00
				.00

(FORMA:"E")
 BANESCO BANCO UNIVERSAL S.A.C.A.
 BALANCE GENERAL AL: 30 DE ABRIL DEL 2003
 (EXPRESADO EN MILES DE BS.)

FECHA: 15/05/2003
 HORA: 11:46:02
 PAGINA: 0006

CODIGO	DESCRIPCION	MONEDA NACIONAL	MONEDA EXTRANJERA	T O T A L
131.11.0.00.00	CARTAS DE CRÉDITO EMITIDAS NEGOCIAD	.00		12,986,898,007.44
131.11.1.00.00	CARTAS DE CRÉDITO EMITIDAS NEGOCIAD			
131.11.2.00.00	CARTAS DE CRÉDITO EMITIDAS NEGOCIAD		12,986,898,007.44	.00
131.12.0.00.00	CARTAS DE CRÉDITO CONFIRMADAS NEGOC	.00		.00
131.12.1.00.00	CARTAS DE CRÉDITO CONFIRMADAS NEGOC			.00
131.12.2.00.00	CARTAS DE CRÉDITO CONFIRMADAS NEGOC			.00
131.13.0.00.00	OTRAS ACEPTACIONES VIGENTES	.00		.00
131.13.1.00.00	OTRAS ACEPTACIONES VIGENTES			.00
131.13.2.00.00	OTRAS ACEPTACIONES VIGENTES			.00
131.14.0.00.00	CRÉDITOS CON RECURSOS DE PROGRAMAS	.00		.00
131.14.1.00.00	CRÉDITOS CON RECURSOS DE PROGRAMAS			.00
131.14.2.00.00	CRÉDITOS CON RECURSOS DE PROGRAMAS		2,827,302,301.32	.00
131.15.1.00.00	CRÉDITOS A DIRECTORES Y EMPLEADOS V	7,366,769,370.28		.00
131.16.0.00.00	CRÉDITOS POR VENTA DE BIENES A PLAZ	.00		.00
131.16.1.00.00	CRÉDITOS POR VENTA DE BIENES A PLAZ			.00
131.16.2.00.00	CRÉDITOS POR VENTA DE BIENES A PLAZ			.00
131.17.1.00.00	CRÉDITOS POR COMPRA DE ORDENES DE P	.00		.00
131.18.0.00.00	CRDTS.HIPOTECARIOS VIGENTES			31,480,356,224.21
131.18.1.00.00	CRDTS.HIPOTECARIOS VIGENTES	31,480,356,224.21		.00
131.18.2.00.00	CRDTS.HIPOTECARIOS VIGENTES			.00
131.18.1.01.00	PARA ADQUISICION DE VIVIENDA	30,897,195,571.26		.00
131.18.2.01.00	PARA ADQUISICION DE VIVIENDA			.00
131.18.1.02.00	PARA CONSTRUCCION DE VIVIENDA			.00
131.18.1.03.00	PARA MEJORAS DE VIVIENDA			.00
131.18.1.04.00	OTROS CRDTS.HIPOTECARIOS	25,462,451.94		.00
131.20.1.00.00	CRÉDITOS POR REPORTE VIGENTES	557,698,201.01		.00
131.21.1.00.00	CRÉDITOS AFECTOS A REPORTE VIGENTES	.00		.00
131.22.1.00.00	CRÉDITOS AGRÍCOLAS A PLAZO VIGENTE	75,284,820,906.35		.00
131.22.1.01.00	CON RECURSOS PROVENIENTES DE LA INS	75,284,820,906.35		.00
131.22.1.02.00	CON OTROS RECURSOS			.00
131.23.1.00.00	CRÉDITOS AGRÍCOLAS EN CUOTAS VIGEN	17,061,542,969.32		.00
131.23.1.01.00	CON RECURSO PROV ENTIDAD FINANCIERA	17,061,542,969.32		.00
131.23.1.02.00	CON OTROS RECURSOS			.00
131.24.1.00.00	OTROS CRÉDITOS AGRÍCOLAS VIGENTES	.00		.00
131.24.1.01.00	CON RECURSOS PROV DE LA INSTITUCION			.00
131.24.1.02.00	CON OTROS RECURSOS			.00
131.25.1.00.00	CRED.OTORG.CON RECURSOS DE FONCREI	1,373,509,531.45		.00
131.26.1.00.00	CRED.OTORG.CON RECURSOS DE FONDAPFA	3,592,081,636.44		.00
131.27.1.00.00	CRED.OTORG.TASA INT PREFERENCIAL	35,787,600,000.00		.00
131.28/1.00.00	CRDTS.OTORG.MICROEMPRESARIOS VIG.	1,818,249,601.78		.00
131.99.0.00.00	OTROS CRÉDITOS VIGENTES			20,000,000.00
131.99.1.00.00	OTROS CRÉDITOS VIGENTES	20,000,000.00		.00
131.99.2.00.00	OTROS CRÉDITOS VIGENTES			.00
132.00.0.00.00	CRÉDITOS REESTRUCTURADOS			18,032,695,616.25
132.01.1.00.00	CRÉDITOS A INSTITUCIONES FINANCIERA	.00		.00
132.04.0.00.00	CRÉDITOS A PLAZO FIJO REESTRUCTURAD			1,488,610,594.41
132.04.1.00.00	CRÉDITOS A PLAZO FIJO REESTRUCTURAD	1,488,610,594.41		.00
132.04.2.00.00	CRÉDITOS A PLAZO FIJO REESTRUCTURAD			.00
132.05.1.00.00	CRÉDITOS EN CUOTAS REESTRUCTURADOS	16,190,760,041.72		.00
132.05.1.01.00	CRÉDITOS EN CUOTAS REESTRUCTURADOS	16,190,760,041.72		.00
132.05.1.02.00	INTERESES CRÉDITOS INDEXADOS			.00

(FORMA:"E")
 BANESCO BANCO UNIVERSAL S.A.C.A. DEL 2003
 BALANCE GENERAL AL: 30 DE ABRIL
 (EXPRESADO EN MILES DE Bs.)

FECHA: 15/05/2003
 HORA: 11:46:02
 PAGINA: 0007

CODIGO	DESCRIPCION	MONEDA NACIONAL	MONEDA EXTRANJERA	T O T A L
132.06.1.00.00	CRÉDITOS TARJETAS DE CRÉDITOS REEST	.00		
132.07.1.00.00	ARRENDAMIENTOS FINANCIEROS REESTRUC	3,043,182.34		
132.08.1.00.00	ADQUISICIÓN DE VEHÍCULOS REESTRUCTU	.00		
132.08.1.01.00	CRD.VEH.MODA.CUOTA BALON REEST.	.00		
132.08.1.02.00	OTROS CRÉDITOS VEH.REEST.	.00		
132.14.1.00.00	CRÉDITOS CON RECURSOS DE PROGRAMAS	.00		
132.15.1.00.00	CRÉDITOS A DIRECTORES Y EMPLEADOS R	.00		
132.16.1.00.00	CRÉDITOS POR VENTA DE BIENES A PLAZ	.00		
132.18.0.00.00	CRDTS.HIPOTECARIOS REESTRUCTURADOS	.00		
132.18.1.00.00	CRDTS.HIPOTECARIOS REESTRUCTURADOS	.00		
132.18.2.00.00	CRDTS.HIPOTECARIOS REESTRUCTURADOS	.00		
132.18.1.01.00	PARA ADQUISICION DE VIVIENDA	125,881,797.78		125,881,797.78
132.18.1.01.01	PARA ADQ.VIVIENDA INDEX.SIST.AHO.HA	125,881,797.78		
132.18.1.01.02	PARA ADQ.VIVIENDA FUERA SIST.AHO.HA	.00		
132.18.1.01.03	OTROS CRÉDITOS ADQ.VIVIENDA REEST.	.00		
132.18.2.01.00	PARA ADQUISICION DE VIVIENDA	.00		
132.18.1.02.00	PARA CONSTRUCCION DE VIVIENDA	.00		
132.18.1.02.01	PARA CONST.VIVIENDA INDEX.SIST.AHO.	.00		
132.18.1.02.02	PARA CONST.VIVIENDA FUERA SIST.AHO.	.00		
132.18.1.02.03	OTROS CREDTS.CONST.VIVIENDA REEST	.00		
132.18.1.03.00	PARA MEJORAS DE VIVIENDA	.00		
132.18.1.03.01	PARA MEJORAS VIVIENDA INDEX.SIST.AH	.00		
132.18.1.03.02	PARA MEJORAS VIVIENDA FUERA SIST.AH	.00		
132.18.1.03.03	OTROS CREDIT.MEJORAS VIVIENDA REEST	.00		
132.18.1.04.00	OTROS CRÉDITOS HIPOTECARIOS	.00		
132.22.1.00.00	CRÉDITOS AGRÍ. A PLAZO FIJO REESTRU	.00		
132.22.1.01.00	CON RECURSOS PROVENIENTES DE LA INS	.00		
132.22.1.02.00	CON OTROS RECURSOS	.00		
132.23.1.00.00	CRÉDITOS AGRÍ. EN CUOTAS REESTRUCT.	224,400,000.00		
132.23.1.01.00	CON RECURSOS PROV INST FINANCIERA	224,400,000.00		
132.23.1.02.00	CON OTROS RECURSOS	.00		
132.24.1.00.00	OTROS CRÉDITOS AGRICOLAS REESTRUC.	.00		
132.24.1.01.00	CON RECURSOS PROV DE LA INST.FINANC	.00		
132.24.1.02.00	CON OTROS RECURSOS	.00		
132.25.1.00.00	CRED.OTORG.CON RECURSOS DE FONCREI	.00		
132.26.1.00.00	CRED.OTORG.CON RECURSOS DE FONDAPFA	.00		
132.27.1.00.00	CRED REESTRUC TASA INTS PREFERENCIA	.00		
132.28.1.00.00	CRDTS.OTORG.MICROEMPRESARIOS REES.	.00		
132.99.1.00.00	OTROS CRÉDITOS REESTRUCTURADOS	.00		
133.00.0.00.00	CRÉDITOS VENCIDOS			
133.01.0.00.00	CRÉDITOS A INSTITUCIONES FINANCIERA	.00		
133.01.1.00.00	CRÉDITOS A INSTITUCIONES FINANCIERA	.00		
133.01.2.00.00	CRÉDITOS A INSTITUCIONES FINANCIERA	.00		
133.02.0.00.00	CRÉDITOS EN CUENTA CORRIENTE VENCID			
133.02.1.00.00	CRÉDITOS EN CUENTA CORRIENTE VENCID			
133.02.2.00.00	CRÉDITOS EN CUENTA CORRIENTE VENCID	1,296,260,652.26		1,296,260,652.26
133.03.0.00.00	DOCUMENTOS DESCONTADOS VENCIDOS			
133.03.1.00.00	DOCUMENTOS DESCONTADOS VENCIDOS	267,843,333.33		267,843,333.33
133.03.2.00.00	DOCUMENTOS DESCONTADOS VENCIDOS	.00		
133.04.0.00.00	CRÉDITOS A PLAZO FIJO VENCIDOS			
133.04.1.00.00	CRÉDITOS A PLAZO FIJO VENCIDOS	12,525,479,433.73		12,525,479,433.73
				55,244,974,738.65
				.00
				1,296,260,652.26
				.00
				267,843,333.33
				.00
				12,525,479,433.73

(FORMA "E")
 BANESCO BANCO UNIVERSAL S.A.C.A. DEL 2003
 BALANCE GENERAL AL: 30 DE ABRIL
 (EXPRESADO EN MILES DE Bs.)

CODIGO	DESCRIPCION	MONEDA NACIONAL	MONEDA EXTRANJERA	TOTAL
133.04.2.00.00	CRÉDITOS A PLAZO FIJO VENCIDOS			.00
133.05.1.00.00	CRÉDITOS EN CUOTAS VENCIDOS	9,524,477,070.69		
133.05.1.01.00	CRÉDITOS EN CUOTAS VENCIDOS	9,524,477,070.69		
133.05.1.02.00	INTERESES DE CRÉDITO INDEXADOS	.00		
133.06.1.00.00	TARJETAS DE CRÉDITO VENCIDAS	16,546,987,291.10		
133.07.1.00.00	ARRENDAMIENTOS FINANCIEROS VENCIDOS	1,460,129,996.54		
133.08.1.00.00	ADQUISICION DE VEHÍCULOS VENCIDOS	270,117,414.68		
133.08.1.01.00	CREDIT.VEH.MODALIDAD CUOTA BALON VEN	.00		
133.08.1.02.00	OTROS CRÉDITOS VEHICULOS VENCIDOS	270,117,414.68		
133.09.1.00.00	DESCUENTOS Y COMPRAS DE FACTURAS VE	.00		
133.10.1.00.00	ANTICIPOS SOBRE DOCUMENTOS DE EXPOR	.00		
133.11.1.00.00	CARTAS DE CRÉDITO EMITIDAS NEGOCIAD	759,888,653.27		
133.12.1.00.00	CARTAS DE CRÉDITO CONFIRMADAS NEGOC	.00		
133.13.1.00.00	OTRAS ACEPTACIONES VENCIDAS	.00		
133.14.0.00.00	CRÉDITOS CON RECURSOS DE PROGRAMAS	.00		
133.14.1.00.00	CRÉDITOS CON RECURSOS DE PROGRAMAS	.00		
133.14.2.00.00	CRÉDITOS A DIRECTORES Y EMPLEADOS V	7,584,222.77		
133.15.1.00.00	CRÉDITOS POR VENTA DE BIENES A PLAZ	.00		
133.16.1.00.00	CRÉDITOS POR COMPRAS DE ORDENES DE	.00		
133.17.1.00.00	CRDTS.HIPOTECARIOS VENCIDOS		16,404,911.00	
133.18.0.00.00	CRDTS.HIPOTECARIOS VENCIDOS	4,630,499,061.12		
133.18.1.00.00	CRDTS.HIPOTECARIOS VENCIDOS			
133.18.2.00.00	CRDTS.HIPOTECARIOS VENCIDOS			
133.18.1.01.00	PARA ADQUISICION DE VIVIENDA	4,630,372,577.14		
133.18.1.01.01	PARA ADQ.VIVIENDA INDEX.SIST.AHO.HA	.00		
133.18.1.01.02	PARA ADQ.VIVIENDA FUERA.SIST.AHO.HA	4,532,608,152.72		
133.18.1.01.03	OTROS CRED.ADQ.VIVIENDA VENCIDOS	97,764,424.42		
133.18.2.01.00	PARA ADQUISICION DE VIVIENDA	.00		
133.18.1.02.00	PARA CONSTRUCCION DE VIVIENDA	.00		
133.18.1.02.01	PARA CONST.VIVIENDA INDEX.SIST.AHO.	.00		
133.18.1.02.02	PARA CONST.VIVIENDA FUERA.SIST.AHO.	.00		
133.18.1.02.03	OTROS CREDIT.CONST.VIVIENDA VENCIDOS	.00		
133.18.1.03.00	PARA MEJORAS DE VIVIENDA	126,483.98		
133.18.1.03.01	PARA MEJORAS VIV. INDEX.SIST.AHO.HA	.00		
133.18.1.03.02	PARA MEJORA.VIVIENDA FUERA.SIST.AHO	.00		
133.18.1.03.03	OTROS CREDIT.MEJORAS VIVIENDA VENCID	126,483.98		
133.18.1.04.00	OTROS CRÉDITOS HIPOTECARIOS	.00		
133.19.0.00.00	DEUDORES POR GARANTÍAS OTORGADAS VE	728,527,766.00		
133.19.1.00.00	DEUDORES POR GARANTÍAS OTORGADAS VE	.00		
133.19.2.00.00	DEUDORES POR GARANTÍAS OTORGADAS VE	.00		
133.20.1.00.00	CRÉDITOS POR REPORTE VENCIDOS	.00		
133.21.1.00.00	CRÉDITOS AFECTOS A REPORTE VENCIDOS	.00		
133.22.1.00.00	CRÉDITOS AGRÍC. A PLAZO FIJO VENC.	1,224,532,649.70		
133.22.1.01.00	CON RECURSOS PROVENIENTES DE LA INS	1,224,532,649.70		
133.22.1.02.00	CON OTROS RECURSOS	.00		
133.23.1.00.00	CRÉDITOS AGRÍCOLAS EN CUOTAS VENCI	1,890,266,621.60		
133.23.1.01.00	CON RECURSOS PROV INST FINANCIERA	1,890,266,621.60		
133.23.1.02.00	CON OTROS RECURSOS	.00		
133.24.1.00.00	OTROS CRÉDITOS AGRIC VENCIDOS	.00		
133.24.1.01.00	CON RECURSOS PROV INST. FINANCIERA	.00		
133.24.1.02.00	CON OTROS RECURSOS	.00		
133.25.1.00.00	CRED.OTORG.CON REC DE FONCREI VENC.	.00		
			728,527,766.00	

(FORMA:"E")
 BANESCO BANCO UNIVERSAL S.A.C.A.
 BALANCE GENERAL AL: 30 DE ABRIL DEL 2003
 (EXPRESADO EN MILES DE Bs.)

CODIGO	DESCRIPCION	MONEDA NACIONAL	MONEDA EXTRANJERA	T O T A L
133.26.1.00.00	CRED.OTORG.CON REC. FONDAPFA VENC.	26,826,753.38		
133.27.1.00.00	CREDITOS VENC.OTORG.TASA INT PREFE	4,000,000,000.00		
133.28.1.00.00	CRDTS.OTORG.MICROEMPRESARIOS VENC.	69,148,907.48		
133.99.0.00.00	OTROS CRÉDITOS VENCIDOS	.00		.00
133.99.1.00.00	OTROS CRÉDITOS VENCIDOS	.00		.00
133.99.2.00.00	OTROS CRÉDITOS VENCIDOS	.00		.00
134.00.0.00.00	CREDITOS EN LITIGIO			2,376,578,821.49
134.01.1.00.00	CRÉDITOS A INSTITUCIONES FINANCIERA	.00		.00
134.02.0.00.00	CRÉDITOS EN CUENTA CORRIENTE EN LIT	.00		.00
134.02.1.00.00	CRÉDITOS EN CUENTA CORRIENTE EN LIT	.00		.00
134.02.2.00.00	CRÉDITOS EN CUENTA CORRIENTE EN LIT	.00		.00
134.03.0.00.00	DOCUMENTOS DESCONTADOS EN LITIGIO	.00		.00
134.03.1.00.00	DOCUMENTOS DESCONTADOS EN LITIGIO	.00		.00
134.03.2.00.00	DOCUMENTOS DESCONTADOS EN LITIGIO	.00		.00
134.04.0.00.00	CRÉDITOS A PLAZO FIJO EN LITIGIO	1,236,384,230.73		1,236,384,230.73
134.04.1.00.00	CRÉDITOS A PLAZO FIJO EN LITIGIO	46,605,672.15		46,605,672.15
134.04.2.00.00	CRÉDITOS A PLAZO FIJO EN LITIGIO	46,605,672.15		46,605,672.15
134.05.1.00.00	CRÉDITOS EN CUOTAS EN LITIGIO	.00		.00
134.05.1.01.00	CRÉDITOS EN CUOTAS EN LITIGIO	.00		.00
134.05.1.02.00	INTERESE CREDITOS INDEXADOS	.00		.00
134.06.1.00.00	TARJETAS DE CREDITO EN LITIGIO	.00		.00
134.07.1.00.00	ARRENDAMIENTOS FINANCIEROS EN LITIG	.00		.00
134.08.1.00.00	ADQUISICION DE VEHÍCULOS EN LITIGIO	.00		.00
134.08.1.01.00	CRDTS.VEH.MODALIDAD CUOTA BALON LIT	.00		.00
134.08.1.02.00	OTROS CREDITOS VEHICULOS LITIGIO	.00		.00
134.09.1.00.00	DESCUENTOS Y COMPRAS DE FACTURAS EN	.00		.00
134.10.1.00.00	ANTICIPOS SOBRE DOCUMENTOS DE EXPOR	.00		.00
134.11.1.00.00	CARTAS DE CREDITO EMITIDAS NEGOCIAD	.00		.00
134.12.0.00.00	CARTAS DE CRÉDITO CONFIRMADAS NEGOC	.00		.00
134.12.1.00.00	CARTAS DE CRÉDITO CONFIRMADAS NEGOC	.00		.00
134.12.2.00.00	CARTAS DE CRÉDITO CONFIRMADAS NEGOC	.00		.00
134.13.1.00.00	OTRAS ACEPTACIONES EN LITIGIO	.00		.00
134.14.0.00.00	CRÉDITOS CON RECURSOS DE PROGRAMAS	.00		.00
134.14.1.00.00	CRÉDITOS CON RECURSOS DE PROGRAMAS	.00		.00
134.14.2.00.00	CRÉDITOS CON RECURSOS DE PROGRAMAS	.00		.00
134.15.1.00.00	CRÉDITOS A DIRECTORES Y EMPLEADOS E	.00		.00
134.16.1.00.00	CRÉDITOS POR VENTA DE BIENES A PLAZ	.00		.00
134.17.1.00.00	CRÉDITOS POR COMPRAS DE ORDENES DE	.00		.00
134.18.0.00.00	CRDTS.HIPOTECARIO EN LITIGIO			
134.18.1.00.00	CRDTS.HIPOTECARIO EN LITIGIO	612,827,521.61		612,827,521.61
134.18.2.00.00	CRDTS.HIPOTECARIO EN LITIGIO	612,827,521.61		612,827,521.61
134.18.1.01.00	PARA ADQUISICION DE VIVIENDA	.00		.00
134.18.1.01.01	PARA ADQ.VIVIENDA INDEX.SIST.AHO.HA	.00		.00
134.18.1.01.02	PARA ADQ.VIVIENDA FUERA.SIST.AHO.HA	612,827,521.61		612,827,521.61
134.18.1.01.03	OTROS CREDITOS ADQ.VIVIENDA LITIGIO	.00		.00
134.18.2.01.00	PARA ADQUISICION DE VIVIENDA	.00		.00
134.18.1.02.00	PARA CONST.VIVIENDA DE VIVIENDA	.00		.00
134.18.1.02.01	PARA CONST.VIVIENDA INDEX.SIST.AHO.	.00		.00
134.18.1.02.02	PARA CONST.VIVIENDA FUERA.SIST.AHO.	.00		.00
134.18.1.02.03	OTROS CREDITOS CONST.VIVIENDA LITIG	.00		.00
134.18.1.03.00	PARA MEJORAS DE VIVIENDA	.00		.00

(FORMA: "E")
 BANESCO BANCO UNIVERSAL S.A.C.A.
 BALANCE GENERAL AL: 30 DE ABRIL DEL 2003
 (EXPRESADO EN MILES DE Bs.)

CODIGO	DESCRIPCION	MONEDA NACIONAL	MONEDA EXTRANJERA	T O T A L
134.18.1.03.01	PARA MEJORAS.VIVIENDA INDEX.SIST.AH	.00		
134.18.1.03.02	PARA MEJORAS.VIVIENDA FUERA.SIST.AH	.00		
134.18.1.03.03	OTROS CREDITOS MEJORAS VIVIENDA LIT	.00		
134.18.1.04.00	OTROS CREDITOS HIPOTECARIOS	.00		
134.19.1.00.00	DEUDORES POR GARANTIAS OTORGADAS EN	.00		
134.20.1.00.00	CRÉDITOS POR REPORTE EN LITIGIO	.00		
134.21.1.00.00	CRÉDITOS AFECTOS A REPORTE EN LITIG	.00		
134.22.1.00.00	CRDTS AGRÍCOLAS PLAZO FIJO LITIGIO	.00		
134.22.1.01.00	C/RECUR.PROVE.D/L INSTI.FINANC.	.00		
134.22.1.02.00	CON OTROS RECURSOS	.00		
134.23.1.00.00	CRDTS.AGRI.E/CUOTAS E/LITIGIO	300,000,000.00		
134.23.1.01.00	C/RECURSOS PROV D/L INSTI.FINANC.	300,000,000.00		
134.23.1.02.00	CON OTROS RECURSOS	.00		
134.24.1.00.00	OTROS CRDTS AGRICOLAS LITIGIO	.00		
134.24.1.01.00	C/RECURSOS PROV D/L INSTI.FINANC.	.00		
134.24.1.02.00	CON OTROS RECURSOS	.00		
134.25.1.00.00	CRED.OTORG.CON REC FONCREI LITIG.	180,761,397.00		
134.26.1.00.00	CRED.OTORG.CON REC FONDAPFA LITIG.	.00		
134.27.1.00.00	CRED. LIT OTOR.TASA INTS PREFERENCI	.00		
134.28.1.00.00	CRDTS.OTORG.MICROEMPRESARIOS LITIGI	.00		
134.99.1.00.00	OTROS CRÉDITOS EN LITIGIO	.00		
139.00.0.00.00	(PROVISION PARA CARTERA DE CREDITOS			111,933,670,672.17-
139.01.0.00.00	(PROVISION PARA CRÉDITOS VIGENTES)			50,195,701,020.31-
139.01.1.00.00	(PROVISION PARA CRÉDITOS VIGENTES)	50,195,701,020.31-		
139.01.2.00.00	(PROVISION PARA CRÉDITOS VIGENTES)			.00
139.02.0.00.00	(PROVISION PARA CRÉDITOS REESTRUCTU			4,363,845,943.06-
139.02.1.00.00	(PROVISION PARA CRÉDITOS REESTRUCTU	4,363,845,943.06-		
139.02.2.00.00	(PROVISION PARA CRÉDITOS VENCIDOS)			.00
139.03.0.00.00	(PROVISION PARA CRÉDITOS VENCIDOS)			.00
139.03.1.00.00	(PROVISION PARA CRÉDITOS VENCIDOS)	19,264,334,800.48-		
139.03.2.00.00	(PROVISION PARA CRÉDITOS VENCIDOS)			.00
139.04.0.00.00	(PROVISION PARA CRÉDITOS EN LITIGIO			1,586,141,922.35-
139.04.1.00.00	(PROVISION PARA CRÉDITOS EN LITIGIO	1,586,141,922.35-		
139.04.2.00.00	(PROVISION PARA CRÉDITOS EN LITIGIO			.00
139.05.0.00.00	(PROVISION GENERICA PARA CARTERA DE			36,485,899,015.80-
139.05.1.00.00	(PROVISION GENERICA PARA CARTERA DE	36,485,899,015.80-		
139.05.2.00.00	(PROVISION GENERICA PARA CARTERA DE			.00
139.06.1.00.00	(PROV.CRDST.OTORG.MICROEMPRESARIOS)			37,747,970.17-
139.06.1.01.00	(PROV.CRDTS.VIGENTES)	37,747,970.17-		
139.06.1.02.00	(PROV.CRDTS.REESTRUCTURADOS)	.00		.00
139.06.1.03.00	(PROV.CRDTS. VENCIDOS)	.00		.00
139.06.1.04.00	(PROV.CRDTS. LITIGIO)	.00		.00
139.06.1.05.00	(PROV.GENERICA)	37,747,970.17-		
140.00.0.00.00	INTERESES Y COMISIONES POR COBRAR			84,653,630,869.58
141.00.0.00.00	RENDIMIENTOS POR COBRAR POR DISPONI			.00
141.01.0.00.00	RENDIMIENTOS POR COBRAR POR DISPONI			.00
141.01.1.00.00	RENDIMIENTOS POR COBRAR POR DISPONI			.00
141.01.2.00.00	RENDIMIENTOS POR COBRAR POR DISPONI			.00
141.02.0.00.00	RENDIMIENTOS POR COBRAR POR DISPONI			.00

(FORMA:"E")
 BANESCO BANCO UNIVERSAL S.A.C.A. DEL 2003
 BALANCE GENERAL AL: 30 DE ABRIL
 (EXPRESADO EN MILES DE BS.)

FECHA: 15/05/2003
 HORA: 11:46:02
 PAGINA: 0011

CODIGO	DESCRIPCION	MONEDA NACIONAL	MONEDA EXTRANJERA	T O T A L
141.02.1.00.00	RENDIMIENTOS POR COBRAR POR DISPONI	.00		
141.02.2.00.00	RENDIMIENTOS POR COBRAR POR DISPONI	.00		.00
141.03.0.00.00	RENDIMIENTOS POR COBRAR POR DISPONI	.00		
141.03.1.00.00	RENDIMIENTOS POR COBRAR POR DISPONI	.00		.00
141.03.2.00.00	RENDIMIENTOS POR COBRAR POR DISPONI	.00		.00
141.04.1.00.00	RENDIMIENTOS POR COBRAR POR DISPONI	.00		.00
141.99.1.00.00	OTROS RENDIMIENTOS POR COBRAR POR D	.00		.00
142.00.0.00.00	REND POR COBRAR POR INVER TIT. VAL			70,746,932,450.51
142.01.0.00.00	RENDIMIENTOS POR COBRAR POR INVER			.00
142.01.1.00.00	RENDIMIENTOS POR COBRAR POR INVER	.00		
142.01.2.00.00	RENDIMIENTOS POR COBRAR POR INVER	.00		.00
142.02.0.00.00	RENDIMIENTOS POR COBRAR POR INVER			3,100,284,095.20
142.02.1.00.00	REND.X COBRAR INV.M/N	3,100,284,095.20		
142.02.2.00.00	REND X COBRAR X INV.M/E			.00
142.03.0.00.00	REND X COB POR INVER			67,345,167,387.33
142.03.1.00.00	RENDIMIENTOS POR COBRAR POR INVER			
142.03.2.00.00	REND X COB POR INVRS M/E	43,849,583,565.75		
142.04.0.00.00	RENDIMIENTOS POR COBRAR POR INVER			110,716,716.45
142.04.1.00.00	RENDIMIENTOS POR COBRAR POR INVER			
142.04.2.00.00	RENDIMIENTOS POR COBRAR POR INVER			190,764,251.53
142.05.0.00.00	RENDIMIENTOS POR COBRAR POR INVER			.00
142.05.0.01.00	REND POR COBRAR INVER DIS. RESTGDA			.00
142.05.0.02.00	X INV. AFECTOS A REPORTE			.00
142.05.0.99.00	X INV.TIT.VAL.AFECT.REPORTE BCV			.00
142.05.1.00.00	RENDIMIENTOS POR COBRAR POR INVER	175,014,087.49		
142.05.1.01.00	RENDIMIENTOS POR COBRAR POR INVER	.00		.00
142.05.1.02.00	POR INVERSIONES AFECTAS A REPORTE	.00		.00
142.05.1.99.00	X INV.TIT.VAL.AFECT.REPORTE BCV	175,014,087.49		
142.05.2.00.00	OTROS RENDIMIENTOS			15,750,164.04
142.05.2.01.00	RENDIMIENTOS POR COBRAR POR INVER			.00
142.05.2.02.00	POR INVERSIONES AFECTOS A REPORTE			.00
142.05.2.99.00	X INV.TIT.VAL.AFECT.REPORTE BCV			15,750,164.04
143.00.0.00.00	RENDIMIENTOS POR COBRAR POR CARTERA			33,273,746,874.52
143.01.0.00.00	RENDIMIENTOS POR COBRAR POR CRÉDITO			23,848,055,603.85
143.01.1.00.00	RENDIMIENTOS POR COBRAR POR CRÉDITO			
143.01.2.00.00	RENDIMIENTOS POR COBRAR POR CRÉDITO			
143.02.1.00.00	REND POR COBRAR POR CRÉDITO RESTRU	23,749,429,171.89		
143.02.1.01.00	REND POR COBRAR CRED REESTRUCTURADO	683,013,923.96		
143.02.1.02.00	REND POR COBRAR DIFER CDTS REESTRU	679,177,885.92		
143.02.1.03.00	REND.CREDIT.VEH.MODAL.CUOTA BALON RE	.00		.00
143.02.1.04.00	REND.RECALC.CREDIT.HIP.FUERA SIST.AH	.00		.00
143.02.1.05.00	REND.CREDIT.REEST.FUERA SIST.AHO.HAB	3,836,038.04		
143.03.0.00.00	RENDIMIENTOS POR COBRAR POR CRÉDITO			7,983,085,220.30
143.03.1.00.00	RENDIMIENTOS POR COBRAR POR CRÉDITO			
143.03.2.00.00	RENDIMIENTOS POR COBRAR POR CRÉDITO			
143.04.1.00.00	RENDIMIENTOS POR COBRAR POR CRÉDITO	702,762,064.44		
143.05.1.00.00	RENDIMIENTOS POR CRÉDITOS AFECTOS P	.00		.00
143.06.1.00.00	REND.X COBRAR (MORA)			
143.07.1.00.00	REND COB.CRDTS.OTOR.MICROEMPRESARIO	56,830,061.97		
143.07.1.01.00	REND.X COB X CRDTS. VIGENTES	41,898,396.68		
				7,983,085,220.30
				98,626,431.96
				23,495,583,821.58
				110,716,716.45
				190,764,251.53
				190,764,251.53
				15,750,164.04
				15,750,164.04
				33,273,746,874.52
				23,848,055,603.85
				98,626,431.96
				7,983,085,220.30

(FORMA:"E")
 BANESCO BANCO UNIVERSAL S.A.C.A. DEL 2003
 BALANCE GENERAL AL: 30 DE ABRIL
 (EXPRESADO EN MILES DE Bs.)

CODIGO	DESCRIPCION	MONEDA NACIONAL	MONEDA EXTRANJERA	T O T A L
143.07.1.02.00	REND.COB CRDTS.REESTRUCTURADOS	.00		
143.07.1.03.00	REND.X COB X CRDTS.VENCIDOS	14,931,665.29		
143.07.1.04.00	REND.X COB X CRDTS. LITIGIO	.00		
143.07.1.05.00	REND.X COB (MORA)	.00		
144.00.0.00.00	COMISIONES POR COBRAR			
144.01.1.00.00	COMISIONES POR COBRAR POR GARANTÍAS	.00		2,329,168,363.99
144.02.0.00.00	COMISIONES POR COBRAR POR LINEAS DE	.00		.00
144.02.1.00.00	COMISIONES POR COBRAR POR LINEAS DE	.00		
144.02.2.00.00	COMISIONES POR COBRAR POR LINEAS DE	.00		.00
144.03.1.00.00	COMISIONES POR COBRAR POR CARTAS DE	.00		
144.04.1.00.00	COMISIONES POR COBRAR POR SERVICIOS	.00		
144.05.1.00.00	COMISIONES POR COBRAR POR OTRAS CUE	.00		
144.06.1.00.00	COMISIONES POR COBRAR POR FIDEICOMI	2,315,483,543.22		
144.99.1.00.00	OTRAS COMISIONES POR COBRAR	13,684,820.77		
145.00.0.00.00	RENDIMIENTOS POR COBRAR POR OTRAS C			.00
145.01.0.00.00	RENDIMIENTOS POR COBRAR POR DERECHO			.00
145.01.1.00.00	RENDIMIENTOS POR COBRAR POR DERECHO	.00		
145.01.2.00.00	RENDIMIENTOS POR COBRAR POR DERECHO	.00		.00
145.02.1.00.00	RENDIMIENTOS POR COBRAR POR OTRAS C			
149.00.0.00.00	PROV.P/REND.X COBRAR Y OTROS			
149.01.1.00.00	(PROVISION PARA RENDIMIENTOS POR CO	.00		
149.02.1.00.00	(PROVISION PARA RENDIMIENTOS POR CO	.00		
149.03.1.00.00	(PROV PARA RENDIMIENTOS POR COBRAR)	21,696,216,819.44-		
149.04.1.00.00	(PROV.REND.COB.X OTRAS CTAS X COB)	.00		
149.05.1.00.00	(PROV.PARA COMISIONES POR COBRAR)	.00		
149.06.1.00.00	(PROV.REND.COB.CRDTS.OTOG.MICROEMP)	.00		
150.00.0.00.00	INVERSIONES EN EMPRESAS FILIALES, A			
151.00.0.00.00	INV.E/EMPRE.FILIALES Y AFILIADAS			
151.01.0.00.00	INV.E/EMPRE.FILIALES Y AFILIADAS			
151.01.1.00.00	INV.E/EMPRE.FILIALES Y AFILIADAS	.00		
151.01.2.00.00	INV.E/EMPRE.FILIALES Y AFILIADAS	.00		
151.02.0.00.00	INV.E/EMPRE.FILIALES Y AFILIADAS	.00		
151.02.1.00.00	INV.E/EMPRE.FILIALES Y AFILIADAS	.00		
151.02.2.00.00	INV.E/EMPRE.FILIALES Y AFILIADAS	.00		
151.03.0.00.00	INV.E/EMPRE.FILIALES Y AFILIADAS			
151.03.1.00.00	INV.E/EMPRE.FILIALES Y AFILIADAS	7,153,565,762.03		
151.03.2.00.00	INV.E/EMPRE.FILIALES Y AFILIADAS	.00		
151.04.0.00.00	INV.E/EMPR.FILIA.Y/AFILIA.N/FIN.EXT	.00		
151.04.1.00.00	INV.E/EMPR.FILIA.Y/AFILIA.N/FIN.EXT	.00		
151.04.2.00.00	INV.E/EMPR.FILIA.Y/AFILIA.N/FIN.EXT	.00		
151.99.1.00.00	OTRAS INVER.EMPR.FILIA Y AFILIADAS			
152.00.0.00.00	INVERSIONES EN SUCURSALES			
152.01.2.00.00	CAPITAL ASIGNADO A SUCURSALES			
152.02.2.00.00	AJUSTES AL CAPITAL ASIGNADO A SUCUR	36,869,739,820.25		
152.03.2.00.00	APORTES TRANSFERIDOS POR LA CASA MA	19,632,352,158.67		
159.00.0.00.00	(PROV.P/INVER.E/EMPRE.FILI.AFILI)			
			56,502,091,978.92	
			36,869,739,820.25	
			19,632,352,158.67	
			.00	
			400,000,000.00-	

(FORMA "E")
 BANESCO BANCO UNIVERSAL S.A.C.A.
 BALANCE GENERAL AL: 30 DE ABRIL DEL 2003
 (EXPRESADO EN MILES DE BS.)

CODIGO	DESCRIPCION	MONEDA NACIONAL	MONEDA EXTRANJERA	T O T A L
159.01.0.00.00	(PROV.P/INVER.E/EMPRE.FILIALES)			
159.01.1.00.00	(PROV.P/INVER.E/EMPRE.FILIALES)	400,000,000.00-		400,000,000.00-
159.01.2.00.00	(PROVISION PARA INVERSIONES EN FILI)		.00	.00
159.02.0.00.00	(PROVISION PARA INVERSIONES EN SUCU			
159.02.1.00.00	(PROVISION PARA INVERSIONES EN SUCU		.00	.00
159.02.2.00.00	(PROVISION PARA INVERSIONES EN SUCU			
160.00.0.00.00	BIENES REALIZABLES			41,529,859,796.18
161.00.0.00.00	BIENES RECIBIDOS EN PAGO			55,526,986,560.96
161.01.0.00.00	INMUEBLES RECIBIDOS EN PAGO			53,592,533,654.96
161.01.0.01.00	INMUEBLES RECIBIDOS EN PAGO			49,634,336,209.34
161.01.0.02.00	INMUEBLES REC EN PAGO ENTR. FIDEI.			3,958,197,445.62
161.01.1.00.00	INMUEBLES RECIBIDOS EN PAGO	53,592,533,654.96		
161.01.1.01.00	INMUEBLES RECIBIDOS EN PAGO	49,634,336,209.34		
161.01.1.02.00	INMUEBLES REC EN PAGO ENTR. FIDEI.	3,958,197,445.62		
161.01.2.00.00	MUEBLES Y EQUIPOS RECIBIDOS EN PAGO		.00	.00
161.01.2.01.00	MUEBLES Y EQUIPOS RECIBIDOS EN PAGO		.00	.00
161.01.2.02.00	INM.REC.E/PAGO ENTRE.E/FIDEICOMISO		.00	.00
161.02.1.00.00	MUEBLES Y EQUIPOS RECIBIDOS EN PAGO	548,739,402.26		
161.03.0.00.00	TITULOS VALORES RECIBIDOS EN PAGO			
161.03.1.00.00	TITULOS VALORES RECIBIDOS EN PAGO	1,385,713,503.74		1,385,713,503.74
161.03.2.00.00	TITULOS VALORES RECIBIDOS EN PAGO			
161.09.1.00.00	AJUSTE POR INFLACION	.00		.00
161.99.1.00.00	OTROS BIENES RECIBIDOS EN PAGO	.00		.00
162.00.0.00.00	OTROS BIENES RECIBIDOS EN PAGO			
162.01.1.00.00	OTROS BIENES RECIBIDOS EN PAGO			
162.01.1.01.00	OTROS BIENES RECIBIDOS EN PAGO			
162.01.1.02.00	OTROS BIENES RECIBIDOS EN PAGO			
162.09.1.00.00	OTROS BIENES RECIBIDOS EN PAGO			
163.00.0.00.00	BIENES ADQUIRIDOS PARA ARRENDAMIENT			
163.01.1.00.00	BIENES ADQUIRIDOS PARA ARRENDAMIENT			
163.02.1.00.00	BIENES ADQUIRIDOS PARA ARRENDAMIENT			
163.09.1.00.00	BIENES ADQUIRIDOS PARA ARRENDAMIENT			
163.99.1.00.00	BIENES ADQUIRIDOS PARA ARRENDAMIENT			
164.00.0.00.00	BIENES FUERA DE USO			
164.01.0.00.00	EDIFICACIONES FUERA DE USO			
164.01.1.00.00	EDIFICACIONES FUERA DE USO			
164.01.2.00.00	EDIFICACIONES FUERA DE USO	9,333,331,809.91		
164.02.0.00.00	OTROS BIENES ADQUIRIDOS PARA ARREND			
164.02.1.00.00	OTROS BIENES ADQUIRIDOS PARA ARREND			
164.02.2.00.00	OTROS BIENES ADQUIRIDOS PARA ARREND			
164.03.1.00.00	OTROS BIENES ADQUIRIDOS PARA ARREND			
164.09.1.00.00	OTROS BIENES ADQUIRIDOS PARA ARREND			
164.99.1.00.00	OTROS BIENES ADQUIRIDOS PARA ARREND	197,252,934.78		
168.00.0.00.00	OTROS BIENES REALIZABLES			
168.01.0.00.00	OTROS BIENES REALIZABLES			
168.01.1.00.00	OTROS BIENES REALIZABLES			

(FORMA: "E")
 BANESCO BANCO UNIVERSAL S.A.C.A.
 BALANCE GENERAL AL: 30 DE ABRIL DEL 2003
 (EXPRESADO EN MILES DE Bs.)

CODIGO	DESCRIPCION	MONEDA NACIONAL	MONEDA EXTRANJERA	T O T A L
168.01.2.00.00	OTROS BIENES REALIZABLES	.00		.00
168.09.1.00.00	AJUSTE POR INFLACION			
169.00.0.00.00	(PROVISION Y/O APARTADO PARA BIENES	20,080,039,397.46-		23,527,711,509.47-
169.01.0.00.00	(PROVISION Y/O APARTADO PARA BIENES	18,364,304,421.48-		20,080,039,397.46-
169.01.0.01.00	(PROVISION Y/O APARTADO PARA BIENES	1,715,734,975.98-		18,364,304,421.48-
169.01.0.02.00	(PROV Y/O APTDO BIENES REC/PGO E FI			1,715,734,975.98-
169.01.1.00.00	(PROVISION Y/O APARTADO PARA BIENES			
169.01.1.01.00	(PROVISION Y/O APARTADO PARA BIENES			
169.01.1.02.00	(PROV Y/O APTDO BIENES REC/PGO E FI			
169.01.2.00.00	(PROVISION PARA BIENES ADQUIRIDOS O			
169.01.2.01.00	(PROVISION PARA BIENES ADQUIRIDOS O			
169.01.2.02.00	(PROVISION PARA BIENES ADQUIRIDOS O			
169.02.1.00.00	(PROV Y/O APART. OBRA. PROCE. REC. PAG)	.00		.00
169.03.0.00.00	(PROVISION PARA BIENES ADQUIRIDOS P	.00		.00
169.03.1.00.00	(PROVISION PARA BIENES ADQUIRIDOS P			
169.03.2.00.00	(PROVISION PARA BIENES ADQUIRIDOS P			
169.04.0.00.00	(PROVISION PARA BIENES FUERA DE USO	3,447,672,112.01-		3,447,672,112.01-
169.04.1.00.00	(PROVISION PARA BIENES FUERA DE USO			
169.04.2.00.00	(PROV. P/OTROS BIENES FUERA D/USO)			
169.05.1.00.00	(PROVISION PARA OTROS BIENES REALIZ	.00		.00
169.09.1.00.00	(AMORTIZACION AJUSTE POR INFLACION)	.00		.00
170.00.0.00.00	BIENES DE USO			
171.00.0.00.00	TERRENOS			
171.01.0.00.00	TERRENOS			
171.01.1.00.00	TERRENOS	2,468,253,922.94		2,468,253,922.94
171.01.2.00.00	TERRENOS			
171.09.1.00.00	AJUSTES POR INFLACION	.00		.00
172.00.0.00.00	EDIFICACIONES E INSTALACIONES			
172.01.0.00.00	EDIFICACIONES			
172.01.0.01.00	EDIFICACIONES			
172.01.1.00.00	EDIFICACIONES	156,015,160,953.90		151,328,758,693.43
172.01.1.01.00	EDIFICACIONES EN USO	80,897,237,878.30		156,015,160,953.90
172.01.1.02.00	PLUSVALIA EDIFICACIONES EN USO	75,117,923,075.60		80,897,237,878.30
172.01.1.03.00	EDIF. ENTREGADAS EN FIDEICOMISO	.00		.00
172.01.1.04.00	PLUSVALIA EDIF. ENTR. EN FIDEICOMI	.00		.00
172.01.2.00.00	EDIFICACIONES			
172.01.2.01.00	EDIFICACIONES EN USO			
172.02.1.00.00	INSTALACIONES	4,898,986,743.99		4,898,986,743.99
172.02.1.01.00	INSTALACIONES EN USO	4,898,986,743.99		4,898,986,743.99
172.02.1.02.00	INSTALACIONES ENTRE. EN FIDEICOMISO	.00		.00
172.09.1.00.00	AJUSTES POR INFLACION	.00		.00
172.09.1.01.00	EDIFICACIONES EN USO	.00		.00
172.09.1.02.00	INSTALACIONES EN USO	.00		.00
172.09.1.03.00	EDIF. ENTREGADAS EN FIDEICOMISO	.00		.00
172.09.1.04.00	INSTALACIONES ENTR. EN FIDEICOMISO	.00		.00
172.49.0.00.00	(DEPRECIACION ACUMULADA DE EDIFICAC			
172.49.0.01.00	(DEP ACUMU DE EDIF E INST. EN USO			
172.49.1.00.00	(DEPRECIACION ACUMULADA DE EDIFICAC	9,585,389,004.46-		9,585,389,004.46-
				7,112,958,594.89-

(FORMA:"E")
 BANESCO BANCO UNIVERSAL S.A.C.A. DEL 2003
 BALANCE GENERAL AL: 30 DE ABRIL DEL 2003
 (EXPRESADO EN MILES DE Bs.)

FECHA: 15/05/2003
 HORA: 11:46:02
 PAGINA: 0015

CODIGO	DESCRIPCION	MONEDA NACIONAL	MONEDA EXTRANJERA	T O T A L
172.49.1.01.00	CDEP ACUMU DE EDIF E INST. EN USO	7,112,958,594.89-		
172.49.1.02.00	CDEP ACUMU DE EDIF E INST. EN FIDEI	.00		
172.49.1.03.00	CDEP ACUMU DE PLUSVALIA EDIF. E/USO	1,960,505,714.40-		
172.49.1.04.00	CDEP ACUMU D/PLUSVALIA EDIF. E/FIDEI	.00		
172.49.1.05.00	CDEPRE ACUMU. INSTAL. EN USO)	511,924,695.17-		
172.49.1.06.00	CDEPRE ACUMU. INSTAL. ENTREG. FIDEICOM)	.00		
172.49.2.00.00	(DEPRECIACIÓN ACUMULADA DE EDIFICAC			
172.49.2.01.00	CDEP ACUMU DE EDIF E INST. EN USO	.00		
172.50.1.00.00	CDEPRECIACION AJUSTE POR INFLACION)	.00		
172.50.1.01.00	CDEP AJUSTE POR INFLACION EDIF. USO	.00		
172.50.1.02.00	CDEP AJUSTE POR INFLACION INST. USO	.00		
172.50.1.03.00	DEP AJUSTE POR INF EDIF ENTR. FIDEI	.00		
172.50.1.04.00	DEP AJUSTE POR INF INST ENTR. FIDEI	.00		
173.00.0.00.00	MOBILIARIO Y EQUIPOS			
173.01.0.00.00	MOBILIARIO DE OFICINA	12,107,305,667.88		39,685,781,148.25
173.01.1.00.00	MOBILIARIO DE OFICINA			12,107,305,667.88
173.01.2.00.00	MOBILIARIO DE OFICINA			
173.02.0.00.00	EQUIPOS DE COMPUTACION	40,063,301,962.19		40,063,301,962.19
173.02.1.00.00	EQUIPOS DE COMPUTACION			
173.02.2.00.00	EQUIPOS DE COMPUTACION			
173.03.0.00.00	OTROS EQUIPOS DE OFICINA	32,702,198,196.73		32,702,198,196.73
173.03.1.00.00	OTROS EQUIPOS DE OFICINA			
173.03.2.00.00	OTROS EQUIPOS DE OFICINA			
173.09.1.00.00	AJUSTE POR INFLACION	.00		
173.49.0.00.00	CDEPRECIACION ACUMULADA DE MOBILIAR			
173.49.1.00.00	CDEPRECIACION ACUMULADA DE MOBILIAR	45,187,024,678.55-		45,187,024,678.55-
173.49.2.00.00	CDEPRECIACION ACUMULADA DE MOBILIAR			
173.50.1.00.00	CDEPRECIACION AJUSTES POR INFLACION	.00		
174.00.0.00.00	EQUIPOS DE TRANSPORTE			
174.01.1.00.00	VEHICULOS	295,665,260.47		95,374,095.79
174.02.1.00.00	OTROS EQUIPOS DE TRANSPORTE	.00		
174.09.1.00.00	AJUSTES POR INFLACION	.00		
174.49.1.00.00	CDEPRECIACION ACUMULADA DE EQUIPOS	200,291,164.68-		
174.50.1.00.00	CDEPRECIACION DEL AJUSTE POR INFLAC	.00		
175.00.0.00.00	BIENES ADQUIRIDOS EN ARRENDAMIENTO			
175.01.1.00.00	INMUEBLES ADQUIRIDOS EN ARRENDAMIENT	.00		
175.02.1.00.00	MOBILIARIO Y EQUIPO DE OFICINAS ADQ	.00		
175.03.1.00.00	EQUIPO DE TRANSPORTE ADQUIRIDOS EN	.00		
175.04.1.00.00	OTROS BIENES ADQUIRIDOS EN ARRENDAM	.00		
175.49.1.00.00	(DEPRECIACIÓN ACUMULADA DE BIENES A			
176.00.0.00.00	OBRAS EN EJECUCION			
176.01.1.00.00	OBRAS EN EJECUCIÓN	78,576,938,151.14		78,576,938,151.14
176.09.1.00.00	AJUSTE POR INFLACION	.00		
177.00.0.00.00	OTROS BIENES			
177.01.1.00.00	BIBLIOTECA	13,507,849.27		208,170,830.54
177.02.0.00.00	OBRAS DE ARTE	161,162,075.37		161,162,075.37
177.02.1.00.00	OBRAS DE ARTE			

(FORMA: "E")
 BANESCO BANCO UNIVERSAL S.A.C.A. DEL 2003
 BALANCE GENERAL AL: 30 DE ABRIL DEL 2003
 (EXPRESADO EN MILES DE Bs.)

CODIGO	DESCRIPCION	MONEDA NACIONAL	MONEDA EXTRANJERA	T O T A L
177.02.2.00.00	OTRAS DE ARTE			.00
177.03.0.00.00	OTROS BIENES DE USO			.00
177.03.1.00.00	OTROS BIENES DE USO	33,500,905.90		33,500,905.90
177.03.2.00.00	OTROS BIENES DE USO			.00
177.09.0.00.00	AJUSTES POR INFLACION			.00
177.09.1.00.00	AJUSTES POR INFLACION			.00
177.09.2.00.00	AJUSTES POR INFLACION			.00
180.00.0.00.00	OTROS ACTIVOS			281,092,158,245.21
181.00.0.00.00	GASTOS DIFERIDOS			247,217,237,467.60
181.01.1.00.00	GASTOS DE ORGANIZACION E INSTALACION	.00		.00
181.01.1.01.00	VALOR DE ORIGEN DE GASTOS DE ORGANIZACION	.00		.00
181.01.1.02.00	CAMORTIZACION ACUMULADA DE GASTOS D	.00		.00
181.02.0.00.00	CAMORTIZACION ACUMULADA DE GASTOS D			13,014,767,812.02
181.02.0.01.00	CAMORTIZACION ACUMULADA DE GASTOS D			13,014,767,812.02
181.02.0.02.00	CAMORTIZACION ACUMULADA DE GASTOS D			.00
181.02.1.00.00	MEJORAS A PROPIEDADES TOMADAS EN AL			.00
181.02.1.01.00	VALOR DE ORIGEN DE MEJORAS A PROPIEDADES			.00
181.02.1.02.00	CAMORTIZACION ACUMULADA DE MEJORAS A PROPIEDADES			.00
181.02.2.00.00	CAMORTIZACION ACUMULADA DE MEJORAS A PROPIEDADES			.00
181.02.2.01.00	CAMORTIZACION ACUMULADA DE MEJORAS A PROPIEDADES			.00
181.02.2.02.00	CAMORTIZACION ACUMULADA DE MEJORAS A PROPIEDADES			.00
181.03.0.00.00	SOFTWARE			3,520,096,862.08
181.03.0.01.00	VALOR DE ORIGEN DEL SOFTWARE			3,520,096,862.08
181.03.0.02.00	CAMORTIZACION ACUMULADA DEL SOFTWARE			.00
181.03.1.00.00	SOFTWARE			.00
181.03.1.01.00	VALOR DE ORIGEN DEL SOFTWARE			.00
181.03.1.02.00	CAMORTIZACION ACUMULADA DEL SOFTWARE			.00
181.03.2.00.00	SOFTWARE			.00
181.03.2.01.00	VALOR DE ORIGEN DEL SOFTWARE			.00
181.03.2.02.00	CAMORTIZACION ACUMULADA DEL SOFTWARE			.00
181.05.0.00.00	PLUSVALIA			165,048,360,719.37
181.05.0.01.00	VALOR ORIG. PLUSVA. X ADQ. TOTAL O FUSION			148,288,168,860.88
181.05.0.02.00	CAMORTIZACION ACUMULADA DE PLUSVALIA			.00
181.05.1.00.00	PLUSVALIA			16,760,191,858.49
181.05.1.01.00	VALOR DE ORIGEN DE PLUSVALIA			.00
181.05.1.02.00	CAMOR. ACUMU. PLUSVALIA X ADQ. TOT. O FUSION			.00
181.05.1.03.00	VAL ORIG. PLUSVALIA ADQ. PARCIAL			.00
181.05.1.04.00	CAMOR. ACUM. PLUSVALIA ADQ. PARCIAL			.00
181.05.2.00.00	PLUSVALIA			.00
181.05.2.01.00	VALOR DE ORIGEN DE PLUSVALIA			.00
181.05.2.02.00	CAMORTIZACION ACUMULADA DE PLUSVALIA			.00
181.06.0.00.00	OTROS GASTOS DIFERIDOS			56,916,096,551.06
181.06.0.01.00	VALOR DE ORIGEN DE OTROS GASTOS DIFERIDOS			56,916,096,551.06
181.06.0.02.00	CAMORTIZACION ACUMULADA DE OTROS GASTOS DIFERIDOS			.00
181.06.1.00.00	OTROS GASTOS DIFERIDOS			.00
181.06.1.01.00	VALOR DE ORIGEN DE OTROS GASTOS DIFERIDOS			.00
181.06.1.02.00	CAMORTIZACION ACUMULADA DE OTROS GASTOS DIFERIDOS			.00
181.06.2.00.00	OTROS GASTOS DIFERIDOS			.00
181.06.2.01.00	VALOR DE ORIGEN DE OTROS GASTOS DIFERIDOS			.00
181.06.2.02.00	CAMORTIZACION ACUMULADA DE OTROS GASTOS DIFERIDOS			.00

(FORMA: "E")
 BANESCO BANCO UNIVERSAL S.A.C.A.
 BALANCE GENERAL AL: 30 DE ABRIL DEL 2003
 (EXPRESADO EN MILES DE Bs.)

CODIGO	DESCRIPCION	MONEDA NACIONAL	MONEDA EXTRANJERA	T O T A L
181.07.1.00.00	VALOR DE ORIGEN DE LICENCIAS COMPRA	8,717,915,523.07		
181.07.1.01.00	VALOR DE ORIGEN DE LICENCIAS COMPRA	8,717,915,523.07		
181.07.1.02.00	AMORTIZACION ACUMUL DE LIC COMPRA	.00		
181.09.1.00.00	AJUSTES POR INFLACION	.00		
181.10.1.00.00	(AMORTIZACION AJUSTES POR INFLACION)	.00		
182.00.0.00.00	BIENES DIVERSOS			5,610,309,190.90
182.01.1.00.00	BIENES DADOS EN ALQUILER	.00		
182.01.1.01.00	VALOR DE BIENES DADOS EN ALQUILER	.00		
182.01.1.02.00	(DEPRECIACION ACUMULADA DE BIENES D	.00		
182.02.1.00.00	BIENES ASIGNADOS PARA USO DEL PERSO	.00		
182.02.1.01.00	VALOR DE BIENES ASIGNADOS PARA USO	.00		
182.02.1.02.00	(DEPRECIACION ACUMULADA DE BIENES A	.00		
182.03.0.00.00	EXISTENCIAS DE PAPELERIA Y EFECTOS	5,602,982,803.15		5,602,982,803.15
182.03.1.00.00	EXISTENCIAS DE PAPELERIA Y EFECTOS			
182.03.2.00.00	EXISTENCIAS DE PAPELERIA Y EFECTOS			
182.04.1.00.00	NUMISMATICA	7,326,387.75		
182.05.1.00.00	OTROS BIENES DIVERSOS	.00		
182.09.1.00.00	AJUSTE POR INFLACION	.00		
182.10.1.00.00	(AMORTIZACION AJUSTE POR INFLACION)	.00		
183.00.0.00.00	OFICINA PRINCIPAL Y SUCURSALES			360,000.00
183.01.0.00.00	OFICINA PRINCIPAL Y SUCURSALES			
183.01.1.00.00	OFICINA PRINCIPAL Y SUCURSALES	360,000.00		
183.01.2.00.00	OFICINA PRINCIPAL Y SUCURSALES	.00		
184.00.0.00.00	PROGRAMAS ESPECIALES			.00
184.01.1.00.00	PROGRAMA TRANSFERENCIA DE DEPÓSITOS	.00		
184.02.1.00.00	RENDIMIENTOS POR COBRAR POR PROGRAM	.00		
184.03.1.00.00	SUBSIDIOS POR COBRAR	.00		
184.04.0.00.00	DEPOSITOS Y TITULOS VENCIDOS POR CO	.00		
184.04.1.00.00	DEPOSITOS Y TITULOS VENCIDOS POR CO	.00		
184.04.1.01.00	EN INST.FINANC.DEL.PAIS	.00		
184.04.1.02.00	OTROS DEP.Y TITU.VENC.X COBRAR	.00		
184.04.2.00.00	DEPOSITOS Y TITULOS VENCIDOS POR CO	.00		
184.99.1.00.00	OTROS PROGRAMAS ESPECIALES	.00		
185.00.0.00.00	IMPUESTO SOBRE LA RENTA DIFERIDO			.00
185.01.1.00.00	IMPUESTO SOBRE LA RENTA DIFERIDO	.00		
186.00.0.00.00	PARTIDAS POR APLICAR			56,228,641.38
186.01.0.00.00	FALTANTES DE CAJA			10,430,351.26
186.01.1.00.00	FALTANTES DE CAJA			
186.01.2.00.00	FALTANTES DE CAJA			
186.02.1.00.00	OPERACIONES EN SUSPENSO			.00
186.03.1.00.00	OPERACIONES EN TRANSITO			
186.04.1.00.00	FONDOS DE CAJA CHICA PENDIENTES DE	45,345,342.51		
186.99.0.00.00	OTRAS PARTIDAS POR APLICAR	452,947.61		
186.99.1.00.00	OTRAS PARTIDAS POR APLICAR	.00		
186.99.2.00.00	OTRAS PARTIDAS POR APLICAR	.00		
187.00.0.00.00	TITULOS VALORES VENCIDOS			.00

FECHA: 15/05/2003
 HORA: 11:46:02
 PAGINA: 0018

(FORMA: "E")
 BANESCO BANCO UNIVERSAL S.A.C.A.
 BALANCE GENERAL AL: 30 DE ABRIL DEL 2003
 (EXPRESADO EN MILES DE BS.)

CODIGO	DESCRIPCION	MONEDA NACIONAL	MONEDA EXTRANJERA	TOTAL
187.01.0.00.00	TITULOS VALORES VENCIDOS	.00		.00
187.01.1.00.00	TITULOS VALORES VENCIDOS	.00		.00
187.01.2.00.00	TITULOS VALORES VENCIDOS	.00		.00
187.02.1.00.00	RENDIMIENTOS POR COBRAR POR INVERSI			
	VARIAS			33,588,342,878.30
188.00.0.00.00	ANTICIPOS A PROVEEDORES	1,849,345,642.38		1,009,580,427.97
188.01.1.00.00	IMPUESTOS PAGADOS POR ANTICIPADO			104,227,498.18
188.02.0.00.00	IVA ARRENDAMIENTO FINANCIERO			905,352,929.79
188.02.0.01.00	OTROS IMPUESTOS PAGADO X ANTICIPADO	1,009,580,427.97		
188.02.0.02.00	IMPUESTOS PAGADOS POR ANTICIPADO	104,227,498.18		
188.02.1.00.00	IVA ARRENDAMIENTO FINANCIERO	905,352,929.79		
188.02.1.01.00	OTROS IMPUESTOS PAGADO.X ANTICIPADO			.00
188.02.1.02.00	IMPUESTOS PAGADOS POR ANTICIPADO			.00
188.02.2.00.00	IVA ARRENDAMIENTO FINANCIERO			.00
188.02.2.01.00	OTROS IMPUESTOS PAGADO.X ANTICIPADO			.00
188.02.2.02.00	IMPUESTOS PAGADOS POR ANTICIPAD			.00
188.03.0.00.00	SUSCRIPCIONES PAGADAS POR ANTICIPAD			.00
188.03.1.00.00	SUSCRIPCIONES PAGADAS POR ANTICIPAD	59,461,101.58		59,461,101.58
188.03.2.00.00	SUSCRIPCIONES PAGADAS POR ANTICIPAD			.00
188.04.0.00.00	INTERESES Y COMISIONES PAGADOS POR			.00
188.04.1.00.00	INTERESES Y COMISIONES PAGADOS POR			.00
188.04.2.00.00	INTERESES Y COMISIONES PAGADOS POR			.00
188.05.0.00.00	ANTICIPOS DE SUELDOS AL PERSONAL			.00
188.05.1.00.00	ANTICIPOS DE SUELDOS AL PERSONAL	205,204,121.67		205,204,121.67
188.05.2.00.00	ANTICIPOS DE SUELDOS AL PERSONAL			.00
188.06.0.00.00	OTROS GASTOS PAGADOS POR ANTICIPADO			.00
188.06.0.01.00	GASTOS EN PUBLICIDAD Y MERCADEO			.00
188.06.0.99.00	OTROS GASTOS PAGADOS POR ANTICIPADO			.00
188.06.1.00.00	OTROS GASTOS PAGADOS POR ANTICIPADO	16,834,901,215.40		16,834,901,215.40
188.06.1.01.00	GASTOS EN PUBLICIDAD Y MERCADEO	13,655,321,668.37		13,655,321,668.37
188.06.1.99.00	OTROS	3,179,579,547.03		3,179,579,547.03
188.06.2.00.00	OTROS GASTOS PAGADOS POR ANTICIPADO			.00
188.06.2.01.00	GASTOS EN PUBLICIDAD Y MERCADEO			.00
188.06.2.99.00	OTROS			.00
188.07.1.00.00	INDEMNIZACIONES RECLAMADAS POR SINI			.00
188.08.1.00.00	DEPOSITOS DADOS EN GARANTÍA	479,507,140.82		479,507,140.82
188.09.0.00.00	DEPOSITOS JUDICIALES Y ADMINISTRATI			.00
188.09.1.00.00	DEPOSITOS JUDICIALES Y ADMINISTRATI			.00
188.09.2.00.00	DEPOSITOS JUDICIALES Y ADMINISTRATI			.00
188.10.1.00.00	DEPOSITOS EN GARANTÍA POR OPERACION			.00
188.11.1.00.00	EROGACIONES RECUPERABLES			.00
188.11.1.01.00	POR COBRO JUDICIAL O EXTRAJUDICIAL	309,460,183.33		309,460,183.33
188.11.1.02.00	POR SERVICIOS BANCARIOS	308,367,205.33		308,367,205.33
188.11.1.03.00	POR GASTOS DE NOTARÍA Y REGISTRO	1,092,978.00		1,092,978.00
188.11.1.04.00	EROGACIONES RECUPERABLES VARIAS			.00
188.12.1.00.00	OTRAS PARTIDAS A REGULARIZAR POR OP			.00
188.13.1.00.00	PARTIDAS A REGULARIZAR POR OPERACIO			.00
188.14.1.00.00	DERECHOS POR OPERACIONES DE DERIVAD			.00
188.15.1.00.00	PARTIDAS DEUDORAS PEND.CONCILIACION			.00
188.15.1.01.00	BCOS.Y/OTROS INSTITU FINAN DEL PAIS	1,823,163.56		1,823,163.56
188.15.1.02.00	BCOS.Y/OTROS CORRESPONSALES EXTERIO	1,823,163.56		1,823,163.56
188.99.0.00.00	OTRAS CUENTAS POR COBRAR VARIAS			.00
				12,839,059,881.59

(FORMA "E")
 BANESCO BANCO UNIVERSAL S.A.C.A.
 BALANCE GENERAL AL: 30 DE ABRIL DEL 2003
 (EXPRESADO EN MILES DE Bs.)

CODIGO	DESCRIPCION	MONEDA NACIONAL	MONEDA EXTRANJERA	T O T A L
212.09.2.00.00	GIROS Y TRANSFERENCIAS POR PAGAR		.00	.00
212.10.0.00.00	OBLIGACIONES POR COBRANZAS DE SERVI			.00
212.10.1.00.00	OBLIGACIONES POR COBRANZAS DE SERVI			.00
212.10.2.00.00	OBLIGACIONES POR COBRANZAS DE SERVI			.00
212.11.0.00.00	COBRANZAS POR REEMBOLSAR			.00
212.11.1.00.00	COBRANZAS POR REEMBOLSAR			.00
212.11.2.00.00	COBRANZAS POR REEMBOLSAR			.00
212.12.1.00.00	OBLIGACIONES POR FIDEICOMISOS	67,268,131,270.27-		.00
212.12.1.01.00	OBLIGACIONES X FIDEICOMISO	67,268,131,270.27-		.00
212.12.1.02.00	OBLIG FONDO MUTUAL HABITACIONAL			.00
212.13.1.00.00	OBLIGACIONES CON ENTIDADES DEL SECT			.00
212.13.1.01.00	ADMINISTRACION CENTRAL			.00
212.13.1.02.00	ADMIN.PUB.EDO.MUNICI.Y DTTO CAPITAL			.00
212.13.1.03.00	ENTES DESCEN.OTROS ORG.REG.ESPECIAL			.00
212.99.0.00.00	OTRAS OBLIGACIONES A LA VISTA			.00
212.99.0.99.00	OTRAS OBLIGACIONES A LA VISTA			.00
212.99.1.00.00	OTRAS OBLIGACIONES A LA VISTA	846,540,528.94-		846,540,528.94-
212.99.1.01.00	ADMINISTRACION CENTRAL			.00
212.99.1.02.00	ADMIN.PUB.EDO.MUNIC.Y DTTO CAPITAL			.00
212.99.1.03.00	ENTES DESCEN.OTROS ORG.REG.ESPECIAL			.00
212.99.1.99.00	OTRAS OBLIGACIONES A LA VISTA	846,540,528.94-		846,540,528.94-
212.99.2.00.00	OTRAS OBLIGACIONES A LA VISTA			.00
212.99.2.99.00	OTRAS OBLIGACIONES A LA VISTA			.00
213.00.0.00.00	OBLIGACIONES POR OPERACIONES DE MES			.00
213.01.1.00.00	OBLIGACIONES POR OPERACIONES DE MES			.00
214.00.0.00.00	DEPOSITOS DE AHORRO			402,488,576,775.41-
214.01.0.00.00	DEPOSITOS DE AHORRO			402,488,576,775.41-
214.01.0.01.00	PERSONAS NATURALES			375,251,982,850.85-
214.01.0.02.00	PERSONAS JURIDICAS			19,177,249,922.23-
214.01.1.00.00	DEPOSITOS DE AHORRO			2,304,496,103.66-
214.01.1.01.00	PERSONAS NATURALES			1,664,890,805.52-
214.01.1.02.00	PERSONAS JURIDICAS			4,089,957,093.15-
214.01.1.03.00	ADMINISTRACION CENTRAL			.00
214.01.1.04.00	ADMINISTR PUBLI ESTATALES MCPO Y DF			.00
214.01.1.05.00	ENTES DESENTRAL Y OTROS ORG REG ESP			.00
214.01.2.00.00	DEPOSITOS DE AHORRO M/E			.00
214.01.2.01.00	PERSONA NATURAL			.00
214.01.2.02.00	PERSONA JURIDICA			.00
215.00.0.00.00	DEPOSITOS A PLAZO			362,004,302,166.85-
215.01.0.00.00	DEPOSITOS A PLAZO HASTA 30 DIAS			23,007,773,614.92-
215.01.0.01.00	DEPOSITOS A PLAZO HASTA 30 DIAS			33,500,000.00-
215.01.0.02.00	DEPOSITOS A PLAZO HASTA 30 DIAS			3,941,700,277.44-
215.01.0.03.00	DEPOSITOS A PLAZO HASTA 30 DIAS			4,624,305,555.55-
215.01.1.00.00	DEPOSITOS A PLAZO HASTA 30 DIAS			14,408,267,781.93-
215.01.1.01.00	PERSONAS NATURALES			23,007,773,614.92-
215.01.1.02.00	PERSONAS JURIDICAS			33,500,000.00-
215.01.1.03.00	ADMINISTRACION CENTRAL			3,941,700,277.44-
215.01.1.04.00	ADMINISTR PUBLI ESTATALES MCPO Y DF			4,624,305,555.55-
215.01.1.05.00	ENTES DESENTRAL Y OTROS ORG REG ESP			14,408,267,781.93-

(FORMA: "E")
 BANESCO BANCO UNIVERSAL S.A.C.A.
 BALANCE GENERAL AL: 30 DE ABRIL DEL 2003
 (EXPRESADO EN MILES DE Bs.)

FECHA: 15/05/2003
 HORA: 11:46:02
 PAGINA: 0021

CODIGO	DESCRIPCION	MONEDA NACIONAL	MONEDA EXTRANJERA	T O T A L
215.01.2.00.00	DEPOSITOS A PLAZO HASTA 30 DIAS			.00
215.01.2.01.00	PERSONAS NATURALES			.00
215.01.2.02.00	PERSONAS JURIDICAS			.00
215.01.2.03.00	ADMINISTRACION CENTRAL			.00
215.02.0.00.00	DEPOSITOS A PLAZO			
215.02.0.01.00	PERSONAS NATURALES			
215.02.0.02.00	PERSONAS JURIDICAS			
215.02.0.03.00	ADMINISTRACION CENTRAL			
215.02.1.00.00	DEPOSITOS A PLAZO DE 31 A 60 DIAS	138,290,342,558.02-		138,290,342,558.02-
215.02.1.01.00	PERSONAS NATURALES	535,798,701.69-		535,798,701.69-
215.02.1.02.00	PERSONAS JURIDICAS	11,094,262,830.50-		11,094,262,830.50-
215.02.1.03.00	ADMINISTRACION CENTRAL	56,699,737,242.17-		56,699,737,242.17-
215.02.1.04.00	ADMINISTRACION CENTRAL	69,960,543,783.66-		69,960,543,783.66-
215.02.1.05.00	ADMINISTRACION CENTRAL			
215.02.2.00.00	ENTES DE CENTRAL Y OTROS ORG REG ESP			
215.02.2.01.00	PERSONAS NATURALES			.00
215.02.2.02.00	PERSONAS JURIDICAS			.00
215.02.2.03.00	ADMINISTRACION CENTRAL			.00
215.03.0.00.00	DEPOSITOS A PLAZO DE 61 A 90 DIAS			
215.03.0.01.00	PERSONAS NATURALES			
215.03.0.02.00	PERSONAS JURIDICAS			
215.03.0.03.00	ADMINISTRACION CENTRAL			
215.03.0.04.00	ADMINISTRACION CENTRAL			
215.03.0.05.00	ADMINISTRACION CENTRAL			
215.03.1.00.00	DEPOSITOS A PLAZO DE 91 A 180 DIAS	60,861,427,975.30-		60,861,427,975.30-
215.03.1.01.00	PERSONAS NATURALES	173,800,000.00-		173,800,000.00-
215.03.1.02.00	PERSONAS JURIDICAS	38,505,050,347.88-		38,505,050,347.88-
215.03.1.03.00	ADMINISTRACION CENTRAL	19,750,377,627.42-		19,750,377,627.42-
215.03.1.04.00	ADMINISTRACION CENTRAL	2,432,200,000.00-		2,432,200,000.00-
215.03.1.05.00	ADMINISTRACION CENTRAL			
215.03.2.00.00	ENTES DE CENTRAL Y OTROS ORG REG ESP			
215.03.2.01.00	PERSONAS NATURALES			.00
215.03.2.02.00	PERSONAS JURIDICAS			.00
215.03.2.03.00	ADMINISTRACION CENTRAL			.00
215.03.2.04.00	ADMINISTRACION CENTRAL			.00
215.03.2.05.00	ADMINISTRACION CENTRAL			.00
215.04.0.00.00	DEPOSITOS A PLAZO DE 91 A 180 DIAS			
215.04.0.01.00	PERSONAS NATURALES			
215.04.0.02.00	PERSONAS JURIDICAS			
215.04.0.03.00	ADMINISTRACION CENTRAL			
215.04.0.04.00	ADMINISTRACION CENTRAL			
215.04.0.05.00	ADMINISTRACION CENTRAL			
215.04.1.00.00	DEPOSITOS A PLAZO DE 91 A 180 DIAS	139,791,267,260.62-		139,791,267,260.62-
215.04.1.01.00	PERSONAS NATURALES	10,500,000.00-		10,500,000.00-
215.04.1.02.00	PERSONAS JURIDICAS	7,015,855,450.21-		7,015,855,450.21-
215.04.1.03.00	ADMINISTRACION CENTRAL	127,880,111,810.41-		127,880,111,810.41-
215.04.1.04.00	ADMINISTRACION CENTRAL	4,884,800,000.00-		4,884,800,000.00-
215.04.1.05.00	ADMINISTRACION CENTRAL			
215.04.2.00.00	ENTES DE CENTRAL Y OTROS ORG REG ESP			
215.04.2.01.00	PERSONAS NATURALES			.00
215.04.2.02.00	PERSONAS JURIDICAS			.00
215.04.2.03.00	ADMINISTRACION CENTRAL			.00
215.04.2.04.00	ADMINISTRACION CENTRAL			.00
215.04.2.05.00	ADMINISTRACION CENTRAL			.00
215.05.0.00.00	DEPOSITOS A PLAZO DE 181 A 360 DIAS			
215.05.0.01.00	PERSONAS NATURALES			

12,253,388.88-
 12,253,388.88-

(FORMA:"E")
 BANESCO BANCO UNIVERSAL S.A.C.A.
 BALANCE GENERAL AL: 30 DE ABRIL DEL 2003
 (EXPRESADO EN MILES DE BS.)

CODIGO	DESCRIPCION	MONEDA NACIONAL	MONEDA EXTRANJERA	T O T A L
215.05.0.02.00	PERSONAS JURIDICAS			.00
215.05.1.00.00	DEPOSITOS A PLAZO DE 181 A 360 DIAS	12,253,388.88-		.00
215.05.1.01.00	PERSONAS NATURALES	12,253,388.88-		.00
215.05.1.02.00	PERSONAS JURIDICAS	.00		.00
215.05.1.03.00	ADMINISTRACION CENTRAL	.00		.00
215.05.1.04.00	ADMINISTR PUBLI ESTATALES MCPO Y DF	.00		.00
215.05.1.05.00	ENTES DESENTRAL Y OTROS ORG REG ESP	.00		.00
215.05.2.00.00	DEPOSITOS A PLAZO 181 A 160 DIAS ME			.00
215.05.2.01.00	PERSONAS NATURALES			.00
215.05.2.02.00	PERSONAS JURIDICAS			.00
215.06.0.00.00	DEP. A PLAZO POR MAS DE 360 DIAS			.00
215.06.0.01.00	PERSONAS NATURALES			.00
215.06.0.02.00	PERSONAS JURIDICAS			.00
215.06.1.00.00	DEPOSITOS A PLAZO POR MÁS DE 360 DÍ	41,237,369.11-		.00
215.06.1.01.00	PERSONAS NATURALES	41,237,369.11-		.00
215.06.1.02.00	PERSONAS JURIDICAS	.00		.00
215.06.1.03.00	ADMINISTRACION CENTRAL	.00		.00
215.06.1.04.00	ADMINISTR PUBLI ESTATALES MCPO Y DF	.00		.00
215.06.1.05.00	ENTES DESENTRAL Y OTROS ORG REG ESP	.00		.00
215.06.2.00.00	DEP. A PLAZO POR MAS DE 360 DIAS			.00
215.06.2.01.00	PERSONAS NATURALES			.00
215.06.2.02.00	PERSONAS JURIDICAS			.00
215.99.1.00.00	OTROS DEPÓSITOS A PLAZO			.00
215.99.1.01.00	PERSONAS NATURALES			.00
215.99.1.02.00	PERSONAS JURIDICAS			.00
215.99.1.03.00	ADMINISTRACION CENTRAL			.00
215.99.1.04.00	ADMINISTR PUBLI ESTATALES MCPO Y DF			.00
215.99.1.05.00	ENTES DESENTRAL Y OTROS ORG REG ESP			.00
216.00.0.00.00	TITULOS VALORES EMITIDOS POR LA INS			.00
216.01.1.00.00	TÍTULOS Y BONOS HIPOTECARIOS			.00
216.02.1.00.00	BONOS FINANCIEROS DEL SISTEMA NACIO	5,029,140,000.00-		.00
216.03.1.00.00	BONOS QUIROGRAFARIOS	.00		.00
216.04.1.00.00	TÍTULOS DE CAPITALIZACIÓN	.00		.00
216.04.1.01.00	VALOR NOMINAL TÍTULOS DE CAPITALIZA	.00		.00
216.04.1.02.00	(VALOR PENDIENTE DE PAGO TÍTULOS DE	.00		.00
216.99.1.00.00	OTROS TÍTULOS VALORES NO CONVERTIBL	.00		.00
217.00.0.00.00	CAPTACIONES DEL PUBLICO RESTRINGIDA			.00
217.01.1.00.00	CUENTAS CORRIENTES INACTIVAS			.00
217.01.1.01.00	PERSONAS NATURALES			.00
217.01.1.02.00	PERSONAS JURIDICAS			.00
217.01.1.03.00	ADMON CENTRAL			.00
217.01.1.04.00	ADMON.PUBLI. ESTA.MUNIC.DDTO.FEDERAL			.00
217.01.1.05.00	ENTES DESC.Y/TRS.ORG.REG.ESPECIAL			.00
217.02.1.00.00	FONDOS EMBARGADOS DE DEPOSITOS EN C			.00
217.03.1.00.00	DEPOSITOS DE AHORROS INACTIVOS			.00
217.03.1.01.00	PERSONAS NATURALES			.00
217.03.1.02.00	PERSONAS JURIDICAS			.00
217.03.1.03.00	ADMON CENTRAL			.00
217.03.1.04.00	ADMON.PUBLI. ESTA.MUNIC.DDTO.FEDERAL			.00
217.03.1.05.00	ENTES DESEN.Y/OTS.ORG.REG.ESPECIAL			.00
			5,029,140,000.00-	
				33,928,241.61-

FECHA: 15/05/2003
 HORA: 11:46:02
 PAGINA: 0023

(FORMA:"E")
 BANESCO BANCO UNIVERSAL S.A.C.A.
 BALANCE GENERAL AL: 30 DE ABRIL DEL 2003
 (EXPRESADO EN MILES DE Bs.)

CODIGO	DESCRIPCION	MONEDA NACIONAL	MONEDA EXTRANJERA	TOTAL
217.04.1.00.00	FONDOS EMBARGADOS DE DEPÓSITOS DE A	.00		
217.05.1.00.00	DEPÓSITOS DE AHORRO AFECTADOS EN GA	.00		
217.06.1.00.00	FONDOS EMBARGADOS DE DEPÓSITOS A PL	.00		
217.07.0.00.00	DEPÓSITOS A PLAZO AFECTADOS EN GARA	.00		.00
217.07.1.00.00	DEPÓSITOS A PLAZO AFECTADOS EN GARA	.00		
217.07.2.00.00	DEPÓSITOS A PLAZO AFECTADOS EN GARA	.00		
217.08.1.00.00	TÍTULOS VALORES EMITIDOS POR LA INS	.00		
217.99.0.00.00	OTRAS CAPTACIONES DEL PÚBLICO RESTR			
217.99.0.01.00	OTRAS CAPTACIONES DEL PÚBLICO RESTR			
217.99.1.00.00	OTRAS CAPTACIONES DEL PÚBLICO RESTR	33,928,241.61-		33,928,241.61-
217.99.1.01.00	PERSONAS NATURALES	33,928,241.61-		33,928,241.61-
217.99.1.02.00	PERSONAS JURIDICAS	.00		
217.99.1.03.00	ADMON CENTRAL	.00		
217.99.1.04.00	ADMON.PUBLI.ESTA.MUNIC.DDITO.FEDERAL	.00		
217.99.1.05.00	ENTES DESC.Y/TRS.ORG.REG.ESPECIAL	.00		
217.99.2.00.00	OTRAS CAPTACIONES DEL PÚBLICO RESTR	.00		.00
217.99.2.01.00	PERSONAS NATURALES	.00		.00
220.00.0.00.00	OBLIGACIONES CON EL BANCO CENTRAL D			.00
221.00.0.00.00	OBLIGACIONES CON EL BCV			.00
221.01.1.00.00	ANTICIPOS, DESCUENTOS, REDESCUENTOS	.00		
221.02.1.00.00	FINANCIAMIENTOS PARA PRÉSTAMOS CON	.00		
221.99.1.00.00	OTRAS OBLIGACIONES CON EL BCV	.00		
230.00.0.00.00	CAPTACIONES Y OBLIGACIONES CON EL B			1,075,879,947.77-
231.00.0.00.00	CAPTACIONES Y OBLIGACIONES CON EL B			1,075,879,947.77-
231.01.1.00.00	SOBREGIROS EN CUENTAS A LA VISTA EN	.00		
231.02.1.00.00	DEPÓSITOS A LA VISTA DEL BANAP	1,075,879,947.77-		1,075,879,947.77-
231.03.1.00.00	DEPÓSITOS DE AHORROS DEL BANAP	.00		
231.04.1.00.00	DEPÓSITOS A PLAZO DEL BANAP HASTA U	.00		
231.06.1.00.00	FINANCIAMIENTOS PARA PRÉSTAMOS CON	.00		
231.99.1.00.00	OTRAS OBLIGACIONES CON EL BANAP HAS	.00		
232.00.0.00.00	CAPTACIONES Y OBLIGACIONES CON EL B			.00
232.01.1.00.00	DEPÓSITOS A PLAZO DEL BANAP A MÁS D	.00		
232.02.1.00.00	FINANC. PARA PRÉSTAMOS CON RECURSOS	.00		
232.99.1.00.00	OTRAS OBLIGACIONES CON EL BANAP A M	.00		
240.00.0.00.00	OTROS FINANCIAMIENTOS OBTENIDOS			33,478,210,118.77-
241.00.0.00.00	OBLIGACIONES CON INSTITUCIONES FINA			25,940,561,677.56-
241.01.1.00.00	SOBREGIROS EN CUENTAS A LA VISTA EN			
241.02.1.00.00	DEPÓSITOS A LA VISTA DE INSTITUCION	23,016,079,735.45-		23,016,079,735.45-
241.03.1.00.00	DEPÓSITOS DE AHORROS DE INSTITUCION	2,912,771,022.57-		2,912,771,022.57-
241.04.0.00.00	DEPÓSITOS A PLAZO DE INSTITUCIONES	11,710,919.54-		11,710,919.54-
241.04.1.00.00	DEPÓSITOS A PLAZO DE INSTITUCIONES	.00		.00
241.04.2.00.00	DEPÓSITOS A PLAZO DE INSTITUCIONES	.00		.00
241.05.1.00.00	TÍTULOS VALORES EMITIDOS POR LA INS	.00		.00
241.06.1.00.00	OBLIGACIONES CON FOGADE HASTA UN A	.00		.00
241.07.1.00.00	FINANCIAMIENTOS DE OTRAS INSTITUCIO	.00		.00

(FORMA:"E")
 BANESCO BANCO UNIVERSAL S.A.C.A.
 BALANCE GENERAL AL: 30 DE ABRIL DEL 2003
 (EXPRESADO EN MILES DE Bs.)

CODIGO	DESCRIPCION	MONEDA NACIONAL	MONEDA EXTRANJERA	T O T A L
241.08.1.1.00.00	FINAN.O/INST.FIN.PAIS B.M.OVERNAITH	.00		.00
241.99.1.1.00.00	OTRAS OBLIGACIONES CON INSTITUCIONE	.00		.00
242.00.0.0.00.00	OBLIGACIONES CON INSTITUCIONES FINA			.00
242.01.1.00.00	DEPOSITOS A PLAZO DE INSTITUCIONES	.00		.00
242.02.1.00.00	TITULOS VALORES EMITIDOS POR LA INS	.00		.00
242.03.1.00.00	OBLIGACIONES CON FOGADE A MÁS DE UN	.00		.00
242.04.1.00.00	FINANCIAMIENTOS DE OTRAS INSTITUCIO	.00		.00
242.99.1.00.00	OTRAS OBLIG INST. FINANC PAIS MAS 1	.00		.00
243.00.0.0.00.00	OBLIGACIONES CON INSTITUCIONES FINA			.00
243.01.0.00.00	SOBREGIROS EN CUENTAS A LA VISTA EN	.00		.00
243.01.1.00.00	SOBREGIROS EN CUENTAS A LA VISTA EN	.00		.00
243.01.2.00.00	SOBREGIROS EN CUENTAS A LA VISTA EN	.00		.00
243.02.0.00.00	SOBREGIROS EN CUENTAS A LA VISTA EN	.00		.00
243.02.1.00.00	SOBREGIROS EN CUENTAS A LA VISTA EN	.00		.00
243.02.2.00.00	SOBREGIROS EN CUENTAS A LA VISTA EN	.00		.00
243.03.0.00.00	DEPOSITOS A LA VISTA DE INSTITUCION	.00		.00
243.03.1.00.00	DEPOSITOS A LA VISTA DE INSTITUCION	.00		.00
243.03.2.00.00	DEPOSITOS A LA VISTA DE INSTITUCION	.00		.00
243.04.0.00.00	DEPOSITOS A LA VISTA DE CASA MATRIZ	.00		.00
243.04.1.00.00	DEPOSITOS A LA VISTA DE CASA MATRIZ	.00		.00
243.04.2.00.00	DEPOSITOS A LA VISTA DE CASA MATRIZ	.00		.00
243.05.0.00.00	DEPOSITOS DE AHORROS DE INSTITUCION	.00		.00
243.05.1.00.00	DEPOSITOS DE AHORROS DE INSTITUCION	.00		.00
243.05.2.00.00	DEPOSITOS DE AHORROS DE CASA MATRIZ	.00		.00
243.06.0.00.00	DEPOSITOS DE AHORROS DE CASA MATRIZ	.00		.00
243.06.1.00.00	DEPOSITOS DE AHORROS DE CASA MATRIZ	.00		.00
243.06.2.00.00	DEPOSITOS DE AHORROS DE CASA MATRIZ	.00		.00
243.07.0.00.00	DEPOSITOS A PLAZO DE INSTITUCIONES	.00		.00
243.07.1.00.00	DEPOSITOS A PLAZO DE INSTITUCIONES	.00		.00
243.07.2.00.00	DEPOSITOS A PLAZO DE INSTITUCIONES	.00		.00
243.08.0.00.00	DEPOSITOS A PLAZO DE CASA MATRIZ Y	.00		.00
243.08.1.00.00	DEPOSITOS A PLAZO DE CASA MATRIZ Y	.00		.00
243.08.2.00.00	DEPOSITOS A PLAZO DE CASA MATRIZ Y	.00		.00
243.09.0.00.00	TITULOS VALORES EMITIDOS POR LA INS	.00		.00
243.09.1.00.00	TITULOS VALORES EMITIDOS POR LA INS	.00		.00
243.09.2.00.00	TITULOS VALORES EMITIDOS POR LA INS	.00		.00
243.10.0.00.00	TITULOS VALORES EMITIDOS POR LA INS	.00		.00
243.10.1.00.00	TITULOS VALORES EMITIDOS POR LA INS	.00		.00
243.10.2.00.00	TITULOS VALORES EMITIDOS POR LA INS	.00		.00
243.11.0.00.00	FINANCIAMIENTOS DE INSTITUCIONES F	.00		.00
243.11.1.00.00	FINANCIAMIENTOS DE INSTITUCIONES F	.00		.00
243.11.2.00.00	FINANCIAMIENTOS DE INSTITUCIONES FI	.00		.00
243.12.0.00.00	FINANCIAMIENTOS DE CASA MATRIZ Y SU	.00		.00
243.12.1.00.00	FINANCIAMIENTOS DE CASA MATRIZ Y SU	.00		.00
243.12.2.00.00	FINANCIAMIENTOS DE CASA MATRIZ Y SU	.00		.00
243.13.2.00.00	FINANC.O/INST.FIN.D/EXT.B/M OVERN.	.00		.00
243.99.0.00.00	OTRAS OBLIGACIONES CON INSTITUCIONE	.00		.00
243.99.1.00.00	OTRAS OBLIGACIONES CON INSTITUCIONE	.00		.00
243.99.2.00.00	OTRAS OBLIGACIONES CON INSTITUCIONE	.00		.00
244.00.0.0.00.00	OBLIGACIONES CON INSTITUCIONES FINA			.00

FECHA: 15/05/2003
 HORA: 11:46:02
 PAGINA: 0026

(FORMA: "E")
 BANESCO BANCO UNIVERSAL S.A.C.A.
 BALANCE GENERAL AL: 30 DE ABRIL DEL 2003
 (EXPRESADO EN MILES DE BS.)

CODIGO	DESCRIPCION	MONEDA NACIONAL	MONEDA EXTRANJERA	T O T A L
251.02.2.00.00	OBLIGACIONES POR CARTAS DE CRÉDITO		.00	.00
251.03.0.00.00	OBLIGACIONES POR OTRAS ACEPTACIONES		.00	.00
251.03.1.00.00	OBLIGACIONES POR OTRAS ACEPTACIONES		.00	.00
251.03.2.00.00	OBLIGACIONES POR OTRAS ACEPTACIONES		.00	.00
252.00.0.00.00	OBLIGACIONES POR OPERACIONES DE REP		.00	.00
252.01.1.00.00	OBLIGACIONES POR TÍTULOS VALORES AF		.00	.00
252.02.1.00.00	OBLIGACIONES POR CRÉDITOS AFECTOS A		.00	.00
252.03.1.00.00	OBLIG. X INV. TIT. VAL AFFECT. REPOR. BCV		.00	.00
253.00.0.00.00	OBLIG. X OPERACIONES CON DERIVA		.00	.00
253.01.0.00.00	OBLIGACIONES POR GARANTÍAS RECIBIDA		.00	.00
253.01.1.00.00	OBLIGACIONES POR GARANTÍAS RECIBIDA		.00	.00
253.01.2.00.00	OBLIGACIONES POR GARANTÍAS RECIBIDA		.00	.00
253.02.1.00.00	OTRAS PARTIDAS A REGULARIZAR POR OP		.00	.00
253.03.1.00.00	PARTIDAS A REGULARIZAR POR OPERACIO		.00	.00
253.99.1.00.00	OTRAS		.00	.00
254.00.0.00.00	OBLIGACIONES VARIAS POR INTERMEDIAC		.00	22,846,159.04-
254.02.1.00.00	CHEQUES DE VIAJERO		.00	.00
254.03.1.00.00	OBLIGACIONES POR OPERACIONES DE COM		.00	22,846,159.04-
254.04.0.00.00	RETENCIONES EFECTUADAS COMO GARANTÍ		.00	.00
254.04.1.00.00	RETENCIONES EFECTUADAS COMO GARANTÍ		.00	.00
254.04.2.00.00	RETENCIONES EFECTUADAS COMO GARANTÍ		.00	.00
254.06.1.00.00	OBLIGACIONES CON ESTABLECIMIENTOS A		.00	.00
260.00.0.00.00	INTERESES Y COMISIONES POR PAGAR		.00	16,604,693,218.78-
261.00.0.00.00	GASTOS POR PAGAR POR CAPTACIONES DE		.00	16,549,845,786.79-
261.01.1.00.00	GASTOS POR PAGAR POR DEPÓSITOS EN C		.00	.00
261.02.0.00.00	GASTOS POR PAGAR POR OTRAS OBLIGACI		.00	.00
261.02.1.00.00	GASTOS POR PAGAR POR OTRAS OBLIGACI		.00	.00
261.02.2.00.00	GASTOS POR PAGAR POR OTRAS OBLIGACI		.00	.00
261.03.0.00.00	GASTOS POR PAGAR POR OBLIGACIONES P		.00	.00
261.03.1.00.00	GASTOS POR PAGAR POR OBLIGACIONES		.00	.00
261.03.2.00.00	GASTOS POR PAGAR POR OBLIGACIONES P		.00	.00
261.04.0.00.00	GASTOS POR PAGAR POR DEPÓSITOS DE A		.00	.00
261.04.1.00.00	GASTOS POR PAGAR POR DEPÓSITOS DE A		.00	.00
261.04.2.00.00	GASTOS POR PAGAR POR DEPÓSITOS DE A		.00	.00
261.05.0.00.00	GASTOS POR PAGAR POR DEPÓSITOS A PL		.00	4,708,585,566.33-
261.05.1.00.00	GASTOS POR PAGAR POR DEPÓSITOS A PL		.00	.00
261.05.2.00.00	GASTOS POR PAGAR POR DEPÓSITOS A PL		.00	.00
261.06.0.00.00	GASTOS POR PAGAR POR TÍTULOS VALORE		.00	.00
261.06.1.00.00	GASTOS POR PAGAR POR TÍTULOS VALORE		.00	11,841,260,220.46-
261.06.2.00.00	GASTOS POR PAGAR POR TÍTULOS VALORE		.00	.00
261.07.1.00.00	GASTOS POR PAGAR POR CAPTACIONES DE		133,481,843.04-	.00
262.00.0.00.00	GASTOS POR PAGAR POR OBLIGACIONES C		.00	.00
262.01.1.00.00	GASTOS POR PAGAR POR OBLIGACIONES C		.00	.00
263.00.0.00.00	GASTOS POR PAGAR POR CAPTACIONES Y		54,847,431.99-	.00
263.01.1.00.00	GASTOS POR PAGAR POR CAPTACIONES Y		54,847,431.99-	.00

(FORMA: "E")
 BANESCO BANCO UNIVERSAL S.A.C.A.
 BALANCE GENERAL AL: 30 DE ABRIL DEL 2003
 (EXPRESADO EN MILES DE Bs.)

FECHA: 15/05/2003
 HORA: 11:46:02
 PAGINA: 0028

CODIGO	DESCRIPCION	MONEDA NACIONAL	MONEDA EXTRANJERA	T O T A L
271.02.1.04.00	PRIMA DE SEGURO	.00		
271.02.1.05.00	INSTITUTO NACIONAL DE LA VIVIENDA	.00		
271.02.1.06.00	FONDO DE JUBILACION	.00		
271.02.1.07.00	PARO FORZOSO	18,338,113.12-		
271.02.1.08.00	SEGURO COLECTIVO	.00		
271.02.1.09.00	SEGURO SOCIAL OBLIGATORIO	141,514,878.69-		
271.02.1.99.00	OTRAS	.00		
271.02.2.00.00	SEGURO SOCIAL OBLIGATORIO	.00		
271.02.2.09.00	SEGURO SOCIAL OBLIGATORIO	.00		
272.00.0.00.00	VARIAS		71,166,163,063.88-	
272.01.1.00.00	PROVEEDORES	1,229,702,486.58-		
272.02.1.00.00	ALQUILERES POR PAGAR	.00		
272.03.0.00.00	SERVICIOS POR PAGAR	.00		
272.03.1.00.00	SERVICIOS POR PAGAR	.00		
272.03.2.00.00	SERVICIOS POR PAGAR	.00		
272.04.1.00.00	COMISIONES POR PAGAR	.00		
272.05.1.00.00	DIVIDENDOS POR PAGAR	10,643,781,708.29-		
272.06.1.00.00	SUELDOS DE EMPLEADOS POR PAGAR	.00		
272.07.0.00.00	UTILIDADES POR PAGAR	5,357,535,437.30-		
272.07.1.00.00	UTILIDADES POR PAGAR	.00		
272.07.2.00.00	UTILIDADES POR PAGAR	.00		
272.08.0.00.00	BONO VACACIONAL POR PAGAR	2,022,786,636.16-		
272.08.1.00.00	BONO VACACIONAL POR PAGAR	.00		
272.08.2.00.00	BONO VACACIONAL POR PAGAR	.00		
272.09.0.00.00	OTRAS OBLIGACIONES CONTRACTUALES CO	665,231,334.64-		
272.09.1.00.00	OTRAS OBLIGACIONES CONTRACTUALES CO	.00		
272.09.2.00.00	OTRAS OBLIGACIONES CONTRACTUALES CO	225,548,053.92-		
272.10.1.00.00	DIETAS Y OTRAS CUENTAS POR PAGAR A	.00		
272.11.1.00.00	HONORARIOS POR PAGAR	169,715,754.67-		
272.12.0.00.00	OTROS IMPUESTOS POR PAGAR POR CUENT	130,789,280.43-		
272.12.0.99.00	OTROS IMPUESTOS POR PAGAR POR CUENT	38,926,474.24-		
272.12.1.00.00	IMPUESTO AL DEBITO BANCARIO			
272.12.1.99.00	OTROS IMPUESTOS POR PAGAR POR CUENT			
272.12.2.00.00	OTROS IMPUESTOS POR PAGAR POR CUENT			
272.12.2.99.00	OTROS IMPUESTOS POR PAGAR POR CUENT			
272.13.0.00.00	IMPUESTO RETENIDO AL PERSONAL			
272.13.1.00.00	IMPUESTO RETENIDOS AL PERSONAL Y A	28,744,745.00-		
272.13.2.00.00	IMPUESTO RETENIDO AL PERSONAL			
272.14.0.00.00	IMPUESTOS RETENIDOS A TERCEROS			
272.14.0.99.00	OTROS IMPUESTOS RETENIDOS A TERCERO			
272.14.1.00.00	IMPUESTOS RETENIDOS A TERCEROS	9,208,588,586.08-		
272.14.1.01.00	IMPUESTO AL DEBITO BANCARIO	3,828,378,351.77-		
272.14.1.99.00	OTROS IMPUESTOS RETENIDOS A TERCERO	5,380,210,234.31-		
272.14.2.00.00	OTROS IMPUESTOS RETENIDOS A TERCERO			
272.14.2.99.00	OTROS IMPUESTOS RETENIDOS A TERCERO			
272.15.1.00.00	PRIMAS DE SEGURO RETENIDAS A PRESTA	1,259,274,809.01-		
272.16.1.00.00	RETENCIONES POR ORDEN JUDICIAL	1,676,856.87-		
272.17.1.00.00	OTRAS RETENCIONES A TERCEROS POR PA	39,058,234.70-		
272.18.0.00.00	CHEQUES DE GERENCIA	.00		
272.18.1.00.00	CHEQUES DE GERENCIA			

FECHA: 15/05/2003
 HORA: 11:46:02
 PAGINA: 0029

(FORMA: "E")
 BANESCO BANCO UNIVERSAL S.A.C.A.
 BALANCE GENERAL AL: 30 DE ABRIL DEL 2003
 (EXPRESADO EN MILES DE Bs.)

CODIGO	DESCRIPCION	MONEDA NACIONAL	MONEDA EXTRANJERA	T O T A L
272.18.2.00.00	CHEQUES DE GERENCIA		.00	
272.19.1.00.00	BONIFICACIÓN POR PAGAR	.00		
272.99.0.00.00	OTRAS CUENTAS POR PAGAR VARIAS	14,714,518,420.66-		40,314,518,420.66-
272.99.1.00.00	OTRAS CUENTAS POR PAGAR VARIAS		25,600,000,000.00-	
272.99.2.00.00	OTRAS CUENTAS POR PAGAR VARIAS			
273.00.0.00.00	PROVISIONES PARA CREDITOS CONTINGEN			1,382,784,385.72-
273.01.0.00.00	PROVISION ESPECIFICA PARA CREDITOS	35,000,000.21-		35,000,000.21-
273.01.1.00.00	PROVISION ESPECIFICA PARA CREDITOS		.00	
273.01.2.00.00	PROVISION ESPECIFICA PARA CREDITOS			
273.02.0.00.00	PROVISION GENERICA PARA CREDITOS CO	209,030,777.03-		1,347,784,385.51-
273.02.1.00.00	PROVISION GENERICA PARA CREDITOS CO			
273.02.2.00.00	PROVISION GENERICA PARA CREDITOS CO		1,138,753,608.48-	
273.03.1.00.00	PROVISION POR OPERACIONES CON DERIV	.00		
273.03.1.01.00	POR OPERACIONES CON DERIVADOS ESPEC	.00		
273.03.1.02.00	POR OPERACIONES CON DERIVADOS DE CO	.00		
274.00.0.00.00	OTRAS PROVISIONES			35,418,607,471.96-
274.01.0.00.00	PROVISIONES PARA ANTIGÜEDAD	15,146,526,194.58-		15,146,526,194.58-
274.01.1.00.00	PROVISIONES PARA ANTIGÜEDAD			
274.01.2.00.00	PROVISIONES PARA ANTIGÜEDAD		.00	
274.02.1.00.00	PROVISIONES PARA INTERESES SOBRE PR	3,887,596,268.04-		2,474,275,383.86-
274.03.0.00.00	PROVISIONES PARA PROTECCION SOCIAL			
274.03.1.00.00	PROVISIONES PARA PROTECCION SOCIAL	2,474,275,383.86-		
274.03.2.00.00	PROVISIONES PARA PROTECCION SOCIAL		.00	
274.04.1.00.00	PROVISIONES PARA OTRAS PRESTACIONES	4,114,114,674.64-		
274.05.1.00.00	PROVISIONES PARA IMPUESTOS	1,290,887,704.51-		
274.06.1.00.00	PROVISIONES POR LITIGIOS PENDIENTES	.00		.00
274.07.0.00.00	PROVISIONES PARA OTRAS CONTINGENCIA			
274.07.1.00.00	PROVISION PARA OTRAS CONTINGENCIAS	.00		
274.07.2.00.00	PROVISIONES PARA OTRAS CONTINGENCIA	3,078,765,118.18-		
274.08.1.00.00	PREVENCIÓN INTEGRAL CONTRA LA LEGIT	5,426,442,128.15-		
274.99.1.00.00	OTRAS PROVISIONES			5,763,527,215.12-
275.00.0.00.00	INGRESOS DIFERIDOS			
275.01.1.00.00	IMPUESTO SOBRE LA RENTA DIFERIDO	.00		
275.01.1.01.00	VALOR DE ORIGEN DE IMPUESTO SOBRE L	.00		
275.01.1.02.00	(AMORTIZACIÓN ACUMULADA DE IMPUESTO	.00		
275.02.0.00.00	INGRESOS FINANCIEROS COBRADOS X A.			753,412,442.83-
275.02.1.00.00	INGRESOS FINANCIEROS COBRADOS POR A	753,412,442.83-		
275.02.2.00.00	INGRESOS FINANCIEROS COBRADOS POR A		.00	
275.03.1.00.00	GANANCIAS DIFERIDAS POR VENTAS DE B	356,643,990.39-		
275.04.1.00.00	ALQUILERES COBRADOS POR ANTICIPADO	.00		
275.05.1.00.00	OPERAC.VTA.ACTIVOS VIA FIG.ARRENTA.	.00		
275.06.1.00.00	INGRESOS EN OPERACIONES CON DERIVAD	.00		
275.99.0.00.00	OTROS INGRESOS DIFERIDOS			4,673,470,781.90-
275.99.1.00.00	OTROS INGRESOS DIFERIDOS			
275.99.2.00.00	OTROS INGRESOS DIFERIDOS	2,957,878,398.24-	1,715,592,383.66-	
276.00.0.00.00	PARTIDAS POR APLICAR			6,461,754,441.38-
276.01.1.00.00	SOBRANTES DE CAJA	366,023,742.28-		
276.02.1.00.00	OPERACIONES EN SUSPENSO	101,923,938.80-		

FECHA: 15/05/2003
 HORA: 11:46:02
 PAGINA: 0030

(FORMA: "E")
 BANESCO BANCO UNIVERSAL S.A.C.A. DEL 2003
 BALANCE GENERAL AL 30 DE ABRIL
 (EXPRESADO EN MILES DE Bs.)

CODIGO	DESCRIPCION	MONEDA NACIONAL	MONEDA EXTRANJERA	TOTAL
276.03.0.00.00	OPERACIONES EN TRANSITO	25,144,474.53-		25,144,474.53-
276.03.1.00.00	OPERACIONES EN TRANSITO		.00	.00
276.03.2.00.00	OPERACIONES EN TRANSITO			
276.04.0.00.00	PARTIDAS PENDIENTES POR CONCILIAR M	19,619,589.18-		19,619,589.18-
276.04.1.00.00	PARTIDAS ACREEDORAS PEND.X CONCILIA		623,212,511.88-	623,212,511.88-
276.04.2.00.00	PARTIDAS ACREEDORAS PENDIENTES POR	5,325,830,184.71-		5,325,830,184.71-
276.99.1.00.00	OTRAS PARTIDAS POR APLICAR			
277.00.0.00.00	OFICINA PRINCIPAL SUCURSALES Y AGEN			
277.01.0.00.00	OFICINA PRINCIPAL SUCURSALES Y AGEN			
277.01.1.00.00	OFC.PRINCIPAL SUCURSALES Y AGENCIAS	.00		.00
277.01.2.00.00	OFICINA PRINCIPAL SUCURSALES Y AGEN			
278.00.0.00.00	INGRESOS DEVENGADOS POR CREDITOS	165,088,561.41-		165,088,561.41-
278.01.1.00.00	INGRESOS DEVENGADOS POR CREDITOS AG			
278.02.1.00.00	INGRESOS DEVENG. POR LA LEY QUE REG	.00		.00
278.03.1.00.00	ING.DEVENGADOS POR OTROS CREDITOS	.00		.00
278.04.0.00.00	ING.DEVENG.CREDIT.INDEX.SIST.AHO.HAB			
279.00.0.00.00	REND DEVENGADOS POR CREDITOS REEST			
279.01.1.00.00	REND.DEVENGADOS X CRDTS.REESTRUCTU.	531,380.21-		531,380.21-
279.02.1.00.00	REND.DEVEN X OTROS CRDTS.REFINANCIA	.00		.00
279.03.0.00.00	REND.DEVENG.CREDIT.INDEX.SIST.AHO.HA			
280.00.0.00.00	OBLIGACIONES SUBORDINADAS			
281.00.0.00.00	OBLIGACIONES SUBORDINADAS			
281.01.1.00.00	OBLIG.SUBORDINADAS CON INSTI.	.00		.00
281.02.0.00.00	OBLIGACIONES SUBORDINADAS CON INSTI			
281.02.1.00.00	OBLIGACIONES SUBORDINADAS CON INSTI	.00		.00
281.02.2.00.00	OBLIGACIONES SUBORDINADAS CON INSTI	.00		.00
281.03.1.00.00	OTRAS OBLIGACIONES SUBORDINADAS			
290.00.0.00.00	OBLIGACIONES CONVERTIBLES EN CAPITA			
291.00.0.00.00	OBLIGACIONES CONVERTIBLES EN CAPITA			
291.01.1.00.00	BONOS OBLIGATORIAMENTE CONVERTIBLES	.00		.00
291.02.1.00.00	APORTACIONES DE AHORRO CONVERTIBLES	.00		.00
291.99.1.00.00	OTRAS OBLIGACIONES CONVERTIBLES EN	.00		.00
300.00.0.00.00	PATRIMONIO			
310.00.0.00.00	CAPITAL SOCIAL			
311.00.0.00.00	CAPITAL PAGADO			
311.01.0.00.00	CAPITAL COMUN			
311.01.1.00.00	CAPITAL COMUN			
311.01.2.00.00	CAPITAL COMUN			
311.02.1.00.00	CAPITAL PREFERIDO			
311.03.1.00.00	OTROS APORTES DE CAPITAL	427,996,420,100.00-		427,996,420,100.00-
311.03.1.01.00	CAPITAL APORTADO X EL EJECUTIVO NAC			
320.00.0.00.00	ACTUALIZACION DEL CAPITAL SOCIAL Y			

FECHA: 15/05/2003
 HORA: 11:46:02
 PAGINA: 0031

(FORMA: "E")
 BANESCO BANCO UNIVERSAL S.A.C.A.
 BALANCE GENERAL AL: 30 DE ABRIL DEL 2003
 (EXPRESADO EN MILES DE Bs.)

CODIGO	DESCRIPCION	MONEDA NACIONAL	MONEDA EXTRANJERA	T O T A L
321.00.0.00.00	ACTUALIZACION DEL CAPITAL SOCIAL	.00		.00
321.09.1.00.00	ACTUALIZACION DEL CAPITAL SOCIAL	.00		.00
330.00.0.00.00	APORTES PATRIMONIALES NO CAPITALIZA			.00
331.00.0.00.00	APORTES PARA INCREMENTOS DE CAPITAL	.00		.00
331.01.1.00.00	APORTES PENDIENTES DE CAPITALIZACIO	.00		.00
331.02.1.00.00	DONACIONES PENDIENTES DE CAPITALIZA	.00		.00
331.03.1.00.00	OTROS APORTES PATRIMONIALES NO CAPI	.00		.00
331.09.1.00.00	AJUSTE POR INFLACION			.00
332.00.0.00.00	PRIMAS SOBRE APORTES DE CAPITAL	.00		.00
332.01.1.00.00	PRIMAS S/APORTES D/CAPITAL EFECTIVO	.00		.00
332.02.1.00.00	PRIMAS SOBRE APORTES DE CAPITAL	.00		.00
332.09.1.00.00	AJUSTE POR INFLACION			.00
333.00.0.00.00	DONACIONES NO CAPITALIZABLES	.00		.00
333.01.1.00.00	DONACIONES NO CAPITALIZABLES	.00		.00
333.09.1.00.00	AJUSTE POR INFLACION			.00
334.00.0.00.00	DONACIONES CAPITALIZABLES	.00		.00
334.01.1.00.00	DONACIONES CAPITALIZABLES	.00		.00
334.09.1.00.00	AJUSTE POR INFLACION			.00
340.00.0.00.00	RESERVAS DE CAPITAL			42,228,414,590.08-
341.00.0.00.00	RESERVA LEGAL			42,227,624,093.11-
341.01.1.00.00	RESERVA LEGAL	42,227,624,093.11-		
341.09.1.00.00	AJUSTE POR INFLACION	.00		.00
342.00.0.00.00	OTRAS RESERVAS OBLIGATORIAS			790,496.97-
342.01.1.00.00	RESERVA ESTATUTARIA	790,496.97-		
342.02.1.00.00	RESERVA POR OTRAS DISPOSICIONES	.00		.00
342.09.1.00.00	AJUSTE POR INFLACION	.00		.00
343.00.0.00.00	RESERVA VOLUNTARIA	.00		.00
343.01.1.00.00	RESERVA VOLUNTARIA	.00		.00
343.09.1.00.00	AJUSTE POR INFLACION			.00
350.00.0.00.00	AJUSTES AL PATRIMONIO			.00
351.00.0.00.00	AJUSTES POR REVALUACION DE BIENES			.00
351.01.1.00.00	AJUSTES POR REVALUACION DE BIENES D	.00		.00
351.02.1.00.00	AJUSTES POR REVALUACION DE OTROS BI	.00		.00
351.09.1.00.00	AJUSTE POR INFLACION			.00
353.00.0.00.00	AJUTE POR TRAD EDO FIN DE FILIALES			.00
353.01.1.00.00	AJUTE X TRAD EDO FIN DE FILIALES			.00
360.00.0.00.00	RESULTADOS ACUMULADOS			6,324,439,339.94-
361.00.0.00.00	SUPERAVIT			6,324,439,339.94-

(FORMA:"E")
BANESCO BANCO UNIVERSAL S.A.C.A.
BALANCE GENERAL AL: 30 DE ABRIL DEL 2003
(EXPRESADO EN MILES DE Bs.)

FECHA: 15/05/2003
 HORA: 11:46:02
 PAGINA: 0032

CODIGO	DESCRIPCION	MONEDA NACIONAL	MONEDA EXTRANJERA	T O T A L
361.01.1.00.00	SUPERAVIT NO DISTRIBUIBLE	.00		
361.02.1.00.00	SUPERAVIT RESTRINGIDO	3,457,790,936.03-		
361.03.0.00.00	SUPERAVIT POR APLICAR			
361.03.1.00.00	SUPERAVIT POR APLICAR	2,866,648,403.91-		2,866,648,403.91-
361.03.2.00.00	SUPERAVIT POR APLICAR			
361.09.1.00.00	AJUSTE POR INFLACION	.00		.00
362.00.0.00.00	(PERDIDA ACUMULADA)	.00		.00
362.01.1.00.00	(PERDIDA ACUMULADA)	.00		.00
362.09.1.00.00	AJUSTE POR INFLACION			
370.00.0.00.00	GAN.O PERD.NO REAL.EN INV.DISP.VTA.			
371.00.0.00.00	GAN PER N/REAL E/INV DISP P/L VTA.			
371.01.0.00.00	GAN.O PERD.NO REAL.INV.DISP.X VTA.			
371.01.1.00.00	GAN.O PERD.NO REAL.INV.DISP.X VTA.	7,088,618,337.92-		7,088,618,337.92-
371.01.2.00.00	GAN.O PERD.NO REAL.INV.DISP.X VTA.			
371.09.1.00.00	AJUSTE POR INFLACION	.00		.00
380.00.0.00.00	RESULTADO POR EXPOSICION A LA INFL			.00
381.00.0.00.00	RESULTADO ACUMULADO POR EXPOSICION			.00
381.01.1.00.00	RESULTADO ACUMULADO X EXPOSICION			
390.00.0.00.00	ACCIONES EN TESORERIA			
391.00.0.00.00	ACCIONES EN TESORERIA			
391.01.1.00.00	ACCIONES EN TESORERIA	45,726,937,254.38		45,726,937,254.38
600.00.0.00.00	CUENTAS CONTINGENTES			.00
610.00.0.00.00	CUENTAS CONTINGENTES DEUDORAS			
611.00.0.00.00	GARANTIAS OTORGADAS			
611.01.0.00.00	AVALES			
611.01.1.00.00	AVALES			
611.01.2.00.00	AVALES M/E		1,450,508,640.00	1,450,508,640.00
611.02.0.00.00	FIANZAS			
611.02.1.00.00	FIANZAS	20,625,580,983.13		20,625,580,983.13
611.02.2.00.00	FIANZAS M/E			
611.99.1.00.00	OTRAS GARANTIAS	.00		.00
612.00.0.00.00	LINEAS DE CREDITO DE UTILIZACION AU			
612.01.1.00.00	LINEAS DE CREDITO PARA CREDITOS EN			
612.02.1.00.00	LINEAS DE CREDITO PARA TARJETAS DE	9,329,308,305.52		9,329,308,305.52
612.03.1.00.00	LINEAS DE CREDITO PARA DESCUENTO Y	.00		.00
612.99.1.00.00	OTRAS LINEAS DE CREDITO DE UTILIZAC	.00		.00
613.00.0.00.00	CARTAS DE CREDITO EMITIDAS NO NEGOC			
613.01.0.00.00	CARTAS DE CREDITO EMITIDAS NO NEGOC			
613.01.1.00.00	CARTAS DE CRED.EMI NO NEG.M/N			
613.01.2.00.00	CARTAS CRED.EMI NO NEG. M/E	277,496,720.00		277,496,720.00
			68,849,277,074.10	

(FORMA:"E")
 BANESCO BANCO UNIVERSAL S.A.C.A.
 BALANCE GENERAL AL: 30 DE ABRIL DEL 2003
 (EXPRESADO EN MILES DE Bs.)

CODIGO	DESCRIPCION	MONEDA NACIONAL	MONEDA EXTRANJERA	T O T A L
613.02.0.00.00	CARTAS DE CRÉDITO EMITIDAS NO NEGOC			
613.02.1.00.00	CARTAS CRED.EMI.NO NEG.DIF.M/N	.00		
613.02.2.00.00	CARTAS CRED.EMI.NO NEG.DIF.M/E		1,006,692,162.00	1,006,692,162.00
614.00.0.00.00	CARTAS DE CRÉDITO CONFIRMADAS NO NE			
614.01.0.00.00	CARTAS DE CRÉDITO CONFIRMADAS NO NE			
614.01.1.00.00	CARTAS DE CRÉDITO CONFIRMADAS NO NE	.00		766,080,000.00
614.01.2.00.00	CARTAS DE CRÉDITO DE EXP. ME		766,080,000.00	766,080,000.00
615.00.0.00.00	DOCUMENTOS DESCONTADOS			
615.01.1.00.00	DOCUMENTOS DESCONTADOS EN EL BANCO	.00		.00
615.02.1.00.00	DOCUMENTOS DESCONTADOS EN OTRAS INS	.00		.00
616.00.0.00.00	INV.EN VALORES AFECTOS REPORTE			
616.01.1.00.00	INVERSIONES EN VALORES POR REPORTE	15,093,819,000.00		15,093,819,000.00
616.01.1.01.00	INV.VALORES AFECTOS A REPORTE	15,093,819,000.00		15,093,819,000.00
616.01.1.02.00	INV TIT.VAL.AFECTO REPORTE BCV	.00		.00
617.00.0.00.00	OPERACIONES CON DERIVADOS			
617.01.0.00.00	COMPRA - VENTA DE DIVISAS			
617.01.0.01.00	COMPRA - VENTA DE DIVISAS SPOT	.00		.00
617.01.1.00.00	COMPRA - VENTA DE DIVISAS	.00		.00
617.01.1.01.00	COMPRA DE DIVISAS SPOT	.00		.00
617.01.1.02.00	VENTAS DE DIVISAS SPOT	.00		.00
617.01.1.05.00	COMPRA DE CONTRATOS DE FUTUROS EN D	.00		.00
617.01.1.06.00	VENTAS DE CONTRATOS DE FUTUROS EN D	.00		.00
617.01.2.00.00	COMPRA - VENTA DE DIVISAS			
617.01.2.01.00	COMPRA DE DIVISAS SPOT	.00		.00
617.02.1.00.00	COMPRA - VENTA DE ACTIVOS FINANCIER	.00		.00
617.02.1.01.00	COMPRAS A PLAZO	.00		.00
617.02.1.02.00	VENTAS A PLAZO	.00		.00
617.03.1.00.00	FUTUROS FINANCIEROS SOBRE VALORES Y	.00		.00
617.03.1.01.00	COMPRADAS	.00		.00
617.03.1.02.00	VENDIDAS	.00		.00
617.04.0.00.00	OPCIONES			
617.04.0.04.00	EMITIDAS - VALORES	.00		.00
617.04.1.00.00	OPCIONES	.00		.00
617.04.1.01.00	COMPRADAS - VALORES	.00		.00
617.04.1.02.00	COMPRADAS - TIPOS DE INTERÉS	.00		.00
617.04.1.03.00	COMPRADAS - DIVISAS	.00		.00
617.04.1.04.00	EMITIDAS - VALORES	.00		.00
617.04.1.05.00	EMITIDAS - TIPOS DE INTERÉS	.00		.00
617.04.1.06.00	EMITIDAS - DIVISAS	.00		.00
617.04.2.00.00	OPCIONES			
617.04.2.04.00	EMITIDAS - VALORES	.00		.00
617.05.1.00.00	OTRAS OPERACIONES SOBRE TIPOS DE IN	.00		.00
617.05.1.01.00	SWAP.(PERMUTAS FINANCIERAS)	.00		.00
617.05.1.02.00	OTROS	.00		.00
617.99.1.00.00	OTRAS		90,174,000,000.00	90,174,000,000.00
619.00.0.00.00	OTRAS CONTINGENCIAS			
619.01.1.00.00	CUOTAS NO PAGADAS DE ACCIONES SUSCR	.00		.00

(FORMA: "E")
 BANESCO BANCO UNIVERSAL S.A.C.A.
 BALANCE GENERAL AL: 30 DE ABRIL DEL 2003
 (EXPRESADO EN MILES DE Bs.)

FECHA: 15/05/2003
 HORA: 11:46:02
 PAGINA: 0034

CODIGO	DESCRIPCION	MONEDA NACIONAL	MONEDA EXTRANJERA	T O T A L
619.99.1.00.00	OTRAS CONTINGENCIAS	.00		
620.00.0.00.00	CUENTAS CONTINGENTES ACREEDORAS			217,584,446,651.14-
621.00.0.00.00	RESPONSABILIDADES POR GARANTIAS OTO			32,087,773,389.52-
622.00.0.00.00	RESPONSABILIDADES POR LINEAS DE CRE			9,329,308,305.52-
623.00.0.00.00	RESP. POR CARTAS DE CREDITO EMITIDA			70,133,465,956.10-
624.00.0.00.00	RESP. POR CARTAS DE CREDITO CONFIRM			766,080,000.00-
625.00.0.00.00	RESPONSABILIDADES POR DOCUMENTOS DE			.00
626.00.0.00.00	RESPONSABILIDADES POR INVERSIONES E			15,093,819,000.00-
627.00.0.00.00	RESPONSABILIDADES POR OPERACIONES C			90,174,000,000.00-
629.00.0.00.00	RESPONSABILIDADES POR OTRAS CONTING			.00
700.00.0.00.00	FIDEICOMISOS Y ENCARGOS DE CONFIANZ			.00
710.00.0.00.00	ACTIVOS DE LOS FIDEICOMISOS			1,970,355,136,696.11
711.00.0.00.00	DISPONIBILIDADES			67,442,912,635.91
711.02.1.00.00	DEPOSITOS EN LA INSTITUCIÓN	67,268,131,270.27		
711.03.0.00.00	OTRAS DISPONIBILIDADES			174,781,365.64
711.03.1.00.00	OTRAS DISPONIBILIDADES	.00		
711.03.2.00.00	OTRAS DISPONIBILIDADES		174,781,365.64	
712.00.0.00.00	INVERSIONES EN TITULOS VALORES			784,122,319,452.92
712.00.1.00.00	INVERSIONES EN TITULOS VALORES	764,093,899,087.64		
712.00.2.00.00	INVERSIONES EN TITULOS VALORES		20,028,420,365.28	
713.00.0.00.00	CARTERA DE CREDITOS			
713.01.0.00.00	PRESTAMOS X COBRAR			
713.01.1.00.00	PRESTAMOS X COBRAR	343,432,999,492.53		
713.01.2.00.00	PRESTAMOS X COBRAR		.00	
713.02.0.00.00	PREST.BENF.X COBRAR			
713.02.1.00.00	PREST.BENF.X COBRAR	43,354,564,702.67		
713.02.2.00.00	PREST.BENF.X COBRAR		.00	
714.00.0.00.00	INTERESES Y COMISIONES POR COBRAR			
714.00.1.00.00	INTS Y COMISIONES X COBRAR	38,863,650,392.30		
714.00.2.00.00	INTS Y COMISIONES X COBRAR		44,904,125.02	
716.00.0.00.00	BIENES REALIZABLES			.00
716.00.1.00.00	BIENES REALIZABLES	.00		
716.00.2.00.00	BIENES REALIZABLES		.00	
717.00.0.00.00	BIENES RECIB.P/SU ADMON			
717.00.1.00.00	BIENES RECIB.P/SU ADMON	15,655,905,296.62		

(FORMA "E")
 BANESCO BANCO UNIVERSAL S.A.C.A.
 BALANCE GENERAL AL 30 DE ABRIL DEL 2003
 (EXPRESADO EN MILES DE Bs.)

FECHA: 15/05/2003
 HORA: 11:46:02
 PAGINA: 0035

CODIGO	DESCRIPCION	MONEDA NACIONAL	MONEDA EXTRANJERA	T O T A L
717.00.2.00.00	BIENES RECIB.P/SU ADMON		.00	
718.00.0.00.00	OTROS ACTIVOS			
718.01.1.00.00	FIDEICOMISOS DE GARANTIA	18,919,370,666.46		677,437,880,598.14
718.01.1.01.00	GARANTIA D/CRDTS.INMOBILIARIOS	18,919,370,666.46		
718.01.1.02.00	GARANTIA D/CRDTS.MOBILIARIOS	.00		
718.01.1.03.00	GARANTIA D/CRDTS.III.VALORES	.00		
718.01.1.04.00	OTROS FIDEICOMISOS DE GARANTIA	658,518,509,931.68		
718.99.1.00.00	OTROS			
720.00.0.00.00	PASIVOS DE LOS FIDEICOMISOS			
721.00.0.00.00	OBLIGACIONES FINANCIERAS	.00		.00
721.00.1.00.00	OBLIGACIONES FINANCIERAS			
721.00.2.00.00	OBLIGACIONES FINANCIERAS		.00	.00
722.00.0.00.00	OTRAS CUENTAS POR PAGAR			
722.00.1.00.00	OTRAS CUENTAS POR PAGAR	20,160,290,868.29		20,160,290,868.29
722.00.2.00.00	OTRAS CUENTAS POR PAGAR		.00	.00
723.00.0.00.00	PROVISIONES			
723.00.1.00.00	PROVISIONES	4,629,989,772.05		4,629,989,772.05
723.00.2.00.00	PROVISIONES		.00	.00
724.00.0.00.00	OTROS PASIVOS			
724.00.1.00.00	OTROS PASIVOS	13,318,694,263.80		13,318,694,263.80
724.00.2.00.00	OTROS PASIVOS		.00	.00
730.00.0.00.00	PATRIMONIO DE LOS FIDEICOMISOS			
731.00.0.00.00	PATRIMONIO ASIGNADO DE LOS FIDEICOM			
731.01.1.00.00	FIDEICOMISO DE INVERSION	32,757,606,669.82		1,869,493,517,209.61
731.02.1.00.00	FIDEICOMISO DE ADMON.	1,755,864,739,733.11		1,821,163,504,165.89
731.02.1.01.00	PRESTACIONES SOCIALES	228,961,843,115.35		
731.02.1.02.00	FONDOS O CAJAS DE AHORROS	12,339,474,922.89		
731.02.1.03.00	COOPERATIVAS Y SIMILARES	.00		
731.02.1.04.00	DESARROLLOS INMOBILIARIOS	.00		
731.02.1.05.00	PROGRAMAS DE FINANCIAMIENTO	421,152,988,523.88		
731.02.1.06.00	CLUBES Y ASOCIACIONES SIMILARES	.00		
731.02.1.07.00	SOCIALES Y ASISTENCIALES	71,667,937,758.02		
731.02.1.08.00	TESTAMENTARIOS	.00		
731.02.1.99.00	OTROS DE ADMINISTRACION	1,021,742,495,412.97		
731.03.1.00.00	FIDEICOMISOS DE GARANTIAS	18,919,365,284.28		
731.03.1.01.00	GGTIA.CRDTS.INMOBILIARIA	18,919,365,284.28		
731.03.1.02.00	GARANTIAS DE CRDTS. MOBILIARIAS	.00		
731.03.1.03.00	GTIA DE FIDEICOMISOS	.00		
731.03.1.04.00	OTROS DE GARANTIAS	.00		
731.04.1.00.00	FIDEICOMISOS CARACTERISTICAS MIXTAS	13,621,792,478.68		
731.05.1.00.00	OTROS FIDEICOMISOS	.00		
732.00.0.00.00	RESERVAS			
732.00.1.00.00	RESERVAS	1,061,951,547.00		1,061,951,547.00

(FORMA: "E")
 BANESCO BANCO UNIVERSAL S.A.C.A.
 BALANCE GENERAL AL: 30 DE ABRIL DEL 2003
 (EXPRESADO EN MILES DE Bs.)

FECHA: 15/05/2003
 HORA: 11:46:02
 PAGINA: 0036

CODIGO	DESCRIPCION	MONEDA NACIONAL	MONEDA EXTRANJERA	T O T A L
732.00.2.00.00	RESERVAS			.00
733.00.0.00.00	AJUSTES AL PATRIMONIO			.00
733.00.1.00.00	AJUSTE AL PATRIMONIO	.00		.00
733.00.2.00.00	AJUSTE AL PATRIMONIO			.00
734.00.0.00.00	RESULTADOS ACUMULADOS			47,268,061,496.72-
734.00.1.00.00	RESULTADOS ACUMULADO	47,268,061,496.72-		47,268,061,496.72-
734.00.2.00.00	RESULTADOS ACUMULADO			.00
740.00.0.00.00	GASTOS DE LOS FIDEICOMISOS			6,930,519,316.72
741.00.0.00.00	GASTOS FINANCIEROS			17,438,433.29
741.00.1.00.00	GASTOS FINANCIEROS	17,438,433.29		17,438,433.29
741.00.2.00.00	GASTOS FINANCIEROS			.00
742.00.0.00.00	GASTOS POR INCOBRABILIDAD Y DESVALO			.00
742.00.1.00.00	GASTOS POR INCOBRABILIDAD Y DESVALO	.00		.00
742.00.2.00.00	GASTOS POR INCOBRABILIDAD Y DESVALO			.00
743.00.0.00.00	OTROS GASTOS OPERATIVOS			4,986,459,984.58
743.00.1.00.00	OTROS GASTOS OPERATIVOS	4,986,459,984.58		4,986,459,984.58
743.00.2.00.00	OTROS GASTOS OPERATIVOS			.00
744.00.0.00.00	GASTOS GENERALES Y ADMINISTRATIVOS			1,922,650,346.24
744.00.1.00.00	GASTOS GENERALES Y ADMINISTRATIVOS	1,922,650,346.24		1,922,650,346.24
744.00.2.00.00	GASTOS GENERALES Y ADMINISTRATIVOS			.00
745.00.0.00.00	GASTOS EXTRAORDINARIOS			3,970,552.61
745.00.1.00.00	GASTOS EXTRAORDINARIOS	3,970,552.61		3,970,552.61
745.00.2.00.00	GASTOS EXTRAORDINARIOS			.00
747.00.0.00.00	IMPUESTO SOBRE LA RENTA			.00
747.00.1.00.00	IMPUESTO SOBRE LA RENTA	.00		.00
747.00.2.00.00	IMPUESTO SOBRE LA RENTA			.00
750.00.0.00.00	INGRESOS DE LOS FIDEICOMISOS			69,683,163,899.08-
751.00.0.00.00	INGRESOS FINANCIEROS			69,567,061,755.30-
751.00.1.00.00	INGRESOS FINANCIEROS	69,399,089,655.86-		69,399,089,655.86-
751.00.2.00.00	INGRESOS FINANCIEROS		167,972,099.44-	167,972,099.44-
752.00.0.00.00	INGRESOS POR RECUPERACIONES DE ACTI			.00
752.00.1.00.00	INGRESOS POR RECUPERACIONES DE ACTI	.00		.00
752.00.2.00.00	INGRESOS POR RECUPERACIONES DE ACTI			.00
753.00.0.00.00	OTROS INGRESOS OPERATIVOS			116,102,143.78-
753.00.1.00.00	OTROS INGRESOS OPERATIVOS	116,102,143.78-		116,102,143.78-
753.00.2.00.00	OTROS INGRESOS OPERATIVOS			.00
754.00.0.00.00	INGRESOS EXTRAORDINARIOS			.00
754.00.1.00.00	INGRESOS EXTRAORDINARIOS	.00		.00

(FORMA "E")
 BANESCO BANCO UNIVERSAL S.A.C.A.
 BALANCE GENERAL AL: 30 DE ABRIL DEL 2003
 (EXPRESADO EN MILES DE Bs.)

FECHA: 15/05/2003
 HORA: 11:46:02
 PAGINA: 0037

CODIGO	DESCRIPCION	MONEDA NACIONAL	MONEDA EXTRANJERA	T O T A L
754.00.2.00.00	INGRESOS EXTRAORDINARIOS		.00	
760.00.0.00.00	OTROS ENCARGOS DE CONFIANZA			34,279,821,871.82
761.00.0.00.00	VALORES Y BIENES RECIBIDOS EN ADMIN			33,456,455,159.17
761.00.1.00.00	VALORES Y BIENES RECIBIDOS EN ADMIN			
761.00.2.00.00	VALORES Y BIENES RECIBIDOS EN ADMIN			
762.00.0.00.00	COMISIONES Y OTROS ENCARGOS DE CONF	823,366,712.65		823,366,712.65
762.00.1.00.00	COMISIONES Y OTROS ENCARGOS DE CONF			
762.00.2.00.00	COMISIONES Y OTROS ENCARGOS DE CONF			
763.00.0.00.00	FIDE.FOND.MUT.HAB.DISP.ADMO BANAP			.00
763.00.1.00.00	FIDE.FOND.MUT.HAB.DISP.ADMO BANAP			
763.00.2.00.00	FIDE.FOND.MUT.HAB.DISP.ADMO BANAP			
770.00.0.00.00	RESPONSABILIDAD POR OTROS ENCARGOS			.00
771.00.1.00.00	RESP.ENC.CONF.PARO FORZOSO			
780.00.0.00.00	CTAS.DEUD.X OTR.CONF.(FOND.MUT.HAB)	34,279,821,871.82-		34,279,821,871.82-
781.00.0.00.00	DISPONIBILIDADES			1,712,389,238,921.53
781.01.1.00.00	DEPOSITOS EN LA INSTITUCION	4,730,285,540.73		4,730,285,540.73
781.02.1.00.00	DEP.EN OTRAS INSTITUCIONES	.00		
782.00.0.00.00	INV.TITULOS VALORES			46,557,228,987.82
782.01.1.00.00	FIDEICOMISOS D/INV.FONDO MUT.HAB)	46,557,228,987.82		46,557,228,987.82
782.02.1.00.00	OTRAS INV.DISP.RESTRINGIDAS	.00		
783.00.0.00.00	CARTERA DE CREDITO			369,053,318,824.99
783.01.1.00.00	CREDITOS VIGENTES	342,308,125,637.29		342,308,125,637.29
783.02.1.00.00	CREDITOS REESTRUCTURADOS	24,652,863,634.37		24,652,863,634.37
783.03.1.00.00	CREDITOS VENCIDOS	2,092,329,553.33		2,092,329,553.33
783.04.1.00.00	CREDITOS EN LITIGIO	.00		
783.05.1.00.00	(CREDITOS CEDIDOS)			
784.00.0.00.00	INTERESES POR COBRAR			7,514,982,009.88
784.01.1.00.00	REND.COBRAR CARTERA CREDITOS	7,514,982,009.88		7,514,982,009.88
784.01.1.01.00	REND COBRAR CREDITOS VIGENTES	4,600,953,286.41		4,600,953,286.41
784.01.1.02.00	REND COBRAR CREDITOS REESTRUCTURADOS	.00		
784.01.1.02.01	REND COBRAR CREDITOS REESTRUCTURADO	.00		
784.01.1.02.02	REND COBRAR DIFERIDO CRDTS.REESTRU.	.00		
784.01.1.03.00	REND COBRAR CREDITOS VENCIDOS	2,794,965,538.63		2,794,965,538.63
784.01.1.04.00	REND COBRAR CREDITOS LITIGIO	119,063,184.84		119,063,184.84
784.02.0.00.00	REND COBRAR INV.TITULOS VALORES			.00
784.02.1.00.00	REND COBRAR INV.TITULOS VALORES			
784.02.2.00.00	REND COBRAR INV.TITULOS VALORES			
785.00.0.00.00	BIENES REALIZABLES			1,147,525,285.11
785.01.1.00.00	BIENES INMUEBLES RECIBIDO EN PAGO	1,147,525,285.11		1,147,525,285.11
785.02.1.00.00	APARTADO BIENES INMUEBLES REC/PAGO	.00		.00

FECHA: 15/05/2003
 HORA: 11:46:02
 PAGINA: 0038

(FORMA: "E")
 BANESCO BANCO UNIVERSAL S.A.C.A.
 BALANCE GENERAL AL: 30 DE ABRIL DEL 2003
 (EXPRESADO EN MILES DE BS.)

CODIGO	DESCRIPCION	MONEDA NACIONAL	MONEDA EXTRANJERA	T O T A L
786.00.0.00.00	OTROS ACTIVOS			
786.01.1.00.00	ERROGACIONES RECUPERABLES			
786.02.1.00.00	PRIMAS FONDO GTIA.Y RESCATE X COB.	509,487,603.92		1,147,946,416.29
786.03.1.00.00	INDEMN.RECLA.FDO.GTIA.Y FDO.RESCATE	63,564,572.26		
786.99.1.00.00	VARIOS	574,894,240.11		
787.00.0.00.00	GASTOS			14,537,218,072.18
787.01.1.00.00	GTS.X APORTE AHORRO HABITACIONAL			
787.02.1.00.00	GASTOS OPERATIVOS VARIOS	14,184,702,806.13		
787.02.1.01.00	COMI.A/PAG X MANE.RECUR.AHOR.HABIT.	14,184,702,806.13		
787.02.1.03.00	GTS.MANTE.BIENES REC.E/PAGO			
787.02.1.04.00	CONST.APART.P/BIENES INMUEB.REC.PAG			
787.03.1.00.00	OTROS GASTOS	352,515,266.05		
788.00.0.00.00	GARANTIAS RECIBIDAS			1,263,413,545,001.69
788.01.0.00.00	GARANTIAS RECIBIDAS			1,263,413,545,001.69
788.01.1.00.00	GARANTIAS RECIBIDAS			
788.01.2.00.00	GARANTIAS RECIBIDAS			.00
789.00.0.00.00	OTRAS CTAS. DEUD.FONDO MUT.HABITA.			4,287,188,782.84
789.01.1.00.00	CREDITOS VICENTES CEDIDOS			
789.02.1.00.00	CREDITOS RESTRUCTURADOS CEDIDOS			
789.03.1.00.00	CREDITOS VENCIDOS CEDIDOS			
789.04.1.00.00	CREDITOS EN LITIGIO CEDIDOS			
789.05.1.00.00	REND.X COBRAR X CRDTS.VEC.O LITIGIO	4,287,188,782.84		
790.00.0.00.00	CTAS ACREE.X/OTR.ENCA.D/CNF.(FMH)			1,712,389,238,921.53-
791.00.0.00.00	APORTES DEL AHORRO HABITACIONAL			420,961,882,057.90-
791.01.1.00.00	PERSONAS NATURALES	6,112,688,958.16-		
791.02.1.00.00	PERSONAS JURIDICAS	176,842,216,417.32-		
791.03.1.00.00	ADMINISTRACION CENTRAL	94,672,130,254.68-		
791.04.1.00.00	ADMON.PUBLIC.ESTATAL.MUNIC.DTO.FED.	123,578,156,619.76-		
791.05.1.00.00	ENTES DESCENTRAL.Y/OTRS.ORG.	19,756,689,807.98-		
792.00.0.00.00	OBLIG.CON EL BANAP			1,003,532,270.50-
792.01.1.00.00	FONDO DE GTIA X PAGAR	745,893,335.74-		
792.02.1.00.00	FONDO DE RESCATE X PAGAR	88,714,158.54-		
792.03.1.00.00	APOR.FDO MUTU.HABI.P/C COLOC.D/CRDT			
792.04.1.00.00	FDO.ADMON.CNV(FACON)	132,848,334.51-		
792.05.1.00.00	OBLIG. X PAG.OTRS.INSTITUCIONES	36,076,441.71-		
793.00.0.00.00	INGRESOS DIFERIDOS			567,072,846.15-
793.01.1.00.00	ING.FINAN.COBRADOS X ANTICIPADO			
793.02.1.00.00	REND.ACUM.FIDEIC.D/INV.FDO.MUT.HABI			.00
793.03.1.00.00	REND.DEVEN.N/COB.CRDTS.FOND.MUT.HAB			.00
794.00.0.00.00	ING.DEVEN.X CRDTS.REESTRUCTURADOS			.00
794.01.1.00.00	ING.DEV.LEY REGU.SUBSIS.VIVI.P.HAB.			.00
795.00.0.00.00	TITULOS VALORES EMITIDOS			.00

(FORMA: "E")
 BANESCO BANCO UNIVERSAL S.A.C.A.
 BALANCE GENERAL AL: 30 DE ABRIL DEL 2003
 (EXPRESADO EN MILES DE Bs.)

FECHA: 15/05/2003
 HORA: 11:46:02
 PAGINA: 0039

CODIGO	DESCRIPCION	MONEDA NACIONAL	MONEDA EXTRANJERA	T O T A L
795.01.1.00.00	CEDULAS O TITULOS HIP.EMITIDOS	.00		
796.00.0.00.00	RESULTADOS			
796.01.1.00.00	RESULTADOS DEL EJERCICIO	7,498,167,281.36-		7,498,167,281.36-
797.00.0.00.00	INGRESOS			
797.01.1.00.00	ING.X INV. E/TITULOS VALORES	.00		
797.01.1.01.00	REND.X FIDEI.INV.FDO.MUTU.HABITACI.	.00		
797.01.1.02.00	REND.X/OTR.INV.D/DISP.RESTRINGIDA	.00		
797.02.1.00.00	REND.X CARIERA DE CREDITO	14,657,850,681.09-		14,657,850,681.09-
797.02.1.01.00	REND.X CREDITOS VIGENTES	14,038,354,527.45-		
797.02.1.02.00	REND.CREDITOS REESTRUCTURADOS	.00		
797.02.1.03.00	REND.CREDITOS VENCIDOS	549,209,753.93-		
797.02.1.04.00	REND.CREDITOS LITIGIO	70,286,399.71-		
798.00.0.00.00	INGRESOS X BIENES REALIZABLES	.00		.00
798.01.1.00.00	GANANCIAS VTA BIENES REC.PAGO			
799.00.0.00.00	OTRAS CTAS ACREEDORAS FOND.MUT.HABI			
799.01.1.00.00	RESP. X GTIAS. RECIBIDAS	1,263,413,545,001.69-		1,267,700,733,784.53-
799.02.1.00.00	CREDITOS CEDIDOS PER CONTRA	.00		
799.03.1.00.00	INTS CRDTS.VENC.O LITIGIO PERCONTRA	4,287,188,782.84-		
800.00.0.00.00	OTRAS CUENTAS DE ORDEN			.00
810.00.0.00.00	OTRAS CUENTAS DE ORDEN DEUDORAS			3,763,559,081,638.16
811.00.0.00.00	CUSTODIAS RECIBIDAS			
811.01.0.00.00	VALORES Y BIENES RECIBIDOS EN COSTO			662,627,966,126.36
811.01.0.01.00	VALORES Y BIENES RECIBIDOS EN COSTO			662,627,966,126.36
811.01.1.00.00	VALORES M/N	662,566,480,036.60		662,627,966,126.36
811.01.1.01.00	BIENES	662,566,480,036.60		
811.01.1.02.00	VALORES M/E	.00		
811.01.2.01.00	VALORES M/E	.00		
811.02.1.00.00	CAJAS DE SEGURIDAD	.00		
811.03.1.00.00	DEPOSITOS CERRADOS	.00		
812.00.0.00.00	COBRANZAS			
812.01.0.00.00	COBRANZAS			5,415,665,896.78
812.01.1.00.00	COBRANZAS RECIBIDAS USD	102,899,197.76		5,415,665,896.78
812.01.2.00.00	COBRANZAS RECIBIDAS			
812.02.0.00.00	COBRANZAS REMITIDAS	.00		.00
812.02.1.00.00	COBRANZAS REMITIDAS	.00		.00
812.02.2.00.00	COBRANZAS REMITIDAS		61,486,089.76	61,486,089.76
813.00.0.00.00	GARANTIAS RECIBIDAS			
813.01.0.00.00	GARANTIA DE INSTITUCIONES FINANCIER			1,665,292,971,288.73
813.01.1.00.00	GARANTIA DE INSTITUCIONES FINANCIER	38,492,391.61		38,492,391.61
813.01.2.00.00	GARANTIA DE INSTITUCIONES FINANCIER			
813.02.0.00.00	GARANTIA DE TITULOS VALORES	.00		.00
813.02.1.00.00	GARANTIA DE TITULOS VALORES	.00		.00

(FORMA:"E")
 BANESCO BANCO UNIVERSAL S.A.C.A.
 BALANCE GENERAL AL: 30 DE ABRIL DEL 2003
 (EXPRESADO EN MILES DE Bs.)

FECHA: 15/05/2003
 HORA: 11:46:02
 PAGINA: 0040

CODIGO	DESCRIPCION	MONEDA NACIONAL	MONEDA EXTRANJERA	T O T A L
813.02.2.00.00	GARANTIA DE TITULOS VALORES	.00	.00	
813.03.1.00.00	GARANTIA DE RETENCIONES			
813.04.0.00.00	GARANTIAS HIPOTECARIAS	860,331,876,742.26		864,095,136,214.26
813.04.1.00.00	GARANTIAS HIPOTECARIAS		3,763,259,472.00	
813.04.2.00.00	GARANTIAS HIPOTECARIAS	312,485,924,132.79		
813.05.1.00.00	GARANTIAS PRENDARIAS	.00		
813.06.1.00.00	BIENES EMBARGADOS			
813.99.0.00.00	OTRAS GARANTIAS RECIBIDAS	486,160,281,938.07	2,513,136,612.00	488,673,418,550.07
813.99.1.00.00	OTRAS GARANTIAS RECIBIDAS			
813.99.2.00.00	OTRAS GARANTIAS RECIBIDAS			
814.00.0.00.00	CONSIGNACIONES RECIBIDAS			3,917,184.00
814.01.1.00.00	CHEQUES DE VIAJERO	3,917,184.00		
814.02.1.00.00	VALORES RECIBIDOS EN CONSIGNACIÓN	.00		
814.03.1.00.00	BIENES RECIBIDOS EN CONSIGNACIÓN	.00		
815.00.0.00.00	LÍNEAS DE CREDITO OTORGADAS PENDIEN			121,427,258,491.02
815.01.1.00.00	LÍNEAS DE CRÉDITO OTORGADAS PENDIEN			
816.00.0.00.00	LÍNEAS DE CREDITO OBTENIDAS NO UTIL			.00
816.01.1.00.00	LÍNEAS DE CRÉDITO OBTENIDAS NO UTIL			
817.00.0.00.00	GARANTIAS CEDIDAS			.00
817.01.1.00.00	TÍTULOS VALORES	.00		
817.02.1.00.00	CARTERA DE CRÉDITOS	.00		
817.03.1.00.00	BIENES MUEBLES E INMUEBLES	.00		
817.99.1.00.00	OTRAS GARANTIAS CEDIDAS	.00		
818.00.0.00.00	TÍTULOS VALORES AUTORIZADOS Y EMITI			.00
818.01.1.00.00	TÍTULOS VALORES AUTORIZADOS NO EMIT	.00		
818.02.1.00.00	TÍTULOS VALORES EMITIDOS NO COLOCAD	.00		
819.00.0.00.00	OTRAS CUENTAS DE REGISTRO			
819.01.1.00.00	REFINANCIAMIENTO DE LA DEUDA EXTERN	.00		
819.02.0.00.00	DOCUMENTOS Y VALORES DE LA ENTIDAD			
819.02.1.00.00	DOCUMENTOS Y VALORES DE LA ENTIDAD	911,693,463,435.35		911,693,463,435.35
819.02.2.00.00	DOCUMENTOS Y VALORES DE LA ENTIDAD		294,197,757.71	
819.03.1.00.00	CUENTAS INCOBRABLES CASTIGADAS	260,102,943,674.61		
819.04.1.00.00	RENDIMIENTOS POR COBRAR	11,706,055,554.70		
819.04.1.01.00	REND.CREDIT.VEH.MODALIDAD CUOTA BALO	.00		
819.04.1.02.00	REND.CREDIT.INDEX.SIST.AHO.HABIT.	.00		
819.04.1.03.00	REND.CREDIT.HIP.FUERA SIST.AHO.HABIT	1,290,987,132.82		
819.04.1.04.00	OTROS RENDIMIENTOS POR COBRAR	10,416,046,293.68		
819.05.1.00.00	PLANES DE CAPITALIZACIÓN	.00		
819.06.1.00.00	CONVENIOS DE RECOMPRA DE BIENES	.00		
819.07.1.00.00	SEGUROS CONTRATADOS	.00		
819.08.0.00.00	CARTAS DE CRÉDITO NOTIFICADAS			
819.08.1.00.00	CARTAS DE CRÉDITO NOTIFICADAS			
819.08.2.00.00	CARTAS DE CRÉDITO NOTIFICADAS			
819.09.0.00.00	COMPRA DE DIVISAS SPOT			
819.09.0.01.00	COMPRA DE DIVISAS SPOT			
819.09.1.00.00	COMPRA DE DIVISAS SPOT		1,333,579,024.68	1,333,579,024.68

(FORMA: "E")
 BANESCO BANCO UNIVERSAL S.A.C.A.
 BALANCE GENERAL AL: 30 DE ABRIL DEL 2003
 (EXPRESADO EN MILES DE Bs.)

FECHA: 15/05/2003
 HORA: 11:46:02
 PAGINA: 0041

CODIGO	DESCRIPCION	MONEDA NACIONAL	MONEDA EXTRANJERA	T O T A L
819.09.1.01.00	COMPRA DE DIVISAS SPOT	.00		
819.09.2.00.00	COMPRAS DE DIVISAS SPOT	.00		
819.09.2.01.00	COMPRAS DE DIVISAS SPOT	.00		
819.10.0.00.00	VENTAS DE DIVISAS SPOT			
819.10.0.01.00	VENTAS DE DIVISAS SPOT	.00		
819.10.1.00.00	VENTAS DE DIVISAS SPOT	.00		
819.10.1.01.00	VENTA DE DIVISAS SPOT	.00		
819.10.2.00.00	VENTAS DE DIVISAS SPOT	.00		
819.10.2.01.00	VENTAS DE DIVISAS SPOT	.00		
819.11.1.00.00	CAPITAL SUSCRITO Y NO PAGADO			
819.99.0.00.00	OTRAS CUENTAS DE REGISTRO			
819.99.0.01.00	BIENES MUEBLES DESINCORPORADOS			
819.99.0.02.00	BIENES INMUEBLES DESINCORPORADOS			
819.99.0.09.00	OTRAS CUOTAS DE REGISTRO			
819.99.1.00.00	OTRAS CUENTAS DE REGISTROS	123,143,323,415.34		123,661,063,204.22
819.99.1.01.00	BIENES MUEBLES DESINCORPORADOS	416,942,007.31		416,942,007.31
819.99.1.02.00	BIENES INMUEBLES DESINCORPORADOS	17,283,466,501.46		17,283,466,501.46
819.99.1.09.00	OTRAS CUOTAS DE REGISTRO	105,442,914,906.57		105,960,654,695.45
819.99.2.00.00	OTRAS CUENTAS DE REGISTRO		517,739,788.88	
819.99.2.01.00	BIENES MUEBLES DESINCORPORADOS		.00	
819.99.2.02.00	BIENES INMUEBLES DESINCORPORADOS		.00	
819.99.2.09.00	OTRAS CUOTAS DE REGISTRO		517,739,788.88	
820.00.0.00.00	OTRAS CUENTAS DE ORDEN ACREEDORAS			3,763,559,081,638.16-
821.00.0.00.00	RESPONSABILIDAD POR CUSTODIAS RECIB			662,627,966,126.36-
822.00.0.00.00	RESPONSABILIDAD POR COBRANZAS			5,415,665,896.78-
823.00.0.00.00	RESPONSABILIDAD X GARANTIAS RECIB.			1,665,292,971,288.73-
824.00.0.00.00	RESPONSABILIDAD X CONSIGNACIO.RECIB			3,917,184.00-
825.00.0.00.00	RESP. POR LINEAS DE CREDITO OTORGAD			121,427,258,491.02-
826.00.0.00.00	CONTRACUENTA DE LINEAS DE CREDITO O			.00
827.00.0.00.00	CONTRACUENTA DE GARANTIAS CEDIDAS			.00
828.00.0.00.00	CONTRACUENTA DE TITULOS VALORES AUT			.00
829.00.0.00.00	CONTRACUENTA DE OTRAS CUENTAS DE RE			1,308,791,302,651.27-
830.00.0.00.00	OTRAS CTAS REGISTROS DEUDORAS			38,849,520,878.76
831.00.0.00.00	OTR.CTAS.REGIS.DEU.X OP.FIDEICOMISO			38,849,520,878.76
831.01.1.00.00	CTAS.INCOB.CASTIGADAS			.00
831.02.1.00.00	REND.COBRA CREDITOS VENCIDOS	38,849,520,878.76		
831.03.1.00.00	OTRAS CUENTAS DEUDORAS			.00
840.00.0.00.00	OTRAS CTAS REGISTRO ACREEDORAS			38,849,520,878.76-
841.00.0.00.00	CONTRACTA D/CTA.D/REG.X/OP. FIDEICO			38,849,520,878.76-

FECHA: 15/05/2003
HORA: 11:46:02
PAGINA: 0042

(FORMA: "E")
BANESCO BANCO UNIVERSAL S.A.C.A.
BALANCE GENERAL AL: 30 DE ABRIL DEL 2003
(EXPRESADO EN MILES DE Bs.)

T O T A L

MONEDA EXTRANJERA

MONEDA NACIONAL

DESCRIPCION

CODIGO

(FORMA: "F")
 BANESCO BANCO UNIVERSAL S.A.C.A.
 ESTADO DE RESULTADOS DEL 01 AL 30 DE ABRIL DEL 2003
 (EXPRESADO EN MILES DE Bs.)

CODIGO	DESCRIPCION	MONEDA NACIONAL	MONEDA EXTRANJERA	T O T A L
510.00.0.00.00	INGRESOS FINANCIEROS			204,974,937,612.04-
511.00.0.00.00	INGRESOS POR DISPONIBILIDADES			
511.01.1.00.00	RENDIMIENTOS POR DEPOSITOS EN EL BA			
511.02.0.00.00	RENDIMIENTOS POR DEPOSITOS EN BANCO	3,139,466,726.02-		3,569,794,399.01-
511.02.1.00.00	RENDIMIENTOS POR DEPOSITOS EN BANCO	256,438,278.74-		256,438,278.74-
511.02.2.00.00	RENDIMIENTOS POR DEPOSITOS EN BANCO			
511.03.0.00.00	RENDIMIENTOS POR DEPOSITOS EN BANCO			
511.03.1.00.00	RENDIMIENTOS POR DEPOSITOS EN BANCO			
511.03.2.00.00	REND. X DEP E/BCOS.Y/CORRESPONSALES			
511.04.1.00.00	RENDIMIENTOS POR DEPOSITOS EN OFICI		173,889,394.25-	173,889,394.25-
512.00.0.00.00	INGRESOS POR INVERSIONES EN TITULOS			
512.01.0.00.00	RENDIMIENTOS DE INVERSIONES EN TITU			
512.01.1.00.00	RENDIMIENTOS DE INVERSIONES EN TITU			
512.01.2.00.00	REND.D/INVER.E/TITULOS M/E			
512.01.1.01.00	LETRAS DEL TESORO			
512.01.1.02.00	BONOS DEL TESORO			
512.01.1.03.00	BONOS Y OBLIGACIONES DE LA DEUDA PÚ			
512.01.1.04.00	BONOS Y OBLIGACIONES DE GOBIERNOS E			
512.01.1.05.00	BONOS Y OBLIGACIONES DE ENTIDADES M			
512.01.1.06.00	BONOS Y OBLIGACIONES DE ORGANISMOS			
512.01.1.07.00	BONOS Y OBLIGACIONES EMITIDOS POR E			
512.01.1.08.00	OTROS TITULOS VALORES EMITIDOS O AV			
512.01.2.08.00	OTROS TIT.VAL.EMIT.O AVAL P/L NACIO			
512.01.1.09.00	DEPOSITOS A PLAZO EN INSTITUCIONES			
512.01.0.10.00	OBLIGACIONES EMITIDAS POR INSTITUCI			
512.01.1.10.00	OBLIGACIONES EMITIDAS POR INSTITUCI			
512.01.2.10.00	OBLIG. EMITIDAS POR INSTITUCI. M/E			
512.01.1.11.00	OBLIGACIONES EMITIDAS POR EMPRESAS			
512.01.1.12.00	OBLIGACIONES EMITIDAS POR EMPRESAS			
512.01.1.13.00	OBLIGACIONES EMITIDAS POR ENTIDADES			
512.01.1.14.00	OBLIGACIONES EMITIDAS POR ENTIDADES			
512.01.1.15.00	OBLIGACIONES EMITIDAS POR INSTITUCI			
512.01.1.16.00	PARTICIPACIÓN EN INSTITUCIONES FINA			
512.01.1.17.00	PARTICIPACIÓN EN EMPRESAS PRIVADAS			
512.01.1.18.00	PARTICIPACIÓN EN INSTITUCIONES FINA			
512.01.1.19.00	PARTICIPACIÓN EN EMPRESAS PRIVADAS			
512.01.1.20.00	PARTICIPACION EN OTRAS INSTITUCIONE			
512.01.0.25.00	(INVERSIONES CEDIDAS)			
512.01.1.25.00	(INVERSIONES CEDIDAS)			
512.01.2.25.00	(INVERSIONES CEDIDAS)			
512.01.0.25.01	(ADMON CENTRAL)			
512.01.1.25.01	(ADMON CENTRAL)			
512.01.2.25.01	(ADMON CENTRAL)			
512.01.0.25.02	(ADMON PUB.EDO.MUNI.DITTO CAPITAL)			
512.01.1.25.02	(ADMON PUB.EDO.MUNI.DITTO CAPITAL)			
512.01.2.25.02	(ADMON PUB.EDO.MUNI.DITTO CAPITAL)			
512.01.0.25.03	(CENTES DESCEN.Y/OTRS.ORG.REG.ESP)			
512.01.1.25.03	(CENTES DESCEN.Y/OTRS.ORG.REG.ESP)			
512.01.2.25.03	(CENTES DESCEN.Y/OTRS.ORG.REG.ESP)			

(FORMA: "F")
 BANESCO BANCO UNIVERSAL S.A.C.A.
 ESTADO DE RESULTADOS DEL 01 AL 30 DE ABRIL DEL 2003
 (EXPRESADO EN MILES DE Bs.)

CODIGO	DESCRIPCION	MONEDA NACIONAL	MONEDA EXTRANJERA	T O T A L
512.01.0.25.99	(OTROS INVERSIONISTAS)	.00		.00
512.01.1.25.99	(OTROS INVERSIONISTAS)		.00	.00
512.01.2.25.99	(OTROS INVERSIONISTAS)			
512.02.0.00.00	RENDIMIENTOS DE INVERSIONES EN TÍTULO	15,660,059,990.18-		15,677,888,146.52-
512.02.1.00.00	REND INVER EN TITULOS M/N		17,828,156.34-	
512.02.2.00.00	REND INVER EN TITULOS M/E	1,905,072,333.15-		
512.02.1.01.00	LETRAS DEL TESORO	.00		
512.02.1.02.00	BONOS DEL TESORO			
512.02.0.03.00	BONOS Y OBLIG. D/L DEUDA PUB. NACION	13,473,169,328.32-		13,473,169,328.32-
512.02.1.03.00	BONOS Y OBLIGACIONES DE LA DEUDA PÚ			
512.02.2.03.00	BONOS Y OBLIGACIONES DE LA DEUDA ME			
512.02.1.04.00	BONOS Y OBLIGACIONES DE GOBIERNOS E	.00		.00
512.02.1.05.00	BONOS Y OBLIGACIONES DE ENTIDADES M	.00		.00
512.02.1.06.00	BONOS Y OBLIGACIONES DE ORGANISMOS	.00		.00
512.02.1.07.00	BONOS Y OBLIGACIONES EMITIDOS POR E	.00		.00
512.02.0.08.00	OTROS TÍTULOS VALORES EMITIDOS O AV	.00		.00
512.02.1.08.00	OTROS TÍTULOS VALORES EMITIDOS O AV		17,828,156.34-	17,828,156.34-
512.02.2.08.00	OTROS TIT VAL EMIT AVAL X NACION			
512.02.0.09.00	DEP. A PLAZO EN INST. FINANC. M/E	.00		.00
512.02.1.09.00	DEP. A PLAZO EN INST. FINANC. M/N		.00	.00
512.02.2.09.00	DEP. A PLAZO EN INST. FINANC. M/E			
512.02.0.10.00	OBLIGACIONES EMITIDAS POR INSTITUCI	.00		.00
512.02.1.10.00	OBLIGACIONES EMITIDAS POR INSTIITUCI		.00	.00
512.02.2.10.00	OBLIGACIONES EMITIDAS POR INSTIITUC			
512.02.1.11.00	OBLIGACIONES EMITIDAS POR EMPRESAS	.00		.00
512.02.0.12.00	OBLIGACIONES EMITIDAS POR EMPRESAS			
512.02.1.12.00	OBLIGACIONES EMITIDAS POR EMPRESAS	.00		.00
512.02.2.12.00	OBLIGACIONES EMITIDAS POR EMPRESAS		.00	.00
512.02.1.13.00	OBLIGACIONES EMITIDAS POR ENTIDADES	.00		.00
512.02.1.14.00	OBLIGACIONES EMITIDAS POR ENTIDADES	.00		.00
512.02.1.15.00	OBLIGACIONES EMITIDAS POR INSTIITUC	.00		.00
512.02.0.16.00	PARTICIPACIÓN EN INSTITUCIONES FINA			
512.02.1.16.00	PARTICIPACIÓN EN INSTITUCIONES FINA		.00	.00
512.02.2.16.00	PARTICIPACIÓN EN EMPRESAS PRIVADAS	281,818,328.71-		
512.02.1.17.00	PARTICIPACIÓN EN EMPRESAS PRIVADAS	.00		.00
512.02.1.18.00	PARTICIPACIÓN EN INSTITUCIONES FINA	.00		.00
512.02.1.19.00	PARTICIPACIÓN EN EMPRESAS PRIVADAS	.00		.00
512.02.1.20.00	PARTICIPACIÓN EN EMPRESAS PRIVADAS	.00		.00
512.02.1.25.00	INVERSIONES CEDIDAS			
512.02.1.25.01	ADMON CENTRAL			
512.02.1.25.02	ADMON, PUBLI. ESTA. MUNICIPAL Y/D DTTO. C			
512.02.1.25.03	ENTES DESCENT. Y/OTROS ORG. REGIMEN E			
512.02.1.25.99	OTROS INVERSIONISTAS			
512.02.1.99.00	OTRAS INV. E/TITULOS VAL. DISP. P/LA V			
512.02.0.18.00	PARTICIPACION EN INST. FINANCIERAS D			
512.02.1.18.00	PARTICIPACION EN INST. FINANCIERAS D			
512.02.2.18.00	PARTICIPACION EN INST. FINANCIERAS D			
512.03.0.00.00	RED X INV TITU VAL H/VCTO			
512.03.1.00.00	RENDIMIENTOS POR INVERSIONES EN TÍT	64,921,428,153.21-		80,613,399,716.02-
512.03.2.00.00	REND X INV M/E H/VCTO			
512.03.1.01.00	LETRAS DEL TESORO		15,691,971,562.81-	
512.03.1.02.00	BONOS DEL TESORO	.00		.00

(FORMA: "F")
 BANESCO BANCO UNIVERSAL S.A.C.A.
 ESTADO DE RESULTADOS DEL 01 AL 30 DE ABRIL
 (EXPRESADO EN MILES DE BS.)

FECHA: 15/05/2003
 HORA: 11:46:02
 PAGINA: 0003

DEL 2003

CODIGO	DESCRIPCION	MONEDA NACIONAL	MONEDA EXTRANJERA	T O T A L
512.03.1.03.00	BONOS Y OBLIGACIONES DE LA DEUDA PÚBLICA	77,981,843,210.56-		
512.03.1.04.00	BONOS Y OBLIGACIONES DE GOBIERNOS EXTRANJEROS	.00		
512.03.1.05.00	BONOS Y OBLIGACIONES DE ENTIDADES MEXICANAS	.00		
512.03.1.06.00	BONOS Y OBLIGACIONES DE ORGANISMOS INTERNACIONALES	.00		
512.03.1.07.00	BONOS Y OBLIGACIONES EMITIDOS POR ENTIDADES EXTRANJERAS	.00		
512.03.0.08.00	OTROS TÍTULOS VALORES EMITIDOS O AVANZADOS	.00		
512.03.1.08.00	OTROS TÍTULOS VALORES EMITIDOS O AVANZADOS	.00		
512.03.2.08.00	OTROS TÍTULOS VALORES EMITIDOS O AVANZADOS	.00		
512.03.0.09.00	DEPÓSITOS A PLAZO EN INSTITUCIONES EXTRANJERAS	15,688,298,286.06-		
512.03.1.09.00	DEPÓSITOS A PLAZO EN INSTITUCIONES MEXICANAS	.00		
512.03.2.09.00	DEPÓSITOS A PLAZO EN INSTITUCIONES EXTRANJERAS	.00		
512.03.0.10.00	OBLIGACIONES EMITIDAS POR INSTITUCIONES EXTRANJERAS	.00		
512.03.1.10.00	OBLIGACIONES EMITIDAS POR INSTITUCIONES MEXICANAS	.00		
512.03.2.10.00	OBLIGACIONES EMITIDAS POR INSTITUCIONES EXTRANJERAS	.00		
512.03.1.11.00	OBLIGACIONES EMITIDAS POR EMPRESAS EXTRANJERAS	62,227,312.13-		
512.03.1.12.00	OBLIGACIONES EMITIDAS POR EMPRESAS MEXICANAS	.00		
512.03.1.13.00	OBLIGACIONES EMITIDAS POR ENTIDADES EXTRANJERAS	.00		
512.03.0.14.00	OBLIGACIONES EMITIDAS POR ENTIDADES EXTRANJERAS	.00		
512.03.1.14.00	OBLIGACIONES EMITIDAS POR ENTIDADES MEXICANAS	.00		
512.03.2.14.00	OBLIGACIONES EMITIDAS POR ENTIDADES EXTRANJERAS	.00		
512.03.1.15.00	OBLIGACIONES EMITIDAS POR ENTIDADES EXTRANJERAS	.00		
512.03.1.16.00	OBLIGACIONES EMITIDAS POR ENTIDADES EXTRANJERAS	2,932,597,338.82-		
512.03.1.17.00	COLOCACIONES E/SUCURSALES EXTERIORES	.00		
512.03.0.25.00	OTROS INVERSIONES EXTERIORES	31,743,537,994.36		
512.03.1.25.00	(INVERSIONES CEDIDAS)			
512.03.2.25.00	(INVERSIONES CEDIDAS)			
512.03.0.25.01	(ADMÓN CENTRAL)			
512.03.1.25.01	(ADMÓN CENTRAL)	9,740,663,103.71		
512.03.2.25.01	(ADMÓN CENTRAL)			
512.03.0.25.02	(ADMÓN PUB. EDU. MUNI. D.TTO CAPITAL)			
512.03.1.25.02	(ADMÓN PUB. EDU. MUNI. D.TTO CAPITAL)	6,190,706,431.84		
512.03.2.25.02	(ADMÓN PUB. EDU. MUNI. D.TTO CAPITAL)			
512.03.1.25.03	(CENTES DESCEN. Y/OTRS. ORG. REG. ESP)	5,933,277,073.16		
512.03.2.25.03	(CENTES DESCEN. Y/OTRS. ORG. REG. ESP)			
512.03.0.25.99	(OTROS INVERSIONISTAS)	9,878,891,385.65		
512.03.1.25.99	(OTROS INVERSIONISTAS)			
512.03.2.25.99	(OTROS INVERSIONISTAS)			
512.04.1.00.00	RENDIMIENTOS POR INVERSIONES EN OTROS PAISES	501,715,712.07-		
512.04.1.01.00	DEPÓSITOS DE AHORRO EN INSTITUCIONES EXTRANJERAS	413,437,361.19-		
512.04.1.02.00	CERTIFICADOS DE AHORRO EN INSTITUCIONES EXTRANJERAS			
512.04.1.03.00	DEPÓSITOS A PLAZO EN INSTITUCIONES EXTRANJERAS	5,938,644.93-		
512.04.1.04.00	OBLIGACIONES EMITIDAS POR INSTITUCIONES EXTRANJERAS	73,210.50-		
512.04.1.05.00	OBLIGACIONES EMITIDAS POR INSTITUCIONES EXTRANJERAS	73,210.50-		
512.04.1.05.01	OBLIGACIONES EMITIDAS POR INSTITUCIONES EXTRANJERAS	.00		
512.04.1.05.02	OBLIGACIONES EMITIDAS POR INSTITUCIONES EXTRANJERAS	.00		
512.04.1.06.00	OTRAS OBLIGACIONES EXTRANJERAS			
512.04.0.25.00	(INVERSIONES CEDIDAS)	82,266,495.45-		
512.04.1.25.00	(INVERSIONES CEDIDAS)			
512.04.2.25.00	(INVERSIONES CEDIDAS)			
512.04.0.25.01	(ADMÓN CENTRAL)			
512.04.1.25.01	(ADMÓN CENTRAL)			
			16,143,697,329.76-	
			89,269,829.22-	
				.00
				.00
				.00
				32,284,533,590.53
				9,740,663,103.71
				6,190,706,431.84
				5,933,277,073.16
				10,419,886,981.82
			540,995,596.17	
				.00
			540,995,596.17	
				.00
				82,266,495.45-
				.00

(FORMA: "F")
 BANESCO BANCO UNIVERSAL S.A.C.A.
 ESTADO DE RESULTADOS DEL 01 AL 30 DE ABRIL
 (EXPRESADO EN MILES DE BS.)

FECHA: 15/05/2003
 HORA: 11:46:02
 PAGINA: 0005

DEL 2003

CODIGO	DESCRIPCION	MONEDA NACIONAL	MONEDA EXTRANJERA	T O T A L
513.01.2.13.00	RENDIMIENTOS POR OTRAS ACEPTACIONES			.00
513.01.1.14.00	RENDIMIENTOS POR CRÉDITOS CON RECUR	7,269,923.64-		
513.01.1.15.00	RENDIMIENTOS POR CRÉDITOS A DIRECTO	368,960,241.18-		
513.01.1.16.00	RENDIMIENTOS POR CRÉDITOS POR VENTA	.00		
513.01.1.17.00	RENDIMIENTOS POR CRÉDITOS POR COMPR	.00		
513.01.1.18.00	REND X CRDTS HIP. VIGENTE	3,494,810,569.54-		
513.01.1.20.00	RENDIMIENTOS POR CRÉDITOS POR REPOR	.00		
513.01.1.21.00	RENDIMIENTOS POR CRÉDITOS AFECTOS A	.00		
513.01.1.22.00	RENDIMIENTOS POR CRÉDITOS AGRICOLAS	5,420,872,269.89-		
513.01.1.23.00	REND X CRDTS. AGRICOLAS E/ CUOTAS VIG	1,958,342,001.64-		
513.01.1.24.00	RENS X OTROS CRDTS. AGRICOLAS VIG	.00		
513.01.1.25.00	REND. X CRDTS. OTORG. C/RECU. FONCREI	32,316,938.28-		
513.01.1.26.00	REND. X CRDTS. OTORG. C/RECU. FONDAPEA	159,706,291.18-		
513.01.1.27.00	REND. X CRDTS. OTORG. A TASA INTS PREF	922,695,085.67-		
513.01.1.28.00	REND. X CRDTS. OTORG. A/MICROENPRE VIG	76,442,300.05-		.00
513.01.0.99.00	RENDIMIENTOS POR OTROS CRÉDITOS VIG	.00		
513.01.1.99.00	RENDIMIENTOS POR OTROS CRÉDITOS VIG	.00		.00
513.01.2.99.00	RENDIMIENTOS POR OTROS CRÉDITOS VIG	.00		
513.02.1.00.00	RENDIMIENTOS POR CRÉDITOS REESTRUCT	2,175,838,072.98-		
513.02.1.01.00	REN. CRD. VEH. MOD. CUOTA BALON REEST.	9,523,270.79-		
513.02.1.02.00	REN. CRD. INDEXA. SIST. AHOR. HABIT. REES	3,836,038.04-		
513.02.1.03.00	REND. CRED. HIP. FUERA SIST. AHO. HABIT.	.00		
513.02.1.04.00	REND. OTROS CREDITOS REESTRUCTURADOS	2,162,478,764.15-		
513.03.0.00.00	RENDIMIENTOS POR CRÉDITOS VENCIDOS	3,891,843,350.49-		3,891,843,350.49-
513.03.1.00.00	RENDIMIENTOS POR CRÉDITOS VENCIDOS	.00		.00
513.03.2.00.00	RENDIMIENTOS POR CRÉDITOS VENCIDOS	.00		.00
513.04.1.00.00	RENDIMIENTOS POR CRÉDITOS EN LITIGI	110,400,102.09-		
514.00.0.00.00	INGRESOS POR OTRAS CUENTAS POR COBR			
514.01.1.00.00	COMISIONES	683,053,675.88-		
514.01.1.01.00	COMISIONES POR GARANTÍAS OTORGADAS	.00		
514.01.1.02.00	COMISIONES POR LÍNEAS DE CRÉDITO DE	.00		
514.01.1.03.00	COMISIONES POR CARTAS DE CRÉDITO	86,955,962.01-		
514.01.1.04.00	COMISIONES POR SERVICIOS DE COMERCI	.00		
514.01.1.99.00	OTRAS COMISIONES FINANCIERAS	596,097,713.87-		
514.02.0.00.00	RENDIMIENTOS POR OTRAS CUENTAS POR	116,337,373.78-		116,337,373.78-
514.02.1.00.00	RENDIMIENTOS POR OTRAS CUENTAS POR	.00		.00
514.02.2.00.00	RENDIMIENTOS POR OTRAS CUENTAS POR	6,498,388,309.82-		
514.03.1.00.00	COMIS. X MANEJ. D/L RECUR. AHO. HAB.			
515.00.0.00.00	ING X INV. EN EMPRESAS			
515.01.0.00.00	REND X OBLIG EMITIDAS	.00		51,126,256.00-
515.01.1.00.00	REND X OBLIG EMITIDAS	.00		.00
515.01.2.00.00	REND X OBLIG EMITIDAS	.00		.00
515.02.0.00.00	REND X OBLIG EMIT ME	.00		51,126,256.00-
515.02.1.00.00	REND X OBLIG EMIT ME	.00		.00
515.02.2.00.00	REND X OBLIG EMIT		51,126,256.00-	
516.00.0.00.00	INGRESOS POR OFICINA PRINCIPAL SUCU			.00
516.01.1.00.00	RENDIMIENTOS POR OFICINA PRINCIPAL	.00		.00
519.00.0.00.00	OTROS INGRESOS FINANCIEROS			.00

(FORMA: "F")
 BANESCO BANCO UNIVERSAL S.A.C.A.
 ESTADO DE RESULTADOS DEL 01 AL 30 DE ABRIL
 DEL 2003
 (EXPRESADO EN MILES DE Bs.)

CODIGO	DESCRIPCION	MONEDA NACIONAL	MONEDA EXTRANJERA	T O T A L
519.01.1.00.00	OTROS INGRESOS FINANCIEROS	.00		
519.04.1.00.00	INGRESOS EN OPERACIONES DE COBERTUR	.00		
519.05.1.00.00	INGRESOS EN OPERACIONES CON DERIVAD	.00		
410.00.0.00.00	GASTOS FINANCIEROS			87,066,409,413.79
411.00.0.00.00	GASTOS POR CAPTACIONES DEL PUBLICO			
411.01.1.00.00	GASTOS POR DEPÓSITOS EN CUENTAS COR	3,113,538,123.06		33,950,769,335.66
411.02.0.00.00	GASTOS POR OTRAS OBLIGACIONES A LA			
411.02.1.00.00	GASTOS POR OTRAS OBLIGACIONES A LA	5,042,520,009.82		5,042,520,009.82
411.02.2.00.00	GASTOS POR OTRAS OBLIGACIONES A LA			
411.03.1.00.00	GASTOS POR OBLIGACIONES POR OPERACI	2,466,522.69		.00
411.04.0.00.00	GASTOS POR DEPÓSITOS DE AHORRO			
411.04.1.00.00	GASTOS POR DEPÓSITOS DE AHORRO	2,612,840,700.08		2,612,840,700.08
411.04.2.00.00	GASTOS POR DEPÓSITOS DE AHORRO			
411.05.0.00.00	GASTOS POR DEPÓSITOS A PLAZO Y CERT			
411.05.1.00.00	GASTOS POR DEPÓSITOS A PLAZO Y CERT	22,889,183,363.33		22,889,183,363.33
411.05.2.00.00	GASTOS POR DEPÓSITOS A PLAZO Y CERT			
411.06.0.00.00	GASTOS POR TÍTULOS VALORES EMITIDOS			
411.06.1.00.00	G.TOS.TIT.VAL.EMI.INST.M/N	290,220,616.68		290,220,616.68
411.06.2.00.00	G.TOS.TIT.VAL.EMI.INST.M/E			
412.00.0.00.00	GASTOS POR OBLIG. CON EL BANCO CENT			
412.01.1.00.00	GASTOS POR OBLIGACIONES CON EL BCV	951,290,841.00		951,290,841.00
413.00.0.00.00	GASTOS POR CAPT. Y OBLIG. CON EL BA			
413.01.1.00.00	GASTOS POR CAPTACIONES Y OBLIGACIONE	219,389,727.96		219,389,727.96
413.02.1.00.00	GASTOS POR CAPTACIONES Y OBLIGACION	.00		
414.00.0.00.00	GASTOS POR OTROS FINANCIAMIENTOS OB			
414.01.1.00.00	GASTOS POR OBLIGACIONES CON INSTITU	1,976,189,228.33		1,976,189,228.33
414.02.0.00.00	GASTOS POR OBLIGACIONES CON INSTITU			
414.02.1.00.00	GASTOS POR OBLIGACIONES CON INSTITU	.00		.00
414.02.2.00.00	GASTOS POR OBLIGACIONES CON INSTITU			
414.03.0.00.00	GASTOS POR OBLIGACIONES CON INSTITU			
414.03.1.00.00	GASTOS POR OBLIGACIONES CON INSTITU	.00		.00
414.03.2.00.00	GASTOS POR OBLIGACIONES CON INSTITU			
414.04.2.00.00	GASTOS POR OBLIGACIONES CON INSTITU	.00		.00
414.05.1.00.00	GASTOS POR OBLIGACIONES POR OTROS F	.00		.00
414.06.1.00.00	GASTOS POR OBLIGACIONES POR OTROS F	.00		.00
415.00.0.00.00	GASTOS POR OTRAS OBLIGACIONES POR I			
415.01.1.00.00	GASTOS POR OBLIGACIONES POR ACEPTAC			
415.02.1.00.00	GASTOS POR OBLIGACIONES POR OPERACI	193,691,134.94		
415.03.1.00.00	GASTOS POR OBLIGACIONES VARIAS POR	23,711,625.23		
415.04.1.00.00	GASTOS EN OPERACIONES DE COBERTURA	.00		
415.05.1.00.00	GASTOS EN OPERACIONES CON DERIVADOS	.00		
415.06.1.00.00	GTS X OBLIG X OP.REPORTO BCV	48,033,485,838.71		48,250,888,598.88
416.00.0.00.00	GASTOS POR OBLIGACIONES SUBORDINADA			
416.01.1.00.00	GASTOS POR OBLIGACIONES SUBORDINADA	.00		.00
417.00.0.00.00	GASTOS POR OBLIGACIONES CONVERTIBLE			
				.00

(FORMA: "F")
 BANESCO BANCO UNIVERSAL S.A.C.A.
 ESTADO DE RESULTADOS DEL 01 AL 30 DE ABRIL DEL 2003
 (EXPRESADO EN MILES DE Bs.)

CODIGO	DESCRIPCION	MONEDA NACIONAL	MONEDA EXTRANJERA	T O T A L
417.01.1.00.00	GASTOS POR OBLIGACIONES CONVERTIBLE	.00		
418.00.0.00.00	GASTOS POR OFICINA PRINCIPAL SUCURS	.00		.00
418.01.1.00.00	GASTOS POR OFICINA PRINCIPAL SUCURS			
419.00.0.00.00	OTROS GASTOS FINANCIEROS			1,717,881,681.96
419.01.1.00.00	COMISIONES POR LINEAS DE CRÉDITO OB	.00		
419.02.1.00.00	COMISIONES POR GARANTÍAS CONTRATADA	.00		
419.99.0.00.00	OTROS GASTOS FINANCIEROS DIVERSOS			1,717,881,681.96
419.99.1.00.00	OTROS GASTOS FINANCIEROS DIVERSOS	1,717,851,381.96		
419.99.2.00.00	OTROS GASTOS FINANCIEROS DIVERSOS		30,300.00	
520.00.0.00.00	INGRESOS POR RECUPERACIONES DE ACTI			2,512,730,200.49-
521.00.0.00.00	RECUPERACIONES DE ACTIVOS FINANCIER			2,512,730,200.49-
521.01.0.00.00	RECUPERACIONES DE CRÉDITOS CASITIGAD			2,509,701,043.19-
521.01.1.00.00	RECUPERACIONES DE CRÉDITOS CASITIGAD			
521.01.2.00.00	RECUPERACIONES DE CRÉDITOS CASITIGAD			.00
521.02.1.00.00	RECUPERACIONES DE OTRAS CUENTAS POR	400,000.00-		
521.03.0.00.00	RECUPERACIONES DE INVERSIONES CASTI			2,629,157.30-
521.03.1.00.00	RECUPERACIONES DE INVERSIONES CASTI	2,629,157.30-		
521.03.2.00.00	RECUPERACIONES DE INVERSIONES CASTI			.00
522.00.0.00.00	DISMINUCIÓN DE PROVISIÓN PARA CREDI	.00		.00
522.01.1.00.00	DISMINUCIÓN DE PROVISIÓN PARA CARTE	.00		
522.01.1.01.00	DISMINUCIÓN PROVISIÓN PORCION CAPIT	.00		
522.01.1.02.00	DISMINUCIÓN PROVISIÓN PORCION REND	.00		
522.02.1.00.00	DISMINUCIÓN DE PROVISIÓN PARA OTRAS	.00		
522.02.1.01.00	DISMINUCIÓN PROVISIÓN PORCION CAPIT	.00		
522.02.1.02.00	DISMINUCIÓN PROVISIÓN PORCION REND	.00		
522.03.1.00.00	DISMINUCIÓN DE PROVISIÓN PARA CRÉDI	.00		
522.04.1.00.00	DISM.PROV.COMISION X COBRAR	.00		
522.05.1.00.00	DIS.PROV.CRDTS.OTORG.MICROEMPRESARI	.00		
522.05.1.01.00	DISMINUCIÓN PROVISIÓN PORCION CAPIT	.00		
522.05.1.02.00	DISMINUCIÓN PROVISIÓN PORCION REND	.00		
523.00.0.00.00	DISMINUCIÓN PROVISIÓN D/DISPONIBILI	.00		.00
523.01.1.00.00	DISMINUCIÓN PROVISIÓN D/DISPONIBILI			
420.00.0.00.00	GASTOS POR INCOBRABILIDAD Y DESVALO			12,000,000,000.00
421.00.0.00.00	GASTOS POR INCOBRABILIDAD DE CREDITO			12,000,000,000.00
421.01.0.00.00	CONST. PROV CARTERA DE CREDITO			12,000,000,000.00
421.01.1.00.00	CONST. PROV CARTERA DE CREDITO	12,000,000,000.00		
421.01.2.00.00	CONST. PROV CARTERA DE CREDITO			.00
421.01.0.01.00	CONSTI. PROV. CAPITAL			11,500,000,000.00
421.01.1.01.00	CONSTI. PROV. CAPITAL	11,500,000,000.00		
421.01.2.01.00	CONSTI. PROV. CAPITAL			.00
421.01.0.02.00	CONSTI. PROV. RENDIMIENTOS			500,000,000.00
421.01.1.02.00	CONSTI. PROV. RENDIMIENTOS	500,000,000.00		
421.01.2.02.00	CONSTI. PROV. RENDIMIENTOS			.00
421.02.1.00.00	CONSTITUCIÓN DE PROVISIÓN PARA OTRA	.00		.00

(FORMA "F")
 BANESCO BANCO UNIVERSAL S.A.C.A.
 ESTADO DE RESULTADOS DEL 01 AL 30 DE ABRIL
 (EXPRESADO EN MILES DE BS.)

DEL 2003

T O T A L

MONEDA EXTRANJERA

MONEDA NACIONAL

DESCRIPCION

CODIGO

421.02.1.01.00	CONST.PROV. P/L PORCION DE CAPITAL	.00	
421.02.1.02.00	CONST.PROV.P/L REND	.00	
421.03.1.00.00	CONSTITUCIÓN DE PROVISIÓN PARA CRÉD	.00	
421.04.1.00.00	CONST.PROV.REND.X COB.X INV.TIT.VAL	.00	
421.04.1.01.00	CONST.PROV.REND.COB.INV.TIT.VAL.VEC	.00	
421.04.1.02.00	CONST.PROV.REND.X COB.X INV.TIT.VAL	.00	
421.05.1.00.00	CONST.PROV.X COMIS.X COB	.00	
421.06.1.00.00	CONST.PROV.CREDI.OTORG.MICROEMPRESAR	.00	
421.06.1.01.00	CONST.PROV.PORCION DE CAPITAL	.00	
421.06.1.02.00	CONST.PROV.PORCION REND.	.00	
423.00.0.00.00	GASTOS PROV.D/DISPONIBILIDADES	.00	
423.01.1.00.00	GASTOS PROV.D/DISPONIBILIDADES	.00	
530.00.0.00.00	OTROS INGRESOS OPERATIVOS		134,557,668,708.57-
531.00.0.00.00	COMISIONES POR SERVICIOS		
531.01.0.00.00	COMISIONES POR OTRAS LINEAS DE CRED		
531.02.0.00.00	COM ENCARGOS DE CONFIANZA E INVERSI		32,662,943,380.59-
531.02.1.00.00	COM ENCARGOS DE CONFIANZA E INVERSI		63,940,159.24-
531.03.0.00.00	COMISIONES POR FIDEICOMISO		
531.03.1.00.00	COMISIONES POR FIDEICOMISO		3,398,083,917.49-
531.04.0.00.00	COM PRO GIROS Y TRANSFERENCIAS		
531.04.1.00.00	COM PRO GIROS Y TRANSFERENCIAS		4,620,754.09-
531.05.0.00.00	COM POR BLOQUEO Y CERTIF DE CHEQUES		
531.06.0.00.00	COMISIONES POR TARJETAS DE CREDITOS		
531.06.1.00.00	COMISIONES POR TARJETAS DE CREDITOS		10,011,871,999.67-
531.07.0.00.00	COMISIONES POR OPERACIONES BURSATIL		
531.08.0.00.00	COMISIONES POR ADMON POLIZAS DE SEG		
531.09.0.00.00	COMISIONES POR CUSTODIA		
531.09.1.00.00	COMISIONES POR CUSTODIA		141,161,663.97-
531.99.0.00.00	OTRAS COMISIONES NO FINANCIERAS		
531.99.1.00.00	OTRAS COMISIONES NO FINANCIERAS		19,043,264,886.13-
531.99.1.01.00	ESTADOS DE CUENTA DE LOS CLIENTES		
531.99.1.02.00	CHEQUES DEVUELTOS		560,282,910.92-
531.99.1.03.00	SOBREGIRO EN CUENTAS CORRIENTES		
531.99.1.04.00	EMISION DE CHEQUES DE GERENCIA		308,903,781.62-
531.99.1.05.00	EMISION RENOV Y REPOSICION DE TARJE		1,819,186,131.16-
531.99.1.05.01	EMISION TARJETAS DE DEBITO		431,024,853.41-
531.99.1.05.02	EMISION TARJETAS DE CREDITO		1,387,996,277.75-
531.99.1.05.03	TARJETAS DE DEBITO CUOTA DE RENOVAC		.00
531.99.1.05.04	TARJETAS DE CREDITO CUOTA DE RENOVA		165,000.00-
531.99.1.05.05	REPOSICION TARJETAS DE DEBITO		224,785,822.25-
531.99.1.05.06	REPOSICION TARJETAS DE CREDITO		224,785,822.25-
531.99.1.06.00	USO DE TARJETAS INTERNACIONALES		.00
531.99.1.06.01	TARJETAS DE DEBITO		.00
531.99.1.06.02	TARJETAS DE CREDITO		.00
531.99.1.06.03	COMISION CONSUMO EXTERIOR AMEX		.00
531.99.1.07.00	ABONOS DE NOMINA		1,005,358,778.42-
531.99.1.08.00	PAGO DE SERVICIOS		28,563,229.25-
531.99.1.09.00	USO DE AUTOBANCO Y TAQUILLAS EXTERN		.00
531.99.1.10.00	CHEQUES DE OTRAS PLAZAS		40,780.00-

T O T A L

CODIGO	DESCRIPCION	MONEDA NACIONAL	MONEDA EXTRANJERA	T O T A L
531.99.1.11.00	SALDOS MINIMOS PROMEDIO MENSUALES	534,501,975.31-		
531.99.1.12.00	DESCUENTO COMERCIAL	.00		
531.99.1.13.00	EMISION DE CHEQUERAS	444,051,036.77-		
531.99.1.14.00	USO Y MANTENIMIENTO TARJ DE CREDITO	.00		
531.99.1.15.00	CONSULTA DE SALDOS POR TAQUILLA	3,154,597.69-		
531.99.1.16.00	CHEQUES DE VIAJERO	35,403,811.00-		
531.99.1.17.00	TRANSFERENCIA ENTRE CUENTAS	.00		
531.99.1.18.00	OPERACIONES POR REDES ELECTRONICAS	4,358,750,950.23-		
531.99.1.18.01	SUICHE 7B	2,431,475,143.00-		
531.99.1.18.02	CONEXUS	.00		
531.99.1.18.03	OTRAS	1,927,275,807.23-		
531.99.1.19.00	COM SERVICIOS A PENSIONADOS SSO Y O	.00		
531.99.1.20.00	COM OTROS SERV A EMPRESAS RELACIONA	.00		
531.99.1.21.00	COM POR PAGOS A PROVEEDORES	.00		
531.99.1.22.00	COM POR OPERACIONES EN MON EXTRANJE	38,677,005.14-		
531.99.1.22.01	COMPRA VENTA DOLARES	38,677,005.14-		
531.99.1.22.02	IMPORTACIONES Y EXPORTACIONES	.00		
531.99.1.22.03	COMPRA VENTA OTRAS MONEDAS	.00		
531.99.1.23.00	COM EMISION ULTIMOS MOVIMIENTOS	2,622,434.96-		
531.99.1.24.00	COM TRANSF ENTRE CUENTAS UN MISMO T	.00		
531.99.1.25.00	COM SERVICIOS DE REPRESENTACION	.00		
531.99.1.26.00	COM SERVICIOS DE LINEA CANTV	32,219,000.00-		
531.99.1.27.00	COM HORARIO EXTENDIDO	346,119,394.69-		
531.99.1.28.00	INGRESOS RECAUDACIONES ESPECIALES	.00		
531.99.1.29.00	COM MANTENIMIENTO DE CUENTAS	8,131,742,513.70-		
531.99.1.29.01	CORRIENTES	4,190,479,750.17-		
531.99.1.29.02	AHORROS	3,573,945,728.11-		
531.99.1.29.03	OTRAS	367,317,035.42-		
531.99.1.30.00	COMISION POR CUENTAS INACTIVAS	.00		
531.99.1.99.00	OTRAS COMISIONES NO FINANCIERAS	1,168,900,733.02-		
532.00.0.00.00	INGRESO POR DIFERENCIAS DE CAMBIO Y			
532.01.0.00.00	GANANCIAS POR ARBITRAJE MONEDA EXTR			
532.01.2.00.00	GANANCIAS POR ARBITRAJE MONEDA EXTR		211,107.61-	83,472,919,091.73-
532.98.0.00.00	DIFERENCIAS DE CAMBIO			211,107.61-
532.98.2.00.00	DIFERENCIAS DE CAMBIO			
532.98.2.01.00	DIF DE CAMBIO POR DISPONIBILIDADES		83,472,707,984.12-	83,472,707,984.12-
532.98.2.02.00	DIF EN CAMBIO POR INV EN TITULOS VA		11,162,326,820.71-	11,162,326,820.71-
532.98.2.03.00	DIF DE CAMBIO CARTERA DE CREDITOS		60,601,366,756.36-	60,601,366,756.36-
532.98.2.04.00	DIF CAMBIO INTERESES Y COMISIONES P		932,307,690.18-	932,307,690.18-
532.98.2.05.00	DIF EN CAMBIO OFICINA PRINCIPAL Y S		3,726,777,207.95-	3,726,777,207.95-
532.98.2.06.00	DIFERENCIAS DE CAMBIO POR ARBITRAJE		.00	.00
532.98.2.07.00	DIFERENCIAS CAMBIO OPERACIONES CON		.00	.00
532.98.2.08.00	DIF DE CAMBIO INVERSIONES EN EMPRES		.00	.00
532.98.2.09.00	DIF EN CAMBIO INVERSIONES EN SUCURS		6,665,261,275.48-	6,665,261,275.48-
532.98.2.99.00	DIF EN CAMBIO POR OTROS ACTIVOS		384,668,233.44-	384,668,233.44-
534.00.0.00.00	OTROS INGRESOS POR VENTA DE VALORES			
534.01.0.00.00	GANANC EN VENTA DE INVERSIONES TITU			
534.01.1.00.00	GANANC EN VENTA DE INVERSIONES TITU			
534.01.2.00.00	GANANC EN VENTA DE INVERSIONES TITU			
534.02.0.00.00	GANANCIA VENTA INVERSIONES EN ACCIO			
		12,493,926,823.68-		12,493,926,823.68-
				12,493,926,823.68-
				.00

CODIGO	DESCRIPCION	MONEDA NACIONAL	MONEDA EXTRANJERA	T O T A L
535.00.0.00.00	INGRESOS POR INVERSIONES EN EMP FIL			.00
535.01.0.00.00	GANANC POR PARTIC PATRIMONIAL EN EM			.00
535.01.1.00.00	GANANC POR PARTIC PATRIMONIAL EN EM	.00		.00
535.02.0.00.00	DISM PROV PARA INVERSIONES EN EMP F			.00
535.09.0.00.00	EFFECTO POR AJUSTE POR INFLACION			.00
536.00.0.00.00	INGRESO POR INVERSIONES EN SUCURSAL			3,000,000,000.00-
536.01.0.00.00	PARTICIPACION EN LOS RESULTADOS			3,000,000,000.00-
536.01.2.00.00	PARTICIPACION EN LOS RESULTADOS			.00
536.02.0.00.00	DISM DE PROV PARA INVERSIONES EN SU			.00
538.00.0.00.00	GANACIA EN INVERSIONES EN TITULOS V			421,630,039.17-
538.01.0.00.00	DISM PROV PARA INVERSIONES EN OTROS			.00
538.03.0.00.00	GANANCIA REALIZADA DE LAS INV EN TI			.00
538.04.0.00.00	GANANC REAL INV TITUL VAL MANT HAST			.00
538.05.0.00.00	GANANC REAL INV TITUL VAL DISPONIBL			.00
538.05.1.00.00	GANANC REAL INV TITUL VAL DISPONIBL	166,503,135.77-		421,630,039.17-
538.05.2.00.00	GANANC REAL INV TITUL VAL DISPONIBL			.00
538.06.0.00.00	DISM PROV INV TITUL VALORES VENCIDA			.00
538.06.1.00.00	DISM PROV INV TITUL VALORES VENCIDA	.00		.00
538.06.1.01.00	DISM PROV INV TITUL VALORES VENCIDA	.00		.00
538.06.1.02.00	DISM PROV REND P/COBRAR INV TITUL V	.00		.00
538.07.0.00.00	DISM PROV INV DE DISPONIBILIDAD RES			.00
538.08.0.00.00	DISM PROV REND P/COBRAR INV TITULOS			.00
430.00.0.00.00	OTROS GASTOS OPERATIVOS			78,397,520,809.73
431.00.0.00.00	COMISIONES POR SERVICIOS			7,378,427,360.45
431.01.0.00.00	COM POR CORRESPONSALIA			209,123,076.11
431.01.2.00.00	COM POR CORRESPONSALIA			.00
431.02.0.00.00	COM POR GIROS Y TRANSFERENCIA			209,123,076.11
431.02.1.00.00	COM POR GIROS Y TRANSFERENCIA	.00		.00
431.03.0.00.00	COM POR COBRANZA			682,806,594.87
431.03.1.00.00	COM POR COBRANZA	682,806,594.87		682,806,594.87
431.04.0.00.00	COM POR SERVICIOS BURSATILES			386,000.00
431.04.1.00.00	COM POR SERVICIOS BURSATILES	386,000.00		386,000.00
431.05.0.00.00	COM POR CAMARA DE COMPENSACION			.00
431.99.0.00.00	COM POR OTROS SERVICIOS			6,486,111,689.47
431.99.1.00.00	COM POR OTROS SERVICIOS	6,486,111,689.47		6,486,111,689.47
431.99.1.01.00	CAJEROS AUTOMATICOS	448,399,180.44		
431.99.1.02.00	TARJETAS DE CREDITO	6,026,979,966.40		
431.99.1.03.00	CUSTODIA DE VALORES	.00		
431.99.1.04.00	SERVICIOS DE FOTOCOPIADO	.00		
431.99.1.99.00	COMISIONES POR OTROS SERVICIOS	10,732,542.63		
432.00.0.00.00	GASTOS POR DIF DE CAMBIO Y OPERAC C			28,620,219,336.72
432.01.0.00.00	PERDIDAS POR ARBITRAJE DE MONEDA EX			.00
432.98.0.00.00	DIFERENCIA DE CAMBIO			28,620,219,336.72
432.98.2.00.00	DIFERENCIA DE CAMBIO			.00
432.98.2.01.00	DIF EN CAMBIO CAPTACIONES DEL PUBLI			728,983.56
432.98.2.02.00	DIF EN CAMBIO OBLIGACIONES CON EL B			.00

FECHA: 15/05/2003
 HORA: 11:46:02
 PAGINA: 0011

(FORMA:"F")
 BANESCO BANCO UNIVERSAL S.A.C.A.
 ESTADO DE RESULTADOS DEL 01 AL 30 DE ABRIL
 DEL 2003
 (EXPRESADO EN MILES DE Bs.)

CODIGO	DESCRIPCION	MONEDA NACIONAL	MONEDA EXTRANJERA	T O T A L
432.98.2.03.00	DIF EN CAMBIO CAPTACIONES Y OBLIGAC			
432.98.2.04.00	DIF DE CAMBIO OTROS FINANCIAMIENTOS		20,944,556,947.57	.00
432.98.2.05.00	DIF EN CAMBIO OTRAS OBLIG INTERMED			.00
432.98.2.06.00	DIF EN CAMBIO OBLIGACIONES SUBORDIN			.00
432.98.2.07.00	DIF EN CAMBIO OBLIG CONVERTIBLES EN			.00
432.98.2.08.00	DIF EN CAMBIO OFICINA PPAL Y SUCURS			.00
432.98.2.09.00	DIF EN CAMBIO OPERACIONES CON DERIV		785,610,709.28	.00
432.98.2.10.00	DIF EN CAMBIO OTRAS CTAS P/PAGAR PR		6,889,322,696.31	.00
432.98.2.99.00	DIF EN CAMBIO POR OTRAS OPERACIONES			
434.00.0.00.00	GASTOS POR INVERSIONES EN TITULOS V			20,933,541,527.00
434.01.0.00.00	PERD POR PARTICIPACION PATRIM EMP F			.00
434.01.1.00.00	PERD POR PARTICIPACION PATRIM EMP F	.00		
434.02.0.00.00	CONSTIT PROV INV EN EMP FILIA Y AFI			750,208,519.17
434.02.1.00.00	CONSTIT PROV INV EN EMP FILIA Y AFI	750,208,519.17		
434.03.0.00.00	PERDIDA VTA DE INV EN TITULOS VALOR			20,183,333,007.83
434.03.2.00.00	PERDIDA VTA DE INV EN TITULOS VALOR			.00
434.04.0.00.00	PERDIDAS VTA DE INVERSIONES EN ACCI			
436.00.0.00.00	GASTOS POR INVERSIONES EN SUCURSALE			.00
436.01.0.00.00	PARTICIPACION EN LOS RESULTADOS			.00
436.02.0.00.00	CONST DE PROV INVERSIONES EN SUCURS			.00
438.00.0.00.00	PERDIDA EN INVERSIONES EN TITULOS V			
438.01.0.00.00	DESVAL Y CONST PROV INV EN TITULOS			1,418,480,563.30
438.01.1.00.00	DESVAL Y CONST PROV INV EN TITULOS	1,418,289,654.21		
438.01.2.00.00	DESVAL Y CONST PROV INV EN TITULOS			1,418,480,563.30
438.01.0.01.00	DESVAL Y CONST PROV INV EN TITULOS		190,909.09	
438.01.1.01.00	CONSTIT DE PROVISION INV EN OTROS T	427,494,663.48		
438.01.2.01.00	CONST PROV PARA INV EN OTROS TITULO			.00
438.01.1.03.00	DESV INVERSIONES EN TITUL VALORES P	.00		.00
438.01.2.03.00	DESV INV EN TITUL VALORES PARA NEG	.00		.00
438.01.1.04.00	DESV INVERSIONES TITUL VAL MANTEN H			.00
438.01.2.04.00	DESV INVERSIONES TITUL VAL MANTEN H			
438.01.0.05.00	PERDIDA INV TITUL VAL DISPON PARA L			
438.01.1.05.00	PERDIDA INV TITUL VAL DISPON PARA L	739,694,791.89		
438.01.2.05.00	PERDIDA INV TITUL VAL DISPONIBLES P			190,909.09
438.01.1.06.00	DESV PERMANENTE INV EN TITUL VAL DI	251,100,198.84		
438.01.2.06.00	DESV PERMANENTE INV TITUL VAL DISPO			.00
438.01.1.07.00	DESV PERMANENTE INV TITUL VAL MANT	.00		.00
438.01.2.07.00	DESV PERMANENTE INV TITUL VAL MANT	.00		.00
438.01.1.08.00	CONSTITUCION PROV INVERS TITUL VAL			.00
438.01.2.08.00	CONSTITUCION PROV INV TITUL VAL VEN			.00
438.01.1.09.00	CONSTITUCION PROV INV DE DISPONIBIL			.00
438.01.2.09.00	CONSTITUCION PROV INV DE DISPONIBIL			.00
	MARGEN DE INTERMEDIACION FINANCIERA			
	GASTOS DE TRANSFORMACION			
440.00.0.00.00	GASTOS GENERALES Y ADMINISTRATIVOS			182,122,008,946.44
441.00.0.00.00	GASTOS DE PERSONAL			130,103,749,530.25
441.01.0.00.00	SUELDOS DE PERSONAL PERMANENTE			130,103,749,530.25
				50,651,977,696.13
				18,769,870,247.76

(FORMA: "F")
BANESCO BANCO UNIVERSAL S.A.C.A.
ESTADO DE RESULTADOS DEL 01 AL 30 DE ABRIL
DEL 2003
(EXPRESADO EN MILES DE Bs.)

FECHA: 15/05/2003
 HORA: 11:46:02
 PAGINA: 0012

CODIGO	DESCRIPCION	MONEDA NACIONAL	MONEDA EXTRANJERA	T O T A L
441.01.1.00.00	SUELDOS DE PERSONAL PERMANENTE	18,769,870,247.76		
441.01.2.00.00	SUELDOS DE PERSONAL PERMANENTE			.00
441.02.1.00.00	SUELDOS DE PERSONAL CONTRATADO	179,737,354.31		
441.03.1.00.00	SUELDOS DE PERSONAL EN PERIODO DE P	.00		.00
441.04.0.00.00	PASANTÍAS			
441.04.1.00.00	PASANTÍAS	.00		.00
441.04.2.00.00	PASANTÍAS	.00		.00
441.05.1.00.00	SUPLENCIAS			
441.06.0.00.00	UTILIDADES Y BONIFICACIONES			
441.06.1.00.00	UTILIDADES Y BONIFICACIONES			
441.06.2.00.00	UTILIDADES Y BONIFICACIONES	5,922,880,048.25		5,922,880,048.25
441.07.1.00.00	HORAS EXTRAS	.00		.00
441.08.1.00.00	BONOS POR HORAS EXTRAS	.00		.00
441.09.1.00.00	BONOS POR DECRETO	.00		.00
441.10.1.00.00	BONO ESPECIAL DE CAJEROS	5,172,551.59		
441.11.1.00.00	BONOS DE INCENTIVOS	2,317,511,308.75		1,763,661,876.22
441.12.0.00.00	VACACIONES			
441.12.1.00.00	VACACIONES	1,763,661,876.22		.00
441.12.2.00.00	VACACIONES			
441.13.1.00.00	PRIMAS	.00		.00
441.14.1.00.00	DIÉTAS DE DIRECTORES	470,120,000.00		
441.15.1.00.00	VIÁTICOS Y ASIGNACIONES POR VIAJES	1,272,000,000.00		
441.16.1.00.00	COMISIONES POR COBRANZAS	.00		.00
441.17.1.00.00	OTRAS COMISIONES AL PERSONAL	.00		.00
441.18.0.00.00	GASTOS DE REPRESENTACIÓN			
441.18.1.00.00	GASTOS DE REPRESENTACIÓN			
441.18.2.00.00	GASTOS DE REPRESENTACIÓN	1,335,270.64		1,335,270.64
441.19.1.00.00	OTRAS RETRIBUCIONES	.00		.00
441.20.1.00.00	APORTES AL SINDICATO	87,802.00		
441.21.1.00.00	PRESTACIONES SOCIALES DEL PERSONAL	5,882,420,561.60		
441.22.0.00.00	APORTACIONES PATRONALES			
441.22.1.00.00	APORTACIONES PATRONALES	6,855,184,799.00		6,855,184,799.00
441.22.2.00.00	APORTACIONES PATRONALES			
441.23.1.00.00	INTERESES SOBRE PRESTACIONES SOCIAL	1,695,950,000.00		
441.24.1.00.00	ACTIVIDADES RECREATIVAS Y DEPORTIVA	153,307,000.00		
441.25.1.00.00	ATENCIÓNES Y EVENTOS ESPECIALES AL			
441.26.1.00.00	UNIFORMES	215,370,000.00		
441.27.1.00.00	CAPACITACIÓN	525,231,500.00		
441.28.1.00.00	OTROS GASTOS DE PROTECCIÓN SOCIAL D	598,770,429.07		
441.29.0.00.00	SEGUROS PARA EL PERSONAL			
441.29.1.00.00	SEGUROS PARA EL PERSONAL	1,128,103,607.50		1,128,103,607.50
441.29.2.00.00	SEGUROS PARA EL PERSONAL			
441.99.0.00.00	OTROS GASTOS DE PERSONAL			
441.99.1.00.00	OTROS GASTOS DE PERSONAL	2,895,263,339.44		2,895,263,339.44
441.99.2.00.00	OTROS GASTOS DE PERSONAL			
441.99.0.01.00	GASTOS DE ALIMENTACION			
441.99.1.01.00	GASTOS DE ALIMENTACION	1,995,500,000.00		1,995,500,000.00
441.99.2.01.00	GASTOS DE ALIMENTACION			
441.99.0.02.00	GASTOS DE TRANSPORTE			
441.99.1.02.00	GASTOS DE TRANSPORTE			
441.99.2.02.00	GASTOS DE TRANSPORTE	.00		.00
441.99.0.99.00	OTROS GASTOS DE PERSONAL			
				899,763,339.44

(FORMA: "F")
 BANESCO BANCO UNIVERSAL S.A.C.A.
 ESTADO DE RESULTADOS DEL 01 AL 30 DE ABRIL
 (EXPRESADO EN MILES DE Bs.)

DEL 2003

CODIGO	DESCRIPCION	MONEDA NACIONAL	MONEDA EXTRANJERA	T O T A L
441.99.1.99.00	OTROS GASTOS DE PERSONAL	899,763,339.44		
441.99.2.99.00	OTROS GASTOS DE PERSONAL			.00
442.00.0.00.00	GASTOS POR SERVICIOS EXTERNOS			
442.01.0.00.00	SERVICIOS DE VIGILANCIA Y PROTECCIO	1,164,487,592.00		14,303,513,176.00
442.01.1.00.00	SERVICIOS DE VIGILANCIA Y PROTECCIO			1,164,487,592.00
442.01.2.00.00	SERVICIOS DE VIGILANCIA Y PROTECCIO			
442.02.1.00.00	SERVICIOS DE TRANSPORTE Y CUSTODIA	3,241,200,000.00		
442.03.1.00.00	SERVICIOS DE INFORMACION			.00
442.04.1.00.00	SERVICIOS DE ASEO, LIMPIEZA Y FUMIG	1,671,014,320.00		
442.05.1.00.00	ASESORIA JURIDICA			.00
442.06.0.00.00	ASESORIA TECNICA Y GERENCIAL	137,750,004.00		137,750,004.00
442.06.1.00.00	ASESORIA TECNICA Y GERENCIAL			
442.06.2.00.00	ASESORIA TECNICA Y GERENCIAL	908,668,000.00		
442.07.1.00.00	AUDITORIA EXTERNA			.00
442.08.1.00.00	CONSULTORIA EXTERNA			
442.99.0.00.00	OTROS SERVICIOS EXTERNOS CONTRATADO			
442.99.1.00.00	OTROS SERVICIOS EXTERNOS CONTRATADO	7,180,393,260.00		7,180,393,260.00
442.99.2.00.00	OTROS SERVICIOS EXTERNOS CONTRATADO			.00
442.99.0.01.00	LICENCIA MANTENIMIENTO DE SOFTWARE	380,000,000.00		380,000,000.00
442.99.1.01.00	LICENCIA MANTENIMIENTO DE SOFTWARE			
442.99.2.01.00	LICENCIA MANTENIMIENTO DE SOFTWARE	493,608,120.00		493,608,120.00
442.99.0.02.00	SERVICIO DE COMPENSACION			.00
442.99.1.02.00	SERVICIO DE COMPENSACION			
442.99.2.02.00	SERVICIO DE COMPENSACION			.00
442.99.0.99.00	OTROS SERV.EXTERNOS CONTRATADOS			
442.99.1.99.00	OTROS SERV.EXTERNOS CONTRATADOS	6,306,785,140.00		6,306,785,140.00
442.99.2.99.00	OTROS SERV.EXTERNOS CONTRATADOS			.00
443.00.0.00.00	GASTOS DE TRASLADOS Y COMUNICACIONE			
443.01.0.00.00	PASAJES Y TRANSPORTE			
443.01.1.00.00	PASAJES Y TRANSPORTE			.00
443.01.2.00.00	PASAJES Y TRANSPORTE			
443.02.0.00.00	TELÉFONOS, TELEX, FAX			
443.02.1.00.00	TELÉFONOS, TELEX, FAX	6,628,000,000.00		6,628,000,000.00
443.02.2.00.00	TELÉFONOS, TELEX, FAX			.00
443.03.1.00.00	COMBUSTIBLES			
443.99.0.00.00	OTROS GASTOS DE TRASLADOS Y COMUNIC			
443.99.1.00.00	OTROS GASTOS DE TRASLADOS Y COMUNIC	427,834,328.00		427,834,328.00
443.99.2.00.00	OTROS GASTOS DE TRASLADOS Y COMUNIC			.00
443.99.0.01.00	ACCESO A INTERNET			
443.99.1.01.00	ACCESO A INTERNET			.00
443.99.2.01.00	ACCESO A INTERNET			
443.99.0.02.00	MUDANZAS Y OTROS TRASLADOS			
443.99.1.02.00	MUDANZAS Y OTROS TRASLADOS	396,226,328.00		396,226,328.00
443.99.2.02.00	MUDANZAS Y OTROS TRASLADOS			.00
443.99.0.03.00	SERV.DE BUSCA PERSONA			
443.99.1.03.00	SERV.DE BUSCA PERSONA	31,608,000.00		31,608,000.00
443.99.2.03.00	SERV.DE BUSCA PERSONA			.00
443.99.0.04.00	SERV.DE RADIO PORTATIL			
443.99.1.04.00	SERV.DE RADIO PORTATIL			.00
443.99.2.04.00	SERV.DE RADIO PORTATIL			.00

(FORMA: "F")
 BANESCO BANCO UNIVERSAL S.A.C.A.
 ESTADO DE RESULTADOS DEL 01 AL 30 DE ABRIL
 DEL 2003
 (EXPRESADO EN MILES DE Bs.)

CODIGO	DESCRIPCION	MONEDA NACIONAL	MONEDA EXTRANJERA	T O T A L
443.99.0.99.00	OTROS GTS.D/TRASLADO Y COMUNICACION	.00		.00
443.99.1.99.00	OTROS GTS.D/TRASLADO Y COMUNICACION			
443.99.2.99.00	OTROS GTS.D/TRASLADO Y COMUNICACION			
444.00.0.00.00	GASTOS DE SEGUROS			1,131,664,376.00
444.01.1.00.00	SEGUROS PARA BIENES DE USO	.00		.00
444.02.1.00.00	SEGUROS PARA BIENES REALIZABLES	.00		.00
444.03.1.00.00	SEGUROS PARA BIENES DIVERSOS	1,131,664,376.00		1,131,664,376.00
444.04.1.00.00	SEGURO SOBRE FIDELIDAD Y FIEL CUMPL	.00		.00
444.05.1.00.00	SEGURO SOBRE DINERO Y VALORES	.00		.00
444.99.0.00.00	OTROS SEGUROS	.00		.00
444.99.1.00.00	OTROS SEGUROS			
444.99.2.00.00	OTROS SEGUROS			
445.00.0.00.00	IMPUESTOS Y CONTRIBUCIONES			4,380,988,189.92
445.01.1.00.00	IMPUESTOS MUNICIPALES	1,950,791,671.00		1,950,791,671.00
445.02.1.00.00	IMPUESTO AL DÉBITO BANCARIO	2,024,519,543.83		2,024,519,543.83
445.99.0.00.00	OTROS IMPUESTOS Y CONTRIBUCIONES			405,676,975.09
445.99.1.00.00	OTROS IMPUESTOS Y CONTRIBUCIONES	405,676,975.09		405,676,975.09
445.99.2.00.00	OTROS IMPUESTOS Y CONTRIBUCIONES			
446.00.0.00.00	MANTENIMIENTO Y REPARACIONES			4,955,922,413.61
446.01.0.00.00	MANTENIMIENTO Y REPARACIONES PARA B			4,102,202,413.61
446.01.1.00.00	MANTENIMIENTO Y REPARACIONES PARA B			
446.01.2.00.00	MANTENIMIENTO Y REPARACIONES PARA B			
446.02.0.00.00	MANTENIMIENTO Y REPARACIONES PARA B			
446.02.1.00.00	MANTENIMIENTO Y REPARACIONES PARA B			
446.02.2.00.00	MANTENIMIENTO Y REPARACIONES PARA B			
446.03.0.00.00	CONDOMINIO	853,720,000.00		853,720,000.00
446.03.1.00.00	CONDOMINIO			
446.03.2.00.00	CONDOMINIO			
447.00.0.00.00	DEPRECIACION Y DESVALORIZACION DE B			5,455,667,049.18
447.01.0.00.00	DEPRECIACION DE EDIFICACIONES E INS			1,440,054,872.15
447.01.1.00.00	DEPRECIACION DE EDIFICACIONES E INS			
447.01.2.00.00	DEPRECIACION DE EDIFICACIONES E INS	1,440,054,872.15		1,440,054,872.15
447.02.0.00.00	DEPRECIACION DE MOBILIARIO Y EQUIPO			3,998,275,278.41
447.02.1.00.00	DEPRECIACION DE MOBILIARIO Y EQUIPO			
447.02.2.00.00	DEPRECIACION DE MOBILIARIO Y EQUIPO			
447.03.1.00.00	DEPRECIACION DE EQUIPOS DE TRANSPOR	17,336,898.62		17,336,898.62
447.04.1.00.00	DEPRECIACION DE BIENES RECIBIDOS EN	.00		.00
447.05.1.00.00	PÉRDIDAS POR DESVALORIZACION DE BIE	.00		.00
447.09.1.00.00	AMORTIZACION AJUSTE POR INFLACION			
448.00.0.00.00	AMORTIZACION DE GASTOS DIFERIDOS			18,440,179,302.05
448.01.1.00.00	AMORTIZACION DE GASTOS DE ORGANIZAC			
448.02.1.00.00	AMORTIZACION DE MEJORAS A PROPIEDAD	2,386,968,161.56		2,386,968,161.56
448.03.1.00.00	AMORTIZACION DE SOFTWARE	1,122,041,697.30		1,122,041,697.30
448.05.1.00.00	AMORTIZACION DE PLUSVALÍA	4,220,151,625.30		4,220,151,625.30
448.06.0.00.00	AMORTIZACION DE OTROS GASTOS DIFERI			
448.06.1.00.00	AMORTIZACION DE OTROS GASTOS DIFERI	9,739,365,531.66		9,739,365,531.66
448.06.2.00.00	AMORTIZACION DE OTROS GASTOS DIFERI			

(FORMA: "F")
 BANESCO BANCO UNIVERSAL S.A.C.A.
 ESTADO DE RESULTADOS DEL 01 AL 30 DE ABRIL
 (EXPRESADO EN MILES DE Bs.)

CODIGO	DESCRIPCION	MONEDA NACIONAL	MONEDA EXTRANJERA	T O T A L
448.07.1.00.00	AMORT.LICENCIAS COMPRADAS	971,652,286.23		
448.09.1.00.00	AMORTIZACION AJUSTE POR INFLACION	.00		
449.00.0.00.00	OTROS GASTOS GENERALES Y ADMINISTRACION			23,728,002,999.36
449.01.0.00.00	AGUA, ELECTRICIDAD Y GAS			2,267,360,000.00
449.01.1.00.00	AGUA, ELECTRICIDAD Y GAS	2,267,360,000.00		
449.01.2.00.00	AGUA, ELECTRICIDAD Y GAS			
449.02.0.00.00	ALQUILER DE BIENES			9,362,267,560.00
449.02.1.00.00	ALQUILER DE BIENES	9,362,267,560.00		
449.02.2.00.00	ALQUILER DE BIENES			
449.03.1.00.00	ARRENDAMIENTO DE BIENES DE USO	.00		
449.04.1.00.00	OTROS GASTOS DE INFRAESTRUCTURA	.00		
449.05.0.00.00	PAPELERIA Y EFECTOS DE ESCRITORIO			3,009,449,616.00
449.05.1.00.00	PAPELERIA Y EFECTOS DE ESCRITORIO	3,009,449,616.00		
449.05.2.00.00	PAPELERIA Y EFECTOS DE ESCRITORIO			
449.06.1.00.00	MATERIALES Y UTILES DE ASEO	204,584,000.00		
449.07.0.00.00	PORTES Y ESTAMPILLAS FISCALES	460,000,000.00		
449.07.1.00.00	PORTES Y ESTAMPILLAS FISCALES	460,000,000.00		
449.07.2.00.00	PORTES Y ESTAMPILLAS FISCALES			
449.08.1.00.00	GASTOS POR EMISION E IMPRESION DE T	.00		
449.09.1.00.00	GASTOS LEGALES	981,628,000.00		
449.10.1.00.00	SUSCRIPCIONES	158,290,640.00		
449.11.0.00.00	PROPAGANDA Y PUBLICIDAD	892,152,024.00		892,152,024.00
449.11.1.00.00	PROPAGANDA Y PUBLICIDAD			
449.11.2.00.00	PROPAGANDA Y PUBLICIDAD			
449.12.1.00.00	APORTES AL FONDO DE GARANTIA DE DEP	2,718,665,352.39		
449.13.1.00.00	APORTES A LA SUPERINTENDENCIA DE BA	1,042,986,217.49		
449.14.1.00.00	APORTES A LA ASOCIACION BANCARIA	82,090,109.00		
449.15.1.00.00	APORTES A OTRAS INSTITUCIONES	.00		
449.16.1.00.00	MULTAS	17,816,000.00		
449.17.0.00.00	RELACIONES PUBLICAS			.00
449.17.1.00.00	RELACIONES PUBLICAS	.00		
449.17.2.00.00	RELACIONES PUBLICAS			
449.99.0.00.00	GASTOS GENERALES DIVERSOS			2,530,713,480.48
449.99.1.00.00	GASTOS GENERALES DIVERSOS	2,530,713,480.48		
449.99.2.00.00	GASTOS GENERALES DIVERSOS			
533.00.0.00.00	INGRESOS POR BIENES REALIZABLES			
533.01.0.00.00	GANANCIAS EN LA VTA.D/BIENES RECIBI			2,127,416,465.47-
533.01.1.00.00	GANANCIAS EN LA VTA.D/BIENES RECIBI	1,772,410,710.15-		1,772,410,710.15-
533.02.0.00.00	GANANCIAS EN LA VTA. DE OBRAS EN PR			.00
533.02.1.00.00	GANANCIAS EN LA VTA. DE OBRAS EN PR	.00		
533.03.0.00.00	GANANCIAS E/L VTA.D/BIENES ADQUIRID			.00
533.04.0.00.00	GANANCIAS EN LA VTA DE BIENES FUERA	355,005,755.32-		355,005,755.32-
533.04.1.00.00	GANANCIAS EN LA VTA DE BIENES FUERA			
533.05.0.00.00	GANANCIAS EN LA VTA DE OTROS BIENES			.00
533.05.1.00.00	GANANCIAS EN LA VTA DE OTROS BIENES	.00		
533.06.0.00.00	DISMINUCION DE PROVISION BIENES REA			.00
537.00.0.00.00	INGRESOS POR PROGRAMAS ESPECIALES			.00
537.01.0.00.00	INGRESOS POR PROGRAMAS ESPECIALES			.00
539.00.0.00.00	INGRESOS OPERATIVOS VARIOS			378,832,907.93-

FECHA: 15/05/2003
 HORA: 11:46:02
 PAGINA: 0016

(FORMA:"F")
 BANESCO BANCO UNIVERSAL S.A.C.A.
 ESTADO DE RESULTADOS DEL 01 AL 30 DE ABRIL
 DEL 2003
 (EXPRESADO EN MILES DE B.S.)

CODIGO	DESCRIPCION	MONEDA NACIONAL	MONEDA EXTRANJERA	T O T A L
539.01.0.00.00	INGRESOS POR ALQUILER DE BIENES			
539.01.1.00.00	INGRESOS POR ALQUILER DE BIENES	22,228,039.38-		22,228,039.38-
539.02.0.00.00	INGRESOS POR SERVICIOS DE ASESORIA			.00
539.03.0.00.00	INGRESOS POR RECUPERACION DE GASTOS			.00
539.04.0.00.00	DISMINUCION DE PROVISION DE OTROS A			.00
539.99.0.00.00	INGRESOS OPERATIVOS VARIOS			.00
539.99.1.00.00	INGRESOS OPERATIVOS VARIOS	356,604,868.55-		356,604,868.55-
539.99.2.00.00	INGRESOS X OTROS SERVICIOS			.00
433.00.0.00.00	GASTOS POR BIENES REALIZABLES			
433.01.0.00.00	CONSTITUCION DE PROVISION Y/O APART			
433.01.1.00.00	CONSTITUCION DE PROVISION BIENES RE	6,162,527,434.08		6,162,527,434.08
433.02.0.00.00	CONSTITUCION PROVISION Y/O APART OB			.00
433.03.0.00.00	CONST PROV BIENES ADQ PARA ARREND F			.00
433.04.0.00.00	CONSTITUCION PROVISION BIENES FUERA	1,471,430,966.54		1,471,430,966.54
433.04.1.00.00	CONSTITUCION PROVISION OTROS BIENES			.00
433.05.0.00.00	CONSTITUCION PROVISION OTROS BIENES			.00
433.05.1.00.00	PERDIDA EN LA VENTA BIENES RECIBIDO	1,202,877.98		1,202,877.98
433.06.0.00.00	PERDIDA EN LA VENTA BIENES RECIBIDO			.00
433.06.1.00.00	PERDIDA VENTA OBRAS EN PROCESO RECI			.00
433.07.0.00.00	PERDIDA VENTA BIENES ADQ PARA ARREN			.00
433.08.0.00.00	PERDIDA VENTA BIENES FUERA DE USO			.00
433.09.0.00.00	PERDIDA VENTA BIENES FUERA DE USO	31,968,166.42		31,968,166.42
433.09.1.00.00	PERDIDA VENTA OTROS BIENES REALIZAB			.00
433.10.0.00.00	PERDIDA VENTA OTROS BIENES REALIZAB			.00
433.10.1.00.00	GASTOS MANTENIMIENTO DE BIENES REAL			.00
433.11.0.00.00	GASTOS MANTENIMIENTO DE BIENES REAL	7,122,307.30		7,122,307.30
433.11.1.00.00	OTROS GASTOS POR BIENES REALIZABLES			.00
433.99.0.00.00	OTROS GASTOS POR BIENES REALIZABLES	508,845,432.54		508,845,432.54
433.99.1.00.00	GASTOS POR DEPRECIACION,AMORTIZ Y D			.00
435.00.0.00.00	DEPRECIACION BIENES DADOS EN ALQUIL			.00
435.01.0.00.00	DEPRECIACION BIENES DADOS EN ALQUIL			.00
435.02.0.00.00	DEPRECIACION BIENES ASIGNADOS PARA			.00
435.03.0.00.00	PERDIDAS POR DESVALORIZACION DE BIE			.00
439.00.0.00.00	GASTOS OPERATIVOS VARIOS			
439.01.0.00.00	SANCCIONES POR INCUMPLIM DE DISPOSIC			.00
439.02.0.00.00	PERDIDAS POR PROGRAMAS ESPECIALES			.00
439.03.0.00.00	CONSTITUCION DE PROVISION PARA OTRO			.00
439.03.1.00.00	CONSTITUCION DE PROVISION PARA OTRO	4,000,000,000.00		4,000,000,000.00
439.99.0.00.00	GASTOS OPERATIVOS VARIOS			.00
439.99.1.00.00	GASTOS OPERATIVOS VARIOS	7,863,754,837.40		7,863,754,837.40
439.99.1.01.00	PERDIDA EN COBRANZA			.00
439.99.1.02.00	APARTADO PARA CONTINGENCIAS FUTURAS	3,800,000,000.00		3,800,000,000.00
439.99.1.03.00	MANTENIMIENTO DE CAJEROS AUTOMATICO	2,760,792,575.80		2,760,792,575.80
439.99.1.04.00	CENTRO DE ATENCION TELEFONICA	321,852,300.00		321,852,300.00
439.99.1.05.00	SISTEMA ELECTRONICO DE TRANSACCIONE			.00
439.99.1.06.00	GASTOS DE REGISTRO POR AUMENTO CAPI	772,817,065.32		772,817,065.32
439.99.1.99.00	OTROS GASTOS OPERATIVOS	208,292,896.28		208,292,896.28
540.00.0.00.00	INGRESOS EXTRAORDINARIOS			
				2,465,447,850.59-

(FORMA: "F")
BANESCO BANCO UNIVERSAL S.A.C.A.
ESTADO DE RESULTADOS DEL 01 AL 30 DE ABRIL
DEL 2003
 (EXPRESADO EN MILES DE Bs.)

FECHA: 15/05/2003
 HORA: 11:46:02
 PAGINA: 0017

CODIGO	DESCRIPCION	MONEDA NACIONAL	MONEDA EXTRANJERA	T O T A L
541.00.0.00.00	INGRESOS EXTRAORDINARIOS			
541.01.1.00.00	DONACIONES PARA COBERTURA DE GASTOS			
541.02.1.00.00	VTA Y/O LIQ.DE ACTIVOS	2,465,447,850.59-		2,465,447,850.59-
541.03.1.00.00	DONACIONES PARA COBERTURAS DE TERCE			.00
541.99.1.00.00	OTROS INGRESOS EXTRAORDINARIOS			.00
450.00.0.00.00	GASTOS EXTRAORDINARIOS			
451.00.0.00.00	GASTOS EXTRAORDINARIOS			
451.01.1.00.00	DONACIONES EFECTUADAS POR LA INSTIT	681,433,694.64		682,028,694.64
451.02.1.00.00	PÉRDIDAS POR SINIESTROS	595,000.00		
451.03.1.00.00	PÉRDIDAS POR ROBOS, ASALTOS Y FRAUD			.00
451.99.1.00.00	OTROS GASTOS EXTRAORDINARIOS			.00
	RESULTADO BRUTO ANTES DE IMPUESTOS			36,261,075,923.28-
470.00.0.00.00	IMPUESTO SOBRE LA RENTA			1,481,340,444.00
471.00.0.00.00	IMPUESTO SOBRE LA RENTA			
471.01.1.00.00	IMPUESTO SOBRE LA RENTA	328,780,000.00		328,780,000.00
471.02.1.00.00	(IMPUESTO SOBRE LA RENTA DIFERIDO A			.00
471.03.1.00.00	IMPUESTO SOBRE LA RENTA DIFERIDOS P			.00
472.00.0.00.00	IMPUESTOS A LOS ACTIVOS EMPRESARIAL			
472.01.1.00.00	IMPUESTOS A LOS ACTIVOS EMPRESARIAL	1,152,560,444.00		1,152,560,444.00
	RESULTADO ANTES DE GANANCIA (PERDID			.00
	GANANCIA (PERDIDA) MONETARIA			.00
550.00.0.00.00	GANANCIA MONETARIA DEL EJERCICIO			.00
551.00.0.00.00	GANANCIA MONETARIA DEL EJERCICIO			
551.01.1.00.00	GANANCIA MONETARIA DEL EJERCICIO			.00
480.00.0.00.00	PERDIDA MONETARIA DEL EJERCICIO			.00
481.00.0.00.00	PÉRDIDA MONETARIA DEL EJERCICIO			
481.01.1.00.00	PÉRDIDA MONETARIA DEL EJERCICIO			.00

(FORMA: "A")
 BANESCO BANCO UNIVERSAL S.A.C.A.
 BALANCE GENERAL DE PUBLICACION AL 31 DE MAYO DEL 2003
 EXPRESADO EN BOLIVARES

A C T I V O		
11000	DISPONIBILIDADES	446,846,349,157.89
11100	EFFECTIVO	50,406,523,534.40
11200	BANCO CENTRAL DE VENEZUELA	293,809,845,768.46
11300	BANCOS Y OTRAS INSTITUCIONES FINANCIERAS	12,603,213,313.99
11400	BANCOS Y CORRESPONSALES DEL EXTERIO	21,142,834,143.30
11500	OFICINA MATRIZ Y SUCURSALES	.00
11600	EFFECTOS DE COBRO INMEDIATO	68,895,890,629.25
11900	(PROVISION PARA DISPONIBILIDADES)	11,958,231.51-
12000	INVERSIONES EN TITULOS VALORES	898,414,334,645.72
12100	INVERSIONES EN TITULOS VALORES PARA	.00
12200	INVERSIONES EN TITULOS VALORES DISPONIBLES	423,439,269,440.13
12300	INVERSIONES EN TITULOS VALORES MANTENIDAS	403,305,805,925.48
12400	INVERSIONES EN OTROS TITULOS VALORES	36,571,246,331.41
12500	INVERSIONES DE DISPONIBILIDAD RESTRINGIDA	35,098,012,948.70
12900	(PROVISION PARA INVERSIONES EN TITULOS VALORES)	.00
13000	CARTERA DE CREDITOS	757,988,593,787.06
13100	CRÉDITOS VIGENTES	796,844,183,334.92
13200	CRÉDITOS REESTRUCTURADOS	18,062,205,850.41
13300	CRÉDITOS VENCIDOS	50,831,132,622.39
13400	CRÉDITOS EN LITIGIO	2,656,307,297.08
13900	(PROVISION PARA CARTERA DE CRÉDITOS)	110,405,235,317.74-
14000	INTERESES Y COMISIONES POR COBRAR	80,891,351,022.99
14100	RENDIMIENTOS POR COBRAR POR DISPONIBILIDAD	.00
14200	RENDIMIENTOS POR COBRAR POR INVERSIONES	65,978,717,803.89
14300	RENDIMIENTOS POR COBRAR POR CARTERA	34,895,387,557.68
14400	COMISIONES POR COBRAR	1,710,874,914.28
14500	RENDIMIENTOS POR COBRAR POR OTRAS CAPTACIONES	.00
14900	(PROVISION PARA RENDIMIENTOS POR COBRAR)	21,693,629,252.86-
15000	INVERSIONES EN EMPRESAS FILIALES,	63,187,962,851.32
15100	INVER. EN EMPRE. FILIALES Y AFILIADAS	6,903,496,255.64
15200	INVERSIONES EN SUCURSALES	56,684,466,595.68
15900	(PROV. P./INVER. E/EMPRE. FILIALES)	400,000,000.00-
16000	BIENES REALIZABLES	40,679,106,052.21

(FORMA: "A")
 BANESCO BANCO UNIVERSAL S.A.C.A.
 BALANCE GENERAL DE PUBLICACIÓN AL 31 DE MAYO DEL 2003
 EXPRESADO EN BOLIVARES

17000	BIENES DE USO	276,267,743,173.55
18000	OTROS ACTIVOS	281,826,176,470.20
10000	TOTAL DEL ACTIVO	2,846,101,617,160.94
21000	CAPTACIONES DEL PUBLICO	2,163,598,228,849.09-
21100	DEPOSITOS EN CUENTAS CORRIENTES	1,136,100,247,431.98-
21101	CUENTAS CORRIENTES NO REMUNERADAS	533,505,933,682.45-
21102	CUENTAS CORRIENTES REMUNERADAS	602,594,313,749.53-
21200	OTRAS OBLIGACIONES A LA VISTA	66,969,339,473.65-
21300	OBLIGACIONES POR OPERACIONES DE MES	.00
21400	DEPOSITOS DE AHORRO	418,677,660,901.59-
21500	DEPOSITOS A PLAZO	536,917,235,800.26-
21600	TITULOS VALORES EMITIDOS POR LA INS	4,900,360,000.00-
21700	CAPTACIONES DEL PUBLICO RESTRINGIDA	33,385,241.61-
22000	OBLIGACIONES CON EL BCV	.00
23000	CAPTACIONES Y OBLIGACIONES CON EL B	122,738,534.12-
24000	OTROS FINANCIAMIENTOS OBTENIDOS	38,156,987,120.15-
24100	OBLIGACIONES CON INSTITUCIONES FINA	30,626,567,734.69-
24200	OBLIGACIONES CON INSTITUCIONES FINA	.00
24300	OBLIGACIONES CON INSTITUCIONES FINA	1,596.00-
24400	OBLIGACIONES CON INSTITUCIONES F	.00
24500	OBLIGACIONES POR OTROS FINANCIAM	2,827,302,301.32-
24600	OBLIGACIONES POR OTROS FINANCIAMEN	4,703,115,488.14-
25000	OTRAS OBLIGACIONES POR INTERMEDIACI	12,982,881,395.72-
26000	INTERESES Y COMISIONES POR PAGAR	18,407,760,313.80-
26100	GASTOS POR PAGAR POR CAPTACIONES DE	18,352,912,881.81-
26200	GASTOS POR PAGAR POR OBLIGACIONES C	.00
26300	GASTOS POR PAGAR POR CAPTACIONES Y	54,847,431.99-
26400	GASTOS POR PAGAR POR OTROS FINANCIA	.00
26500	GASTOS POR PAGAR POR OTRAS OBLIG. P	.00
26600	GASTOS POR PAGAR POR OBLIGACIONES C	.00
26700	GASTOS POR PAGAR POR OBLIGACIONES S	.00

(FORMA: "A")
 BANESCO BANCO UNIVERSAL S.A.C.A.
 BALANCE GENERAL DE PUBLICACIÓN AL 31 DE MAYO DEL 2003
 EXPRESADO EN BOLIVARES

27000	ACUMULACIONES Y OTROS PASIVOS	127,712,042,433.65-
28000	OBLIGACIONES SUBORDINADAS	.00
29000	OBLIGACIONES CONVERTIBLES EN CAPITA	.00
20000	TOTAL DEL PASIVO	2,360,980,638,646.53-
	GESTION OPERATIVA	45,957,453,706.09-
	P A T R I M O N I O	
31000	CAPITAL SOCIAL	427,996,420,100.00-
31100	CAPITAL PAGADO	427,996,420,100.00-
33000	APORTES PATRIMONIALES NO CAPITALIZA	.00
34000	RESERVAS DE CAPITAL	42,228,414,590.08-
35000	AJUSTES AL PATRIMONIO	.00
36000	RESULTADOS ACUMULADOS	6,324,439,339.94-
37000	GAN.O PER.N/REA.E/INV.TIT/VAL P/VTA	8,341,188,032.68-
39000	ACCIONES EN TESORERIA	45,726,937,254.38
30000	TOTAL DEL PATRIMONIO	439,163,524,808.32-
	TOTAL PASIVO Y PATRIMONIO	2,846,101,617,160.94-
61000	CUENTAS CONTINGENTES DEUDORAS	165,266,981,461.27
71000	ACTIVOS DE LOS FIDEICOMISOS	1,951,412,681,476.04
76000	OTROS ENCARGOS DE CONFIANZA	34,038,329,851.07

(FORMA: "A")
 BANESCO BANCO UNIVERSAL S.A.C.A.
 BALANCE GENERAL DE PUBLICACIÓN AL 31 DE MAYO DEL 2003
 EXPRESADO EN BOLIVARES

78000	CTA DEU.P/OTROS ENCARG.DE CONFIANZA	440,434,924,732.50
78900	OTRAS CTAS DEUD.FOND.MUT.HABITACIO.	4,446,667,013.90
81000	OTRAS CUENTAS DE ORDEN DEUDORAS	4,307,311,283,721.67
83000	OTRAS CTAS.D/REGISTRO DEUDORAS	39,581,489,111.70
	INVERSIONES CEDIDAS	993,005,359,076.28-
	PRESTAMOS AL SECTOR AGRICOLA	104,552,228,489.30
	CAPTACIONES DE ENTIDADES OFICIALES	565,155,380,505.16-
	CREDITOS VIGENTES ADAPTADOS A LA RESOL.NRO.056.03	.00
	CREDITOS VEH.BAJO MOD.CUOTA BALON VIGENTES	.00
	CREDITOS HIP.INDEXADOS BAJO SISTEMA LPH	.00
	CREDITOS HIP. FUERA DE SISTEMA LPH	609,696,079.68

PRESIDENTE

GENERAL GENERAL

CONTRALOR O AUDITOR

CONTADOR GENERAL

(FORMA: "B")
 BANESCO BANCO UNIVERSAL S.A.C.A.
 ESTADO DE RESULTADOS DE PUBLICACION
 POR EL PERIODO 31 DE MAYO DEL 2003
 EXPRESADO EN BOLIVARES

51000	INGRESOS FINANCIEROS	250,324,804,831.78-
51100	INGRESOS POR DISPONIBILIDADES	4,289,961,176.36-
51200	INGRESOS POR INVERSIONES EN TITULOS VALORES	118,477,038,356.60-
51300	INGRESOS POR CARTERA DE CRÉDITOS	118,324,650,416.12-
51400	INGRESOS POR OTRAS CUENTAS POR COBRAR	9,182,028,626.70-
51500	INGRESOS POR INVERSIONES EN EMPRESAS FILIALES	51,126,256.00-
51600	INGRESO POR OFICINA PPAL SUC Y AGE.	.00
51900	OTROS INGRESOS FINANCIEROS	.00
41000	GASTOS FINANCIEROS	96,598,792,738.28
41100	GASTOS POR CAPTACIONES DEL PÚBLICO	43,348,782,991.41
41200	GASTOS POR OBLIGACIONES CON EL BCV	951,290,841.00
41300	GASTOS POR CAPTACIONES Y OBLIGACION	274,237,159.95
41400	GASTOS POR OTROS FINANCIAMIENTOS OB	1,985,393,291.96
41500	GASTOS POR OTRAS OBLIGACIONES POR I	48,250,976,888.30
41600	GASTOS POR OBLIGACIONES SUBORDINADA	.00
41700	GASTOS POR OBLIGACIONES CONVERTIBLE	.00
41800	GASTOS POR OFICINA PRINCIPAL SUCURS	.00
41900	OTROS GASTOS FINANCIEROS	1,788,111,565.66
52000	MARGEN FINANCIERO BRUTO	153,726,012,093.50-
42000	INGRESOS POR RECUPERACIONES DE ACTI	3,070,902,773.96-
42100	GASTOS POR INCOBRABILIDAD Y DESVALO	12,000,000,000.00
42300	GASTOS POR INCOBRABILIDAD DE CRÉDIT	12,000,000,000.00
	GASTOS DE PROVISION DE DISPONIBILIDADES	.00
53000	MARGEN FINANCIERO NETO	144,796,914,867.46-
43000	OTROS INGRESOS OPERATIVOS	149,169,405,184.17-
	OTROS GASTOS OPERATIVOS	60,950,358,827.44
	MARGEN DE INTERMEDIACION FINANCIERA	233,015,961,224.19-
	GASTOS DE TRANSFORMACION	162,705,892,515.43
44100	GASTOS DE PERSONAL	62,845,765,460.72
44000	GASTOS GENERALES Y ADMINISTRATIVOS	95,158,430,095.45
44912	APORTE A FOGADE	3,398,331,690.49
44913	APORTE A LA SUPERINTENDENCIA	1,303,365,268.77
	MARGEN OPERATIVO BRUTO	70,310,068,708.76-
53300	INGRESOS POR BIENES REALIZABLES	3,243,351,006.06-
53700	INGRESOS POR PROGRAMAS ESPECIALES	.00
53900	INGRESOS OPERATIVOS VARIOS	415,096,435.93-
43300	GASTOS POR BIENES REALIZABLES	10,748,215,989.11

(FORMA: "B")
 BANESCO BANCO UNIVERSAL S.A.C.A.
 ESTADO DE RESULTADOS DE PUBLICACION
 POR EL PERIODO 31 DE MAYO DEL 2003
 EXPRESADO EN BOLIVARES

43500	GASTOS POR DEPRECIACION, AMORTIZACION Y DESVALORIZ	.00
43900	GASTOS OPERATIVOS VARIOS	16,939,383,281.84
	MARGEN OPERATIVO NETO	46,280,916,879.80-
54000	INGRESOS EXTRAORDINARIOS	2,465,447,850.59-
45000	GASTOS EXTRAORDINARIOS	894,821,361.30
	RESULTADO BRUTO ANTES DE IMPUESTOS	47,851,543,369.09-
47000	IMPUESTO SOBRE LA RENTA	1,894,089,663.00
	RESULTADO NETO	45,957,453,706.09-

 PRESIDENTE

 GENERAL GENERAL

 CONTRALOR O AUDITOR

 CONTADOR GENERAL

(FORMA:"E")
 BANESCO BANCO UNIVERSAL S.A.C.A.
 BALANCE GENERAL AL: 31 DE MAYO DEL 2003
 EXPRESADO EN BOLIVARES

FECHA: 18/06/2003
 HORA: 14:47:43
 PAGINA: 0001

CODIGO	DESCRIPCION	MONEDA NACIONAL	MONEDA EXTRANJERA	T O T A L
100.00.0.00.00	ACTIVO			2,846,101,617,160.94
110.00.0.00.00	DISPONIBILIDADES			446,846,349,157.89
111.00.0.00.00	EFFECTIVO			50,406,523,534.40
111.01.1.00.00	BILLETES Y MONEDAS NACIONALES	44,023,081,330.29	6,346,940,337.36	
111.02.2.00.00	BILLETES Y MONEDAS EXTRANJERAS		26,051,866.75	
111.03.2.00.00	ORO AMONEDADO Y EN BARRAS		.00	
111.04.2.00.00	CERTIFICADOS DE TENENCIA DE ORO		.00	
111.05.0.00.00	CAJA CHICA	10,450,000.00		10,450,000.00
111.05.1.00.00	CAJA CHICA		.00	
111.05.2.00.00	CAJA CHICA			
112.00.0.00.00	BANCO CENTRAL DE VENEZUELA			293,809,845,768.46
112.01.0.00.00	CUENTA ENCAJE BCV			277,699,299,000.00
112.01.1.00.00	CUENTA ENCAJE BCV	275,699,689,000.00	1,999,610,000.00	
112.01.2.00.00	CUENTA ENCAJE BCV M/E			
112.02.1.00.00	CUENTA DEPOSITOS ESPECIALES BCV	.00		
112.99.1.00.00	OTROS DEPOSITOS EN EL BCV	16,110,546,768.46		
113.00.0.00.00	BANCOS Y OTRAS INSTITUCIONES FINANCIERAS			12,603,213,313.99
113.01.0.00.00	DEPOSITOS EN BANCOS Y CORRESPONSABLE			12,603,213,313.99
113.01.1.00.00	DEPOSITOS EN BANCOS Y CORRESPONSABLE			
113.01.2.00.00	DEPOSITOS EN BANCOS Y CORRESPONSABLE			
113.02.1.00.00	DEP EN ENTIDADES DE AHORRO Y PRESTA.	.00		
113.99.1.00.00	DEP EN OTRAS INSTITU. FINANCIERAS	.00		
114.00.0.00.00	BANCOS Y CORRESPONSABLES DEL EXTERIO			21,142,834,143.30
114.01.0.00.00	BANCOS Y CORRESPONSABLES DEL EXTERIO			21,142,834,143.30
114.01.1.00.00	BANCO Y CORRESPONSABLES DEL EXTERIO	.00		
114.01.2.00.00	BANCO Y CORRESPONSABLES DEL EXTERIO			
114.02.0.00.00	NUESTRAS OFICINAS EN EL EXTERIO	.00		
114.02.1.00.00	NUESTRAS OFICINAS EN EL EXTERIO			
114.02.2.00.00	NUESTRAS OFICINAS EN EL EXTERIO		21,142,834,143.30	
115.00.0.00.00	OFICINA MATRIZ Y SUCURSALES			.00
115.01.1.00.00	OFICINA MATRIZ Y SUCURSALES	.00		
116.00.0.00.00	EFFECTOS DE COBRO INMEDIATO			68,895,890,629.25
116.01.0.00.00	CÁMARA DE COMPENSACION			68,547,768,643.80
116.01.0.01.00	CÁMARA DE COMPENSACION A CARGO			.00
116.01.0.02.00	CÁMARA DE COMPEN.A CARGO			
116.01.1.00.00	CÁMARA DE COMPENSACION A CARGO	68,547,768,643.80		
116.01.1.01.00	CÁMARA DE COMPEN. A CARGO DEL BCV			
116.01.1.02.00	CÁMARA DE COMPEN.A CARGO DE O/BCOS.			
116.01.2.00.00	CÁMARA DE COMPENSACION A CARGO			
116.01.2.01.00	CÁMARA DE COMPENSACION A CARGO			
116.01.2.02.00	CÁMARA DE COMPENSACION A CARGO			
116.02.1.00.00	ORDENES DE PAGO DE LA TESORERIA NAC	.00		
116.03.1.00.00	OTROS DOCUMENTOS PARA COBRO DIRECTO	.00		
116.04.0.00.00	DOCUMENTOS PARA COBRO EN EL EXTERIO			.00

FECHA: 18/06/2003
 HORA: 14:47:43
 PAGINA: 0002

(FORMA: "E")
 BANESCO BANCO UNIVERSAL S.A.C.A.
 BALANCE GENERAL AL: 31 DE MAYO DEL 2003
 EXPRESADO EN BOLIVARES

		T O T A L	
CODIGO	DESCRIPCION	MONEDA NACIONAL	MONEDA EXTRANJERA
116.04.1.00.00	DOCUMENTOS PARA COBRO EN EL EXTERIO	.00	.00
116.04.2.00.00	DOCUMENTOS PARA COBRO EN EL EXTERIO		
116.99.1.00.00	OTROS EFECTOS DE COBRO INMEDIATO	348,121,985.45	
119.00.0.00.00	(PROVISION PARA DISPONIBILIDADES)		
119.01.0.00.00	(PROVISION PARA DISPONIBILIDADES)		
119.01.1.00.00	(PROVISION PARA DISPO. M/N)	11,958,231.51-	11,958,231.51-
119.01.2.00.00	(PROVISION PARA DISP. M/E)	.00	.00
120.00.0.00.00	INVERSIONES EN TITULOS VALORES		
121.00.0.00.00	INVERSIONES EN TITULOS VALORES PARA		
121.01.1.00.00	LETRAS DEL TESORO	.00	.00
121.02.1.00.00	BONOS DEL TESORO	.00	.00
121.03.1.00.00	BONOS Y OBLIGACIONES DE LA DEUDA PU	.00	.00
121.04.1.00.00	BONOS Y OBLIGACIONES DE GOBIERNOS E	.00	.00
121.05.1.00.00	BONOS Y OBLIGACIONES DE ENTIDADES M	.00	.00
121.06.1.00.00	BONOS Y OBLIGACIONES DE ORGANISMOS	.00	.00
121.07.1.00.00	BONOS Y OBLIGACIONES EMITIDOS POR E	.00	.00
121.08.0.00.00	OTROS TITULOS VALORES EMITIDOS O AV	.00	.00
121.08.1.00.00	OTROS TITULOS VALORES EMITIDOS O AV	.00	.00
121.08.2.00.00	OTROS TITULOS VALORES EMITIDOS O AV	.00	.00
121.09.2.00.00	DEPOSITOS A PLAZO EN INSTITUCIONES	.00	.00
121.10.2.00.00	OBLIGACIONES EMITIDAS POR INSTITUCI	.00	.00
121.11.1.00.00	OBLIGACIONES EMITIDAS POR INSTITUCI	.00	.00
121.11.2.00.00	OBLIGACIONES EMITIDAS POR INSTITUCI	.00	.00
121.12.2.00.00	OBLIGACIONES EMITIDAS POR INSTITUCI	.00	.00
121.13.1.00.00	OBLIGACIONES EMITIDAS POR ENTIDADES	.00	.00
121.14.2.00.00	OBLIGACIONES EMITIDAS POR ENTIDADES	.00	.00
121.15.1.00.00	OBLIGACIONES EMITIDAS POR INSTITUCI	.00	.00
121.16.1.00.00	PARTICIPACION EN EMPRESAS PRIVADAS	.00	.00
121.17.1.00.00	PARTICIPACION EN EMPRESAS PRIVADAS	.00	.00
121.18.2.00.00	PARTICIPACION EN EMPRESAS PRIVADAS	.00	.00
121.19.2.00.00	PARTICIPACION EN EMPRESAS PRIVADAS	.00	.00
121.20.1.00.00	PARTICIPACION EN OTRAS INSTITUCIONE	.00	.00
121.25.0.00.00	(INVERSIONES CEDIDAS)	.00	.00
121.25.1.00.00	(REPUBLICA ADMON CENTRAL)	.00	.00
121.25.1.01.00	(LETRAS DEL TESORO)	.00	.00
121.25.1.01.01	(BONOS DEL TESORO)	.00	.00
121.25.1.01.02	(BONOS Y OBLIGACIONES DEUDA PUBLICA	.00	.00
121.25.1.01.03	(BONOS Y OBLIGACIONES DE GOBIERNOS	.00	.00
121.25.1.01.04	(BONOS Y OBLIGACIONES DE ENTIDADES	.00	.00
121.25.1.01.05	(BONOS Y OBLIGACIONES DE ENTIDADES	.00	.00
121.25.1.02.00	(CENTES DESC.D/L REP.S/FINES EMPRESA	.00	.00
121.25.1.03.00	(CENTES DESCEN.D/L REP.C/FINES EMPRE	.00	.00
121.25.1.99.00	(OTROS INVERSIONISTAS)	.00	.00
122.00.0.00.00	INVERSIONES EN TITULOS VALORES DISP		
122.01.0.00.00	LETRAS DEL TESORO	.00	.00
122.01.1.00.00	LETRAS DEL TESORO	.00	.00
122.01.2.00.00	BONOS DEL TESORO	.00	.00
122.02.1.00.00	BONOS DEL TESORO	.00	.00
122.03.0.00.00	BONOS Y OBLIGACIONES DE LA DEUDA PU		

423,439,269,440.13
 .00

34,759,298,381.63

FECHA: 18/06/2003
 HORA: 14:47:43
 PAGINA: 0004

(FORMA:"E")
 BANESCO BANCO UNIVERSAL S.A.C.A. DEL 2003
 BALANCE GENERAL AL: 31 DE MAYO
 EXPRESADO EN BOLIVARES

CODIGO	DESCRIPCION	MONEDA NACIONAL	MONEDA EXTRANJERA	T O T A L
123.10.1.00.00	OBLIGACIONES EMITIDAS POR INSTITUCI	.00		.00
123.10.2.00.00	OBLIGACIONES EMITIDAS POR INSTITUCI	.00		.00
123.11.1.00.00	OBLIGACIONES EMITIDAS POR EMPRESAS	.00		.00
123.12.2.00.00	OBLIGACIONES EMITIDAS POR EMPRESAS	.00		.00
123.13.1.00.00	OBLIGACIONES EMITIDAS POR ENTIDADES	.00		.00
123.14.2.00.00	OBLIGACIONES EMITIDAS POR ENTIDADES	.00		.00
123.15.1.00.00	OBLIGACIONES EMITIDAS POR INSTITUCI	.00		.00
123.16.0.00.00	COLOCACIONES EN SUCURSALES EN EL EX	57,793,967,440.14		57,793,967,440.14
123.16.1.00.00	COLOCACIONES EN SUCURSALES EN EL EX			.00
123.17.0.00.00	OTRAS INVERSIONES EN TITULOS VALORE	.00		.00
123.17.1.00.00	OTRAS INVERSIONES EN TITULOS VALORE			.00
123.17.2.00.00	OTRAS INVERSIONES EN TITULOS VALORE			.00
123.25.0.00.00	(INVERSIONES CEDIDAS)			
123.25.1.00.00	(INVERSIONES CEDIDAS)	941,539,066,079.28	51,466,292,997.00	993,005,359,076.28
123.25.2.00.00	(INVERSIONES CEDIDAS)			
123.25.0.01.00	(ADMN CENTRAL)			
123.25.0.02.00	(ADMN.PUB.ESTA.MUNIC.Y DITTO CAPIT)			
123.25.1.01.00	(REPUBLICA ADMINISTRACION CENTRAL)	382,122,740,542.51		382,536,774,798.67
123.25.1.02.00	(CENTES DESCENT.D/L REP.S/FINES EMPR	135,835,355,075.80		135,879,960,674.32
123.25.1.03.00	(CENTES DESCENT.D/L REP.C/FINES EMPR	48,608,624,220.44		
123.25.2.01.00	(ADMN CENTRAL)		414,034,256.16	
123.25.2.02.00	(ADMN.PUB.ESTA.MUNIC.Y DITTO CAPIT)		44,605,598.52	
123.25.0.99.00	(OTROS INVERSIONISTAS)			
123.25.1.99.00	(OTROS INVERSIONISTAS)	374,972,346,240.53		425,979,999,382.85
123.25.2.99.00	(OTROS INVERSIONISTAS)		51,007,653,142.32	
124.00.0.00.00	INVERSIONES EN OTROS TITULOS VALORE			
124.01.1.00.00	DEPOSITOS DE AHORROS EN INSTITUCION			
124.02.1.00.00	CERTIFICADOS DE AHORRO EN INSTITUCI	19,996,618,790.34		36,571,246,331.41
124.03.0.00.00	DEPOSITOS A PLAZO EN INSTITUCIONES	.00		.00
124.03.1.00.00	DEPOSITOS A PLAZO EN INSTITUCIONES			
124.03.2.00.00	DEP.A PLAZO EN INST.FINAN.			
124.04.1.00.00	OBLIGACIONES EMITIDAS POR INSTITUCI	77,159,111.10		13,717,468,429.97
124.05.0.00.00	OBLIG FIDEIC.INV.EMIT.INST FIN.PAIS			
124.05.1.00.00	OBLIG FIDEIC.INV.EMIT.INST FIN.PAIS	13,717,468,429.97		13,717,468,429.97
124.05.2.00.00	OBLIG FIDEIC.INV.EMIT.INST FIN.PAIS			
124.05.1.01.00	OBLIG FIDEIC.INV.EMIT.INST FIN.PAIS	13,717,468,429.97		13,717,468,429.97
124.05.2.01.00	OBLIG FIDEIC.INV.EMIT.INST FIN.PAIS			
124.05.1.02.00	OBLIG FIDEIC.INV.EMIT.INST FIN.PAIS	.00		.00
124.06.1.00.00	OTRAS OBLIGACIONES	.00		.00
124.07.0.00.00	OBLIGACIONES OVERNIGHT			
124.07.1.00.00	OBLIGACIONES OVERNIGHT	2,780,000,000.00		2,780,000,000.00
124.07.2.00.00	OBLIGACIONES OVERNIGHT			
124.25.0.00.00	(INVERSIONES CEDIDAS)	.00		.00
124.25.1.00.00	(INVERSIONES CEDIDAS)	.00		.00
124.25.2.00.00	(INVERSIONES CEDIDAS)	.00		.00
124.25.1.01.00	(REPUBLICA ADMINISTRACION CENTRAL)			
124.25.2.01.00	(ADMN CENTRAL)			
124.25.1.02.00	(CENTES DESCENT.D/L REP.S/FINES EMPR			
124.25.1.03.00	(CENTES DESCENT.D/L REP.C/FINES EMPR			
124.25.1.99.00	(OTROS INVERSIONISTAS)			

(FORMA: "E")
 BANESCO BANCO UNIVERSAL S.A.C.A. DEL 2003
 BALANCE GENERAL AL: 31 DE MAYO
 EXPRESADO EN BOLIVARES

CODIGO	DESCRIPCION	MONEDA NACIONAL	MONEDA EXTRANJERA	T O T A L
125.00.0.00.00	INVERSIONES DE DISPONIBILIDAD RESTR			
125.01.1.00.00	TITULOS VALORES AFECTOS A REPORTE	.00		35,098,012,948.70
125.01.1.01.00	COMP.TIT.VAL.AFECT.REPORTE REPOS (R	.00		
125.01.1.02.00	VTA.TIT.VAL.AFEC.REPORTE REPOS.(REP	.00		.00
125.02.0.00.00	TITULOS VALORES CEDIDOS EN GARANTIA	.00		
125.02.1.00.00	TITULOS VALORES CEDIDOS EN GARANTIA	.00		.00
125.02.2.00.00	TITULOS VALORES CEDIDOS EN GARANTIA	.00		17,994,155,370.56
125.03.0.00.00	TITULOS VALORES CEDIDOS EN GARANTIA	.00		
125.03.1.00.00	TITULOS VALORES CEDIDOS EN GARANTIA	.00		.00
125.03.2.00.00	TITULOS VALORES CEDIDOS EN GARANTIA	.00		
125.04.0.00.00	TITULOS VALORES AFECTOS A CAPTACION	.00		
125.04.1.00.00	TITULOS VALORES AFECTOS A CAPTACION	.00		17,994,155,370.56
125.04.2.00.00	TITULOS VALORES AFECTOS A CAPTACION	.00		.00
125.05.0.00.00	FONDOS RESTRI.ENTREG.FIDEI.INST.FIN	.00		
125.05.1.00.00	FONDOS REST.ENTREG.FIDEI.INST.FIN	4,813,386,002.72		4,813,386,002.72
125.05.2.00.00	FONDOS REST.ENTREG.FIDE.INST.FIN EX	.00		.00
125.05.0.01.00	FONDOS REST.ENTREG.FIDE.INST.FIN P	.00		
125.05.0.02.00	FONDOS REST.ENTREG.FIDE.INST.FIN EX	.00		
125.05.1.01.00	FONDOS REST.ENTREG.FIDE.INST.FIN P.	4,813,386,002.72		4,813,386,002.72
125.05.1.02.00	FONDOS REST.ENTREG.FIDE.INST.FIN P.	.00		.00
125.05.2.01.00	FONDOS REST.ENTREG.FIDE.INST.FIN EX	.00		.00
125.05.2.02.00	FONDOS REST.ENTREG.FIDE.INST.FIN EX	.00		.00
125.06.0.00.00	DEPOSITOS A LA VISTA RESTRINGIDOS	.00		.00
125.06.1.00.00	DEPOSITOS A LA VISTA RESTRINGIDOS	.00		.00
125.06.2.00.00	DEPOSITOS A LA VISTA RESTRINGIDOS	.00		.00
125.99.0.00.00	OTRAS DISP.INV.DISP.RESTRING			
125.99.1.00.00	OTRAS INVERSIONES DE DISPONIBILIDAD	12,290,471,575.42		12,290,471,575.42
125.99.2.00.00	OTRAS INV.DISP.RESTRING.M/E	.00		.00
129.00.0.00.00	(PROV PARA INV.EN TITU.VAL)			
129.01.0.00.00	(PROV.PARA OTRAS INV.EN TIT.VAL.)			
129.01.1.00.00	(PROV.PARA OTRAS INV.EN TIT.VAL.)	.00		.00
129.01.2.00.00	(PROV.X OTRAS INV.EN TIT.VAL.)	.00		.00
129.02.0.00.00	(PROV.P/INV.DE DISP.RESTRING)	.00		.00
129.02.1.00.00	(PROV.P/INV.DE DISP.RESTRING)	.00		.00
129.02.2.00.00	(PROVISION PARA INVERSIONES DE DISP	.00		.00
130.00.0.00.00	CARTERA DE CREDITOS			
131.00.0.00.00	CREDITOS VIGENTES			
131.01.1.00.00	CREDITOS A INSTITUCIONES FINANCIERA	.00		757,988,593,787.06
131.02.0.00.00	CREDITOS EN CUENTA CORRIENTE VIGENT			796,844,183,334.92
131.02.1.00.00	CREDITOS EN CUENTA CORRIENTE VIGENT	21,312,110,638.78		21,312,110,638.78
131.02.2.00.00	CREDITOS EN CUENTA CORRIENTE VIGENT	.00		.00
131.03.0.00.00	DOCUMENTOS DESCONTADOS VIGENTES			
131.03.1.00.00	DOCUMENTOS DESCONTADOS VIGENTES	63,333,333.33		63,333,333.33
131.03.2.00.00	DOCUMENTOS DESCONTADOS VIGENTES	.00		.00
131.04.0.00.00	CREDITOS A PLAZO FIJO VIGENTES			
131.04.1.00.00	CREDITOS A PLAZO FIJO VIGENTES	114,557,129,296.91		121,800,513,882.91
131.04.2.00.00	CREDITOS A PLAZO FIJO VIGENTES			
131.05.0.00.00	CREDITOS EN CUOTAS VIGENTES			
			7,243,384,586.00	219,098,236,735.78

(FORMA:"E")
 BANESCO BANCO UNIVERSAL S.A.C.A. DEL 2003
 BALANCE GENERAL AL: 31 DE MAYO
 EXPRESADO EN BOLIVARES

CODIGO	DESCRIPCION	MONEDA NACIONAL	MONEDA EXTRANJERA	T O T A L
131.05.1.00.00	CREDITOS EN CUOTAS VIGENTES	219,098,236,735.78		
131.05.1.01.00	CREDITOS EN CUOTAS VIGENTES	191,054,488,915.83		
131.05.1.02.00	INTS. CRED. INDEXADOS	28,043,747,819.95		
131.06.0.00.00	TARJETAS DE CREDITO VIGENTES			
131.06.1.00.00	TARJETAS DE CREDITO VIGENTES	234,159,392,043.57		
131.06.2.00.00	TARJETAS DE CREDITO VIGENTES			.00
131.07.1.00.00	ARRENDAMIENTOS FINANCIEROS VIGENTES	3,231,500,472.80		
131.08.1.00.00	ADQUISICION DE VEHICULOS VIGENTE	1,381,458,230.80		
131.09.1.00.00	DESCUENTOS Y COMPRAS DE FACTURAS VI			.00
131.10.0.00.00	ANTICIPOS SOBRE DOCUMENTOS DE EXPOR			.00
131.10.1.00.00	ANTICIPOS SOBRE DOCUMENTOS DE EXPOR			.00
131.10.2.00.00	ANTICIPOS SOBRE DOCUMENTOS DE EXPOR			.00
131.11.0.00.00	CARTAS DE CRÉDITO EMITIDAS NEGOCIAD			.00
131.11.1.00.00	CARTAS DE CRÉDITO EMITIDAS NEGOCIAD			.00
131.11.2.00.00	CARTAS DE CRÉDITO EMITIDAS NEGOCIAD			.00
131.12.0.00.00	CARTAS DE CRÉDITO CONFIRMADAS NEGOC			.00
131.12.1.00.00	CARTAS DE CRÉDITO CONFIRMADAS NEGOC			.00
131.12.2.00.00	CARTAS DE CRÉDITO CONFIRMADAS NEGOC			.00
131.13.0.00.00	OTRAS ACEPTACIONES VIGENTES			.00
131.13.1.00.00	OTRAS ACEPTACIONES VIGENTES			.00
131.13.2.00.00	OTRAS ACEPTACIONES VIGENTES			.00
131.14.0.00.00	CREDITOS CON RECURSOS DE PROGRAMAS			.00
131.14.1.00.00	CREDITOS CON RECURSOS DE PROGRAMAS			.00
131.14.2.00.00	CREDITOS CON RECURSOS DE PROGRAMAS			.00
131.15.1.00.00	CREDITOS A DIRECTORES Y EMPLEADOS V	7,502,684,669.95		
131.16.0.00.00	CREDITOS POR VENTA DE BIENES A PLAZ			.00
131.16.1.00.00	CREDITOS POR VENTA DE BIENES A PLAZ			.00
131.16.2.00.00	CREDITOS POR VENTA DE BIENES A PLAZ			.00
131.17.1.00.00	CREDITOS POR COMPRA DE ORDENES DE P			.00
131.18.0.00.00	CRDTS.HIPOTECARIOS VIGENTES			.00
131.18.1.00.00	CRDTS.HIPOTECARIOS VIGENTES	30,627,519,980.14		
131.18.2.00.00	CRDTS.HIPOTECARIOS VIGENTES			.00
131.18.1.01.00	PARA ADQUISICION DE VIVIENDA	30,071,431,122.39		
131.18.1.02.00	PARA CONSTRUCCION DE VIVIENDA			.00
131.18.1.03.00	PARA MEJORAS DE VIVIENDA	24,439,582.14		
131.18.1.04.00	OTROS CRDTS.HIPOTECARIOS	531,649,275.61		
131.20.1.00.00	CREDITOS POR REPORTE VIGENTES			.00
131.21.1.00.00	CREDITOS AFECTOS A REPORTE VIGENTES			.00
131.22.1.00.00	CREDITOS AGRÍCOLAS A PLAZO VIGENTE	76,509,022,084.36		
131.22.1.01.00	CON RECURSOS PROVENIENTES DE LA INS	76,509,022,084.36		
131.22.1.02.00	CON OTROS RECURSOS			.00
131.23.1.00.00	CREDITOS AGRÍCOLAS EN CUOTAS VIGEN	20,056,406,165.07		
131.23.1.01.00	CON RECURSO PROV ENTIDAD FINANCIERA	20,056,406,165.07		
131.23.1.02.00	CON OTROS RECURSOS			.00
131.24.1.00.00	OTROS CREDITOS AGRÍCOLAS VIGENTES			.00
131.24.1.01.00	CON RECURSOS PROV DE LA INSTITUCION			.00
131.24.1.02.00	CON OTROS RECURSOS			.00
131.25.1.00.00	CRED.OTORG.CON RECURSOS DE FONCREI	1,347,838,984.55		
131.26.1.00.00	CRED.OTORG.CON RECURSOS DE FONDAPFA	3,564,281,636.44		
131.27.1.00.00	CRED.OTORG.TASA INT.PREFERENCIAL	35,787,600,000.00		
131.28.1.00.00	CRDTS.OTORG.MICROEMPRESARIOS VIG.	4,502,072,453.68		
131.99.0.00.00	OTROS CREDITOS VIGENTES			.00
		12,960,035,236.68		
			2,827,302,301.32	
				2,827,302,301.32
				.00
				.00
				30,627,519,980.14
				.00
				.00
				112,874,484.76

(FORMA:"E")
 BANESCO BANCO UNIVERSAL S.A.C.A.
 BALANCE GENERAL AL: 31 DE MAYO DEL 2003
 EXPRESADO EN BOLIVARES

CODIGO	DESCRIPCION	MONEDA NACIONAL	MONEDA EXTRANJERA	T O T A L
131.99.1.00.00	OTROS CRÉDITOS VIGENTES	112,874,484.76		.00
131.99.2.00.00	OTROS CRÉDITOS VIGENTES			.00
132.00.0.00.00	CREDITOS REESTRUCTURADOS			.00
132.01.1.00.00	CRÉDITOS A INSTITUCIONES FINANCIERA			.00
132.04.0.00.00	CRÉDITOS A PLAZO FIJO REESTRUCTURAD	1,279,765,270.92		1,279,765,270.92
132.04.1.00.00	CRÉDITOS A PLAZO FIJO REESTRUCTURAD			.00
132.04.2.00.00	CRÉDITOS A PLAZO FIJO REESTRUCTURAD			.00
132.05.1.00.00	CRÉDITOS EN CUOTAS REESTRUCTURADOS	15,957,234,751.20		15,957,234,751.20
132.05.1.01.00	CRÉDITOS EN CUOTAS REESTRUCTURADOS			.00
132.05.1.02.00	INTERESES CREDITOS INDEXADOS			.00
132.06.1.00.00	CRÉDITOS TARJETAS DE CRÉDITOS REEST			.00
132.07.1.00.00	ARRENDAMIENTOS FINANCIEROS REESTRUC	2,484,748.61		2,484,748.61
132.08.1.00.00	ADQUISICIÓN DE VEHÍCULOS REESTRUCTU			.00
132.08.1.01.00	CRD.VEH.MODA.CUOTA BALON REEST.			.00
132.08.1.02.00	OTROS CREDITOS VEH.REEST.			.00
132.14.1.00.00	CRÉDITOS CON RECURSOS DE PROGRAMAS			.00
132.15.1.00.00	CRÉDITOS A DIRECTORES Y EMPLEADOS R			.00
132.16.1.00.00	CRÉDITOS POR VENTA DE BIENES A PLAZ			.00
132.18.0.00.00	CRDTS.HIPOTECARIOS REESTRUCTURADOS			.00
132.18.1.00.00	CRDTS.HIPOTECARIOS REESTRUCTURADOS	609,696,079.68		609,696,079.68
132.18.2.00.00	CRDTS.HIPOTECARIOS REESTRUCTURADOS			.00
132.18.1.01.00	PARA ADQUISICION DE VIVIENDA	524,919,591.31		524,919,591.31
132.18.1.01.01	PARA ADQ.VIVIENDA INDEX.SIST.AHO.HA	524,919,591.31		524,919,591.31
132.18.1.01.02	PARA ADQ.VIVIENDA FUERA SIST.AHO.HA			.00
132.18.1.01.03	OTROS CREDITOS ADQ.VIVIENDA REEST.	399,915,772.14		399,915,772.14
132.18.2.01.00	PARA ADQUISICION DE VIVIENDA			.00
132.18.1.02.00	PARA CONSTRUCCION DE VIVIENDA			.00
132.18.1.02.01	PARA CONST.VIVIENDA INDEX.SIST.AHO.			.00
132.18.1.02.02	PARA CONST.VIVIENDA FUERA SIST.AHO.			.00
132.18.1.02.03	OTROS CREDITOS CONST.VIVIENDA REEST			.00
132.18.1.03.00	PARA MEJORAS DE VIVIENDA			.00
132.18.1.03.01	PARA MEJORAS VIVIENDA INDEX.SIST.AH			.00
132.18.1.03.02	PARA MEJORAS VIVIENDA FUERA SIST.AH			.00
132.18.1.03.03	OTROS CREDIT.MEJORAS VIVIENDA REEST			.00
132.18.1.04.00	OTROS CREDITOS HIPOTECARIOS	84,776,488.37		84,776,488.37
132.22.1.01.00	CRÉDITOS AGRI. A PLAZO FIJO REESTRU			.00
132.22.1.02.00	CON RECURSOS PROVENIENTES DE LA INS			.00
132.22.1.02.01	CON OTROS RECURSOS			.00
132.23.1.00.00	CREDITOS AGRI. EN CUOTAS REESTRUCT.	213,025,000.00		213,025,000.00
132.23.1.01.00	CON RECURSOS PROV INST FINANCIERA			.00
132.23.1.02.00	CON OTROS RECURSOS			.00
132.24.1.00.00	OTROS CREDITOS AGRICOLAS REESTRUC.			.00
132.24.1.01.00	CON RECURSOS PROV DE LA INST FINANC			.00
132.24.1.02.00	CON OTROS RECURSOS			.00
132.25.1.00.00	CRED.OTORG.CON RECURSOS DE FONCREI			.00
132.26.1.00.00	CRED.OTORG CON RECURSOS DE FONDAPFA			.00
132.27.1.00.00	CRED REESTRUC TASA INTS PREFERENCIA			.00
132.28.1.00.00	CRDTS.OTORG.MICROEMPRESARIOS REES.			.00
132.99.1.00.00	OTROS CRÉDITOS REESTRUCTURADOS			.00
133.00.0.00.00	CREDITOS VENCIDOS			.00

(FORMA: "E")
 BANESCO BANCO UNIVERSAL S.A.C.A.
 BALANCE GENERAL AL: 31 DE MAYO DEL 2003
 EXPRESADO EN BOLIVARES

CODIGO	DESCRIPCION	MONEDA NACIONAL	MONEDA EXTRANJERA	T O T A L
133.01.0.00.00	CRÉDITOS A INSTITUCIONES FINANCIERA	.00		.00
133.01.1.00.00	CRÉDITOS A INSTITUCIONES FINANCIERA			
133.01.2.00.00	CRÉDITOS A INSTITUCIONES FINANCIERA			
133.02.0.00.00	CRÉDITOS EN CUENTA CORRIENTE VENCID	1,840,753,665.63		1,840,753,665.63
133.02.1.00.00	CRÉDITOS EN CUENTA CORRIENTE VENCID			
133.02.2.00.00	CRÉDITOS EN CUENTA CORRIENTE VENCID			
133.03.0.00.00	DOCUMENTOS DESCONTADOS VENCIDOS	16,843,333.33		16,843,333.33
133.03.1.00.00	DOCUMENTOS DESCONTADOS VENCIDOS			
133.03.2.00.00	DOCUMENTOS DESCONTADOS VENCIDOS			
133.04.0.00.00	CRÉDITOS A PLAZO FIJO VENCIDOS	8,372,840,088.53		8,372,840,088.53
133.04.1.00.00	CRÉDITOS A PLAZO FIJO VENCIDOS			
133.04.2.00.00	CRÉDITOS A PLAZO FIJO VENCIDOS			
133.05.1.00.00	CRÉDITOS EN CUOTAS VENCIDOS	9,052,978,813.10		9,052,978,813.10
133.05.1.01.00	CRÉDITOS EN CUOTAS VENCIDOS	9,052,978,813.10		9,052,978,813.10
133.05.1.02.00	INTERESES CRÉDITOS INDEXADOS			
133.06.1.00.00	TARJETAS DE CRÉDITO VENCIDAS	16,457,485,917.93		16,457,485,917.93
133.07.1.00.00	ARRENDAMIENTOS FINANCIEROS VENCIDOS	1,375,173,926.74		1,375,173,926.74
133.08.1.00.00	ADQUISICION DE VEHÍCULOS VENCIDOS	274,897,593.06		274,897,593.06
133.08.1.01.00	CREDIT.VEH.MODALIDAD CUOTA BALON VEN			
133.08.1.02.00	OTROS CRÉDITOS VEHÍCULOS VENCIDOS	274,897,593.06		274,897,593.06
133.09.1.00.00	DESCUENTOS Y COMPRAS DE FACTURAS VE	.00		.00
133.10.1.00.00	ANTICIPOS SOBRE DOCUMENTOS DE EXPOR	.00		.00
133.11.1.00.00	CARTAS DE CRÉDITO EMITIDAS NEGOCIAD	734,888,653.27		734,888,653.27
133.12.1.00.00	CARTAS DE CRÉDITO CONFIRMADAS NEGOC	.00		.00
133.13.1.00.00	OTRAS ACEPTACIONES VENCIDAS	.00		.00
133.14.0.00.00	CRÉDITOS CON RECURSOS DE PROGRAMAS			
133.14.1.00.00	CRÉDITOS CON RECURSOS DE PROGRAMAS	5,050,400.18		5,050,400.18
133.15.1.00.00	CRÉDITOS A DIRECTORES Y EMPLEADOS V	.00		.00
133.16.1.00.00	CRÉDITOS POR VENTA DE BIENES A PLAZ	.00		.00
133.17.1.00.00	CRÉDITOS POR COMPRAS DE ORDENES DE			
133.18.0.00.00	CRDTS.HIPOTECARIOS VENCIDOS	4,780,838,355.23		4,780,838,355.23
133.18.1.00.00	CRDTS.HIPOTECARIOS VENCIDOS			
133.18.1.01.00	PARA ADQUISICION DE VIVIENDA	4,661,416,522.15		4,661,416,522.15
133.18.1.01.01	PARA ADQ.VIVIENDA INDEX.SIST.AHO.HA	.00		.00
133.18.1.01.02	PARA ADQ.VIVIENDA FUERA.SIST.AHO.HA	4,661,416,522.15		4,661,416,522.15
133.18.2.01.00	OTROS CRED.ADQ.VIVIENDA VENCIDOS	.00		.00
133.18.1.02.00	PARA ADQUISICION DE VIVIENDA			
133.18.1.02.01	PARA CONSTRUCION DE VIVIENDA	.00		.00
133.18.1.02.02	PARA CONST.VIVIENDA INDEX.SIST.AHO.	.00		.00
133.18.1.02.03	PARA CONST.VIVIENDA FUERA.SIST.AHO.	.00		.00
133.18.1.03.00	OTROS CREDIT.CONST.VIVIENDA VENCIDOS	130,858.27		130,858.27
133.18.1.03.01	PARA MEJORAS DE VIVIENDA	.00		.00
133.18.1.03.02	PARA MEJORAS VIV. INDEX.SIST.AHO.HA	.00		.00
133.18.1.03.03	PARA MEJORAS VIVIENDA FUERA.SIST.AHO	130,858.27		130,858.27
133.18.1.04.00	OTROS CREDIT.MEJORAS VIVIENDA VENCID	119,290,974.81		119,290,974.81
133.19.0.00.00	OTROS CRÉDITOS HIPOTECARIOS			
133.19.1.00.00	DEUDORES POR GARANTÍAS OTORGADAS VE	728,527,766.00		728,527,766.00
133.19.2.00.00	DEUDORES POR GARANTÍAS OTORGADAS VE			
133.20.1.00.00	CRÉDITOS POR REPORTE VENCIDOS	.00		.00

24,324,911.00

4,780,838,355.23

728,527,766.00

FECHA: 18/06/2003
 HORA: 14:47:43
 PAGINA: 0009

(FORMA: "E")
 BANESCO BANCO UNIVERSAL S.A.C.A.
 BALANCE GENERAL AL 31 DE MAYO DEL 2003
 EXPRESADO EN BOLIVARES

T O T A L

MONEDA EXTRANJERA

MONEDA NACIONAL

CODIGO	DESCRIPCION	MONEDA NACIONAL	MONEDA EXTRANJERA	T O T A L
133.21.1.00.00	CRÉDITOS AFECTOS A REPORTE VENCIDOS	.00		.00
133.22.1.00.00	CRÉDITOS AGRIC. A PLAZO FIJO VENC.	1,233,826,680.05		1,233,826,680.05
133.22.1.01.00	CON RECURSOS PROVENIENTES DE LA INS	1,233,826,680.05		1,233,826,680.05
133.22.1.02.00	CON OTROS RECURSOS	.00		.00
133.23.1.00.00	CREDITOS AGRICOLAS EN CUOTAS VENCI	1,819,599,279.70		1,819,599,279.70
133.23.1.01.00	CON RECURSOS PROV INST FINANCIERA	1,819,599,279.70		1,819,599,279.70
133.23.1.02.00	CON OTROS RECURSOS	.00		.00
133.24.1.00.00	OTROS CREDITOS AGRIC VENCIDOS	.00		.00
133.24.1.01.00	CON RECURSOS PROV INST. FINANCIERA	.00		.00
133.24.1.02.00	CON OTROS RECURSOS	.00		.00
133.25.1.00.00	CRED.OTORG.CON REC DE FONCREI VENC.	26,826,753.38		26,826,753.38
133.26.1.00.00	CRED.OTORG.CON REC. FONDAPFA VENC.	4,000,000,000.00		4,000,000,000.00
133.27.1.00.00	CREDITOS VENC OTORG TASA INT PREFE	86,276,485.26		86,276,485.26
133.28.1.00.00	CRDTS.OTORG.MICROEMPRESARIOS VENC.	.00		.00
133.99.0.00.00	OTROS CREDITOS VENCIDOS	.00		.00
133.99.1.00.00	OTROS CREDITOS VENCIDOS	.00		.00
133.99.2.00.00	OTROS CREDITOS VENCIDOS	.00		.00
134.00.0.00.00	CREDITOS EN LITIGIO			
134.01.1.00.00	CRÉDITOS A INSTITUCIONES FINANCIERA	.00		.00
134.02.0.00.00	CRÉDITOS EN CUENTA CORRIENTE EN LIT	.00		.00
134.02.1.00.00	CRÉDITOS EN CUENTA CORRIENTE EN LIT	.00		.00
134.02.2.00.00	CRÉDITOS EN CUENTA CORRIENTE EN LIT	.00		.00
134.03.0.00.00	DOCUMENTOS DESCOTADOS EN LITIGIO	.00		.00
134.03.1.00.00	DOCUMENTOS DESCOTADOS EN LITIGIO	.00		.00
134.03.2.00.00	DOCUMENTOS DESCOTADOS EN LITIGIO	.00		.00
134.04.0.00.00	CRÉDITOS A PLAZO FIJO EN LITIGIO	1,241,963,369.82		1,241,963,369.82
134.04.1.00.00	CRÉDITOS A PLAZO FIJO EN LITIGIO	74,745,673.38		74,745,673.38
134.04.2.00.00	CRÉDITOS A PLAZO FIJO EN LITIGIO	74,745,673.38		74,745,673.38
134.05.1.00.00	CRÉDITOS EN CUOTAS EN LITIGIO	.00		.00
134.05.1.01.00	CRÉDITOS EN CUOTAS EN LITIGIO	.00		.00
134.05.1.02.00	INTERESE CREDITOS INDEXADOS	.00		.00
134.06.1.00.00	TARJETAS DE CRÉDITO EN LITIGIO	.00		.00
134.07.1.00.00	ARRENDAMIENTOS FINANCIEROS EN LITIG	.00		.00
134.08.1.00.00	ADQUISICIÓN DE VEHÍCULOS EN LITIGIO	.00		.00
134.08.1.01.00	CRDTS.VEH.MODALIDAD CUOTA BALON LIT	.00		.00
134.08.1.02.00	OTROS CREDITOS VEHICULOS LITIGIO	.00		.00
134.09.1.00.00	DESCUENTOS Y COMPRAS DE FACTURAS EN	.00		.00
134.10.1.00.00	ANTICIPOS SOBRE DOCUMENTOS DE EXPOR	.00		.00
134.11.1.00.00	CARTAS DE CRÉDITO EMITIDAS NEGOCIAD	.00		.00
134.12.0.00.00	CARTAS DE CRÉDITO CONFIRMADAS NEGOC	.00		.00
134.12.1.00.00	CARTAS DE CRÉDITO CONFIRMADAS NEGOC	.00		.00
134.12.2.00.00	CARTAS DE CRÉDITO CONFIRMADAS NEGOC	.00		.00
134.13.1.00.00	OTRAS ACEPTACIONES EN LITIGIO	.00		.00
134.14.0.00.00	CRÉDITOS CON RECURSOS DE PROGRAMAS	.00		.00
134.14.1.00.00	CRÉDITOS CON RECURSOS DE PROGRAMAS	.00		.00
134.14.2.00.00	CRÉDITOS CON RECURSOS DE PROGRAMAS	.00		.00
134.15.1.00.00	CRÉDITOS A DIRECTORES Y EMPLEADOS E	.00		.00
134.16.1.00.00	CRÉDITOS POR VENTA DE BIENES A PLAZ	.00		.00
134.17.1.00.00	CRÉDITOS POR COMPRAS DE ORDENES DE	.00		.00
134.18.0.00.00	CRDTS.HIPOTECARIO EN LITIGIO			
134.18.1.00.00	CRDTS.HIPOTECARIO EN LITIGIO	784,136,856.88		784,136,856.88

(FORMA: "E")
 BAMESCO BANCO UNIVERSAL S.A.C.A.
 BALANCE GENERAL AL: 31 DE MAYO DEL 2003
 EXPRESADO EN BOLIVARES

CODIGO	DESCRIPCION	MONEDA NACIONAL	MONEDA EXTRANJERA	T O T A L
134.18.2.00.00	CRDTS. HIPOTECARIO EN LITIGIO			.00
134.18.1.01.00	PARA ADQUISICION DE VIVIENDA	784,136,856.88		
134.18.1.01.01	PARA ADQ.VIVIENDA INDEX.SIST.AHO.HA	.00		
134.18.1.01.02	PARA ADQ.VIVIENDA FUERA.SIST.AHO.HA	784,136,856.88		
134.18.1.01.03	OTROS CREDITOS ADQ.VIVIENDA LITIGIO	.00		
134.18.2.01.00	PARA ADQUISICION DE VIVIENDA			.00
134.18.1.02.00	PARA CONSTRUCCION DE VIVIENDA	.00		
134.18.1.02.01	PARA CONST.VIVIENDA INDEX.SIST.AHO.	.00		
134.18.1.02.02	PARA CONST.VIVIENDA FUERA.SIST.AHO.	.00		
134.18.1.02.03	OTROS CREDITOS CONST.VIVIENDA LITIGIO	.00		
134.18.1.03.00	PARA MEJORAS DE VIVIENDA	.00		
134.18.1.03.01	PARA MEJORAS.VIVIENDA INDEX.SIST.AH	.00		
134.18.1.03.02	PARA MEJORAS.VIVIENDA FUERA.SIST.AH	.00		
134.18.1.03.03	OTROS CREDITOS MEJORAS VIVIENDA LIT	.00		
134.18.1.04.00	OTROS CREDITOS HIPOTECARIOS	.00		
134.19.1.00.00	DEUDORES POR GARANTIAS OTORGADAS EN	.00		
134.20.1.00.00	CRÉDITOS POR REPORTE EN LITIGIO	.00		
134.21.1.00.00	CRÉDITOS AFECTOS A REPORTE EN LITIGIO	.00		
134.22.1.00.00	CRDTS AGRÍCOLAS PLAZO FIJO LITIGIO	.00		
134.22.1.01.00	C/RECUR.PROVE.D/L INSTI.FINANC.	.00		
134.22.1.02.00	CON OTROS RECURSOS	.00		
134.23.1.00.00	CRDTS.AGRI.E/CUOTAS E/LITIGIO	374,700,000.00		
134.23.1.01.00	C/RECURSOS PROV D/L INSTI.FINANC.	374,700,000.00		
134.23.1.02.00	CON OTROS RECURSOS	.00		
134.24.1.00.00	OTROS CRDTS AGRICOLAS LITIGIO	.00		
134.24.1.01.00	C/RECURSOS PROV D/L INSTI.FINANC.	.00		
134.24.1.02.00	CON OTROS RECURSOS	.00		
134.25.1.00.00	CRED.OTORG.CON REC FONCREI LITIG.	180,761,397.00		
134.26.1.00.00	CRED.OTORG.CON REC FONDAPFA LITIG.	.00		
134.27.1.00.00	CRED. LIT OTOR.TASA INTS PREFERENCI	.00		
134.28.1.00.00	CRDTS.OTORG.MICROEMPRESARIOS LITIGI	.00		
134.99.1.00.00	OTROS CRÉDITOS EN LITIGIO	.00		
139.00.0.00.00	(PROVISION PARA CARTERA DE CREDITOS			
139.01.0.00.00	(PROVISION PARA CREDITOS VIGENTES)			
139.01.1.00.00	(PROVISION PARA CREDITOS VIGENTES)	50,179,663,379.05-		110,405,235,317.74-
139.01.2.00.00	(PROVISION PARA CREDITOS VIGENTES)			50,179,663,379.05-
139.02.0.00.00	(PROVISION PARA CREDITOS REESTRUCTU			
139.02.1.00.00	(PROVISION PARA CREDITOS REESTRUCTU	4,363,845,943.06-		4,363,845,943.06-
139.02.2.00.00	(PROVISION PARA CREDITOS VENCIDOS)			
139.03.0.00.00	(PROVISION PARA CREDITOS VENCIDOS)			
139.03.1.00.00	(PROVISION PARA CREDITOS VENCIDOS)	17,813,447,036.71-		17,813,447,036.71-
139.03.2.00.00	(PROVISION PARA CREDITOS VENCIDOS)			
139.04.0.00.00	(PROVISION PARA CREDITOS EN LITIGIO			
139.04.1.00.00	(PROVISION PARA CREDITOS EN LITIGIO	1,586,141,922.35-		1,586,141,922.35-
139.04.2.00.00	(PROVISION PARA CREDITOS EN LITIGIO			
139.05.0.00.00	(PROVISION GENERICA PARA CARTERA DE			
139.05.1.00.00	(PROVISION GENERICA PARA CARTERA DE	36,372,095,587.50-		36,372,095,587.50-
139.05.2.00.00	(PROVISION GENERICA PARA CARTERA DE			
139.06.1.00.00	(PROV.CRDST.OTORG.MICROEMPRESARIOS)			
139.06.1.01.00	(PROV.CRDTS.VIGENTES)	90,041,449.07-		90,041,449.07-
139.06.1.02.00	(PROV.CRDTS.REESTRUCTURADOS)	.00		.00

(FORMA:"E")
 BANESCO BANCO UNIVERSAL S.A.C.A.
 BALANCE GENERAL AL: 31 DE MAYO DEL 2003
 EXPRESADO EN BOLIVARES

CODIGO	DESCRIPCION	MONEDA NACIONAL	MONEDA EXTRANJERA	T O T A L
139.06.1.03.00	(PROV.CRDTS. VENCIDOS)	.00		
139.06.1.04.00	(PROV.CRDTS. LITIGIO)	.00		
139.06.1.05.00	(PROV.GENERICA)	90,041,449.07-		
140.00.0.00.00	INTERESES Y COMISIONES POR COBRAR			80,891,351,022.99
141.00.0.00.00	RENDIMIENTOS POR COBRAR POR DISPONI			.00
141.01.0.00.00	RENDIMIENTOS POR COBRAR POR DISPONI			.00
141.01.1.00.00	RENDIMIENTOS POR COBRAR POR DISPONI	.00		.00
141.01.2.00.00	RENDIMIENTOS POR COBRAR POR DISPONI	.00		.00
141.02.0.00.00	RENDIMIENTOS POR COBRAR POR DISPONI			.00
141.02.1.00.00	RENDIMIENTOS POR COBRAR POR DISPONI	.00		.00
141.02.2.00.00	RENDIMIENTOS POR COBRAR POR DISPONI	.00		.00
141.03.0.00.00	RENDIMIENTOS POR COBRAR POR DISPONI			.00
141.03.1.00.00	RENDIMIENTOS POR COBRAR POR DISPONI	.00		.00
141.03.2.00.00	RENDIMIENTOS POR COBRAR POR DISPONI	.00		.00
141.04.1.00.00	RENDIMIENTOS POR COBRAR POR DISPONI	.00		.00
141.99.1.00.00	OTROS RENDIMIENTOS POR COBRAR POR D	.00		.00
142.00.0.00.00	REND POR COBRAR POR INVER TIT. VAL			65,978,717,803.89
142.01.0.00.00	RENDIMIENTOS POR COBRAR POR INVERSI			.00
142.01.1.00.00	RENDIMIENTOS POR COBRAR POR INVERSI	.00		.00
142.01.2.00.00	RENDIMIENTOS POR COBRAR POR INVERSI			2,065,579,091.71
142.02.0.00.00	RENDIMIENTOS POR COBRAR POR INVERSI			.00
142.02.1.00.00	REND.X COBRAR INV.M/N	2,065,579,091.71		.00
142.02.2.00.00	REND.X COBRAR X INV.M/E			
142.03.0.00.00	REND X COB POR INVERSI			
142.03.1.00.00	RENDIMIENTOS POR COBRAR POR INVERSI	49,292,955,132.98		63,525,287,956.82
142.03.2.00.00	REND X COB POR INVR M/E			
142.04.0.00.00	RENDIMIENTOS POR COBRAR POR INVERSI			144,228,038.34
142.04.1.00.00	RENDIMIENTOS POR COBRAR POR INVERSI	144,228,038.34		144,228,038.34
142.04.2.00.00	RENDIMIENTOS POR COBRAR POR INVERSI			
142.05.0.00.00	RENDIMIENTOS POR COBRAR POR INVERSI			
142.05.0.01.00	REND POR COBRAR INVER DIS. RESTGDA			
142.05.0.02.00	X INV. AFECTOS A REPORTE			
142.05.0.03.00	X INV.TIT.VAL.AFECT.REPORTE BCV			
142.05.0.99.00	RENDIMIENTOS POR COBRAR POR INVERSI	221,999,048.98		243,622,717.02
142.05.1.00.00	RENDIMIENTOS POR COBRAR POR INVERSI	.00		.00
142.05.1.01.00	POR INVERSIONES AFECTAS A REPORTE	.00		.00
142.05.1.02.00	X INV.TIT.VAL.AFECT.REPORTE BCV	221,999,048.98		243,622,717.02
142.05.1.99.00	OTROS RENDIMIENTOS			
142.05.2.00.00	RENDIMIENTOS POR COBRAR POR INVERSI			
142.05.2.01.00	POR INVERSIONES AFECTOS A REPORTE			
142.05.2.02.00	X INV.TIT.VAL.AFECT.REPORTE BCV			
142.05.2.99.00	OTROS RENDIMIENTOS			
143.00.0.00.00	RENDIMIENTOS POR COBRAR POR CARTERA			34,895,387,557.68
143.01.0.00.00	RENDIMIENTOS POR COBRAR POR CRÉDITO			26,057,089,021.96
143.01.1.00.00	RENDIMIENTOS POR COBRAR POR CRÉDITO	25,890,444,357.76		
143.01.2.00.00	RENDIMIENTOS POR COBRAR POR CRÉDITO			
143.02.1.00.00	REND POR COBRAR POR CRÉDITO REESTRU	683,035,077.38		
143.02.1.01.00	REND POR COBRAR CRED REESTRUCTURADO	672,057,212.06		
143.02.1.02.00	REND POR COBRAR DIFER CDTOS REESTRU	.00		
			21,623,668.04	
			21,623,668.04	
			166,644,664.20	

(FORMA: "E")
 BANESCO BANCO UNIVERSAL S.A.C.A.
 BALANCE GENERAL AL: 31 DE MAYO DEL 2003
 EXPRESADO EN BOLIVARES

CODIGO	DESCRIPCION	MONEDA NACIONAL	MONEDA EXTRANJERA	T O T A L
143.02.1.03.00	REND. CREDIT. VEH. MODAL. CUOTA BALON RE	.00		
143.02.1.04.00	REND. RECALC. CREDIT. HIP. FUERA SIST. AH	.00		
143.02.1.05.00	REND. CREDIT. REEST. FUERA SIST. AHO. HAB	10,977,865.32		
143.03.0.00.00	RENDIMIENTOS POR COBRAR POR CREDITO			
143.03.1.00.00	RENDIMIENTOS POR COBRAR POR CREDITO	7,318,016,395.10		7,318,016,395.10
143.03.2.00.00	RENDIMIENTOS POR COBRAR POR CREDITO			
143.04.1.00.00	RENDIMIENTOS POR CREDITOS AFECTOS P	752,643,008.32		
143.05.1.00.00	REND. X COBRAR (MORA)	.00		
143.06.1.00.00	REND. X COB. CRDTS. OTOR. MICROEMPRESARIO	84,604,054.92		
143.07.1.01.00	REND. X COB X CRDTS. VIGENTES	70,702,147.43		
143.07.1.02.00	REND. X COB X CRDTS. REESTRUCTURADOS	.00		
143.07.1.03.00	REND. X COB X CRDTS. VENCIDOS	13,901,907.49		
143.07.1.04.00	REND. X COB X CRDTS. LITIGIO	.00		
143.07.1.05.00	REND. X COB (MORA)	.00		
144.00.0.00.00	COMISIONES POR COBRAR			
144.01.1.00.00	COMISIONES POR COBRAR POR GARANTIAS	.00		1,710,874,914.28
144.02.0.00.00	COMISIONES POR COBRAR POR LINEAS DE			
144.02.1.00.00	COMISIONES POR COBRAR POR LINEAS DE	.00		.00
144.02.2.00.00	COMISIONES POR COBRAR POR LINEAS DE	.00		.00
144.03.1.00.00	COMISIONES POR COBRAR POR CARTAS DE	.00		.00
144.04.1.00.00	COMISIONES POR COBRAR POR SERVICIOS	.00		.00
144.05.1.00.00	COMISIONES POR COBRAR POR OTRAS CUE	.00		.00
144.06.1.00.00	COMISIONES POR COBRAR POR FIDEICOMI	1,697,190,093.51		
144.99.1.00.00	OTRAS COMISIONES POR COBRAR	13,684,820.77		
145.00.0.00.00	RENDIMIENTOS POR COBRAR POR OTRAS C			
145.01.0.00.00	RENDIMIENTOS POR COBRAR POR DERECHO			
145.01.1.00.00	RENDIMIENTOS POR COBRAR POR DERECHO	.00		.00
145.01.2.00.00	RENDIMIENTOS POR COBRAR POR DERECHO	.00		.00
145.02.1.00.00	RENDIMIENTOS POR COBRAR POR OTRAS C	.00		.00
149.00.0.00.00	PROV. P/REND. X COBRAR Y OTROS			
149.01.1.00.00	(PROVISION PARA RENDIMIENTOS POR CO	.00		.00
149.02.1.00.00	(PROVISION PARA RENDIMIENTOS POR CO	.00		.00
149.03.1.00.00	(PROV PARA RENDIMIENTOS POR COBRAR)	21,693,629,252.86-		
149.04.1.00.00	(PROV. REND. COB. X OTRAS CTAS X COB)	.00		.00
149.05.1.00.00	(PROV. PARA COMISIONES POR COBRAR)	.00		.00
149.06.1.00.00	(PROV. REND. COB. CRDTS. OTOG. MICROEMP)	.00		.00
150.00.0.00.00	INVERSIONES EN EMPRESAS FILIALES, A			
151.00.0.00.00	INV. E/EMPRE. FILIALES Y AFILIADAS			
151.01.0.00.00	INV. E/EMPRE. FILIALES Y AFILIADAS			
151.01.1.00.00	INV. E/EMPRE. FILIALES Y AFILIADAS	.00		.00
151.01.2.00.00	INV. E/EMPRE. FILIALES Y AFILIADAS	.00		.00
151.02.0.00.00	INV. E/EMPRE. FILIALES Y AFILIADAS			
151.02.1.00.00	INV. E/EMPRE. FILIALES Y AFILIADAS	.00		.00
151.02.2.00.00	INV. E/EMPRE. FILIALES Y AFILIADAS	.00		.00
151.03.0.00.00	INV. E/EMPRE. FILIALES Y AFILIADAS			
151.03.1.00.00	INV. E/EMPRE. FILIALES Y AFILIADAS	6,903,496,255.64		6,903,496,255.64
21,693,629,252.86-				21,693,629,252.86-
63,187,962,851.32				63,187,962,851.32
6,903,496,255.64				6,903,496,255.64

	M O N E D A		T O T A L	
CODIGO	DESCRIPCION	MONEDA NACIONAL	MONEDA EXTRANJERA	
151.03.2.00.00	INV.E/EMPRE.FILIALES Y AFILIADAS		.00	.00
151.04.0.00.00	INV.E/EMPR.FILIA.Y/AFILIA.N/FIN.EXT		.00	
151.04.1.00.00	INV.E/EMPR.FILIA.Y/AFILIA.N/FIN.EXT		.00	
151.04.2.00.00	INV.E/EMPR.FILIA.Y/AFILIA.N/FIN.EXT		.00	
151.99.1.00.00	OTRAS INVER.EMPR.FILIA Y AFILIADAS			
152.00.0.00.00	INVERSIONES EN SUCURSALES			56,684,466,595.68
152.01.2.00.00	CAPITAL ASIGNADO A SUCURSALES			36,869,739,820.25
152.02.2.00.00	AJUSTES AL CAPITAL ASIGNADO A SUCUR			19,814,726,775.43
152.03.2.00.00	APORTES TRANSFERIDOS POR LA CASA MA			.00
159.00.0.00.00	(PROV.P/INVER.E/EMPRE.FILI.AFILI)			400,000,000.00-
159.01.0.00.00	(PROV.P/INVER.E/EMPRE.FILIALES)			400,000,000.00-
159.01.1.00.00	(PROV.P/INVER.E/EMPRE.FILIALES)			.00
159.01.2.00.00	(PROVISION PARA INVERSIONES EN FILI			.00
159.02.0.00.00	(PROVISION PARA INVERSIONES EN SUCU			.00
159.02.1.00.00	(PROVISION PARA INVERSIONES EN SUCU			.00
159.02.2.00.00	(PROVISION PARA INVERSIONES EN SUCU			.00
160.00.0.00.00	BIENES REALIZABLES			
161.00.0.00.00	BIENES RECIBIDOS EN PAGO			40,679,106,052.21
161.01.0.00.00	INMUEBLES RECIBIDOS EN PAGO			56,299,853,490.42
161.01.0.01.00	INMUEBLES RECIBIDOS EN PAGO			54,376,311,808.55
161.01.0.02.00	INMUEBLES RECIBIDOS EN PAGO ENTR. FIDEI.			50,418,114,362.93
161.01.1.00.00	INMUEBLES RECIBIDOS EN PAGO			3,958,197,445.62
161.01.1.01.00	INMUEBLES RECIBIDOS EN PAGO			54,376,311,808.55
161.01.1.02.00	INMUEBLES REC EN PAGO ENTR. FIDEI.			50,418,114,362.93
161.01.2.00.00	MUEBLES Y EQUIPOS RECIBIDOS EN PAGO			3,958,197,445.62
161.01.2.01.00	MUEBLES Y EQUIPOS RECIBIDOS EN PAGO			
161.01.2.02.00	INM.REC.E/PAGO ENTRE.E/FIDEICOMISO			.00
161.02.1.00.00	MUEBLES Y EQUIPOS RECIBIDOS EN PAGO			.00
161.02.1.00.00	MUEBLES Y EQUIPOS RECIBIDOS EN PAGO			.00
161.02.1.01.00	TITULOS VALORES RECIBIDOS EN PAGO			.00
161.02.1.02.00	TITULOS VALORES RECIBIDOS EN PAGO			.00
161.03.0.00.00	TITULOS VALORES RECIBIDOS EN PAGO			537,828,178.13
161.03.1.00.00	TITULOS VALORES RECIBIDOS EN PAGO			1,385,713,503.74
161.03.2.00.00	TITULOS VALORES RECIBIDOS EN PAGO			
161.09.1.00.00	AJUSTE POR INFLACION			.00
161.99.1.00.00	OTROS BIENES RECIBIDOS EN PAGO			.00
162.00.0.00.00	OBRAS EN PROCESO RECIBIDAS EN PAGO			
162.01.1.00.00	OBRAS EN PROCESO RECIBIDAS EN PAGO			.00
162.01.1.01.00	INMUEBLES RECIBIDOS A REMODELAR			.00
162.01.1.02.00	INMUEBLES RECIBIDOS A CONSTRUIR			.00
162.09.1.00.00	AJUSTE POR INFLACION			.00
163.00.0.00.00	BIENES ADQUIRIDOS PARA ARRENDAMIENT			
163.01.1.00.00	INMUEBLES ADQUIRIDOS PARA ARRENDAMI			.00
163.02.1.00.00	MUEBLES Y EQUIPOS ADQUIRIDOS PARA A			.00
163.09.1.00.00	AJUSTE POR INFLACION			.00
163.99.1.00.00	OTROS BIENES ADQUIRIDOS PARA ARREND			.00
164.00.0.00.00	BIENES FUERA DE USO			
164.01.0.00.00	EDIFICACIONES FUERA DE USO			9,346,175,895.73
				9,148,922,960.95

(FORMA "E")
 BANESCO BANCO UNIVERSAL S.A.C.A.
 BALANCE GENERAL AL: 31 DE MAYO DEL 2003
 EXPRESADO EN BOLIVARES

CODIGO	DESCRIPCION	MONEDA NACIONAL	MONEDA EXTRANJERA	TOTAL
164.01.1.00.00	EDIFICACIONES FUERA DE USO	9,148,922,960.95	.00	.00
164.01.2.00.00	EDIFICACIONES FUERA DE USO			.00
164.02.0.00.00	OBRA EN EJECUCION FUERA DE USO	.00		.00
164.02.1.00.00	OBRA EN EJECUCION FUERA DE USO	.00		.00
164.02.2.00.00	OBRA EN EJECUCION FUERA DE USO	.00		.00
164.03.1.00.00	MOBILIARIO Y EQUIPO FUERA DE USO	.00		.00
164.09.1.00.00	AJUSTE POR INFLACION	197,252,934.78		.00
164.99.1.00.00	OTROS BIENES FUERA DE USO			.00
168.00.0.00.00	OTROS BIENES REALIZABLES			.00
168.01.0.00.00	OTROS BIENES REALIZABLES			.00
168.01.1.00.00	OTROS BIENES REALIZABLES			.00
168.01.2.00.00	OTROS BIENES REALIZABLES			.00
168.09.1.00.00	AJUSTE POR INFLACION			.00
169.00.0.00.00	(PROVISION Y/O APARTADO PARA BIENES			24,966,923,333.94-
169.01.0.00.00	(PROVISION Y/O APARTADO PARA BIENES			21,200,878,384.27-
169.01.0.01.00	(PROVISION Y/O APARTADO PARA BIENES			19,375,193,479.24-
169.01.0.02.00	(PROV Y/O APTDO BIENES REC/PGO E FI			1,825,684,905.03-
169.01.1.00.00	(PROVISION Y/O APARTADO PARA BIENES	21,200,878,384.27-		
169.01.1.01.00	(PROVISION Y/O APARTADO PARA BIENES	19,375,193,479.24-		
169.01.1.02.00	(PROV Y/O APTDO BIENES REC/PGO E FI	1,825,684,905.03-		
169.01.2.00.00	(PROVISION PARA BIENES ADQUIRIDOS O			.00
169.01.2.01.00	(PROVISION PARA BIENES ADQUIRIDOS O			.00
169.01.2.02.00	(PROVISION PARA BIENES ADQUIRIDOS O			.00
169.02.1.00.00	(PROV.Y/O APART.OBRA.PROC.REC.PAG)	.00		.00
169.03.0.00.00	(PROVISION PARA BIENES ADQUIRIDOS P			.00
169.03.1.00.00	(PROVISION PARA BIENES ADQUIRIDOS P	.00		.00
169.03.2.00.00	(PROVISION PARA BIENES ADQUIRIDOS P	.00		.00
169.04.0.00.00	(PROVISION PARA BIENES FUERA DE USO			.00
169.04.1.00.00	(PROVISION PARA BIENES FUERA DE USO	3,766,044,949.67-		3,766,044,949.67-
169.04.2.00.00	(PROV.P/OTROS BIENES FUERA D/USO)	.00		.00
169.05.1.00.00	(PROVISION PARA OTROS BIENES REALIZ	.00		.00
169.09.1.00.00	(AMORTIZACION AJUSTE POR INFLACION)			.00
170.00.0.00.00	BIENES DE USO			276,267,743,173.55
171.00.0.00.00	TERRENOS			2,463,280,308.14
171.01.0.00.00	TERRENOS			2,463,280,308.14
171.01.1.00.00	TERRENOS	2,463,280,308.14		
171.01.2.00.00	TERRENOS			.00
171.09.1.00.00	AJUSTES POR INFLACION	.00		.00
172.00.0.00.00	EDIFICACIONES E INSTALACIONES			150,445,722,386.48
172.01.0.00.00	EDIFICACIONES			155,509,126,769.19
172.01.0.01.00	EDIFICACIONES			80,890,953,480.58
172.01.1.00.00	EDIFICACIONES	155,509,126,769.19		
172.01.1.01.00	EDIFICACIONES EN USO	80,890,953,480.58		
172.01.1.02.00	PLUSVALIA EDIFICACIONES EN USO	74,618,173,288.61		
172.01.1.03.00	EDIF. ENTREGADAS EN FIDEICOMISO	.00		.00
172.01.1.04.00	PLUSVALIA EDIF. ENTR. EN FIDEICOMI	.00		.00
172.01.2.00.00	EDIFICACIONES			.00

(FORMA:"E")
BANESCO BANCO UNIVERSAL S.A.C.A. DEL 2003
BALANCE GENERAL AL: 31 DE MAYO
EXPRESADO EN BOLIVARES

FECHA: 18/06/2003
 HORA: 14:47:43
 PAGINA: 0015

T O T A L

MONEDA EXTRANJERA

MONEDA NACIONAL

DESCRIPCION

CODIGO

172.01.2.01.00	EDIFICACIONES EN USO			.00
172.02.1.00.00	INSTALACIONES	4,898,053,923.30		
172.02.1.01.00	INSTALACIONES EN USO	4,898,053,923.30		
172.02.1.02.00	INSTALACIONES ENTRE: EN FIDEICOMISO	.00		
172.09.1.00.00	AJUSTES POR INFLACION	.00		
172.09.1.01.00	EDIFICACIONES EN USO	.00		
172.09.1.02.00	INSTALACIONES EN USO	.00		
172.09.1.03.00	EDIF. ENTREGADAS EN FIDEICOMISO	.00		
172.09.1.04.00	INSTALACIONES ENTR. EN FIDEICOMISO	.00		
172.49.0.00.00	(DEPRECIACION ACUMULADA DE EDIFICAC			
172.49.0.01.00	(DEP ACUMU DE EDIF E INST. EN USO			
172.49.1.00.00	(DEPRECIACION ACUMULADA DE EDIFICAC	9,961,458,306.01-		
172.49.1.01.00	(DEP ACUMU DE EDIF E INST. EN USO	7,296,886,615.51-		
172.49.1.02.00	(DEP ACUMU DE EDIF E INST. EN FIDEI	.00		
172.49.1.03.00	(DEP ACUMU DE PLUSVALIA EDIF.E/USO	2,142,203,158.04-		
172.49.1.04.00	(DEP ACUMU D/PLUSVALIA EDIF.E/FIDEI	.00		
172.49.1.05.00	(DEPRE.ACUMU.INSTAL.EN USO)	522,368,532.46-		
172.49.1.06.00	(DEPRE.ACUM.INSTAL.ENTREG.FIDEICOM)	.00		
172.49.2.00.00	(DEPRECIACION ACUMULADA DE EDIFICAC			
172.49.2.01.00	(DEP ACUMU DE EDIF E INST. EN USO	.00		
172.50.1.00.00	(DEPRECIACION AJUSTE POR INFLACION)	.00		
172.50.1.01.00	(DEP AJUSTE POR INFLACION EDIF. USO	.00		
172.50.1.02.00	(DEP AJUSTE POR INFLACION INST. USO	.00		
172.50.1.03.00	DEP AJUSTE POR INF EDIF ENTR. FIDEI	.00		
172.50.1.04.00	DEP AJUSTE POR INF INST ENTR. FIDEI	.00		
173.00.0.00.00	MOBILIARIO Y EQUIPOS			
173.01.0.00.00	MOBILIARIO DE OFICINA			
173.01.1.00.00	MOBILIARIO DE OFICINA	12,107,305,667.88		
173.01.2.00.00	MOBILIARIO DE OFICINA	.00		
173.02.0.00.00	EQUIPOS DE COMPUTACION			
173.02.1.00.00	EQUIPOS DE COMPUTACION	40,145,929,787.29		
173.02.2.00.00	EQUIPOS DE COMPUTACION	.00		
173.03.0.00.00	OTROS EQUIPOS DE OFICINA			
173.03.1.00.00	OTROS EQUIPOS DE OFICINA	33,490,752,114.57		
173.03.2.00.00	OTROS EQUIPOS DE OFICINA	.00		
173.09.1.00.00	AJUSTE POR INFLACION	.00		
173.49.0.00.00	(DEPRECIACION ACUMULADA DE MOBILIAR			
173.49.1.00.00	(DEPRECIACION ACUMULADA DE MOBILIAR	46,071,922,580.62-		
173.49.2.00.00	(DEPRECIACION ACUMULADA DE MOBILIAR	.00		
173.50.1.00.00	(DEPRECIACION AJUSTES POR INFLACION	.00		
174.00.0.00.00	EQUIPOS DE TRANSPORTE			
174.01.1.00.00	VEHICULOS			
174.02.1.00.00	OTROS EQUIPOS DE TRANSPORTE	295,665,260.47		
174.09.1.00.00	AJUSTES POR INFLACION	.00		
174.49.1.00.00	(DEPRECIACION ACUMULADA DE EQUIPOS	204,065,056.01-		
174.50.1.00.00	(DEPRECIACION DEL AJUSTE POR INFLAC	.00		
175.00.0.00.00	BIENES ADQUIRIDOS EN ARRENDAMIENTO			
175.01.1.00.00	INMUEBLES ADQUIRIDOS EN ARRENDAMIE	.00		
175.02.1.00.00	MOBILIARIO Y EQUIPO DE OFICINAS ADQ	.00		
			91,600,204.46	
				.00

9,961,458,306.01-
 7,296,886,615.51-

39,672,064,989.12
 12,107,305,667.88

40,145,929,787.29

33,490,752,114.57

46,071,922,580.62-

91,600,204.46

.00

(FORMA: "E")
BANESCO BANCO UNIVERSAL S.A.C.A. DEL 2003
BALANCE GENERAL AL: 31 DE MAYO
EXPRESADO EN BOLIVARES

FECHA: 18/06/2003
 HORA: 14:47:43
 PAGINA: 0016

CODIGO	DESCRIPCION	MONEDA NACIONAL	MONEDA EXTRANJERA	T O T A L
175.03.1.00.00	EQUIPO DE TRANSPORTE ADQUIRIDOS EN	.00		
175.04.1.00.00	OTROS BIENES ADQUIRIDOS EN ARRENDAM	.00		
175.49.1.00.00	(DEPRECIACION ACUMULADA DE BIENES A	.00		
176.00.0.00.00	OBRAS EN EJECUCION	83,386,904,454.81		83,386,904,454.81
176.01.1.00.00	OBRAS EN EJECUCION	.00		
176.09.1.00.00	AJUSTE POR INFLACION	.00		
177.00.0.00.00	OTROS BIENES	13,507,849.27		208,170,830.54
177.01.1.00.00	BIBLIOTECA			
177.02.0.00.00	OBRAS DE ARTE			
177.02.1.00.00	OBRAS DE ARTE	161,162,075.37		161,162,075.37
177.02.2.00.00	OBRAS DE ARTE		.00	
177.03.0.00.00	OTROS BIENES DE USO			
177.03.1.00.00	OTROS BIENES DE USO	33,500,905.90		33,500,905.90
177.03.2.00.00	OTROS BIENES DE USO		.00	
177.09.0.00.00	AJUSTES POR INFLACION	.00		.00
177.09.1.00.00	AJUSTES POR INFLACION	.00		.00
177.09.2.00.00	AJUSTES POR INFLACION	.00		.00
180.00.0.00.00	OTROS ACTIVOS			281,826,176,470.20
181.00.0.00.00	GASTOS DIFERIDOS			252,330,739,103.06
181.01.1.00.00	GASTOS DE ORGANIZACION E INSTALACIO	.00		
181.01.1.01.00	VALOR DE ORIGEN DE GASTOS DE ORGANI	.00		
181.01.1.02.00	(AMORTIZACION ACUMULADA DE GASTOS D	.00		
181.02.0.00.00	(AMORTIZACION ACUMULADA DE GASTOS D			
181.02.0.01.00	(AMORTIZACION ACUMULADA DE GASTOS D			
181.02.0.02.00	(AMORTIZACION ACUMULADA DE GASTOS D			
181.02.1.00.00	MEJORAS A PROPIEDADES TOMADAS EN AL	12,459,492,318.02		12,459,492,318.02
181.02.1.01.00	VALOR DE ORIGEN DE MEJORAS A PROPIE	12,459,492,318.02		
181.02.1.02.00	(AMORTIZACION ACUMULADA DE MEJORAS	.00		
181.02.2.00.00	(AMORTIZACION ACUMULADA DE MEJORAS		.00	
181.02.2.01.00	(AMORTIZACION ACUMULADA DE MEJORAS		.00	
181.02.2.02.00	(AMORTIZACION ACUMULADA DE MEJORAS		.00	
181.03.0.00.00	SOFTWARE			
181.03.0.01.00	VALOR DE ORIGEN DEL SOFTWARE	3,301,807,139.45		3,301,807,139.45
181.03.0.02.00	(AMORTIZACION ACUMULADA DEL SOFTWAR			
181.03.1.00.00	SOFTWARE	3,301,807,139.45		3,301,807,139.45
181.03.1.01.00	VALOR DE ORIGEN DEL SOFTWARE			
181.03.1.02.00	(AMORTIZACION ACUMULADA DEL SOFTWAR	.00		
181.03.2.00.00	SOFTWARE		.00	
181.03.2.01.00	VALOR DE ORIGEN DEL SOFTWARE		.00	
181.03.2.02.00	(AMORTIZACION ACUMULADA DEL SOFTWAR		.00	
181.05.0.00.00	PLUSVALIA			
181.05.0.01.00	VALOR ORIG.PLUSVA.X ADQ.TOTAL O FUS	164,141,995,169.43		164,141,995,169.43
181.05.0.02.00	(AMORTIZACION ACUMULADA DE PLUSVALI	147,612,308,716.39		147,612,308,716.39
181.05.1.00.00	PLUSVALIA			
181.05.1.01.00	VALOR DE ORIGEN DE PLUSVALIA	16,529,686,453.04		16,529,686,453.04
181.05.1.02.00	(AMOR.ACUMU.PLUSVAL.X/ADQ.TOT.O/FU)			
181.05.1.03.00	VAL ORIG.PLUSVALIA ADQ.PARCIAL			
181.05.1.04.00	(AMOR.ACUM.PLUSVALIA ADQ.PARCIAL)			

(FORMA: "E")
 BANESCO BANCO UNIVERSAL S.A.C.A.
 BALANCE GENERAL AL: 31 DE MAYO DEL 2003
 EXPRESADO EN BOLIVARES

CODIGO	DESCRIPCION	MONEDA NACIONAL	MONEDA EXTRANJERA	T O T A L
181.05.2.00.00	PLUSVALIA			.00
181.05.2.01.00	VALOR DE ORIGEN DE PLUSVALIA			.00
181.05.2.02.00	(AMORTIZACION ACUMULADA DE PLUSVALI			.00
181.06.0.00.00	OTROS GASTOS DIFERIDOS			
181.06.0.01.00	VALOR DE ORIGEN DE OTROS GASTOS DIF			62,606,572,258.59
181.06.0.02.00	(AMORTIZACION ACUMULADA DE OTROS GA			62,606,572,258.59
181.06.1.00.00	OTROS GASTOS DIFERIDOS			
181.06.1.01.00	VALOR DE ORIGEN DE OTROS GASTOS DIF	62,606,572,258.59		
181.06.1.02.00	(AMORTIZACION ACUMULADA DE OTROS GA	62,606,572,258.59		
181.06.2.00.00	OTROS GASTOS DIFERIDOS			.00
181.06.2.01.00	(AMORTIZACION ACUMULADA DE OTROS GA			.00
181.06.2.02.00	(AMORTIZACION ACUMULADA DE OTROS GA			.00
181.07.1.00.00	VALOR DE ORIGEN DE LICENCIAS COMPRA			
181.07.1.01.00	VALOR DE ORIGEN DE LICENCIAS COMPRA	9,820,872,217.57		
181.07.1.02.00	(AMORTIZACION ACUMULADA DE LIC COMPRA	9,820,872,217.57		
181.09.1.00.00	AJUSTES POR INFLACION			.00
181.10.1.00.00	(AMORTIZACION AJUSTES POR INFLACION			.00
182.00.0.00.00	BIENES DIVERSOS			5,064,716,831.92
182.01.1.00.00	BIENES DADOS EN ALQUILER			.00
182.01.1.01.00	VALOR DE BIENES DADOS EN ALQUILER			.00
182.01.1.02.00	(DEPRECIACION ACUMULADA DE BIENES D			.00
182.02.1.00.00	BIENES ASIGNADOS PARA USO DEL PERSO			.00
182.02.1.01.00	VALOR DE BIENES ASIGNADOS PARA USO			.00
182.02.1.02.00	(DEPRECIACION ACUMULADA DE BIENES A			.00
182.03.0.00.00	EXISTENCIAS DE PAPELERIA Y EFECTOS			
182.03.1.00.00	EXISTENCIAS DE PAPELERIA Y EFECTOS	5,057,390,444.17		
182.03.2.00.00	EXISTENCIAS DE PAPELERIA Y EFECTOS			.00
182.04.1.00.00	NUMISMATICA			
182.05.1.00.00	OTROS BIENES DIVERSOS	7,326,387.75		
182.09.1.00.00	AJUSTE POR INFLACION			.00
182.10.1.00.00	(AMORTIZACION AJUSTE POR INFLACION)			.00
183.00.0.00.00	OFICINA PRINCIPAL Y SUCURSALES			5,146,654.86
183.01.0.00.00	OFICINA PRINCIPAL Y SUCURSALES			
183.01.1.00.00	OFICINA PRINCIPAL Y SUCURSALES			
183.01.2.00.00	OFICINA PRINCIPAL Y SUCURSALES	5,146,654.86		
184.00.0.00.00	PROGRAMAS ESPECIALES			.00
184.01.1.00.00	PROGRAMA TRANSFERENCIA DE DEPÓSITOS			
184.02.1.00.00	RENDIMIENTOS POR COBRAR POR PROGRAM			.00
184.03.1.00.00	SUBSIDIOS POR COBRAR			.00
184.04.0.00.00	DEPOSITOS Y TITULOS VENCIDOS POR CO			
184.04.1.00.00	DEPOSITOS Y TITULOS VENCIDOS POR CO			.00
184.04.1.01.00	EN INST.FINANC.DEL PAIS			.00
184.04.1.02.00	OTROS DEP.Y TITU.VENC.X COBRAR			.00
184.04.2.00.00	DEPOSITOS Y TITULOS VENCIDOS POR CO			.00
184.99.1.00.00	OTROS PROGRAMAS ESPECIALES			.00
185.00.0.00.00	IMPUESTO SOBRE LA RENTA DIFERIDO			.00
185.01.1.00.00	IMPUESTO SOBRE LA RENTA DIFERIDO			.00
186.00.0.00.00	PARTIDAS POR APLICAR			370,219,052.37

FECHA: 18/06/2003
 HORA: 14:47:43
 PAGINA: 0018

(FORMA: "E")
 BANESCO BANCO UNIVERSAL S.A.C.A.
 BALANCE GENERAL AL: 31 DE MAYO DEL 2003
 EXPRESADO EN BOLIVARES

CODIGO	DESCRIPCION	MONEDA NACIONAL	MONEDA EXTRANJERA	TOTAL
186.01.0.00.00	FALTANTES DE CAJA			22,216,469.04
186.01.1.00.00	FALTANTES DE CAJA	22,216,469.04		
186.01.2.00.00	FALTANTES DE CAJA			
186.02.0.00.00	OPERACIONES EN SUSPENSO			
186.02.1.00.00	OPERACIONES EN SUSPENSO	213,728,335.79		213,728,335.79
186.02.2.00.00	OPERACIONES EN SUSPENSO			
186.03.1.00.00	OPERACIONES EN TRANSITO	134,274,247.54		
186.04.1.00.00	FONDOS DE CAJA CHICA PENDIENTES DE			
186.99.0.00.00	OTRAS PARTIDAS POR APLICAR			
186.99.1.00.00	OTRAS PARTIDAS POR APLICAR			
186.99.2.00.00	OTRAS PARTIDAS POR APLICAR			
187.00.0.00.00	TITULOS VALORES VENCIDOS			
187.01.0.00.00	TITULOS VALORES VENCIDOS			
187.01.1.00.00	TITULOS VALORES VENCIDOS			
187.01.2.00.00	TITULOS VALORES VENCIDOS			
187.02.1.00.00	RENDIMIENTOS POR COBRAR POR INVERSI			
188.00.0.00.00	VARIAS			29,666,994,651.39
188.01.1.00.00	ANTICIPOS A PROVEEDORES	1,808,097,050.31		
188.02.0.00.00	IMPUESTOS PAGADOS POR ANTICIPADO			
188.02.0.01.00	IVA ARRENDAMIENTO FINANCIERO			849,411,787.57
188.02.0.02.00	OTROS IMPUESTOS PAGADO X ANTICIPADO			74,497,652.18
188.02.1.00.00	IMPUESTOS PAGADOS POR ANTICIPADO			774,914,135.39
188.02.1.01.00	IVA ARRENDAMIENTO FINANCIERO			
188.02.1.02.00	OTROS IMPUESTOS PAGADO.X ANTICIPADO			
188.02.2.00.00	IMPUESTOS PAGADOS POR ANTICIPADO			
188.02.2.01.00	IVA ARRENDAMIENTO FINANCIERO			
188.02.2.02.00	OTROS IMPUESTOS PAGADO.X ANTICIPADO			
188.03.0.00.00	SUSCRIPCIONES PAGADAS POR ANTICIPAD			
188.03.1.00.00	SUSCRIPCIONES PAGADAS POR ANTICIPAD			
188.03.2.00.00	SUSCRIPCIONES PAGADAS POR ANTICIPAD			
188.04.0.00.00	INTERESES Y COMISIONES PAGADOS POR			
188.04.1.00.00	INTERESES Y COMISIONES PAGADOS POR			
188.04.2.00.00	INTERESES Y COMISIONES PAGADOS POR			
188.05.0.00.00	ANTICIPOS DE SUELDOS AL PERSONAL			
188.05.1.00.00	ANTICIPOS DE SUELDOS AL PERSONAL			
188.05.2.00.00	ANTICIPOS DE SUELDOS AL PERSONAL			
188.06.0.00.00	OTROS GASTOS PAGADOS POR ANTICIPADO			
188.06.0.01.00	GASTOS EN PUBLICIDAD Y MERCADEO			
188.06.0.99.00	OTROS GASTOS PAGADOS POR ANTICIPADO			
188.06.1.00.00	OTROS GASTOS PAGADOS POR ANTICIPADO			
188.06.1.01.00	GASTOS EN PUBLICIDAD Y MERCADEO			
188.06.1.99.00	OTROS			
188.06.2.00.00	OTROS GASTOS PAGADOS POR ANTICIPADO			
188.06.2.01.00	GASTOS EN PUBLICIDAD Y MERCADEO			
188.06.2.99.00	OTROS			
188.07.1.00.00	INDEMNIZACIONES RECLAMADAS POR SINI			
188.08.0.00.00	DEPOSITOS DADOS EN GARANTIA			
188.08.1.00.00	DEPOSITOS DADOS EN GARANTIA			
188.08.2.00.00	DEPOSITOS DADOS EN GARANTIA			
188.09.0.00.00	DEPOSITOS JUDICIALES Y ADMINISTRATI			
				12,309,217,015.41
				9,507,700,798.42
				2,801,516,216.99
				60,644,541.85
				203,281,586.25
				479,507,140.82
				29,666,994,651.39

FECHA: 18/06/2003
 HORA: 14:47:43
 PAGINA: 0019

(FORMA: "E")
 BANESCO BANCO UNIVERSAL S.A.C.A.
 BALANCE GENERAL AL: 31 DE MAYO DEL 2003
 EXPRESADO EN BOLIVARES

CODIGO	DESCRIPCION	MONEDA NACIONAL	MONEDA EXTRANJERA	T O T A L
188.09.1.00.00	DEPOSITOS JUDICIALES Y ADMINISTRATI	.00		
188.09.2.00.00	DEPOSITOS JUDICIALES Y ADMINISTRATI	.00		
188.10.1.00.00	DEPOSITOS EN GARANTIA POR OPERACION	.00		
188.11.1.00.00	EROGACIONES RECUPERABLES	330,774,310.93		
188.11.1.01.00	POR COBRO JUDICIAL O EXTRAJUDICIAL	330,774,310.93		
188.11.1.02.00	POR SERVICIOS BANCARIOS	.00		
188.11.1.03.00	POR GASTOS DE NOTARIA Y REGISTRO	.00		
188.11.1.04.00	EROGACIONES RECUPERABLES VARIAS	.00		
188.12.1.00.00	OTRAS PARTIDAS A REGULARIZAR POR OP	.00		
188.13.1.00.00	PARTIDAS A REGULARIZAR POR OPERACIO	.00		
188.14.1.00.00	DERECHOS POR OPERACIONES DE DERIVAD	.00		
188.15.1.00.00	PARTIDAS DEUDORAS PEND.CONCILIACION	437,046.64		
188.15.1.01.00	BCOS.Y/OTROS INSTITU FINAN DEL PAIS	437,046.64		
188.15.1.02.00	BCOS.Y/OTROS CORRESPONSALES EXTERIO	.00		
188.99.0.00.00	OTRAS CUENTAS POR COBRAR VARIAS	13,625,624,171.61		13,625,624,171.61
188.99.1.00.00	OTRAS CUENTAS POR COBRAR VARIAS			
188.99.2.00.00	OTRAS CUENTAS POR COBRAR VARIAS			
189.00.0.00.00	(PROVISION PARA OTROS ACTIVOS)			
189.01.1.00.00	(PROVISION PARA OTROS ACTIVOS)	5,611,639,823.40-		5,611,639,823.40-
189.02.1.00.00	(PROV P/ TITULOS VALORES VENCIDOS)	.00		
189.02.1.01.00	(PROV P/INV.TIT.VAL. VENCIDOS)	.00		
189.02.1.02.00	(PROV P/REND.COB.TIT.VAL.VENC)	.00		
200.00.0.00.00	PASIVO			
210.00.0.00.00	CAPTACIONES DEL PUBLICO			
211.00.0.00.00	DEPOSITOS EN CUENTAS CORRIENTES			
211.01.0.00.00	CUENTAS CORRIENTES NO REMUNERADAS			
211.01.0.01.00	PERSONAS NATURALES	533,505,933,682.45-		1,136,100,247,431.98-
211.01.0.02.00	PERSONAS JURIDICAS	103,193,769,287.85-		533,505,933,682.45-
211.01.1.00.00	CUENTAS CORRIENTES NO REMUNERADAS	265,678,679,278.12-		103,193,769,287.85-
211.01.1.01.00	PERSONAS NATURALES	43,669,387,801.74-		265,678,679,278.12-
211.01.1.02.00	PERSONAS JURIDICAS	75,378,502,782.80-		
211.01.1.03.00	REPUBLICA ADMINISTRACION CENTRAL	45,585,594,531.94-		
211.01.1.04.00	ENTES DESC.D/L REPUB S/F. EMPRESARI			
211.01.1.05.00	ENTES DESC.D/L REPUB.C/F. EMPRESARI			
211.01.2.00.00	CUENTAS CORRIENTES NO REMUNERADAS			
211.01.2.01.00	PERSONAS NATURALES			
211.01.2.02.00	PERSONAS JURIDICAS			
211.02.0.00.00	CUENTAS CORRIENTES REMUNERADAS			
211.02.0.01.00	PERSONAS NATURALES			
211.02.1.00.00	CUENTAS CORRIENTES REMUNERADAS			
211.02.1.01.00	PERSONAS NATURALES	602,594,313,749.53-		602,594,313,749.53-
211.02.1.02.00	PERSONAS JURIDICAS	203,406,888,391.66-		203,406,888,391.66-
211.02.1.03.00	REPUBLICA ADMINISTRACION CENTRAL	290,240,854,167.83-		
211.02.1.04.00	ENTES DESC.D/L REPUB.S/F.EMPRESARIA	18,738,243,735.31-		
211.02.1.05.00	ENTES DESC.D/L REPUB.C/F.EMPRESARI	59,401,667,887.22-		
211.02.2.00.00	CUENTAS CORRIENTES REMUNERADAS	30,806,659,567.51-		
211.02.2.01.00	PERSONAS NATURALES			
212.00.0.00.00	OTRAS OBLIGACIONES A LA VISTA			

(FORMA:"E")
 BANESCO BANCO UNIVERSAL S.A.C.A. DEL 2003
 BALANCE GENERAL AL: 31 DE MAYO
 EXPRESADO EN BOLIVARES

CODIGO	DESCRIPCION	MONEDA NACIONAL	MONEDA EXTRANJERA	T O T A L
212.01.1.00.00	CHEQUES CERTIFICADOS	.00		
212.02.0.00.00	CHEQUES DE GERENCIA VENDIDOS			
212.02.1.00.00	CHEQUES DE GERENCIA VENDIDOS	20,550,429,420.04-		20,550,429,420.04-
212.02.2.00.00	CHEQUES DE GERENCIA VENDIDOS	.00		.00
212.03.1.00.00	COBROS ANTICIPADOS A CLIENTES POR T	.00		.00
212.04.0.00.00	DEPOSITOS PREVIOS PARA CARTAS DE CR	.00		.00
212.04.1.00.00	DEPOSITOS PREVIOS PARA CARTAS DE CR			
212.04.2.00.00	DEPOSITOS PREVIOS PARA CARTAS DE CR			
212.05.1.00.00	DEPOSITOS JUDICIALES	778,094,800.41-		
212.06.1.00.00	OPERACIONES DE MESA DE DINERO VENCI	.00		
212.07.1.00.00	DEPOSITOS A PLAZO VENCIDOS	30,788,437.30-		
212.08.1.00.00	OBLIGACIONES EMITIDAS POR LA INSTIT	442,000,000.00-		
212.09.0.00.00	GIROS Y TRANSFERENCIAS POR PAGAR	.00		.00
212.09.1.00.00	GIROS Y TRANSFERENCIAS POR PAGAR	.00		.00
212.09.2.00.00	GIROS Y TRANSFERENCIAS POR PAGAR	.00		.00
212.10.0.00.00	OBLIGACIONES POR COBRANZAS DE SERVI	.00		.00
212.10.1.00.00	OBLIGACIONES POR COBRANZAS DE SERVI			
212.10.2.00.00	OBLIGACIONES POR COBRANZAS DE SERVI			
212.11.0.00.00	COBRANZAS POR REEMBOLSAR	.00		.00
212.11.1.00.00	COBRANZAS POR REEMBOLSAR			
212.11.2.00.00	COBRANZAS POR REEMBOLSAR			
212.12.1.00.00	OBLIGACIONES POR FIDEICOMISOS	44,284,392,627.66-		
212.12.1.01.00	OBLIGACIONES X FIDEICOMISO	44,284,392,627.66-		
212.12.1.02.00	OBLIG.FONDO MUTUAL HABITACIONAL	.00		.00
212.13.1.00.00	OBLIGACIONES CON ENTIDADES DEL SECT	.00		.00
212.13.1.01.00	REPUBLICA ADMINISTRACION CENTRAL	.00		.00
212.13.1.02.00	ENTES DESC.D/L REPUB.S/F.EMPRESARIA	.00		.00
212.13.1.03.00	ENTES DESC.D/L REPUB.C/F.EMPRESARIA	.00		.00
212.99.0.00.00	OTRAS OBLIGACIONES A LA VISTA			
212.99.0.99.00	OTRAS OBLIGACIONES A LA VISTA			
212.99.1.00.00	OTRAS OBLIGACIONES A LA VISTA	883,634,188.24-		
212.99.1.01.00	REPUBLICA ADMINISTRACION CENTRAL	.00		.00
212.99.1.02.00	ENTES DESC.D/L REPUB.S/F.EMPRESARIA	.00		.00
212.99.1.03.00	ENTES DESC.D/L REPUB.C/F.EMPRESARIA	.00		.00
212.99.1.99.00	OTRAS OBLIGACIONES A LA VISTA			
212.99.2.00.00	OTRAS OBLIGACIONES A LA VISTA	883,634,188.24-		
212.99.2.99.00	OTRAS OBLIGACIONES A LA VISTA			
213.00.0.00.00	OBLIGACIONES POR OPERACIONES DE MES			
213.01.1.00.00	OBLIGACIONES POR OPERACIONES DE MES	.00		.00
214.00.0.00.00	DEPOSITOS DE AHORRO			
214.01.0.00.00	DEPOSITOS DE AHORRO			
214.01.0.01.00	PERSONAS NATURALES	418,677,660,901.59-		
214.01.0.02.00	PERSONAS JURIDICAS	418,677,660,901.59-		
214.01.1.00.00	DEPOSITOS DE AHORRO	392,563,417,560.69-		
214.01.1.01.00	PERSONAS NATURALES	19,309,155,881.66-		
214.01.1.02.00	PERSONAS JURIDICAS	2,360,536,960.96-		
214.01.1.03.00	REPUBLICA ADMINISTRACION CENTRAL	1,650,904,534.67-		
214.01.1.04.00	ENTES DESC.D/L REPUB.S/F.EMPRESARIA	2,793,645,963.61-		
214.01.1.05.00	ENTES DESC.D/L REPUB.C/F.EMPRESARIA			
214.01.2.00.00	DEPOSITOS DE AHORRO M/E			

418,677,660,901.59-
 418,677,660,901.59-
 392,563,417,560.69-
 19,309,155,881.66-

883,634,188.24-
 883,634,188.24-

418,677,660,901.59-
 392,563,417,560.69-
 19,309,155,881.66-
 2,360,536,960.96-
 1,650,904,534.67-
 2,793,645,963.61-

FECHA: 18/06/2003
 HORA: 14:47:43
 PAGINA: 0021

(FORMA:"E")
 BANESCO BANCO UNIVERSAL S.A.C.A.
 BALANCE GENERAL AL: 31 DE MAYO DEL 2003
 EXPRESADO EN BOLIVARES

CODIGO	DESCRIPCION	MONEDA NACIONAL	MONEDA EXTRANJERA	TOTAL
214.01.2.01.00	PERSONA NATURAL			.00
214.01.2.02.00	PERSONA JURIDICA			.00
215.00.0.00.00	DEPOSITOS A PLAZO			536,917,235,800.26-
215.01.0.00.00	DEPOSITOS A PLAZO HASTA 30 DIAS			68,958,438,712.15-
215.01.0.01.00	DEPOSITOS A PLAZO HASTA 30 DIAS			710,000.00-
215.01.0.02.00	DEPOSITOS A PLAZO HASTA 30 DIAS			37,650,548,253.50-
215.01.0.03.00	DEPOSITOS A PLAZO HASTA 30 DIAS			31,147,180,458.65-
215.01.1.00.00	PERSONAS NATURALES			
215.01.1.01.00	PERSONAS NATURALES	68,958,438,712.15-		
215.01.1.02.00	PERSONAS JURIDICAS	710,000.00-		
215.01.1.03.00	PERSONAS JURIDICAS	37,650,548,253.50-		
215.01.1.04.00	PERSONAS JURIDICAS	31,147,180,458.65-		
215.01.1.05.00	PERSONAS JURIDICAS	20,000,000.00-		
215.01.2.00.00	DEPOSITOS A PLAZO HASTA 30 DIAS	140,000,000.00-		
215.01.2.01.00	PERSONAS NATURALES			.00
215.01.2.02.00	PERSONAS JURIDICAS			.00
215.01.2.03.00	PERSONAS JURIDICAS			.00
215.02.0.00.00	ADMINISTRACION CENTRAL			.00
215.02.0.01.00	ADMINISTRACION CENTRAL			.00
215.02.0.02.00	ADMINISTRACION CENTRAL			.00
215.02.0.03.00	ADMINISTRACION CENTRAL			.00
215.02.1.00.00	DEPOSITOS A PLAZO DE 31 A 60 DIAS			162,773,090,487.24-
215.02.1.01.00	PERSONAS NATURALES	12,072,635,005.17-		
215.02.1.02.00	PERSONAS JURIDICAS	91,281,131,393.71-		
215.02.1.03.00	PERSONAS JURIDICAS	59,258,012,325.36-		
215.02.1.04.00	PERSONAS JURIDICAS			
215.02.1.05.00	PERSONAS JURIDICAS	161,311,763.00-		
215.02.2.00.00	ADMINISTRACION CENTRAL			.00
215.02.2.01.00	ADMINISTRACION CENTRAL			.00
215.02.2.02.00	ADMINISTRACION CENTRAL			.00
215.03.0.00.00	DEPOSITOS A PLAZO DE 61 A 90 DIAS			72,270,776,308.33-
215.03.0.01.00	PERSONAS NATURALES	2,143,068,138.00-		
215.03.0.02.00	PERSONAS JURIDICAS	52,072,774,228.91-		
215.03.0.03.00	PERSONAS JURIDICAS	15,122,733,941.42-		
215.03.0.05.00	PERSONAS JURIDICAS	2,432,200,000.00-		
215.03.1.00.00	DEPOSITOS A PLAZO DE 61 A 90 DIAS	500,000,000.00-		
215.03.1.01.00	PERSONAS NATURALES			
215.03.1.02.00	PERSONAS JURIDICAS			
215.03.1.03.00	PERSONAS JURIDICAS			
215.03.1.04.00	PERSONAS JURIDICAS			
215.03.1.05.00	PERSONAS JURIDICAS			
215.03.2.00.00	ADMINISTRACION CENTRAL			.00
215.03.2.01.00	ADMINISTRACION CENTRAL			.00
215.03.2.02.00	ADMINISTRACION CENTRAL			.00
215.03.2.03.00	ADMINISTRACION CENTRAL			.00
215.03.2.05.00	ADMINISTRACION CENTRAL			.00
215.04.0.00.00	DEPOSITOS A PLAZO DE 91 A 180 DIAS			232,862,197,556.95-
215.04.0.01.00	PERSONAS NATURALES			11,212,000.00-
215.04.0.02.00	PERSONAS JURIDICAS			56,862,187,305.98-
215.04.0.03.00	PERSONAS JURIDICAS			168,714,498,250.97-

CODIGO	DESCRIPCION	MONEDA NACIONAL	MONEDA EXTRANJERA	T O T A L
215.04.0.05.00	ENTES DESCENTRALIZADOS			.00
215.04.1.00.00	DEPOSITOS A PLAZO DE 91 A 180 DIAS	232,862,197,556.95-		
215.04.1.01.00	PERSONAS NATURALES	11,212,000.00-		
215.04.1.02.00	PERSONAS JURIDICAS	56,862,187,305.98-		
215.04.1.03.00	ADMINISTRACION CENTRAL	168,714,498,250.97-		
215.04.1.04.00	ADMINISTR PUBLI ESTATALES MCPO Y DF	7,274,300,000.00-		
215.04.1.05.00	ENTES DESENTRAL Y OTROS ORG REG ESP			.00
215.04.2.00.00	DEPOSITOS A PLAZO 91 A 180 DIAS			.00
215.04.2.01.00	PERSONAS NATURALES			.00
215.04.2.02.00	PERSONAS JURIDICAS			.00
215.04.2.03.00	ADMINISTRACION CENTRAL			.00
215.04.2.05.00	ENTES DESCENTRALIZADOS			.00
215.05.0.00.00	DEPOSITOS A PLAZO DE 181 A 360 DIAS			
215.05.0.01.00	PERSONAS NATURALES			
215.05.0.02.00	PERSONAS JURIDICAS			
215.05.1.00.00	DEPOSITOS A PLAZO DE 181 A 360 DIAS	12,290,953.93-		
215.05.1.01.00	PERSONAS NATURALES	12,290,953.93-		
215.05.1.02.00	PERSONAS JURIDICAS			.00
215.05.1.03.00	ADMINISTRACION CENTRAL			.00
215.05.1.04.00	ADMINISTR PUBLI ESTATALES MCPO Y DF			.00
215.05.1.05.00	ENTES DESENTRAL Y OTROS ORG REG ESP			.00
215.05.2.00.00	DEPOSITOS A PLAZO 181 A 160 DIAS ME			.00
215.05.2.01.00	PERSONAS NATURALES			.00
215.05.2.02.00	PERSONAS JURIDICAS			.00
215.06.0.00.00	DEP. A PLAZO POR MAS DE 360 DIAS			.00
215.06.0.01.00	PERSONAS NATURALES			.00
215.06.0.02.00	PERSONAS JURIDICAS			.00
215.06.1.01.00	DEPOSITOS A PLAZO POR MÁS DE 360 DÍ	40,441,781.66-		
215.06.1.02.00	PERSONAS NATURALES	40,441,781.66-		
215.06.1.03.00	PERSONAS JURIDICAS			.00
215.06.1.04.00	ADMINISTRACION CENTRAL			.00
215.06.1.05.00	ADMINISTR PUBLI ESTATALES MCPO Y DF			.00
215.06.2.00.00	DEP. A PLAZO POR MAS DE 360 DIAS			.00
215.06.2.01.00	PERSONAS NATURALES			.00
215.06.2.02.00	PERSONAS JURIDICAS			.00
215.99.1.00.00	OTROS DEPOSITOS A PLAZO			.00
215.99.1.01.00	PERSONAS NATURALES			.00
215.99.1.02.00	PERSONAS JURIDICAS			.00
215.99.1.03.00	ADMINISTRACION CENTRAL			.00
215.99.1.04.00	ADMINISTR PUBLI ESTATALES MCPO Y DF			.00
215.99.1.05.00	ENTES DESENTRAL Y OTROS ORG REG ESP			.00
216.00.0.00.00	TITULOS VALORES EMITIDOS POR LA INS			
216.01.1.00.00	TITULOS Y BONOS HIPOTECARIOS			
216.02.1.00.00	BONOS FINANCIEROS DEL SISTEMA NACIO	4,900,360,000.00-		
216.03.1.00.00	BONOS QUIROGRAFARIOS			.00
216.04.1.00.00	TITULOS DE CAPITALIZACION			.00
216.04.1.01.00	VALOR NOMINAL TITULOS DE CAPITALIZA			.00
216.04.1.02.00	(VALOR PENDIENTE DE PAGO TITULOS DE			.00
216.99.1.00.00	OTROS TITULOS VALORES NO CONVERTIBL			.00
217.00.0.00.00	CAPTACIONES DEL PUBLICO RESTRINGIDA			
			4,900,360,000.00-	
				33,385,241.61-

(FORMA:"E")
 BANESCO BANCO UNIVERSAL S.A.C.A.
 BALANCE GENERAL AL: 31 DE MAYO DEL 2003
 EXPRESADO EN BOLIVARES

CODIGO	DESCRIPCION	MONEDA NACIONAL	MONEDA EXTRANJERA	T O T A L
217.01.1.00.00	CUENTAS CORRIENTES INACTIVAS	.00		
217.01.1.01.00	PERSONAS NATURALES	.00		
217.01.1.02.00	PERSONAS JURIDICAS	.00		
217.01.1.03.00	ADMON CENTRAL	.00		
217.01.1.04.00	ADMON.PUBLI.ESTA.MUNIC.DDITO.FEDERAL	.00		
217.01.1.05.00	ENTES DESC.Y/TRS.ORG.REG.ESPECIAL	.00		
217.02.1.00.00	FONDOS EMBARGADOS DE DEPÓSITOS EN C	.00		
217.03.1.00.00	DEPÓSITOS DE AHORROS INACTIVOS	.00		
217.03.1.01.00	PERSONAS NATURALES	.00		
217.03.1.02.00	PERSONAS JURIDICAS	.00		
217.03.1.03.00	ADMON CENTRAL	.00		
217.03.1.04.00	ADMON.PUBLI.ESTA.MUNIC.DDITO.FEDERAL	.00		
217.03.1.05.00	ENTES DESEN.Y/OTS.ORG.REG.ESPECIAL	.00		
217.04.1.00.00	FONDOS EMBARGADOS DE DEPÓSITOS DE A	.00		
217.05.1.00.00	DEPÓSITOS DE AHORRO AFECTADOS EN GA	.00		
217.06.1.00.00	FONDOS EMBARGADOS DE DEPÓSITOS A PL	.00		
217.07.0.00.00	DEPÓSITOS A PLAZO AFECTADOS EN GARA	.00		
217.07.1.00.00	DEPÓSITOS A PLAZO AFECTADOS EN GARA	.00		
217.07.2.00.00	DEPÓSITOS A PLAZO AFECTADOS EN GARA	.00		
217.08.1.00.00	TÍTULOS VALORES EMITIDOS POR LA INS	.00		
217.99.0.00.00	OTRAS CAPTACIONES DEL PÚBLICO RESTR	.00		
217.99.0.01.00	OTRAS CAPTACIONES DEL PÚBLICO RESTR	.00		
217.99.1.00.00	OTRAS CAPTACIONES DEL PÚBLICO RESTR	.00		
217.99.1.01.00	PERSONAS NATURALES	33,385,241.61-		33,385,241.61-
217.99.1.02.00	PERSONAS JURIDICAS	33,385,241.61-		33,385,241.61-
217.99.1.03.00	ADMON CENTRAL	.00		
217.99.1.04.00	ADMON.PUBLI.ESTA.MUNIC.DDITO.FEDERAL	.00		
217.99.1.05.00	ENTES DESC.Y/TRS.ORG.REG.ESPECIAL	.00		
217.99.2.00.00	OTRAS CAPTACIONES DEL PÚBLICO RESTR	.00		
217.99.2.01.00	PERSONAS NATURALES	.00		
220.00.0.00.00	OBLIGACIONES CON EL BANCO CENTRAL D			.00
221.00.0.00.00	OBLIGACIONES CON EL BCV			.00
221.01.1.00.00	ANTICIPOS, DESCUENTOS, REDESCUENTOS	.00		
221.02.1.00.00	FINANCIAMIENTOS PARA PRESTAMOS CON	.00		
221.99.1.00.00	OTRAS OBLIGACIONES CON EL BCV	.00		
230.00.0.00.00	CAPTACIONES Y OBLIGACIONES CON EL B			122,738,534.12-
231.00.0.00.00	CAPTACIONES Y OBLIGACIONES CON EL B			122,738,534.12-
231.01.1.00.00	SOBREGIROS EN CUENTAS A LA VISTA EN	.00		
231.02.1.00.00	DEPÓSITOS A LA VISTA DEL BANAP	122,738,534.12-		122,738,534.12-
231.03.1.00.00	DEPÓSITOS DE AHORROS DEL BANAP	.00		
231.04.1.00.00	DEPÓSITOS A PLAZO DEL BANAP HASTA U	.00		
231.06.1.00.00	FINANCIAMIENTOS PARA PRESTAMOS CON	.00		
231.99.1.00.00	OTRAS OBLIGACIONES CON EL BANAP HAS	.00		
232.00.0.00.00	CAPTACIONES Y OBLIGACIONES CON EL B			.00
232.01.1.00.00	DEPÓSITOS A PLAZO DEL BANAP A MÁS D	.00		
232.02.1.00.00	FINANC. PARA PRESTAMOS CON RECURSOS	.00		
232.99.1.00.00	OTRAS OBLIGACIONES CON EL BANAP A M	.00		

(FORMA:"E")
 BANESCO BANCO UNIVERSAL S.A.C.A. DEL 2003
 BALANCE GENERAL AL: 31 DE MAYO
 EXPRESADO EN BOLIVARES

CODIGO	DESCRIPCION	MONEDA NACIONAL	MONEDA EXTRANJERA	T O T A L
240.00.0.00.00	OTROS FINANCIAMIENTOS OBTENIDOS			38,156,987,120.15-
241.00.0.00.00	OBLIGACIONES CON INSTITUCIONES FINA			
241.01.1.00.00	SOBREGIROS EN CUENTAS A LA VISTA EN			
241.02.1.00.00	DEPOSITOS A LA VISTA DE INSTITUCION			
241.03.1.00.00	DEPOSITOS DE AHORROS DE INSTITUCION	23,296,856,116.71-		
241.04.0.00.00	DEPOSITOS A PLAZO DE INSTITUCIONES	7,318,002,706.73-		
241.04.1.00.00	DEPOSITOS A PLAZO DE INSTITUCIONES	11,708,911.25-		
241.04.2.00.00	DEPOSITOS A PLAZO DE INSTITUCIONES	.00		.00
241.05.1.00.00	TITULOS VALORES EMITIDOS POR LA INS	.00		.00
241.06.1.00.00	OBLIGACIONES CON FOGADE HASTA UN AI	.00		.00
241.07.1.00.00	FINANCIAMIENTOS DE OTRAS INSTITUCIO	.00		.00
241.08.1.00.00	FINAN.O/INST.FIN.PAIS B.M.OVERNAITH	.00		.00
241.99.1.00.00	OTRAS OBLIGACIONES CON INSTITUCIONE	.00		.00
242.00.0.00.00	OBLIGACIONES CON INSTITUCIONES FINA			.00
242.01.1.00.00	DEPOSITOS A PLAZO DE INSTITUCIONES	.00		.00
242.02.1.00.00	TITULOS VALORES EMITIDOS POR LA INS	.00		.00
242.03.1.00.00	OBLIGACIONES CON FOGADE A MAS DE UN	.00		.00
242.04.1.00.00	FINANCIAMIENTOS DE OTRAS INSTITUCIO	.00		.00
242.99.1.00.00	OTRAS OBLIG INST. FINANC PAIS MAS 1	.00		.00
243.00.0.00.00	OBLIGACIONES CON INSTITUCIONES FINA			1,596.00-
243.01.0.00.00	SOBREGIROS EN CUENTAS A LA VISTA EN			1,596.00-
243.01.1.00.00	SOBREGIROS EN CUENTAS A LA VISTA EN			.00
243.01.2.00.00	SOBREGIROS EN CUENTAS A LA VISTA EN			.00
243.02.0.00.00	SOBREGIROS EN CUENTAS A LA VISTA EN			.00
243.02.1.00.00	SOBREGIROS EN CUENTAS A LA VISTA EN			.00
243.02.2.00.00	SOBREGIROS EN CUENTAS A LA VISTA EN			.00
243.03.0.00.00	DEPOSITOS A LA VISTA DE INSTITUCION			.00
243.03.1.00.00	DEPOSITOS A LA VISTA DE INSTITUCION			.00
243.03.2.00.00	DEPOSITOS A LA VISTA DE INSTITUCION			.00
243.04.0.00.00	DEPOSITOS A LA VISTA DE CASA MATRIZ			.00
243.04.1.00.00	DEPOSITOS A LA VISTA DE CASA MATRIZ			.00
243.04.2.00.00	DEPOSITOS A LA VISTA DE CASA MATRIZ			.00
243.05.0.00.00	DEPOSITOS DE AHORROS DE INSTITUCION			.00
243.05.1.00.00	DEPOSITOS DE AHORROS DE INSTITUCION			.00
243.05.2.00.00	DEPOSITOS DE AHORROS DE INSTITUCION			.00
243.06.0.00.00	DEPOSITOS DE AHORROS DE CASA MATRIZ			.00
243.06.1.00.00	DEPOSITOS DE AHORROS DE CASA MATRIZ			.00
243.06.2.00.00	DEPOSITOS DE AHORROS DE CASA MATRIZ			.00
243.07.0.00.00	DEPOSITOS A PLAZO DE INSTITUCIONES			.00
243.07.1.00.00	DEPOSITOS A PLAZO DE INSTITUCIONES			.00
243.07.2.00.00	DEPOSITOS A PLAZO DE INSTITUCIONES			.00
243.08.0.00.00	DEPOSITOS A PLAZO DE CASA MATRIZ Y			.00
243.08.1.00.00	DEPOSITOS A PLAZO DE CASA MATRIZ Y			.00
243.08.2.00.00	DEPOSITOS A PLAZO DE CASA MATRIZ Y			.00
243.09.0.00.00	TITULOS VALORES EMITIDOS POR LA INS			.00
243.09.1.00.00	TITULOS VALORES EMITIDOS POR LA INS			.00
243.09.2.00.00	TITULOS VALORES EMITIDOS POR LA INS			.00
243.10.0.00.00	TITULOS VALORES EMITIDOS POR LA INS			.00

(FORMA:"E")
 BANESCO BANCO UNIVERSAL S.A.C.A. DEL 2003
 BALANCE GENERAL AL: 31 DE MAYO
 EXPRESADO EN BOLIVIARES

CODIGO	DESCRIPCION	MONEDA NACIONAL	MONEDA EXTRANJERA	T O T A L
243.10.1.00.00	TITULOS VALORES EMITIDOS POR LA INS	.00		.00
243.10.2.00.00	TITULOS VALORES EMITIDOS POR LA INS		.00	.00
243.11.0.00.00	FINANCIAMIENTOS DE INSTITUCIONES F	.00		.00
243.11.1.00.00	FINANCIAMIENTOS DE INSTITUCIONES F		.00	.00
243.11.2.00.00	FINANCIAMIENTOS DE INSTITUCIONES FI	.00		.00
243.12.0.00.00	FINANCIAMIENTOS DE CASA MATRIZ Y SU		.00	.00
243.12.1.00.00	FINANCIAMIENTOS DE CASA MATRIZ Y SU	.00		.00
243.12.2.00.00	FINANCIAMIENTOS DE CASA MATRIZ Y SU		.00	.00
243.13.2.00.00	FINANC.O/INST.FIN.D/EXT.B/M OVERN.	.00		.00
243.99.0.00.00	OTRAS OBLIGACIONES CON INSTITUCIONE		.00	.00
243.99.1.00.00	OTRAS OBLIGACIONES CON INSTITUCIONE	.00		.00
243.99.2.00.00	OTRAS OBLIGACIONES CON INSTITUCIONE		.00	.00
244.00.0.00.00	OBLIGACIONES CON INSTITUCIONES FINA			.00
244.01.0.00.00	DEPOSITOS A PLAZO DE INSTITUCIONES			.00
244.01.1.00.00	DEPOSITOS A PLAZO DE INSTITUCIONES	.00		.00
244.01.2.00.00	DEPOSITOS A PLAZO DE INSTITUCIONES		.00	.00
244.02.0.00.00	DEPOSITOS A PLAZO DE CASA MATRIZ Y			.00
244.02.1.00.00	DEPOSITOS A PLAZO DE CASA MATRIZ Y	.00		.00
244.02.2.00.00	DEPOSITOS A PLAZO DE CASA MATRIZ Y		.00	.00
244.03.0.00.00	TITULOS VALORES EMITIDOS POR LA INS	.00		.00
244.03.1.00.00	TITULOS VALORES EMITIDOS POR LA INS		.00	.00
244.03.2.00.00	TITULOS VALORES EMITIDOS POR LA INS	.00		.00
244.04.0.00.00	TITULOS VALORES EMITIDOS POR LA INS			.00
244.04.1.00.00	TITULOS VALORES EMITIDOS POR LA INS	.00		.00
244.04.2.00.00	TITULOS VALORES EMITIDOS POR LA INS		.00	.00
244.05.0.00.00	FINANCIAMIENTOS DE INSTITUCIONES FI	.00		.00
244.05.1.00.00	FINANCIAMIENTOS DE INSTITUCIONES FI		.00	.00
244.05.2.00.00	FINANCIAMIENTOS DE INSTITUCIONES FI	.00		.00
244.06.0.00.00	FINANCIAMIENTOS DE CASA MATRIZ Y S			.00
244.06.1.00.00	FINANCIAMIENTOS DE CASA MATRIZ Y S	.00		.00
244.06.2.00.00	FINANCIAMIENTOS DE CASA MATRIZ Y SU		.00	.00
244.99.0.00.00	OTRAS OBLIGACIONES CON INSTITUCIONE	.00		.00
244.99.1.00.00	OTRAS OBLIGACIONES CON INSTITUCIONE		.00	.00
244.99.2.00.00	OTRAS OBLIGACIONES CON INSTITUCIONE	.00		.00
245.00.0.00.00	OBLIGACIONES POR OTROS FINANCIAMEN			2,827,302,301.32-
245.01.1.00.00	FINANCIAMIENTOS DE INSTITUCIONES NO	.00		.00
245.02.1.00.00	FINANCIAMIENTOS DE INSTITUCIONES EX	.00		.00
245.03.0.00.00	FINANCIAMIENTOS DE OTRAS INSTITUCIO			.00
245.03.1.00.00	FINANCIAMIENTOS DE OTRAS INSTITUCIO	.00		.00
245.03.2.00.00	FINANCIAMIENTOS DE OTRAS INSTITUCIO		.00	.00
245.04.0.00.00	RECURSOS RECIBIDOS PARA LA EJECUCIO			2,827,302,301.32-
245.04.1.00.00	RECURSOS RECIBIDOS PARA LA EJECUCIO	.00		.00
245.04.2.00.00	RECURSOS RECIBIDOS PARA LA EJECUCIO		2,827,302,301.32-	.00
245.99.1.00.00	OTROS FINANCIAMIENTOS HASTA UN ANO	.00		.00
246.00.0.00.00	OBLIGACIONES POR OTROS FINANCIAMEN			4,703,115,488.14-
246.01.1.00.00	FINANCIAMIENTOS DE INSTITUCIONES NO	2,967,062,454.64-		.00
246.02.1.00.00	FINANCIAMIENTOS DE INST. EXTERNAS D	.00		.00
246.03.0.00.00	FINANCIAMIENTOS DE OTRAS INSTITUCIO			.00
246.03.1.00.00	FINANCIAMIENTOS DE OTRAS INSTITUCIO	.00		.00

(FORMA:"E")
 BANESCO BANCO UNIVERSAL S.A.C.A.
 BALANCE GENERAL AL: 31 DE MAYO DEL 2003
 EXPRESADO EN BOLIVARES

CODIGO	DESCRIPCION	MONEDA NACIONAL	MONEDA EXTRANJERA	T O T A L
246.03.2.00.00	FINANCIAMIENTOS DE OTRAS INSTITUCIO		.00	
246.04.0.00.00	RECURSOS RECIBIDOS PARA LA EJECUCIO	1,736,053,033.50-		1,736,053,033.50-
246.04.1.00.00	RECURSOS RECIBIDOS PARA LA EJECUCIO		.00	
246.04.2.00.00	RECURSOS RECIBIDOS PARA LA EJECUCIO		.00	
246.99.1.00.00	OTROS FINANCIAMIENTOS A MÁS DE UN A			
250.00.0.00.00	OTRAS OBLIGACIONES POR INTERMEDIACI			12,982,881,395.72-
251.00.0.00.00	OBLIGACIONES POR ACEPTACIONES			12,960,035,236.68-
251.01.0.00.00	OBLIGACIONES POR CARTAS DE CRÉDITO			12,960,035,236.68-
251.01.1.00.00	OBLIGACIONES POR CARTAS DE CRÉDITO	.00		
251.01.2.00.00	OBLIGACIONES POR CARTAS DE CRÉDITO			
251.02.0.00.00	OBLIGACIONES POR CARTAS DE CRÉDITO			
251.02.1.00.00	OBLIGACIONES POR CARTAS DE CRÉDITO	.00		.00
251.02.2.00.00	OBLIGACIONES POR CARTAS DE CRÉDITO	.00		.00
251.03.0.00.00	OBLIGACIONES POR OTRAS ACEPTACIONES			
251.03.1.00.00	OBLIGACIONES POR OTRAS ACEPTACIONES	.00		.00
251.03.2.00.00	OBLIGACIONES POR OTRAS ACEPTACIONES			
252.00.0.00.00	OBLIGACIONES POR OPERACIONES DE REP			.00
252.01.1.00.00	OBLIGACIONES POR TÍTULOS VALORES AF	.00		.00
252.02.1.00.00	OBLIGACIONES POR CRÉDITOS AFECTOS A	.00		.00
252.03.1.00.00	OBLIG.X INV.TIT.VAL AFECT.REPOR.BCV			
253.00.0.00.00	OBLIG.X OPERACIONES CON DERIVA			.00
253.01.0.00.00	OBLIGACIONES POR GARANTÍAS RECIBIDA			.00
253.01.1.00.00	OBLIGACIONES POR GARANTÍAS RECIBIDA	.00		.00
253.01.2.00.00	OBLIGACIONES POR GARANTÍAS RECIBIDA			
253.02.1.00.00	OTRAS PARTIDAS A REGULARIZAR POR OP	.00		.00
253.03.1.00.00	PARTIDAS A REGULARIZAR POR OPERACIO	.00		.00
253.99.1.00.00	OTRAS	.00		.00
254.00.0.00.00	OBLIGACIONES VARIAS POR INTERMEDIAC			22,846,159.04-
254.02.1.00.00	CHEQUES DE VIAJERO	.00		.00
254.03.1.00.00	OBLIGACIONES POR OPERACIONES DE COM	.00		.00
254.04.0.00.00	RETENCIONES EFECTUADAS COMO GARANTÍ			
254.04.1.00.00	RETENCIONES EFECTUADAS COMO GARANTÍ	22,846,159.04-		22,846,159.04-
254.04.2.00.00	RETENCIONES EFECTUADAS COMO GARANTÍ			
254.06.1.00.00	OBLIGACIONES CON ESTABLECIMIENTOS A	.00		.00
260.00.0.00.00	INTERESES Y COMISIONES POR PAGAR			18,407,760,313.80-
261.00.0.00.00	GASTOS POR PAGAR POR CAPTACIONES DE			18,352,912,881.81-
261.01.1.00.00	GASTOS POR PAGAR POR DEPOSITOS EN C	.00		.00
261.02.0.00.00	GASTOS POR PAGAR POR OTRAS OBLIGACI	.00		.00
261.02.1.00.00	GASTOS POR PAGAR POR OTRAS OBLIGACI			
261.02.2.00.00	GASTOS POR PAGAR POR OTRAS OBLIGACI	.00		.00
261.03.0.00.00	GASTOS POR PAGAR POR OBLIGACIONES P	.00		.00
261.03.1.00.00	GASTOS POR PAGAR POR OBLIGACIONES P	.00		.00
261.03.2.00.00	GASTOS POR PAGAR POR OBLIGACIONES P	.00		.00
261.04.0.00.00	GASTOS POR PAGAR POR DEPOSITOS DE A	.00		.00
261.04.1.00.00	GASTOS POR PAGAR POR DEPOSITOS DE A			

FECHA: 18/06/2003
 HORA: 14:47:43
 PAGINA: 0027

(FORMA:"E")
 BANESCO BANCO UNIVERSAL S.A.C.A. DEL 2003
 BALANCE GENERAL AL: 31 DE MAYO
 EXPRESADO EN BOLIVARES

CODIGO	DESCRIPCION	MONEDA NACIONAL	MONEDA EXTRANJERA	T O T A L
261.04.2.00.00	GASTOS POR PAGAR POR DEPOSITOS DE A			
261.05.0.00.00	GASTOS POR PAGAR POR DEPOSITOS A PL			
261.05.1.00.00	GASTOS POR PAGAR POR DEPOSITOS A PL	3,604,847,289.83-		3,604,847,289.83-
261.05.2.00.00	GASTOS POR PAGAR POR DEPOSITOS A PL			
261.06.0.00.00	GASTOS POR PAGAR POR TITULOS VALORE			
261.06.1.00.00	GASTOS POR PAGAR POR TITULOS VALORE	14,610,417,853.78-		14,610,417,853.78-
261.06.2.00.00	GASTOS POR PAGAR POR TITULOS VALORE		137,647,738.20-	137,647,738.20-
261.07.1.00.00	GASTOS POR PAGAR POR CAPTACIONES DE			
262.00.0.00.00	GASTOS POR PAGAR POR OBLIGACIONES C			
262.01.1.00.00	GASTOS POR PAGAR POR OBLIGACIONES C			
263.00.0.00.00	GASTOS POR PAGAR POR CAPTACIONES Y			
263.01.1.00.00	GASTOS POR PAGAR POR CAPTACIONES Y			
263.02.1.00.00	GASTOS POR PAGAR POR CAPTACIONES Y	54,847,431.99-		54,847,431.99-
264.00.0.00.00	GASTOS POR PAGAR POR OTROS FINANCIA			
264.01.0.00.00	GASTOS POR PAGAR POR OBLIGACIONES C			
264.01.1.00.00	GASTOS POR PAGAR POR OBLIGACIONES C			
264.01.2.00.00	GASTOS POR PAGAR POR OBLIGACIONES C			
264.02.1.00.00	GASTOS POR PAGAR POR OBLIGACIONES C			
264.03.0.00.00	GASTOS POR PAGAR POR OBLIGACIONES C			
264.03.1.00.00	GASTOS POR PAGAR POR OBLIGACIONES C			
264.03.2.00.00	GASTOS POR PAGAR POR OBLIGACIONES C			
264.04.0.00.00	GASTOS POR PAGAR POR OBLIGACIONES C			
264.04.1.00.00	GASTOS POR PAGAR POR OBLIGACIONES C			
264.04.2.00.00	GASTOS POR PAGAR POR OBLIGACIONES C			
264.05.1.00.00	GASTOS POR PAGAR POR OBLIGACIONES P			
264.06.1.00.00	GASTOS POR PAGAR POR OBLIGACIONES P			
265.00.0.00.00	GASTOS POR PAGAR POR OTRAS OBLIGACI			
265.01.1.00.00	GASTOS POR PAGAR POR ACEPTACIONES			
265.02.1.00.00	GASTOS POR PAGAR POR OPERACIONES DE			
265.03.0.00.00	GASTOS POR PAGAR POR OPERACIONES A			
265.03.1.00.00	GASTOS POR PAGAR POR OPERACIONES A			
265.03.2.00.00	GASTOS POR PAGAR POR OPERACIONES A			
265.04.1.00.00	GASTOS POR PAGAR POR OBLIGACIONES V			
265.05.1.00.00	GTS X PAG.OPE.REPORTO BCV			
265.06.1.00.00	GTS X PAGAR X OP.CON DERIVADOS			
266.00.0.00.00	GASTOS POR PAGAR POR OBLIGACIONES C			
266.01.1.00.00	GASTOS POR PAGAR POR OBLIGACIONES C			
267.00.0.00.00	GASTOS POR PAGAR POR OBLIGACIONES S			
267.01.1.00.00	GASTOS POR PAGAR POR OBLIGACIONES S			
270.00.0.00.00	OTROS PASIVOS			
271.00.0.00.00	APORTACIONES Y RETENCIONES LABORALE			
271.01.0.00.00	APORTACIONES PATRONALES POR PAGAR			
271.01.0.01.00	INSTITUTO NACIONAL DE COOPERACION E			
271.01.0.09.00	SEGURO SOCIAL OBLIGATORIO			
				127,712,042,433.65-
				1,168,706,341.67-
				965,630,942.27-
				344,081,096.62-
				473,196,303.93-

FECHA: 18/06/2003
 HORA: 14:47:43
 PAGINA: 0028

(FORMA:"E")
 BANESCO BANCO UNIVERSAL S.A.C.A. DEL 2003
 BALANCE GENERAL AL: 31 DE MAYO
 EXPRESADO EN BOLIVARES

CODIGO	DESCRIPCION	MONEDA NACIONAL	MONEDA EXTRANJERA	T O T A L
271.01.0.99.00	OTRAS			.00
271.01.1.00.00	APORTACIONES PATRONALES POR PAGAR	965,630,942.27-		
271.01.1.01.00	INSTITUTO NACIONAL DE COOPERACION E	344,081,096.62-		
271.01.1.02.00	LEY DE POLITICA HABITACIONAL	86,148,474.30-		
271.01.1.03.00	CAJA DE AHORRO	.00		
271.01.1.04.00	PRIMA DE SEGURO	.00		
271.01.1.05.00	INSTITUTO NACIONAL DE LA VIVIENDA	.00		
271.01.1.06.00	FONDO DE JUBILACION	.00		
271.01.1.07.00	PARO FORZOSO	62,205,067.42-		
271.01.1.08.00	SEGURO COLECTIVO	.00		
271.01.1.09.00	SEGURO SOCIAL OBLIGATORIO	473,196,303.93-		
271.01.1.99.00	OTRAS	.00		.00
271.01.2.00.00	APORTACIONES PATRONALES POR PAGAR			
271.01.2.01.00	APORTACIONES SEGURO EDUCATIVO			
271.01.2.09.00	APORTACIONES S.S.O			
271.02.0.00.00	APORTACIONES FUNDACION PRO-FE	203,075,399.40-		203,075,399.40-
271.02.0.09.00	APORTACIONES LABORALES RETENIDAS PO	248,078.65-		248,078.65-
271.02.1.00.00	SEGURO SOCIAL OBLIGATORIO	43,074,237.10-		43,074,237.10-
271.02.1.01.00	INSTITUTO NACIONAL DE COOPERACION E	.00		
271.02.1.02.00	LEY DE POLITICA HABITACIONAL	.00		
271.02.1.03.00	CAJA DE AHORRO	.00		
271.02.1.04.00	PRIMA DE SEGURO	.00		
271.02.1.05.00	INSTITUTO NACIONAL DE LA VIVIENDA	.00		
271.02.1.06.00	FONDO DE JUBILACION	.00		
271.02.1.07.00	PARO FORZOSO	18,529,952.06-		18,529,952.06-
271.02.1.08.00	SEGURO COLECTIVO	.00		
271.02.1.09.00	SEGURO SOCIAL OBLIGATORIO	141,223,131.59-		141,223,131.59-
271.02.1.99.00	OTRAS	.00		.00
271.02.2.00.00	SEGURO SOCIAL OBLIGATORIO			
271.02.2.09.00	SEGURO SOCIAL OBLIGATORIO			
272.00.0.00.00	VARIAS			
272.01.1.00.00	PROVEEDORES	2,670,988,531.07-		2,670,988,531.07-
272.02.1.00.00	ALQUILERES POR PAGAR	.00		.00
272.03.0.00.00	SERVICIOS POR PAGAR	.00		.00
272.03.1.00.00	SERVICIOS POR PAGAR	.00		.00
272.03.2.00.00	SERVICIOS POR PAGAR	.00		.00
272.04.1.00.00	COMISIONES POR PAGAR	.00		.00
272.05.1.00.00	DIVIDENDOS POR PAGAR	10,362,449,004.75-		10,362,449,004.75-
272.06.1.00.00	SUELDOS DE EMPLEADOS POR PAGAR	.00		.00
272.07.0.00.00	UTILIDADES POR PAGAR			
272.07.1.00.00	UTILIDADES POR PAGAR	6,881,215,587.50-		6,881,215,587.50-
272.07.2.00.00	UTILIDADES POR PAGAR			
272.08.0.00.00	BONO VACACIONAL POR PAGAR			
272.08.1.00.00	BONO VACACIONAL POR PAGAR	2,375,009,042.38-		2,375,009,042.38-
272.08.2.00.00	BONO VACACIONAL POR PAGAR			
272.09.0.00.00	OTRAS OBLIGACIONES CONTRACTUALES CO			
272.09.1.00.00	OTRAS OBLIGACIONES CONTRACTUALES CO	728,013,619.52-		728,013,619.52-
272.09.2.00.00	OTRAS OBLIGACIONES CONTRACTUALES CO			
272.10.1.00.00	DIETAS Y OTRAS CUENTAS POR PAGAR A	251,148,053.92-		251,148,053.92-
272.11.1.00.00	HONORARIOS POR PAGAR	.00		.00

(FORMA: "E")
 BANESCO BANCO UNIVERSAL S.A.C.A. DEL 2003
 BALANCE GENERAL AL: 31 DE MAYO
 EXPRESADO EN BOLIVIARES

FECHA: 18/06/2003
 HORA: 14:47:43
 PAGINA: 0029

CODIGO	DESCRIPCION	MONEDA NACIONAL	MONEDA EXTRANJERA	T O T A L
272.12.0.00.00	OTROS IMPUESTOS POR PAGAR POR CUENT			178,690,318.19-
272.12.0.99.00	OTROS IMPUESTOS POR PAGAR POR CUENT			.00
272.12.1.00.00	IMPUESTOS POR PAGAR POR CUENTA DE L	178,690,318.19-		178,690,318.19-
272.12.1.01.00	IMPUESTO AL DÉBITO BANCARIO	178,690,318.19-		.00
272.12.1.99.00	OTROS IMPUESTOS POR PAGAR POR CUENT			.00
272.12.2.00.00	OTROS IMPUESTOS POR PAGAR POR CUENT			.00
272.12.2.99.00	OTROS IMPUESTOS POR PAGAR POR CUENT			.00
272.13.0.00.00	IMPUESTO RETENIDO AL PERSONAL			28,818,779.75-
272.13.1.00.00	IMPUESTO RETENIDO AL PERSONAL			.00
272.13.2.00.00	IMPUESTO RETENIDO AL PERSONAL			.00
272.14.0.00.00	IMPUESTOS RETENIDOS A TERCEROS			7,235,513,525.64-
272.14.0.99.00	IMPUESTOS RETENIDOS A TERCEROS			2,863,079,082.01-
272.14.1.00.00	IMPUESTO AL DÉBITO BANCARIO	7,235,513,525.64-		4,372,434,443.63-
272.14.1.01.00	IMPUESTO AL DÉBITO BANCARIO	2,863,079,082.01-		.00
272.14.1.99.00	OTROS IMPUESTOS RETENIDOS A TERCERO	4,372,434,443.63-		.00
272.14.2.00.00	OTROS IMPUESTOS RETENIDOS A TERCERO			.00
272.14.2.99.00	OTROS IMPUESTOS RETENIDOS A TERCERO			.00
272.15.1.00.00	PRIMAS DE SEGURO RETENIDAS A PRESTA	1,679,976,275.24-		.00
272.16.1.00.00	RETENCIONES POR ORDEN JUDICIAL	1,676,856.87-		.00
272.17.1.00.00	OTRAS RETENCIONES A TERCEROS POR PA			.00
272.18.0.00.00	CHEQUES DE GERENCIA			.00
272.18.1.00.00	CHEQUES DE GERENCIA			.00
272.18.2.00.00	CHEQUES DE GERENCIA			.00
272.19.1.00.00	BONIFICACIÓN POR PAGAR			.00
272.99.0.00.00	OTRAS CUENTAS POR PAGAR VARIAS			16,830,556,797.40-
272.99.1.00.00	OTRAS CUENTAS POR PAGAR VARIAS			23,234,457,769.80-
272.99.2.00.00	OTRAS CUENTAS POR PAGAR VARIAS			.00
273.00.0.00.00	PROVISIONES PARA CREDITOS CONTINGEN			1,382,784,385.72-
273.01.0.00.00	PROVISION ESPECIFICA PARA CREDITOS			35,000,000.21-
273.01.1.00.00	PROVISION ESPECIFICA PARA CREDITOS	35,000,000.21-		.00
273.01.2.00.00	PROVISION ESPECIFICA PARA CREDITOS			.00
273.02.0.00.00	PROVISION GENERICA PARA CREDITOS CO			211,155,931.80-
273.02.1.00.00	PROVISION GENERICA PARA CREDITOS CO			.00
273.02.2.00.00	PROVISION GENERICA PARA CREDITOS CO			.00
273.03.1.00.00	PROVISION POR OPERACIONES CON DERIV			.00
273.03.1.01.00	POR OPERACIONES CON DERIVADOS ESPEC			.00
273.03.1.02.00	POR OPERACIONES CON DERIVADOS DE CO			1,136,628,453.71-
274.00.0.00.00	OTRAS PROVISIONES			40,183,181,299.97-
274.01.0.00.00	PROVISIONES PARA ANTIGÜEDAD			16,599,536,553.41-
274.01.1.00.00	PROVISIONES PARA ANTIGÜEDAD	16,599,536,553.41-		.00
274.01.2.00.00	PROVISIONES PARA ANTIGÜEDAD			.00
274.02.1.00.00	PROVISIONES PARA INTERESES SOBRE PR	4,392,027,366.46-		.00
274.03.0.00.00	PROVISIONES PARA PROTECCION SOCIAL			3,136,099,683.45-
274.03.1.00.00	PROVISIONES PARA PROTECCION SOCIAL	3,136,099,683.45-		.00
274.03.2.00.00	PROVISIONES PARA PROTECCION SOCIAL			.00
274.04.0.00.00	PROVISIONES PARA OTRAS PRESTACIONES			4,509,079,387.88-
274.04.1.00.00	PROVISIONES PARA OTRAS PRESTACIONES	4,509,079,387.88-		.00
274.04.2.00.00	PROVISIONES PARA OTRAS PRESTACIONES			.00
274.05.1.00.00	PROVISIONES PARA IMPUESTOS	1,951,030,915.66-		.00
274.06.1.00.00	PROVISIONES POR LITIGIOS PENDIENTES			.00

(FORMA:"E")
 BANESCO BANCO UNIVERSAL S.A.C.A. DEL 2003
 BALANCE GENERAL AL: 31 DE MAYO
 EXPRESADO EN BOLIVARES

FECHA: 18/06/2003
 HORA: 14:47:43
 PAGINA: 0030

CODIGO	DESCRIPCION	MONEDA NACIONAL	MONEDA EXTRANJERA	T O T A L
274.07.0.00.00	PROVISIONES PARA OTRAS CONTINGENCIA			
274.07.1.00.00	PROVISION PARA OTRAS CONTINGENCIAS	3,000,000,000.00-		3,000,000,000.00-
274.07.2.00.00	PROVISIONES PARA OTRAS CONTINGENCIA		.00	.00
274.08.1.00.00	PREVENCIÓN INTEGRAL CONTRA LA LEGIT	3,070,431,784.85-		3,524,975,608.26-
274.99.0.00.00	OTRAS PROVISIONES			
274.99.1.00.00	OTRAS PROVISIONES	3,524,975,608.26-		
274.99.2.00.00	OTRAS PROVISIONES		.00	.00
275.00.0.00.00	INGRESOS DIFERIDOS			
275.01.1.00.00	IMPUESTO SOBRE LA RENTA DIFERIDO	.00		.00
275.01.1.01.00	VALOR DE ORIGEN DE IMPUESTO SOBRE L	.00		.00
275.01.1.02.00	(AMORTIZACIÓN ACUMULADA DE IMPUESTO	.00		.00
275.02.0.00.00	INGRESOS FINANCIEROS COBRADOS X A.			
275.02.1.00.00	INGRESOS FINANCIEROS COBRADOS POR A	695,864,721.16-		695,864,721.16-
275.02.2.00.00	INGRESOS FINANCIEROS COBRADOS POR A		.00	.00
275.03.1.00.00	GANANCIAS DIFERIDAS POR VENTAS DE B	336,643,990.39-		
275.04.1.00.00	ALQUILERES COBRADOS POR ANTICIPADO	.00		.00
275.05.1.00.00	OPERAC.VTA.ACTIVOS VIA FIG.ARRENDA.	.00		.00
275.06.1.00.00	INGRESOS EN OPERACIONES CON DERIVAD	.00		.00
275.99.0.00.00	OTROS INGRESOS DIFERIDOS			
275.99.1.00.00	OTROS INGRESOS DIFERIDOS	3,752,878,398.24-		5,242,604,043.71-
275.99.2.00.00	OTROS INGRESOS DIFERIDOS		1,489,725,645.47-	
276.00.0.00.00	PARTIDAS POR APLICAR			
276.01.1.00.00	SOBRANTES DE CAJA			
276.02.1.00.00	OPERACIONES EN SUSPENSO	382,830,509.65-		6,078,123,547.38-
276.03.0.00.00	OPERACIONES EN TRANSITO	18,707,395.14-		
276.03.1.00.00	OPERACIONES EN TRANSITO	26,587,782.30-		26,587,782.30-
276.03.2.00.00	OPERACIONES EN TRANSITO		.00	.00
276.04.0.00.00	PARTIDAS PENDIENTES POR CONCILIAR M			
276.04.1.00.00	PARTIDAS ACREEDORAS PEND.X CONCILIA	14,662,415.00-		14,662,415.00-
276.04.2.00.00	PARTIDAS ACREEDORAS PENDIENTES POR			
276.99.1.00.00	OTRAS PARTIDAS POR APLICAR	5,635,335,445.29-		
277.00.0.00.00	OFICINA PRINCIPAL SUCURSALES Y AGEN			
277.01.0.00.00	OFICINA PRINCIPAL SUCURSALES Y AGEN			
277.01.1.00.00	OFC.PRINCIPAL SUCURSALES Y AGENCIAS		.00	.00
277.01.2.00.00	OFICINA PRINCIPAL SUCURSALES Y AGEN			
278.00.0.00.00	INGRESOS DEVENGADOS POR CREDITOS			
278.01.1.00.00	INGRESOS DEVENGADOS POR CREDITOS AG	165,088,561.41-		165,088,561.41-
278.02.1.00.00	INGRESOS DEVENG. POR LA LEY QUE REG	.00		.00
278.03.1.00.00	ING.DEVENGADOS POR OTROS CRÉDITOS	.00		.00
278.04.0.00.00	ING.DEVENG.CREDIT.INDEX.SIST.AHO.HAB			
279.00.0.00.00	REND DEVENGADOS POR CREDITOS REEST			
279.01.1.00.00	REND.DEVENGADOS X CRDTS.REESTRUCTU.			
279.02.1.00.00	REND.DEVEN X OTROS CRDTS.REFINANCIA	531,380.21-		531,380.21-
279.03.0.00.00	REND.DEVENG.CREDIT.INDEX.SIST.AHO.HA	.00		.00
280.00.0.00.00	OBLIGACIONES SUBORDINADAS			
281.00.0.00.00	OBLIGACIONES SUBORDINADAS			

(FORMA: "E")
BANESCO BANCO UNIVERSAL S.A.C.A. DEL 2003
BALANCE GENERAL AL: 31 DE MAYO
EXPRESADO EN BOLIVARES

FECHA: 18/06/2003
 HORA: 14:47:43
 PAGINA: 0051

CODIGO	DESCRIPCION	MONEDA NACIONAL	MONEDA EXTRANJERA	T O T A L
281.01.1.00.00	OBLIG.SUBORDINADAS CON INSTI.	.00		.00
281.02.0.00.00	OBLIGACIONES SUBORDINADAS CON INSTI	.00		.00
281.02.1.00.00	OBLIGACIONES SUBORDINADAS CON INSTI	.00		.00
281.02.2.00.00	OBLIGACIONES SUBORDINADAS CON INSTI	.00		.00
281.03.1.00.00	OTRAS OBLIGACIONES SUBORDINADAS	.00		.00
290.00.0.00.00	OBLIGACIONES CONVERTIBLES EN CAPITA			.00
291.00.0.00.00	OBLIGACIONES CONVERTIBLES EN CAPITA			.00
291.01.1.00.00	BONOS OBLIGATORIAMENTE CONVERTIBLES	.00		.00
291.02.1.00.00	APORTACIONES DE AHORRO CONVERTIBLES	.00		.00
291.99.1.00.00	OTRAS OBLIGACIONES CONVERTIBLES EN	.00		.00
300.00.0.00.00	PATRIMONIO			439,163,524,808.32-
310.00.0.00.00	CAPITAL SOCIAL			427,996,420,100.00-
311.00.0.00.00	CAPITAL PAGADO			427,996,420,100.00-
311.01.0.00.00	CAPITAL COMUN			427,996,420,100.00-
311.01.1.00.00	CAPITAL COMUN			427,996,420,100.00-
311.01.2.00.00	CAPITAL COMUN			427,996,420,100.00-
311.02.1.00.00	CAPITAL PREFERIDO	.00		.00
311.03.1.00.00	OTROS APORTES DE CAPITAL	.00		.00
311.03.1.01.00	CAPITAL APORTADO X EL EJECUTIVO NAC	.00		.00
320.00.0.00.00	ACTUALIZACION DEL CAPITAL SOCIAL Y			.00
321.00.0.00.00	ACTUALIZACION DEL CAPITAL SOCIAL			.00
321.09.1.00.00	ACTUALIZACION DEL CAPITAL SOCIAL	.00		.00
330.00.0.00.00	APORTES PATRIMONIALES NO CAPITALIZA			.00
331.00.0.00.00	APORTES PARA INCREMENTOS DE CAPITAL			.00
331.01.1.00.00	APORTES PENDIENTES DE CAPITALIZACIO	.00		.00
331.02.1.00.00	DONACIONES PENDIENTES DE CAPITALIZA	.00		.00
331.03.1.00.00	OTROS APORTES PATRIMONIALES NO CAPI	.00		.00
331.09.1.00.00	AJUSTE POR INFLACION	.00		.00
332.00.0.00.00	PRIMAS SOBRE APORTES DE CAPITAL			.00
332.01.1.00.00	PRIMAS S/APORTES D/CAPITAL EFECTIVO	.00		.00
332.02.1.00.00	PRIMAS SOBRE APORTES DE CAPITAL	.00		.00
332.09.1.00.00	AJUSTE POR INFLACION	.00		.00
333.00.0.00.00	DONACIONES NO CAPITALIZABLES			.00
333.01.1.00.00	DONACIONES NO CAPITALIZABLES	.00		.00
333.09.1.00.00	AJUSTE POR INFLACION	.00		.00
334.00.0.00.00	DONACIONES CAPITALIZABLES			.00
334.01.1.00.00	DONACIONES CAPITALIZABLES	.00		.00
334.09.1.00.00	AJUSTE POR INFLACION	.00		.00
340.00.0.00.00	RESERVAS DE CAPITAL			42,228,414,590.08-

FECHA: 18/06/2003
 HORA: 14:47:43
 PAGINA: 0032

(FORMA:"E")
 BANESCO BANCO UNIVERSAL S.A.C.A. DEL 2003
 BALANCE GENERAL AL: 31 DE MAYO
 EXPRESADO EN BOLIVARES

CODIGO	DESCRIPCION	MONEDA NACIONAL	MONEDA EXTRANJERA	T O T A L
341.00.0.00.00	RESERVA LEGAL			
341.01.1.00.00	RESERVA LEGAL	42,227,624,093.11-		42,227,624,093.11-
341.09.1.00.00	AJUSTE POR INFLACION	.00		.00
342.00.0.00.00	OTRAS RESERVAS OBLIGATORIAS			
342.01.1.00.00	RESERVA ESTATUTARIA	790,496.97-		790,496.97-
342.02.1.00.00	RESERVA POR OTRAS DISPOSICIONES	.00		.00
342.09.1.00.00	AJUSTE POR INFLACION	.00		.00
343.00.0.00.00	RESERVA VOLUNTARIA	.00		.00
343.01.1.00.00	RESERVA VOLUNTARIA	.00		.00
343.09.1.00.00	AJUSTE POR INFLACION	.00		.00
350.00.0.00.00	AJUSTES AL PATRIMONIO			
351.00.0.00.00	AJUSTES POR REVALUACION DE BIENES			
351.01.1.00.00	AJUSTES POR REVALUACION DE BIENES D	.00		.00
351.02.1.00.00	AJUSTES POR REVALUACION DE OTROS BI	.00		.00
351.09.1.00.00	AJUSTE POR INFLACION	.00		.00
353.00.0.00.00	AJUTE POR TRAD EDO FIN DE FILIALES			
353.01.1.00.00	AJUTE X TRAD EDO FIN DE FILIALES	.00		.00
360.00.0.00.00	RESULTADOS ACUMULADOS			
361.00.0.00.00	SUPERAVIT			
361.01.1.00.00	SUPERAVIT NO DISTRIBUIBLE	.00		.00
361.02.1.00.00	SUPERAVIT RESTRINGIDO	3,457,790,936.03-		3,457,790,936.03-
361.03.0.00.00	SUPERAVIT POR APLICAR			
361.03.1.00.00	SUPERAVIT POR APLICAR	2,866,648,403.91-		2,866,648,403.91-
361.03.2.00.00	SUPERAVIT POR APLICAR			
361.09.1.00.00	AJUSTE POR INFLACION	.00		.00
362.00.0.00.00	(PERDIDA ACUMULADA)			
362.01.1.00.00	(PERDIDA ACUMULADA)	.00		.00
362.09.1.00.00	AJUSTE POR INFLACION	.00		.00
370.00.0.00.00	GAN.O PERD.NO REAL.EN INV.DISP.VTA.			
371.00.0.00.00	GAN PER N/REAL E/INV DISP P/L VTA.			
371.01.0.00.00	GAN.O PERD.NO REAL.INV.DISP.X VTA.			
371.01.1.00.00	GAN.O PERD.NO REAL.INV.DISP.X VTA.			
371.01.2.00.00	GAN.O PERD.NO REAL.INV.DISP.X VTA.			
371.09.1.00.00	AJUSTE POR INFLACION	.00		.00
380.00.0.00.00	RESULTADO POR EXPOSICION A LA INFL			
381.00.0.00.00	RESULTADO ACUMULADO POR EXPOSICION			
381.01.1.00.00	RESULTADO ACUMULADO X EXPOSICION	.00		.00
390.00.0.00.00	ACCIONES EN TESORERIA			
				45,726,937,254.38

(FORMA:"E")
 BANESCO BANCO UNIVERSAL S.A.C.A.
 BALANCE GENERAL AL: 31 DE MAYO DEL 2003
 EXPRESADO EN BOLIVARES

CODIGO	DESCRIPCION	MONEDA NACIONAL	MONEDA EXTRANJERA	T O T A L
391.00.0.00.00	ACCIONES EN TESORERIA			
391.01.1.00.00	ACCIONES EN TESORERIA	45,726,937,254.38		45,726,937,254.38
600.00.0.00.00	CUENTAS CONTINGENTES			.00
610.00.0.00.00	CUENTAS CONTINGENTES DEUDORAS			
611.00.0.00.00	GARANTIAS OTORGADAS			
611.01.0.00.00	AVALES			
611.01.1.00.00	AVALES	.00		.00
611.01.2.00.00	AVALES M/E		1,246,369,068.00	1,246,369,068.00
611.02.0.00.00	FIANZAS			
611.02.1.00.00	FIANZAS	20,613,096,460.03		20,613,096,460.03
611.02.2.00.00	FIANZAS M/E			
611.99.0.00.00	OTRAS GARANTÍAS			
611.99.1.00.00	OTRAS GARANTÍAS	.00		.00
611.99.2.00.00	OTRAS GARANTÍAS M/E		10,011,683,766.39	10,011,683,766.39
612.00.0.00.00	LÍNEAS DE CRÉDITO DE UTILIZACION AU			
612.01.1.00.00	LÍNEAS DE CRÉDITO PARA CRÉDITOS EN	10,808,082,670.75		10,808,082,670.75
612.02.1.00.00	LÍNEAS DE CRÉDITO PARA TARJETAS DE	.00		.00
612.03.1.00.00	LÍNEAS DE CRÉDITO PARA DESCUENTO Y	.00		.00
612.99.1.00.00	OTRAS LÍNEAS DE CRÉDITO DE UTILIZAC	.00		.00
613.00.0.00.00	CARTAS DE CRÉDITO EMITIDAS NO NEGOC			
613.01.0.00.00	CARTAS DE CRÉDITO EMITIDAS NO NEGOC			
613.01.1.00.00	CARTAS DE CRED.EMI NO NEG.M/N	502,496,720.00		502,496,720.00
613.01.2.00.00	CARTAS CRED.EMI NO NEG. M/E			
613.02.0.00.00	CARTAS DE CRÉDITO EMITIDAS NO NEGOC			
613.02.1.00.00	CARTAS CRED.EMI.NO NEG.DIF.M/N	.00		.00
613.02.2.00.00	CARTAS CRED.EMI.NO NEG.DIF.M/E		459,711,042.00	459,711,042.00
614.00.0.00.00	CARTAS DE CRÉDITO CONFIRMADAS NO NE			
614.01.0.00.00	CARTAS DE CRÉDITO CONFIRMADAS NO NE			
614.01.1.00.00	CARTAS DE CRÉDITO CONFIRMADAS NO NE	.00		.00
614.01.2.00.00	CARTAS DE CRÉDITO DE EXP. ME		1,769,844,300.00	1,769,844,300.00
615.00.0.00.00	DOCUMENTOS DESCONTADOS			
615.01.1.00.00	DOCUMENTOS DESCONTADOS EN EL BANCO	.00		.00
615.02.1.00.00	DOCUMENTOS DESCONTADOS EN OTRAS INS	.00		.00
616.00.0.00.00	INV.EN VALORES AFECTOS REPORTE			
616.01.1.00.00	INVERSIONES EN VALORES POR REPORTE	.00		.00
616.01.1.01.00	INV.VALORES AFECTOS A REPORTE	.00		.00
616.01.1.02.00	INV TIT.VAL.AFECTO REPORTE BCV	.00		.00
617.00.0.00.00	OPERACIONES CON DERIVADOS			
617.01.0.00.00	COMPRA - VENTA DE DIVISAS			
617.01.0.01.00	COMPRAS DE DIVISAS SPOT			
617.01.1.00.00	COMPRA - VENTA DE DIVISAS	.00		.00
617.01.1.01.00	COMPRAS DE DIVISAS SPOT	.00		.00
90.174.000.000.00				90,174,000,000.00

(FORMA:"E")
 BANESCO BANCO UNIVERSAL S.A.C.A. DEL 2003
 BALANCE GENERAL AL: 31 DE MAYO
 EXPRESADO EN BOLIVARES

CODIGO	DESCRIPCION	MONEDA NACIONAL	MONEDA EXTRANJERA	T O T A L
617.01.1.02.00	VENTAS DE DIVISAS SPOT	.00		
617.01.1.05.00	COMPRA DE CONTRATOS DE FUTUROS EN D	.00		
617.01.1.06.00	VENTAS DE CONTRATOS DE FUTUROS EN D	.00		
617.01.2.00.00	COMPRA - VENTA DE DIVISAS		.00	
617.01.2.01.00	COMPRA DE DIVISAS SPOT		.00	
617.02.1.00.00	COMPRA - VENTA DE ACTIVOS FINANCIER	.00		
617.02.1.01.00	COMPRAS A PLAZO	.00		
617.02.1.02.00	VENTAS A PLAZO	.00		
617.03.1.00.00	FUTUROS FINANCIEROS SOBRE VALORES Y	.00		
617.03.1.01.00	COMPRADAS	.00		
617.03.1.02.00	VENDIDAS	.00		
617.04.0.00.00	OPCIONES	.00		
617.04.0.04.00	EMITIDAS - VALORES	.00		
617.04.1.00.00	OPCIONES	.00		
617.04.1.01.00	COMPRADAS - VALORES	.00		
617.04.1.02.00	COMPRADAS - TIPOS DE INTERÉS	.00		
617.04.1.03.00	COMPRADAS - DIVISAS	.00		
617.04.1.04.00	EMITIDAS - VALORES	.00		
617.04.1.05.00	EMITIDAS - TIPOS DE INTERÉS	.00		
617.04.1.06.00	EMITIDAS - DIVISAS	.00		
617.04.2.00.00	OPCIONES	.00		
617.04.2.04.00	EMITIDAS - VALORES	.00		
617.05.1.00.00	OTRAS OPERACIONES SOBRE TIPOS DE IN	.00		
617.05.1.01.00	SWAP (PERMUTAS FINANCIERAS)	.00		
617.05.1.02.00	OTROS	.00		
617.99.1.00.00	OTRAS	90,174,000,000.00		90,174,000,000.00
		90,174,000,000.00		90,174,000,000.00
619.00.0.00.00	OTRAS CONTINGENCIAS			
619.01.1.00.00	CUOTAS NO PAGADAS DE ACCIONES SUSCR	.00		.00
619.99.1.00.00	OTRAS CONTINGENCIAS	.00		.00
620.00.0.00.00	CUENTAS CONTINGENTES ACREEDORAS			
621.00.0.00.00	RESPONSABILIDADES POR GARANTIAS OTO			
622.00.0.00.00	RESPONSABILIDADES POR LINEAS DE CRE			
623.00.0.00.00	RESP. POR CARTAS DE CREDITO EMITIDA			
624.00.0.00.00	RESP. POR CARTAS DE CREDITO CONFIRM			
625.00.0.00.00	RESPONSABILIDADES POR DOCUMENTOS DE			
626.00.0.00.00	RESPONSABILIDADES POR INVERSIONES E			
627.00.0.00.00	RESPONSABILIDADES POR OPERACIONES C			
629.00.0.00.00	RESPONSABILIDADES POR OTRAS CONTING			
700.00.0.00.00	FIDEICOMISOS Y ENCARGOS DE CONFIANZ			
710.00.0.00.00	ACTIVOS DE LOS FIDEICOMISOS			
			165,266,981,461.27-	
			31,871,149,294.42-	
			10,808,082,670.75-	
			30,643,905,196.10-	
			1,769,844,300.00-	
			.00	
			.00	
			90,174,000,000.00-	
			.00	
			.00	
			90,174,000,000.00	
			1,951,412,681,476.04	

(FORMA: "E")
 BANESCO BANCO UNIVERSAL S.A.C.A. DEL 2003
 BALANCE GENERAL AL: 31 DE MAYO
 EXPRESADO EN BOLIVARES

FECHA: 18/06/2003
 HORA: 14:47:43
 PAGINA: 0035

CODIGO	DESCRIPCION	MONEDA NACIONAL	MONEDA EXTRANJERA	T O T A L
711.00.0.00.00	DISPONIBILIDADES			
711.02.1.00.00	DEPOSITOS EN LA INSTITUCIÓN	44,284,392,627.67		44,460,654,365.31
711.03.0.00.00	OTRAS DISPONIBILIDADES	.00		176,261,737.64
711.03.1.00.00	OTRAS DISPONIBILIDADES		176,261,737.64	
711.03.2.00.00	OTRAS DISPONIBILIDADES			
712.00.0.00.00	INVERSIONES EN TITULOS VALORES			797,880,887,820.95
712.00.1.00.00	INVERSIONES EN TITULOS VALORES	787,255,116,906.71		
712.00.2.00.00	INVERSIONES EN TITULOS VALORES		10,625,770,914.24	
713.00.0.00.00	CARTERA DE CREDITOS			
713.01.0.00.00	PRESTAMOS X COBRAR			
713.01.1.00.00	PRESTAMOS X COBRAR	340,279,991,178.37		382,886,538,082.15
713.01.2.00.00	PRESTAMOS X COBRAR		.00	340,279,991,178.37
713.02.0.00.00	PREST. BENF. X COBRAR			
713.02.1.00.00	PREST. BENF. X COBRAR	42,606,546,903.78		42,606,546,903.78
713.02.2.00.00	PREST. BENF. X COBRAR		.00	
714.00.0.00.00	INTERESES Y COMISIONES POR COBRAR			
714.00.1.00.00	INTS Y COMISIONES X COBRAR	44,299,929,687.55		44,327,610,312.57
714.00.2.00.00	INTS Y COMISIONES X COBRAR		27,680,625.02	
716.00.0.00.00	BIENES REALIZABLES			.00
716.00.1.00.00	BIENES REALIZABLES	.00		.00
716.00.2.00.00	BIENES REALIZABLES		.00	
717.00.0.00.00	BIENES RECIB. P/SU ADMON			
717.00.1.00.00	BIENES RECIB. P/SU ADMON	15,625,425,296.62		15,625,425,296.62
717.00.2.00.00	BIENES RECIB. P/SU ADMON		.00	
718.00.0.00.00	OTROS ACTIVOS			
718.01.1.00.00	FIDEICOMISOS DE GARANTIA	18,919,370,666.46		666,231,565,598.44
718.01.1.01.00	GARANTIA D/CRDTS. INMOBILIARIOS	18,919,370,666.46		
718.01.1.02.00	GARANTIA D/CRDTS. MOBILIARIOS	.00		
718.01.1.03.00	GARANTIA D/CRDTS. TIT. VALORES	.00		
718.01.1.04.00	OTROS FIDEICOMISOS DE GARANTIA	.00		
718.99.1.00.00	OTROS	647,312,194,931.98		
720.00.0.00.00	PASIVOS DE LOS FIDEICOMISOS			
721.00.0.00.00	OBLIGACIONES FINANCIERAS			
721.00.1.00.00	OBLIGACIONES FINANCIERAS	.00		.00
721.00.2.00.00	OBLIGACIONES FINANCIERAS		.00	
722.00.0.00.00	OTRAS CUENTAS POR PAGAR			
722.00.1.00.00	OTRAS CUENTAS POR PAGAR	19,671,401,994.75		19,671,401,994.75
722.00.2.00.00	OTRAS CUENTAS POR PAGAR		.00	
723.00.0.00.00	PROVISIONES			
723.00.1.00.00	PROVISIONES			
723.00.2.00.00	PROVISIONES	4,737,641,211.12		4,737,641,211.12

FECHA: 18/06/2003
 HORA: 14:47:43
 PAGINA: 0036

(FORMA:"E")
 BANESCO BANCO UNIVERSAL S.A.C.A.
 BALANCE GENERAL AL: 31 DE MAYO DEL 2003
 EXPRESADO EN BOLIVARES

CODIGO	DESCRIPCION	MONEDA NACIONAL	MONEDA EXTRANJERA	T O T A L
724.00.0.00.00	OTROS PASIVOS			
724.00.1.00.00	OTROS PASIVOS	12,540,104,967.36-		12,540,104,967.36-
724.00.2.00.00	OTROS PASIVOS		.00	.00
730.00.0.00.00	PATRIMONIO DE LOS FIDEICOMISOS			
731.00.0.00.00	PATRIMONIO ASIGNADO DE LOS FIDEICOM			
731.01.1.00.00	FIDEICOMISO DE INVERSION	40,401,230,279.28-		40,401,230,279.28-
731.02.1.00.00	FIDEICOMISO DE ADMON.	1,726,547,374,668.47-		1,726,547,374,668.47-
731.02.1.01.00	PRESTACIONES SOCIALES	225,222,231,565.03-		225,222,231,565.03-
731.02.1.02.00	FONDOS O CAJAS DE AHORROS	12,612,295,218.57-		12,612,295,218.57-
731.02.1.03.00	COOPERATIVAS Y SIMILARES	.00		.00
731.02.1.04.00	DESARROLLOS INMOBILIARIOS	.00		.00
731.02.1.05.00	PROGRAMAS DE FINANCIAMIENTO	419,868,340,549.59-		419,868,340,549.59-
731.02.1.06.00	CLUBES Y ASOCIACIONES SIMILARES	.00		.00
731.02.1.07.00	SOCIALES Y ASISTENCIALES	78,133,876,276.66-		78,133,876,276.66-
731.02.1.08.00	TESTAMENTARIOS	.00		.00
731.02.1.99.00	OTROS DE ADMINISTRACION	990,710,631,058.62-		990,710,631,058.62-
731.03.1.00.00	FIDEICOMISOS DE GARANTIAS	18,919,365,284.28-		18,919,365,284.28-
731.03.1.01.00	GGTIA.CRDTS.INMOBILIARIA	18,919,365,284.28-		18,919,365,284.28-
731.03.1.02.00	GARANTIAS DE CRDTS. MOBILIARIAS	.00		.00
731.03.1.03.00	GTIA DE FIDEICOMISOS	.00		.00
731.03.1.04.00	OTROS DE GARANTIAS	.00		.00
731.04.1.00.00	FIDEICOMISOS CARACTERISTICAS MIXTAS	13,940,434,157.48-		13,940,434,157.48-
731.05.1.00.00	OTROS FIDEICOMISOS	.00		.00
732.00.0.00.00	RESERVAS			
732.00.1.00.00	RESERVAS	1,079,682,483.31-		1,079,682,483.31-
732.00.2.00.00	RESERVAS		.00	.00
733.00.0.00.00	AJUSTES AL PATRIMONIO			
733.00.1.00.00	AJUSTE AL PATRIMONIO	.00		.00
733.00.2.00.00	AJUSTE AL PATRIMONIO		.00	.00
734.00.0.00.00	RESULTADOS ACUMULADOS			
734.00.1.00.00	RESULTADOS ACUMULADO	33,776,264,182.19-		33,776,264,182.19-
734.00.2.00.00	RESULTADOS ACUMULADO		.00	.00
740.00.0.00.00	GASTOS DE LOS FIDEICOMISOS			
741.00.0.00.00	GASTOS FINANCIEROS			
741.00.1.00.00	GASTOS FINANCIEROS	192,572,452.76		192,572,452.76
741.00.2.00.00	GASTOS FINANCIEROS		.00	.00
742.00.0.00.00	GASTOS POR INCOBRABILIDAD Y DESVALO			
742.00.1.00.00	GASTOS POR INCOBRABILIDAD Y DESVALO	.00		.00
742.00.2.00.00	GASTOS POR INCOBRABILIDAD Y DESVALO		.00	.00
743.00.0.00.00	OTROS GASTOS OPERATIVOS			
743.00.1.00.00	OTROS GASTOS OPERATIVOS	6,291,039,152.88		6,291,039,152.88
743.00.2.00.00	OTROS GASTOS OPERATIVOS		.00	.00

(FORMA: "E")
 BANESCO BANCO UNIVERSAL S.A.C.A.
 BALANCE GENERAL AL 31 DE MAYO DEL 2003
 EXPRESADO EN BOLIVARES

FECHA: 18/06/2003
 HORA: 14:47:43
 PAGINA: 0037

CODIGO	DESCRIPCION	MONEDA NACIONAL	MONEDA EXTRANJERA	T O T A L
744.00.0.00.00	GASTOS GENERALES Y ADMINISTRATIVOS			2,569,942,043.92
744.00.1.00.00	GASTOS GENERALES Y ADMINISTRATIVOS	2,569,942,043.92		
744.00.2.00.00	GASTOS GENERALES Y ADMINISTRATIVOS		.00	
745.00.0.00.00	GASTOS EXTRAORDINARIOS			4,542,440.79
745.00.1.00.00	GASTOS EXTRAORDINARIOS	4,542,440.79		
745.00.2.00.00	GASTOS EXTRAORDINARIOS		.00	
747.00.0.00.00	IMPUESTO SOBRE LA RENTA			.00
747.00.1.00.00	IMPUESTO SOBRE LA RENTA	.00		
747.00.2.00.00	IMPUESTO SOBRE LA RENTA		.00	
750.00.0.00.00	INGRESOS DE LOS FIDEICOMISOS			88,857,278,338.15-
751.00.0.00.00	INGRESOS FINANCIEROS			88,726,903,303.06-
751.00.1.00.00	INGRESOS FINANCIEROS	88,615,650,637.50-		
751.00.2.00.00	INGRESOS FINANCIEROS		111,252,665.56-	
752.00.0.00.00	INGRESOS POR RECUPERACIONES DE ACTI			.00
752.00.1.00.00	INGRESOS POR RECUPERACIONES DE ACTI	.00		
752.00.2.00.00	INGRESOS POR RECUPERACIONES DE ACTI		.00	
753.00.0.00.00	OTROS INGRESOS OPERATIVOS			130,375,035.09-
753.00.1.00.00	OTROS INGRESOS OPERATIVOS	130,375,035.09-		
753.00.2.00.00	OTROS INGRESOS OPERATIVOS		.00	
754.00.0.00.00	INGRESOS EXTRAORDINARIOS			.00
754.00.1.00.00	INGRESOS EXTRAORDINARIOS	.00		
754.00.2.00.00	INGRESOS EXTRAORDINARIOS		.00	
760.00.0.00.00	OTROS ENCARGOS DE CONFIANZA			34,038,329,851.07
761.00.0.00.00	VALORES Y BIENES RECIBIDOS EN ADMIN			33,456,455,159.17
761.00.1.00.00	VALORES Y BIENES RECIBIDOS EN ADMIN	33,456,455,159.17		
761.00.2.00.00	VALORES Y BIENES RECIBIDOS EN ADMIN		.00	
762.00.0.00.00	COMISIONES Y OTROS ENCARGOS DE CONF			581,874,691.90
762.00.1.00.00	COMISIONES Y OTROS ENCARGOS DE CONF	581,874,691.90		
762.00.2.00.00	COMISIONES Y OTROS ENCARGOS DE CONF		.00	
763.00.0.00.00	FIDE.FOND.MUT.HAB.DISP.ADMO BANAP			.00
763.00.1.00.00	FIDE.FOND.MUT.HAB.DISP.ADMO BANAP	.00		
763.00.2.00.00	FIDE.FOND.MUT.HAB.DISP.ADMO BANAP		.00	
770.00.0.00.00	RESPONSABILIDAD POR OTROS ENCARGOS			34,038,329,851.07-
771.00.1.00.00	RESP.ENC.CONF.PARO FORZOSO	34,038,329,851.07-		
780.00.0.00.00	CTAS.DEUD.X OTR.CONF.(FOND.MUT.HAB)			1,738,039,326,020.54
781.00.0.00.00	DISPONIBILIDADES			4,362,711,800.94

(FORMA:"E")
 BANESCO BANCO UNIVERSAL S.A.C.A.
 BALANCE GENERAL AL: 31 DE MAYO DEL 2003
 EXPRESADO EN BOLIVARES

FECHA: 18/06/2003
 HORA: 14:47:43
 PAGINA: 0038

CODIGO	DESCRIPCION	MONEDA NACIONAL	MONEDA EXTRANJERA	T O T A L
781.01.1.00.00	DEPOSITOS EN LA INSTITUCION	4,362,711,800.94		
781.02.1.00.00	DEP.EN OTRAS INSTITUCIONES	.00		
782.00.0.00.00	INV.TITULOS VALORES			50,091,868,801.25
782.01.1.00.00	FIDEICOMISOS D/INV.FONDO MUT.HAB)	50,091,868,801.25		
782.02.1.00.00	OTRAS INV.DISP.RESTRINGIDAS	.00		
783.00.0.00.00	CARTERA DE CREDITO			376,488,677,483.67
783.01.1.00.00	CREDITOS VIGENTES	349,179,694,239.73		
783.02.1.00.00	CREDITOS REESTRUCTURADOS	.00		
783.03.1.00.00	CREDITOS VENCIDOS	24,752,121,996.85		
783.04.1.00.00	CREDITOS EN LITIGIO	2,556,861,247.09		
783.05.1.00.00	(CREDITOS CEDIDOS)	.00		
784.00.0.00.00	INTERESES POR COBRAR			7,247,904,707.22
784.01.1.00.00	REND.COBRAR CARTERA CREDITOS	7,247,904,707.22		
784.01.1.01.00	REND COBRAR CREDITOS VIGENTES	4,453,400,892.23		
784.01.1.02.00	REND COBRAR CREDITOS REESTRUCTURADOS	.00		
784.01.1.02.01	REND COBRAR CREDITOS REESTRUCTURADO	.00		
784.01.1.02.02	REND COBRAR DIFERIDO CRDTS.REESTRU.	.00		
784.01.1.03.00	REND COBRAR CREDITOS VENCIDOS	2,646,512,434.44		
784.01.1.04.00	REND COBRAR CREDITOS LITIGIO	147,991,380.55		
784.02.0.00.00	REND COBRAR INV.TITULOS VALORES	.00		.00
784.02.1.00.00	REND COBRAR INV.TITULOS VALORES			
784.02.2.00.00	REND COBRAR INV.TITULOS VALORES			
785.00.0.00.00	BIENES REALIZABLES			1,147,525,285.11
785.01.1.00.00	BIENES INMUEBLES RECIBIDO EN PAGO	1,147,525,285.11		
785.02.1.00.00	APARTADO BIENES INMUEBLES REC/PAGO	.00		
786.00.0.00.00	OTROS ACTIVOS			1,096,236,654.31
786.01.1.00.00	ERROGACIONES RECUPERABLES	.00		
786.02.1.00.00	PRIMAS FONDO GTIA.Y RESCATE X COB.	511,443,970.93		
786.03.1.00.00	INDEMN.RECLA.FDO.GTIA.Y FDO.RESCATE	89,400,507.28		
786.99.1.00.00	VARIOS	495,392,176.10		
787.00.0.00.00	GASTOS			18,611,228,155.00
787.01.1.00.00	GTS.X APORTE AHORRO HABITACIONAL	.00		
787.02.1.00.00	GASTOS OPERATIVOS VARIOS	18,144,712,888.95		
787.02.1.01.00	COMI.A/PAG X MANE.RECUR.AHOR.HABIT.	18,144,712,888.95		
787.02.1.03.00	GTS.MANTE.BIENES REC.E/PAGO	.00		
787.02.1.04.00	CONST.APART.P/BIENES INMUEB.REC.PAG	.00		
787.03.1.00.00	OTROS GASTOS	466,515,266.05		
788.00.0.00.00	GARANTIAS RECIBIDAS			1,274,546,506,119.14
788.01.0.00.00	GARANTIAS RECIBIDAS			1,274,546,506,119.14
788.01.1.00.00	GARANTIAS RECIBIDAS			
788.01.2.00.00	GARANTIAS RECIBIDAS			.00
789.00.0.00.00	OTRAS CTAS. DEUD.FONDO MUT.HABITA.			4,446,667,013.90
789.01.1.00.00	CREDITOS VIGENTES CEDIDOS			.00
789.02.1.00.00	CREDITOS REESTRUCTURADOS CEDIDOS			.00

FECHA: 18/06/2003
 HORA: 14:47:43
 PAGINA: 0039

(FORMA: "E")
 BANESCO BANCO UNIVERSAL S.A.C.A.
 BALANCE GENERAL AL: 31 DE MAYO DEL 2003
 EXPRESADO EN BOLIVARES

CODIGO	DESCRIPCION	MONEDA NACIONAL	MONEDA EXTRANJERA	T O T A L
789.03.1.00.00	CREDITOS VENCIDOS CEDIDOS	.00		
789.04.1.00.00	CREDITOS EN LITIGIO CEDIDOS	.00		
789.05.1.00.00	REND.X COBRAR X CRDTS.VEC.O LITIGIO	4,446,667,013.90		1,738,039,326,020.54-
790.00.0.00.00	CTAS ACREE.X/OTR.ENCA.D/CNF.(FMH)			431,542,843,057.67-
791.00.0.00.00	APORTES DEL AHORRO HABITACIONAL	6,146,903,538.74-		
791.01.1.00.00	PERSONAS NATURALES	181,001,441,527.47-		
791.02.1.00.00	PERSONAS JURIDICAS	95,303,022,945.24-		
791.03.1.00.00	ADMINISTRACION CENTRAL	128,905,423,788.35-		
791.04.1.00.00	ADMON.PUBLIC.ESTATAL.MUNIC.DTO.FED.	20,186,051,257.87-		
791.05.1.00.00	ENTES DESCENTRAL.Y/OTRS.ORG.			
792.00.0.00.00	OBLIG.CON EL BANAP	787,771,237.04-		1,119,672,923.42-
792.01.1.00.00	FONDO DE GTIA X PAGAR	94,169,300.43-		
792.02.1.00.00	FONDO DE RESCATE X PAGAR			
792.03.1.00.00	APOR.FDO MUTU.HABI.P/C COLOC.D/CRDT	142,032,134.51-		
792.04.1.00.00	FDO.ADMON.CNV(FACON)	95,700,251.44-		
792.05.1.00.00	OBLIG. X PAG.OTRS.INSTITUCIONES			
793.00.0.00.00	INGRESOS DIFERIDOS	495,392,111.86-		495,392,111.86-
793.01.1.00.00	ING.FINAN.COBRADOS X ANTICIPADO			
793.02.1.00.00	REND.ACUM.FIDEIC.D/INV.FDO.MUT.HABI	.00		.00
793.03.1.00.00	REND.DEVEN.N/COB.CRDTS.FOND.MUT.HAB	.00		.00
794.00.0.00.00	ING.DEVEN.X CRDTS.REESTRUCTURADOS			
794.01.1.00.00	ING.DEV.LEY REGU.SUBSIS.VIVI.P.HAB.			
795.00.0.00.00	TITULOS VALORES EMITIDOS			
795.01.1.00.00	CEDULAS O TITULOS HIP.EMITIDOS			
796.00.0.00.00	RESULTADOS			
796.01.1.00.00	RESULTADOS DEL EJERCICIO	7,498,167,281.36-		7,498,167,281.36-
797.00.0.00.00	INGRESOS			
797.01.1.00.00	ING.X INV. E/TITULOS VALORES	.00		.00
797.01.1.01.00	REND.X FIDEI.INV.FDO.MUTU.HABITACI.	.00		.00
797.01.1.02.00	REND.X/OTR.INV.D/DISP.RESTRINGIDA	.00		.00
797.02.1.00.00	REND.X CARTERA DE CREDITO	18,390,077,513.19-		18,390,077,513.19-
797.02.1.01.00	REND.X CREDITOS VIGENTES	17,604,485,712.16-		17,604,485,712.16-
797.02.1.02.00	REND.CREDITOS REESTRUCTURADOS	709,083,767.41-		709,083,767.41-
797.02.1.03.00	REND.CREDITOS VENCIDOS	76,508,033.62-		76,508,033.62-
797.02.1.04.00	REND.CREDITOS LITIGIO			
798.00.0.00.00	INGRESOS X BIENES REALIZABLES			.00
798.01.1.00.00	GANANCIAS VTA BIENES REC.PAGO			.00
799.00.0.00.00	OTRAS CTAS ACREEODORAS FOND.MUT.HABI			
799.01.1.00.00	RESP. X GTIAS. RECIBIDAS	1,274,546,506,119.14-		1,278,993,173,133.04-
799.02.1.00.00	CREDITOS CEDIDOS PER CONTRA			
799.03.1.00.00	INTS CRDTS.VENC.O LITIGIO PERCONTRA	4,446,667,013.90-		4,446,667,013.90-
800.00.0.00.00	OTRAS CUENTAS DE ORDEN			.00

(FORMA: "E")
 BANESCO BANCO UNIVERSAL S.A.C.A.
 BALANCE GENERAL AL: 31 DE MAYO DEL 2003
 EXPRESADO EN BOLIVARES

FECHA: 18/06/2003
 HORA: 14:47:43
 PAGINA: 0040

CODIGO	DESCRIPCION	MONEDA NACIONAL	MONEDA EXTRANJERA	T O T A L
810.00.0.00.00	OTRAS CUENTAS DE ORDEN DEUDORAS			4,307,311,283,721.67
811.00.0.00.00	CUSTODIAS RECIBIDAS			636,515,024,456.97
811.01.0.00.00	VALORES Y BIENES RECIBIDOS EN COSTO			636,515,024,456.97
811.01.01.00.00	VALORES M/N	636,437,923,015.23		636,515,024,456.97
811.01.1.00.00	VALORES BIENES	636,437,923,015.23		
811.01.1.01.00	VALORES M/E	.00	77,101,441.74	
811.01.1.02.00	VALORES M/E	.00	77,101,441.74	
811.01.2.00.00	CAJAS DE SEGURIDAD	.00		
811.01.2.01.00	DEPOSITOS CERRADOS	.00		
811.02.1.00.00				
811.03.1.00.00				
812.00.0.00.00	COBRANZAS			5,574,851,435.56
812.01.0.00.00	COBRANZAS			5,574,851,435.56
812.01.1.00.00	COBRANZAS RECIBIDAS	94,646,198.67		
812.01.2.00.00	COBRANZAS RECIBIDAS USD		5,480,205,236.89	
812.02.0.00.00	COBRANZAS REMITIDAS			.00
812.02.1.00.00	COBRANZAS REMITIDAS			.00
812.02.2.00.00	COBRANZAS REMITIDAS			.00
813.00.0.00.00	GARANTIAS RECIBIDAS			1,676,243,419,786.04
813.01.0.00.00	GARANTIA DE INSTITUCIONES FINANCIER			38,492,391.61
813.01.1.00.00	GARANTIA DE INSTITUCIONES FINANCIER	38,492,391.61		
813.01.2.00.00	GARANTIA DE INSTITUCIONES FINANCIER			.00
813.02.0.00.00	GARANTIA DE TITULOS VALORES			.00
813.02.1.00.00	GARANTIA DE TITULOS VALORES			.00
813.02.2.00.00	GARANTIA DE TITULOS VALORES			.00
813.03.1.00.00	GARANTIA DE RETENCIONES			
813.04.0.00.00	GARANTIAS HIPOTECARIAS	865,690,351,672.89		869,453,591,144.89
813.04.1.00.00	GARANTIAS HIPOTECARIAS			
813.04.2.00.00	GARANTIAS HIPOTECARIAS			
813.05.1.00.00	GARANTIAS PRENDARIAS	321,386,318,765.69	3,763,259,472.00	
813.06.1.00.00	BIENES EMBARGADOS	.00		
813.99.0.00.00	OTRAS GARANTIAS RECIBIDAS	482,851,880,871.85		485,365,017,483.85
813.99.1.00.00	OTRAS GARANTIAS RECIBIDAS			
813.99.2.00.00	OTRAS GARANTIAS RECIBIDAS		2,513,136,612.00	
814.00.0.00.00	CONSIGNACIONES RECIBIDAS			3,540,565.00
814.01.1.00.00	CHEQUES DE VIAJERO	3,540,565.00		
814.02.1.00.00	VALORES RECIBIDOS EN CONSIGNACION	.00		
814.03.1.00.00	BIENES RECIBIDOS EN CONSIGNACION	.00		
815.00.0.00.00	LINEAS DE CREDITO OTORGADAS PENDIENT			131,496,521,868.71
815.01.1.00.00	LÍNEAS DE CRÉDITO OTORGADAS PENDIENT	131,496,521,868.71		
816.00.0.00.00	LÍNEAS DE CREDITO OBTENIDAS NO UTIL			.00
816.01.1.00.00	LÍNEAS DE CRÉDITO OBTENIDAS NO UTIL	.00		
817.00.0.00.00	GARANTIAS CEDIDAS			.00
817.01.1.00.00	TÍTULOS VALORES	.00		

(FORMA: "E")
 BANESCO BANCO UNIVERSAL S.A.C.A.
 BALANCE GENERAL AL: 31 DE MAYO DEL 2003
 EXPRESADO EN BOLIVARES

CODIGO	DESCRIPCION	MONEDA NACIONAL	MONEDA EXTRANJERA	T O T A L
817.02.1.00.00	CARTERA DE CRÉDITOS	.00		.00
817.03.1.00.00	BIENES MUEBLES E INMUEBLES	.00		.00
817.99.1.00.00	OTRAS GARANTÍAS CEDIDAS	.00		.00
818.00.0.00.00	TÍTULOS VALORES AUTORIZADOS Y EMITI	.00		.00
818.01.1.00.00	TÍTULOS VALORES AUTORIZADOS NO EMIT	.00		.00
818.02.1.00.00	TÍTULOS VALORES EMITIDOS NO COLOCAD			
819.00.0.00.00	OTRAS CUENTAS DE REGISTRO			
819.01.1.00.00	REFINANCIAMIENTO DE LA DEUDA EXTERN	.00		.00
819.02.0.00.00	DOCUMENTOS Y VALORES DE LA ENTIDAD			
819.02.1.00.00	DOCUMENTOS Y VALORES DE LA ENTIDAD	1,448,787,378,623.34		1,449,081,576,381.05
819.02.2.00.00	DOCUMENTOS Y VALORES DE LA ENTIDAD		294,197,757.71	
819.03.1.00.00	CUENTAS INCOBRABLES CASTIGADAS	262,516,158,441.55		11,721,043,669.29
819.04.0.00.00	RENDIMIENTOS POR COBRAR			
819.04.1.00.00	RENDIMIENTOS POR COBRAR	11,721,043,669.29		.00
819.04.2.00.00	RENDIMIENTOS POR COBRAR			
819.04.1.01.00	REND.CREDIT.VEH.MODALIDAD CUOTA BALO	.00		.00
819.04.1.02.00	REND.CREDIT.INDEX.SIST.AHO.HABIT.	.00		.00
819.04.1.03.00	REND.CREDIT.HIP.FUERA SIST.AHO.HABIT	1,270,348,346.60		10,451,673,194.49
819.04.0.04.00	OTROS RENDIMIENTOS POR COBRAR			
819.04.1.04.00	OTROS RENDIMIENTOS POR COBRAR	10,451,673,194.49		.00
819.04.2.04.00	OTROS RENDIMIENTOS POR COBRAR			
819.05.1.00.00	PLANES DE CAPITALIZACIÓN	.00		.00
819.06.1.00.00	CONVENIOS DE RECOMPRA DE BIENES	.00		.00
819.07.1.00.00	SEGUROS CONTRATADOS	.00		.00
819.08.0.00.00	CARTAS DE CRÉDITO NOTIFICADAS			
819.08.1.00.00	CARTAS DE CRÉDITO NOTIFICADAS		10,116,410,116.68	10,116,410,116.68
819.08.2.00.00	CARTAS DE CRÉDITO NOTIFICADAS			
819.09.0.00.00	COMPRA DE DIVISAS SPOT			
819.09.0.01.00	COMPRA DE DIVISAS SPOT	.00		.00
819.09.1.00.00	COMPRA DE DIVISAS SPOT	.00		.00
819.09.1.01.00	COMPRA DE DIVISAS SPOT			
819.09.2.00.00	COMPRA DE DIVISAS SPOT			
819.09.2.01.00	COMPRA DE DIVISAS SPOT			
819.10.0.00.00	COMPRA DE DIVISAS SPOT			
819.10.0.01.00	COMPRA DE DIVISAS SPOT	.00		.00
819.10.1.00.00	COMPRA DE DIVISAS SPOT	.00		.00
819.10.1.01.00	COMPRA DE DIVISAS SPOT			
819.10.2.00.00	COMPRA DE DIVISAS SPOT			
819.10.2.01.00	COMPRA DE DIVISAS SPOT			
819.11.1.00.00	CAPITAL SUSCRITO Y NO PAGADO	.00		.00
819.99.0.00.00	OTRAS CUENTAS DE REGISTRO			
819.99.0.01.00	BIENES MUEBLES DESINCORPORADOS			
819.99.0.02.00	BIENES INMUEBLES DESINCORPORADOS			
819.99.0.09.00	OTRAS CUOTAS DE REGISTRO			
819.99.1.00.00	OTRAS CUENTAS DE REGISTROS	123,291,822,718.38		124,042,737,000.82
819.99.1.01.00	BIENES MUEBLES DESINCORPORADOS	416,942,007.31		416,942,007.31
819.99.1.02.00	BIENES INMUEBLES DESINCORPORADOS	17,126,938,475.10		17,126,938,475.10
819.99.1.09.00	OTRAS CUOTAS DE REGISTRO	105,747,942,235.97		106,498,856,518.41
819.99.2.00.00	OTRAS CUENTAS DE REGISTRO		750,914,282.44	
819.99.2.01.00	BIENES MUEBLES DESINCORPORADOS		.00	.00

FECHA: 18/06/2003
 HORA: 14:47:43
 PAGINA: 0042

(FORMA: "E")
 BANESCO BANCO UNIVERSAL S.A.C.A.
 BALANCE GENERAL AL: 31 DE MAYO DEL 2003
 EXPRESADO EN BOLIVARES

CODIGO	DESCRIPCION	MONEDA NACIONAL	MONEDA EXTRANJERA	T O T A L
819.99.2.02.00	BIENES INMUEBLES DESINCORPORADOS			
819.99.2.09.00	OTRAS CUOTAS DE REGISTRO		750,914,282.44	
819.99.2.09.01	COMPRA DE DIVISAS		7,840,000.00	
819.99.2.09.02	VENTA DE DIVISAS		743,074,282.44	
819.99.2.09.99	OTRAS CUENTAS DE REGISTRO		.00	
820.00.0.00.00	OTRAS CUENTAS DE ORDEN ACREEDORAS			4,307,311,283,721.67-
821.00.0.00.00	RESPONSABILIDAD POR CUSTODIAS RECIB			636,515,024,456.97-
822.00.0.00.00	RESPONSABILIDAD POR COBRANZAS			5,574,851,435.56-
823.00.0.00.00	RESPONSABILIDAD X GARANTIAS RECIB.			1,676,243,419,786.04-
824.00.0.00.00	RESPONSABILIDAD X CONSIGNACIO.RECIB			3,540,565.00-
825.00.0.00.00	RESP. POR LINEAS DE CREDITO OTORGAD			131,496,521,868.71-
826.00.0.00.00	CONTRACUENTA DE LINEAS DE CREDITO O			.00
827.00.0.00.00	CONTRACUENTA DE GARANTIAS CEDIDAS			.00
828.00.0.00.00	CONTRACUENTA DE TITULOS VALORES AUT			.00
829.00.0.00.00	CONTRACUENTA DE OTRAS CUENTAS DE RE			1,857,477,925,609.39-
830.00.0.00.00	OTRAS CTAS REGISTROS DEUDORAS			39,581,489,111.70
831.00.0.00.00	OTR.CTAS.REGIS.DEU.X OP.FIDEICOMISO			39,581,489,111.70
831.01.1.00.00	CTAS. INCOB. CASTIGADAS			.00
831.02.1.00.00	REND. COBRA CREDITOS VENCIDOS	39,581,489,111.70		.00
831.03.1.00.00	OTRAS CUENTAS DEUDORAS			.00
840.00.0.00.00	OTRAS CTAS REGISTRO ACREEDORAS			39,581,489,111.70-
841.00.0.00.00	CONTRACTA D/CTA.D/REG.X/OP. FIDEICO			39,581,489,111.70-

(FORMA:"F")
 BANESCO BANCO UNIVERSAL S.A.C.A.
 ESTADO DE RESULTADOS DEL 01 AL 31 DE MAYO
 EXPRESADO EN BOLIVARES

CODIGO	DESCRIPCION	MONEDA NACIONAL	MONEDA EXTRANJERA	TOTAL
510.00.0.00.00	INGRESOS FINANCIEROS			250,324,804,831.78-
511.00.0.00.00	INGRESOS POR DISPONIBILIDADES			
511.01.1.00.00	RENDIMIENTOS POR DEPÓSITOS EN EL BA			4,289,961,176.36-
511.02.0.00.00	RENDIMIENTOS POR DEPÓSITOS EN BANCO	3,742,929,426.63-		
511.02.1.00.00	RENDIMIENTOS POR DEPÓSITOS EN BANCO	350,712,420.84-		350,712,420.84-
511.02.2.00.00	RENDIMIENTOS POR DEPÓSITOS EN BANCO			
511.03.0.00.00	RENDIMIENTOS POR DEPÓSITOS EN BANCO			
511.03.1.00.00	RENDIMIENTOS POR DEPÓSITOS EN BANCO			
511.03.2.00.00	REND. X DEP E/BCOS.Y/CORRESPONSALES		196,319,328.89-	196,319,328.89-
511.04.1.00.00	RENDIMIENTOS POR DEPÓSITOS EN OFICI			
512.00.0.00.00	INGRESOS POR INVERSIONES EN TÍTULOS			118,477,038,356.60-
512.01.0.00.00	RENDIMIENTOS DE INVERSIONES EN TÍTU			
512.01.1.00.00	RENDIMIENTOS DE INVERSIONES EN TÍTU			
512.01.2.00.00	REND.D/INVER.E/TÍTULOS M/E			
512.01.1.01.00	LETRAS DEL TESORO			
512.01.1.02.00	BONOS DEL TESORO			
512.01.1.03.00	BONOS Y OBLIGACIONES DE LA DEUDA PÚ			
512.01.1.04.00	BONOS Y OBLIGACIONES DE GOBIERNOS E			
512.01.1.05.00	BONOS Y OBLIGACIONES DE ENTIDADES M			
512.01.1.06.00	BONOS Y OBLIGACIONES DE ORGANISMOS			
512.01.1.07.00	BONOS Y OBLIGACIONES EMITIDOS POR E			
512.01.1.08.00	OTROS TÍTULOS VALORES EMITIDOS O AV			
512.01.2.08.00	OTROS TIT.VAL.EMIT.O AVAL P/L NACIO			
512.01.1.09.00	DEPÓSITOS A PLAZO EN INSTITUCIONES			
512.01.0.10.00	OBLIGACIONES EMITIDAS POR INSTITUCI			
512.01.1.10.00	OBLIGACIONES EMITIDAS POR INSTITUCI			
512.01.2.10.00	OBLIG. EMITIDAS POR INSTITUCI. M/E			
512.01.1.11.00	OBLIGACIONES EMITIDAS POR EMPRESAS			
512.01.1.12.00	OBLIGACIONES EMITIDAS POR EMPRESAS			
512.01.1.13.00	OBLIGACIONES EMITIDAS POR ENTIDADES			
512.01.1.14.00	OBLIGACIONES EMITIDAS POR ENTIDADES			
512.01.1.15.00	OBLIGACIONES EMITIDAS POR INSTITUCI			
512.01.1.16.00	PARTICIPACIÓN EN INSTITUCIONES FINA			
512.01.1.17.00	PARTICIPACIÓN EN EMPRESAS PRIVADAS			
512.01.1.18.00	PARTICIPACIÓN EN INSTITUCIONES FINA			
512.01.1.19.00	PARTICIPACIÓN EN EMPRESAS PRIVADAS			
512.01.1.20.00	PARTICIPACIÓN EN OTRAS INSTITUCIONE			
512.01.0.25.00	(INVERSIONES CEDIDAS)			
512.01.1.25.00	(INVERSIONES CEDIDAS)			
512.01.2.25.00	(INVERSIONES CEDIDAS)			
512.01.0.25.01	(ADMN CENTRAL)			
512.01.1.25.01	(ADMN CENTRAL)			
512.01.2.25.01	(ADMN CENTRAL)			
512.01.0.25.02	(ADMN PUB.EDO.MUNI.DTTO CAPITAL)			
512.01.1.25.02	(ADMN PUB.EDO.MUNI.DTTO CAPITAL)			
512.01.2.25.02	(ADMN PUB.EDO.MUNI.DTTO CAPITAL)			
512.01.0.25.03	(CENTES DESCEN.Y/OTRS.ORG.REG.ESP)			
512.01.1.25.03	(CENTES DESCEN.Y/OTRS.ORG.REG.ESP)			
512.01.2.25.03	(CENTES DESCEN.Y/OTRS.ORG.REG.ESP)			

CODIGO	DESCRIPCION	MONEDA NACIONAL	MONEDA EXTRANJERA	T O T A L
512.03.1.03.00	BONOS Y OBLIGACIONES DE LA DEUDA PÚ	104,145,115,163.75-		
512.03.1.04.00	BONOS Y OBLIGACIONES DE GOBIERNOS E	.00		
512.03.1.05.00	BONOS Y OBLIGACIONES DE ENTIDADES M	.00		
512.03.1.06.00	BONOS Y OBLIGACIONES DE ORGANISMOS	.00		
512.03.1.07.00	BONOS Y OBLIGACIONES EMITIDOS POR E	2,570,611,111.11-		19,669,978,830.16-
512.03.0.08.00	OTROS TÍTULOS VALORES EMITIDOS O AV	.00		
512.03.1.08.00	OTROS TÍTULOS VALORES EMITIDOS O AV			
512.03.2.08.00	OTRS.TIT.VAL.EMT O AVAL X/NAC M/E			
512.03.0.09.00	DEPOSITOS A PLAZO EN INSTITUCIONES	17,978,610,558.64-		18,101,081,046.76-
512.03.1.09.00	DEPOSITOS A PLAZO EN INSTITUCIONES			
512.03.2.09.00	DEP A/PLZ E/INST.FINAN D/EXTERIOR			
512.03.0.10.00	OBLIGACIONES EMITIDAS POR INSTITUCI	.00		.00
512.03.1.10.00	OBLIGACIONES EMITIDAS POR INSTITUCI			
512.03.2.10.00	OBLIG EMIT X INST FIN EXTE			
512.03.1.11.00	OBLIGACIONES EMITIDAS POR EMPRESAS	62,227,312.13-		.00
512.03.1.12.00	OBLIGACIONES EMITIDAS POR EMPRESAS	.00		
512.03.1.13.00	OBLIGACIONES EMITIDAS POR ENTIDADES	.00		.00
512.03.0.14.00	OBLIGACIONES EMITIDAS POR ENTIDAD	.00		.00
512.03.1.14.00	OBLIGACIONES EMITIDAS POR ENTIDADES			
512.03.2.14.00	OBLIGACIONES EMITIDAS POR ENTIDAD	.00		.00
512.03.1.15.00	OBLIG.EMITIDAS X INSTITUCIO.DIVERSA	3,740,530,897.42-		
512.03.1.16.00	COLOCACIONES E/SUCURSALES EXTERIOR	.00		
512.03.1.17.00	OTR.INV.E/TIT.VAL.MANT.H/S VENC.			
512.03.0.25.00	(INVERSIONES CEDIDAS)	48,295,252,549.03		48,961,425,776.80
512.03.1.25.00	(INVERSIONES CEDIDAS)			
512.03.2.25.00	(INVERSIONES CEDIDAS)			
512.03.0.25.01	(ADMON CENTRAL)	15,434,596,087.73		15,434,596,087.73
512.03.1.25.01	(ADMON CENTRAL)			
512.03.2.25.01	(ADMON CENTRAL)			
512.03.0.25.02	(ADMON PUB.EDO.MUNI.DTTO CAPITAL)	9,115,417,602.57		9,115,417,602.57
512.03.1.25.02	(ADMON PUB.EDO.MUNI.DTTO CAPITAL)			
512.03.2.25.02	(ADMON PUB.EDO.MUNI.DTTO CAPITAL)			
512.03.0.25.03	(ENTES DESCEN.Y/OTRS.ORG.REG.ESP)	7,247,992,683.35		7,247,992,683.35
512.03.1.25.03	(ENTES DESCEN.Y/OTRS.ORG.REG.ESP)			
512.03.2.25.03	(ENTES DESCEN.Y/OTRS.ORG.REG.ESP)			
512.03.0.25.99	(OTROS INVERSIONISTAS)	16,497,246,175.38		17,163,419,403.15
512.03.1.25.99	(OTROS INVERSIONISTAS)			
512.03.2.25.99	(OTROS INVERSIONISTAS)			
512.04.1.00.00	RENDIMIENTOS POR INVERSIONES EN OTR	740,874,945.70-		
512.04.1.01.00	DEPOSITOS DE AHORRO EN INSTITUCIONE	.00		
512.04.1.02.00	CERTIFICADOS DE AHORRO EN INSTITUCI	586,497,002.94-		
512.04.0.04.00	DEPOSITOS A PLAZO EN INSTITUCIONES	.00		
512.04.1.04.00	OBLIGACIONES EMITIDAS POR INSTITUCI	7,428,832.73-		7,428,832.73-
512.04.2.04.00	OBLIGACIONES EMITIDAS POR INSTITUCI			
512.04.1.05.00	OBLIG.X FIDEI.D/INV.EMI.INST.FIN.	73,210.50-		
512.04.1.05.01	OBLIG.X FIDEI.INV.EMI.INST.FIN.PAIS	73,210.50-		
512.04.1.05.02	OBLIG.X FIDEI.INV.EMI.INST.FIN.EXT.	.00		
512.04.1.06.00	OTRAS OBLIGACIONES	.00		
512.04.0.25.00	(INVERSIONES CEDIDAS)	146,875,899.53-		146,875,899.53-
512.04.1.25.00	(INVERSIONES CEDIDAS)			
512.04.2.25.00	(INVERSIONES CEDIDAS)			

FECHA: 18/06/2003
 HORA: 14:47:44
 PAGINA: 0005

DEL 2003

(FORMA:"F")
 BANESCO BANCO UNIVERSAL S.A.C.A.
 ESTADO DE RESULTADOS DEL 01 AL 31 DE MAYO
 EXPRESADO EN BOLIVARES

CODIGO	DESCRIPCION	MONEDA NACIONAL	MONEDA EXTRANJERA	TOTAL
513.01.0.11.00	RENDIMIENTOS POR CARTAS DE CRÉDITO	.00		.00
513.01.1.11.00	RENDIMIENTOS POR CARTAS DE CRÉDITO	.00		.00
513.01.2.11.00	RENDIMIENTOS POR CARTAS DE CRÉDITO	.00		.00
513.01.0.13.00	RENDIMIENTOS POR OTRAS ACEPTACIONES	.00		.00
513.01.1.13.00	RENDIMIENTOS POR OTRAS ACEPTACIONES	7,269,923.64		
513.01.2.13.00	RENDIMIENTOS POR OTRAS ACEPTACIONES	495,116,622.47		
513.01.1.14.00	RENDIMIENTOS POR CRÉDITOS A DIRECTO	.00		.00
513.01.1.15.00	RENDIMIENTOS POR CRÉDITOS POR VENTA	.00		.00
513.01.1.16.00	RENDIMIENTOS POR CRÉDITOS POR COMPR	.00		.00
513.01.1.17.00	REND X CRDTS HIP.VIGENTE	4,126,774,946.83		
513.01.1.18.00	RENDIMIENTOS POR CRÉDITOS POR REPOR	.00		.00
513.01.1.20.00	RENDIMIENTOS POR CRÉDITOS AFECTOS A	.00		.00
513.01.1.21.00	RENDIMIENTOS POR CRÉDITOS AGRÍCOLAS	6,698,789,586.14		
513.01.1.22.00	REND X CRDTS.AGRICOLAS E/CUOTAS VIG	2,253,041,018.30		
513.01.1.24.00	RENS X OTROS CRDTS.AGRICOLAS VIG	.00		.00
513.01.1.25.00	REND.X CRDTS.OTORG.C/RECU.FONCREI	39,952,827.37		
513.01.1.26.00	REND.X CRDTS.OTORG.C/RECU.FONDAPFA	197,731,669.48		
513.01.1.27.00	REND.X CRDTS.OTORG.A TASA INTS PREF	1,318,693,335.62		
513.01.1.28.00	REND X CRDTS.OTORG.A/MICROEMPRE VIG	171,571,115.13		
513.01.0.99.00	RENDIMIENTOS POR OTROS CRÉDITOS VIG	.00		.00
513.01.1.99.00	RENDIMIENTOS POR OTROS CRÉDITOS VIG	2,574,406,998.64		
513.02.1.00.00	RENDIMIENTOS POR OTROS CRÉDITOS VIG	13,303,973.38		
513.02.1.01.00	RENDIMIENTOS POR CRÉDITOS REESTRUCT	6,913,757.79		
513.02.1.02.00	REN.CRD.VEH.MOD.CUOTA BALON REEST.	4,146,304.61		
513.02.1.03.00	REN.CRD.INDEXA.SIST.AHOR.HABIT.REES	2,550,042,962.86		
513.02.1.04.00	REND.OTROS CRÉDITOS REESTRUCTURADOS	5,613,324,710.07		
513.03.0.00.00	RENDIMIENTOS POR CRÉDITOS VENCIDOS	.00		.00
513.03.1.00.00	RENDIMIENTOS POR CRÉDITOS VENCIDOS	112,308,995.98		
513.03.2.00.00	RENDIMIENTOS POR CRÉDITOS EN LITIGI			
513.04.1.00.00	INGRESOS POR OTRAS CUENTAS POR COBR			
514.00.0.00.00	COMISIONES	710,004,655.68		
514.01.1.00.00	COMISIONES POR GARANTÍAS OTORGADAS	.00		.00
514.01.1.01.00	COMISIONES POR LÍNEAS DE CRÉDITO DE	.00		.00
514.01.1.02.00	COMISIONES POR CARTAS DE CRÉDITO	91,578,402.01		
514.01.1.03.00	COMISIONES POR SERVICIOS DE COMERCI	.00		.00
514.01.1.04.00	OTRAS COMISIONES FINANCIERAS	618,426,253.67		
514.01.1.99.00	RENDIMIENTOS POR OTRAS CUENTAS POR	139,620,365.12		
514.02.0.00.00	RENDIMIENTOS POR OTRAS CUENTAS POR	.00		.00
514.02.1.00.00	RENDIMIENTOS POR OTRAS CUENTAS POR	8,332,403,605.90		
514.02.2.00.00	COMIS.X MANEJ.D/L RECUR.AHO.HAB.			
514.03.1.00.00	ING X INV. EN EMPRESAS			
515.00.0.00.00	REND X OBLIG EMITIDAS	.00		.00
515.01.0.00.00	REND X OBLIG EMITIDAS			
515.01.1.00.00	REND X OBLIG EMITIDAS			
515.01.2.00.00	REND X OBLIG EMIT ME			
515.02.0.00.00	REND X OBLIG EMIT ME			
515.02.1.00.00	REND X OBLIG EMIT ME			
515.02.2.00.00				
515.02.3.00.00				
515.02.4.00.00				
515.02.5.00.00				
515.02.6.00.00				
515.02.7.00.00				
515.02.8.00.00				
515.02.9.00.00				
515.02.10.00.00				
515.02.11.00.00				
515.02.12.00.00				
515.02.13.00.00				
515.02.14.00.00				
515.02.15.00.00				
515.02.16.00.00				
515.02.17.00.00				
515.02.18.00.00				
515.02.19.00.00				
515.02.20.00.00				
515.02.21.00.00				
515.02.22.00.00				
515.02.23.00.00				
515.02.24.00.00				
515.02.25.00.00				
515.02.26.00.00				
515.02.27.00.00				
515.02.28.00.00				
515.02.29.00.00				
515.02.30.00.00				
515.02.31.00.00				
515.02.32.00.00				
515.02.33.00.00				
515.02.34.00.00				
515.02.35.00.00				
515.02.36.00.00				
515.02.37.00.00				
515.02.38.00.00				
515.02.39.00.00				
515.02.40.00.00				
515.02.41.00.00				
515.02.42.00.00				
515.02.43.00.00				
515.02.44.00.00				
515.02.45.00.00				
515.02.46.00.00				
515.02.47.00.00				
515.02.48.00.00				
515.02.49.00.00				
515.02.50.00.00				
515.02.51.00.00				
515.02.52.00.00				
515.02.53.00.00				
515.02.54.00.00				
515.02.55.00.00				
515.02.56.00.00				
515.02.57.00.00				
515.02.58.00.00				
515.02.59.00.00				
515.02.60.00.00				
515.02.61.00.00				
515.02.62.00.00				
515.02.63.00.00				
515.02.64.00.00				
515.02.65.00.00				
515.02.66.00.00				
515.02.67.00.00				
515.02.68.00.00				
515.02.69.00.00				
515.02.70.00.00				
515.02.71.00.00				
515.02.72.00.00				
515.02.73.00.00				
515.02.74.00.00				
515.02.75.00.00				
515.02.76.00.00				
515.02.77.00.00				
515.02.78.00.00				
515.02.79.00.00				
515.02.80.00.00				
515.02.81.00.00				
515.02.82.00.00				
515.02.83.00.00				
515.02.84.00.00				
515.02.85.00.00				
515.02.86.00.00				
515.02.87.00.00				
515.02.88.00.00				
515.02.89.00.00				
515.02.90.00.00				
515.02.91.00.00				
515.02.92.00.00				
515.02.93.00.00				
515.02.94.00.00				
515.02.95.00.00				
515.02.96.00.00				
515.02.97.00.00				
515.02.98.00.00				
515.02.99.00.00				
515.02.100.00.00				

5,613,324,710.07-
 9,182,028,626.70-
 139,620,365.12-
 51,126,256.00-
 51,126,256.00-

(FORMA "F")
 BANESCO BANCO UNIVERSAL S.A.C.A.
 ESTADO DE RESULTADOS DEL 01 AL 31 DE MAYO
 EXPRESADO EN BOLIVARES

FECHA: 18/06/2003
 HORA: 14:47:44
 PAGINA: 0006

DEL 2003

CODIGO	DESCRIPCION	MONEDA NACIONAL	MONEDA EXTRANJERA	T O T A L
515.02.2.00.00	REND X OBLIG EMIT		51,126,256.00-	
516.00.0.00.00	INGRESOS POR OFICINA PRINCIPAL SUCU	.00		.00
516.01.1.00.00	RENDIMIENTOS POR OFICINA PRINCIPAL			
519.00.0.00.00	OTROS INGRESOS FINANCIEROS	.00		.00
519.01.0.00.00	OTROS INGRESOS FINANCIEROS	.00		.00
519.01.1.00.00	OTROS INGRESOS FINANCIEROS	.00		.00
519.04.1.00.00	INGRESOS EN OPERACIONES DE COBERTUR	.00		.00
519.05.1.00.00	INGRESOS EN OPERACIONES CON DERIVAD	.00		.00
410.00.0.00.00	GASTOS FINANCIEROS			96,598,792,738.28
411.00.0.00.00	GASTOS POR CAPTACIONES DEL PUBLICO			43,348,782,991.41
411.01.1.00.00	GASTOS POR DEPÓSITOS EN CUENTAS COR	4,074,420,143.74		
411.02.0.00.00	GASTOS POR OTRAS OBLIGACIONES A LA			5,171,661,305.62
411.02.1.00.00	GASTOS POR OTRAS OBLIGACIONES A LA			
411.02.2.00.00	GASTOS POR OTRAS OBLIGACIONES A LA		.00	
411.03.1.00.00	GASTOS POR OBLIGACIONES POR OPERACI	2,498,442.69		
411.04.0.00.00	GASTOS POR DEPÓSITOS DE AHORRO			3,506,183,831.69
411.04.1.00.00	GASTOS POR DEPÓSITOS DE AHORRO	3,506,183,831.69		
411.04.2.00.00	GASTOS POR DEPÓSITOS DE AHORRO			
411.05.0.00.00	GASTOS POR DEPÓSITOS A PLAZO Y CERT			30,234,495,175.98
411.05.1.00.00	GASTOS POR DEPÓSITOS A PLAZO Y CERT	30,234,495,175.98		
411.05.2.00.00	GASTOS POR DEPÓSITOS A PLAZO Y CERT			
411.06.0.00.00	GASTOS POR TÍTULOS VALORES EMITIDOS			359,524,091.69
411.06.1.00.00	GASTOS POR TÍTULOS VALORES EMITIDOS	359,524,091.69		
411.06.2.00.00	GASTOS POR TÍTULOS VALORES EMITIDOS			
412.00.0.00.00	GASTOS POR OBLIG. CON EL BANCO CENT			951,290,841.00
412.01.1.00.00	GASTOS POR OBLIGACIONES CON EL BCV	951,290,841.00		
413.00.0.00.00	GASTOS POR CAPT. Y OBLIG. CON EL BA			274,237,159.95
413.01.1.00.00	GASTOS POR CAPTACIONES Y OBLIGACIONE	274,237,159.95		
413.02.1.00.00	GASTOS POR CAPTACIONES Y OBLIGACION	.00		
414.00.0.00.00	GASTOS POR OTROS FINANCIAMIENTOS OB			1,985,393,291.96
414.01.1.00.00	GASTOS POR OBLIGACIONES CON INSTITU			
414.02.0.00.00	GASTOS POR OBLIGACIONES CON INSTITU			.00
414.02.1.00.00	GASTOS POR OBLIGACIONES CON INSTITU	.00		
414.02.2.00.00	GASTOS POR OBLIGACIONES CON INSTITU			.00
414.03.0.00.00	GASTOS POR OBLIGACIONES CON INSTITU			.00
414.03.1.00.00	GASTOS POR OBLIGACIONES CON INSTITU	.00		
414.03.2.00.00	GASTOS POR OBLIGACIONES CON INSTITU			.00
414.04.2.00.00	GASTOS POR OBLIGACIONES CON INSTITU			.00
414.05.1.00.00	GASTOS POR OBLIGACIONES POR OTROS F	.00		
414.06.1.00.00	GASTOS POR OBLIGACIONES POR OTROS F	.00		
415.00.0.00.00	GASTOS POR OTRAS OBLIGACIONES POR I			48,250,976,888.30
415.01.1.00.00	GASTOS POR OBLIGACIONES POR ACEPTAC	.00		
415.02.1.00.00	GASTOS POR OBLIGACIONES POR OPERACI	193,691,134.94		
415.03.1.00.00	GASTOS POR OBLIGACIONES VARIAS POR	23,799,914.65		

FECHA: 18/06/2003
 HORA: 14:47:44
 PAGINA: 0007

(FORMA: "F")
 BANESCO BANCO UNIVERSAL S.A.C.A.
 ESTADO DE RESULTADOS DEL 01 AL 31 DE MAYO
 EXPRESADO EN BOLIVARES

DEL 2003

CODIGO	DESCRIPCION	MONEDA NACIONAL	MONEDA EXTRANJERA	T O T A L
415.04.1.00.00	GASTOS EN OPERACIONES DE COBERTURA	.00		
415.05.1.00.00	GASTOS EN OPERACIONES CON DERIVADOS	.00		
415.06.1.00.00	GTS X OBLIG X OP.REPORTO BCV	48,033,485,838.71		
416.00.0.00.00	GASTOS POR OBLIGACIONES SUBORDINADA	.00		.00
416.01.1.00.00	GASTOS POR OBLIGACIONES SUBORDINADA	.00		.00
417.00.0.00.00	GASTOS POR OBLIGACIONES CONVERTIBLE	.00		.00
417.01.1.00.00	GASTOS POR OBLIGACIONES CONVERTIBLE	.00		.00
418.00.0.00.00	GASTOS POR OFICINA PRINCIPAL SUCURS	.00		.00
418.01.1.00.00	GASTOS POR OFICINA PRINCIPAL SUCURS	.00		.00
419.00.0.00.00	OTROS GASTOS FINANCIEROS	.00		.00
419.01.1.00.00	COMISIONES POR LINEAS DE CREDITO OB	.00		.00
419.02.1.00.00	COMISIONES POR GARANTIAS CONTRATADA	.00		.00
419.99.0.00.00	OTROS GASTOS FINANCIEROS DIVERSOS			
419.99.1.00.00	OTROS GASTOS FINANCIEROS DIVERSOS	1,788,081,265.66		1,788,111,565.66
419.99.2.00.00	OTROS GASTOS FINANCIEROS DIVERSOS		30,300.00	1,788,111,565.66
520.00.0.00.00	INGRESOS POR RECUPERACIONES DE ACTI			3,070,902,773.96-
521.00.0.00.00	RECUPERACIONES DE ACTIVOS FINANCIER			3,070,902,773.96-
521.01.0.00.00	RECUPERACIONES DE CREDITOS CASTIGAD			3,064,074,557.56-
521.01.1.00.00	RECUPERACIONES DE CREDITOS CASTIGAD			
521.01.2.00.00	RECUPERACIONES DE CREDITOS CASTIGAD			
521.02.1.00.00	RECUPERACIONES DE OTRAS CUENTAS POR	400,000.00-		6,428,216.40-
521.03.0.00.00	RECUPERACIONES DE INVERSIONES CASTI			
521.03.1.00.00	RECUPERACIONES DE INVERSIONES CASTI	6,428,216.40-		6,428,216.40-
521.03.2.00.00	RECUPERACIONES DE INVERSIONES CASTI			
522.00.0.00.00	DISMINUCION DE PROVISION PARA CREDI			.00
522.01.1.00.00	DISMINUCION DE PROVISION PARA CARTE	.00		.00
522.01.1.01.00	DISMINUCION PROVISION PORCION CAPIT	.00		.00
522.01.1.02.00	DISMINUCION PROVISION PORCION REND	.00		.00
522.02.1.00.00	DISMINUCION DE PROVISION PARA OTRAS	.00		.00
522.02.1.01.00	DISMINUCION PROVISION PORCION CAPIT	.00		.00
522.02.1.02.00	DISMINUCION PROVISION PORCION REND	.00		.00
522.03.1.00.00	DISMINUCION DE PROVISION PARA CREDI	.00		.00
522.04.1.00.00	DISM.PROV.COMISION X COBRAR	.00		.00
522.05.1.00.00	DIS.PROV.CRDTS.OTORG.MICROEMPRESARI	.00		.00
522.05.1.01.00	DISMINUCION PROVISION PORCION CAPIT	.00		.00
522.05.1.02.00	DISMINUCION PROVISION PORCION REND	.00		.00
523.00.0.00.00	DISMINUCION PROVISION D/DISPONIBILI			.00
523.01.1.00.00	DISMINUCION PROVISION D/DISPONIBILI	.00		.00
420.00.0.00.00	GASTOS POR INCOBRABILIDAD Y DESVALO			12,000,000,000.00
421.00.0.00.00	GASTOS POR INCOBRABILIDAD DE CREDIT			12,000,000,000.00
421.01.0.00.00	CONST. PROV CARTERA DE CREDITO			12,000,000,000.00
421.01.1.00.00	CONST. PROV CARTERA DE CREDITO	12,000,000,000.00		12,000,000,000.00

CODIGO	DESCRIPCION	MONEDA NACIONAL	MONEDA EXTRANJERA	T O T A L
421.01.2.00.00	CONST. PROV CARTERA DE CREDITO			.00
421.01.0.01.00	CONSTI. PROV. CAPITAL	11,500,000,000.00		11,500,000,000.00
421.01.1.01.00	CONSTI. PROV. CAPITAL			.00
421.01.2.01.00	CONSTI. PROV. RENDIMIENTOS			.00
421.01.0.02.00	CONSTI. PROV. RENDIMIENTOS	500,000,000.00		500,000,000.00
421.01.1.02.00	CONSTI. PROV. RENDIMIENTOS			.00
421.01.2.02.00	CONSTITUCIÓN DE PROVISIÓN PARA OTRA			.00
421.02.1.00.00	CONST.PROV. P/L PORCION DE CAPITAL			.00
421.02.1.01.00	CONST.PROV.P/L REND			.00
421.02.1.02.00	CONSTITUCIÓN DE PROVISIÓN PARA CRÉD			.00
421.03.1.00.00	CONST.PROV.REND.X COB.X INV.TIT.VAL			.00
421.04.1.00.00	CONST.PROV.REND.COB.INV.TIT.VAL.VEC			.00
421.04.1.01.00	CONST.PROV.REND.X COB.X INV.TIT.VAL			.00
421.04.1.02.00	CONST.PROV.X COMIS.X COB			.00
421.05.1.00.00	CONST.PROV.CRD.T.OTORG.MICROEMPRESAR			.00
421.06.1.00.00	CONST.PROV.PORCION DE CAPITAL			.00
421.06.1.01.00	CONST.PROV.PORCION REND.			.00
421.06.1.02.00				.00
423.00.0.00.00	GASTOS PROV.D/DISPONIBILIDADES			.00
423.01.1.00.00	GASTOS PROV.D/DISPONIBILIDADES			.00
530.00.0.00.00	OTROS INGRESOS OPERATIVOS			.00
531.00.0.00.00	COMISIONES POR SERVICIOS			.00
531.01.2.00.00	COMISIONES POR OTRAS LINEAS DE CRED			.00
531.02.0.00.00	COM ENCARGOS DE CONFIANZA E INVERSI			.00
531.02.1.00.00	COM ENCARGOS DE CONFIANZA E INVERSI	73,013,467.41		73,013,467.41
531.03.0.00.00	COMISIONES POR FIDEICOMISO			.00
531.03.1.00.00	COMISIONES POR FIDEICOMISO	3,995,538,309.68		3,995,538,309.68
531.03.2.00.00	COMISIONES POR FIDEICOMISO			.00
531.04.0.00.00	COM PRO GIROS Y TRANSFERENCIAS			.00
531.04.1.00.00	COM PRO GIROS Y TRANSFERENCIAS	5,721,739.38		5,721,739.38
531.05.0.00.00	COM POR BLOQUEO Y CERTIF DE CHEQUES			.00
531.06.0.00.00	COMISIONES POR TARJETAS DE CREDITOS			.00
531.06.1.00.00	COMISIONES POR TARJETAS DE CREDITOS	13,109,428,962.95		13,109,428,962.95
531.07.0.00.00	COMISIONES POR OPERACIONES BURSATIL			.00
531.08.0.00.00	COMISIONES POR ADMON POLIZAS DE SEG			.00
531.09.0.00.00	COMISIONES POR CUSTODIA			.00
531.09.1.00.00	OTRAS COMISIONES NO FINANCIERAS	142,673,649.50		142,673,649.50
531.99.0.00.00	OTRAS COMISIONES NO FINANCIERAS			.00
531.99.1.00.00	OTRAS COMISIONES NO FINANCIERAS	23,556,215,165.72		23,556,215,165.72
531.99.2.00.00	OTRAS COMISIONES NO FINANCIERAS			.00
531.99.1.01.00	ESTADOS DE CUENTA DE LOS CLIENTES			.00
531.99.1.02.00	CHEQUES DEVUELTOS	4,000.00		4,000.00
531.99.1.03.00	SOBREGIRO EN CUENTAS CORRIENTES	704,932,910.92		704,932,910.92
531.99.1.04.00	EMISION DE CHEQUES DE GERENCIA			.00
531.99.1.05.00	EMISION RENOV Y REPOSICION DE TARJE	457,524,562.69		457,524,562.69
531.99.1.05.01	EMISION TARJETAS DE DEBITO	2,125,484,541.43		2,125,484,541.43
531.99.1.05.02	EMISION TARJETAS DE CREDITO	533,056,006.90		533,056,006.90
531.99.1.05.03	TARJETAS DE DEBITO CUOTA DE RENOVAC	1,592,230,534.53		1,592,230,534.53
531.99.1.05.04	TARJETAS DE CREDITO CUOTA DE RENOVA			.00

(FORMA: "F")
 BANESCO BANCO UNIVERSAL S.A.C.A.
 ESTADO DE RESULTADOS DEL 01 AL 31 DE MAYO
 EXPRESADO EN BOLIVARES

DEL 2003

CODIGO	DESCRIPCION	MONEDA NACIONAL	MONEDA EXTRANJERA	T O T A L
531.99.1.05.05	REPOSICION TARJETAS DE DEBITO	198,000.00-		
531.99.1.05.06	REPOSICION TARJETAS DE CREDITO	.00		
531.99.1.06.00	USO DE TARJETAS INTERNACIONALES	226,992,275.75-		
531.99.1.06.01	TARJETAS DE DEBITO	.00		
531.99.1.06.02	TARJETAS DE CREDITO	226,992,275.75-		
531.99.1.06.03	COMISION CONSUMO EXTERIOR AMEX	.00		
531.99.1.07.00	ABONOS DE NOMINA	1,357,815,749.11-		
531.99.1.08.00	PAGO DE SERVICIOS	35,014,826.56-		
531.99.1.09.00	USO DE AUTOBANCO Y TAQUILLAS EXTERN	.00		
531.99.1.10.00	CHEQUES DE OTRAS PLAZAS	59,035.00-		
531.99.1.11.00	SALDOS MINIMOS PROMEDIO MENSUALES	681,830,431.23-		
531.99.1.12.00	DESCUENTO COMERCIAL	.00		
531.99.1.13.00	EMISION DE CHEQUERAS	573,118,023.41-		
531.99.1.14.00	USO Y MANTENIMIENTO TARJ DE CREDITO	.00		
531.99.1.15.00	CONSULTA DE SALDOS POR TAQUILLA	4,221,892.08-		
531.99.1.16.00	CHEQUES DE VIAJERO	35,568,611.00-		
531.99.1.17.00	TRANSFERENCIA ENTRE CUENTAS	.00		
531.99.1.18.00	OPERACIONES POR REDES ELECTRONICAS	5,377,874,210.24-		
531.99.1.18.01	SUICHE 7B	2,965,277,786.00-		
531.99.1.18.02	CONEXUS	.00		
531.99.1.18.03	OTRAS	2,412,596,424.24-		
531.99.1.19.00	COM SERVICIOS A PENSIONADOS SSO Y O	.00		
531.99.1.20.00	COM OTROS SERV A EMPRESAS RELACIONA	.00		
531.99.1.21.00	COM POR PAGOS A PROVEEDORES	.00		
531.99.1.22.00	COM POR OPERACIONES EN MON EXTRANJE	61,658,464.04-		
531.99.1.22.01	COMPRA VENTA DOLARES	61,658,464.04-		
531.99.1.22.02	IMPORTACIONES Y EXPORTACIONES	.00		
531.99.1.22.03	COMPRA VENTA OTRAS MONEDAS	3,619,187.60-		
531.99.1.23.00	COM EMISION ULTIMOS MOVIMIENTOS	.00		
531.99.1.24.00	COM TRANSF ENTRE CUENTAS UN MISMO T	.00		
531.99.1.25.00	COM SERVICIOS DE REPRESENTACION	.00		
531.99.1.26.00	COM SERVICIOS DE LINEA CANTV	40,568,000.00-		
531.99.1.27.00	COM HORARIO EXTENDIDO	474,859,076.75-		
531.99.1.28.00	INGRESOS RECAUDACIONES ESPECIALES	.00		
531.99.1.29.00	COM MANTENIMIENTO DE CUENTAS	9,967,440,977.09-		
531.99.1.29.01	CORRIENTES	5,149,107,637.10-		
531.99.1.29.02	AHORROS	4,368,499,566.97-		
531.99.1.29.03	OTRAS	449,833,773.02-		
531.99.1.30.00	COMISION POR CUENTAS INACTIVAS	.00		
531.99.0.99.00	OTRAS COMISIONES NO FINANCIERAS	1,427,628,390.82-		
531.99.1.99.00	OTRAS COMISIONES NO FINANCIERAS	.00		
531.99.2.99.00	OTRAS COMISIONES NO FINANCIERAS	.00		
532.00.0.00.00	INGRESO POR DIFERENCIAS DE CAMBIO Y			
532.01.0.00.00	GANANCIAS POR ARBITRAJE MONEDA EXTR			
532.01.2.00.00	GANANCIAS POR ARBITRAJE MONEDA EXTR			
532.98.0.00.00	DIFERENCIAS DE CAMBIO			
532.98.2.00.00	DIFERENCIAS DE CAMBIO			
532.98.2.01.00	DIF DE CAMBIO POR DISPONIBILIDADES			
532.98.2.02.00	DIF EN CAMBIO POR INV EN TITULOS VA			
532.98.2.03.00	DIF DE CAMBIO CARTERA DE CREDITOS			
532.98.2.04.00	DIF CAMBIO INTERESES Y COMISIONES P			
			1,427,628,390.82-	
				.00
			291,107.61-	
				83,490,893,317.68-
				11,162,326,820.71-
				60,603,218,158.05-
				932,307,690.18-
				3,726,777,207.95-
				83,491,184,425.29-
				291,107.61-
				83,490,893,317.68-

(FORMA: "F")
 BANESCO BANCO UNIVERSAL S.A.C.A.
 ESTADO DE RESULTADOS DEL 01 AL 31 DE MAYO
 EXPRESADO EN BOLIVARES

FECHA: 18/06/2003
 HORA: 14:47:44
 PAGINA: 0010

DEL 2003

CODIGO	DESCRIPCION	MONEDA NACIONAL	MONEDA EXTRANJERA	T O T A L
532.98.2.05.00	DIF EN CAMBIO OFICINA PRINCIPAL Y S			
532.98.2.06.00	DIFERENCIAS DE CAMBIO POR ARBITRAJE			.00
532.98.2.07.00	DIFERENCIAS CAMBIO OPERACIONES CON			.00
532.98.2.08.00	DIF DE CAMBIO INVERSIONES EN EMPRES			.00
532.98.2.09.00	DIF EN CAMBIO INVERSIONES EN SUCURS		6,665,261,275.48-	
532.98.2.99.00	DIF EN CAMBIO POR OTROS ACTIVOS		401,002,165.31-	
534.01.0.00.00	OTROS INGRESOS POR VENTA DE VALORES			21,364,370,453.46-
534.01.0.00.00	GANANC EN VENTA DE INVERSIONES TITU			21,364,370,453.46-
534.01.1.00.00	GANANC EN VENTA DE INVERSIONES TITU			
534.01.2.00.00	GANANC EN VENTA DE INVERSIONES TITU			.00
534.02.0.00.00	GANANCIA VENTA INVERSIONES EN ACCIO			.00
535.00.0.00.00	INGRESOS POR INVERSIONES EN EMP FIL			.00
535.01.0.00.00	GANANC POR PARTIC PATRIMONIAL EN EM			.00
535.01.1.00.00	GANANC POR PARTIC PATRIMONIAL EN EM			.00
535.02.0.00.00	DISM PROV PARA INVERSIONES EN EMP F			.00
535.09.0.00.00	EFFECTO POR AJUSTE POR INFLACION			.00
536.00.0.00.00	INGRESO POR INVERSIONES EN SUCURSAL			3,000,000,000.00-
536.01.0.00.00	PARTICIPACION EN LOS RESULTADOS			3,000,000,000.00-
536.01.2.00.00	PARTICIPACION EN LOS RESULTADOS			.00
536.02.0.00.00	DISM DE PROV PARA INVERSIONES EN SU			.00
538.00.0.00.00	GANANCIA EN INVERSIONES EN TITULOS V			431,259,010.78-
538.01.0.00.00	DISM PROV PARA INVERSIONES EN OTROS			.00
538.03.0.00.00	GANANCIA REALIZADA DE LAS INV EN TI			.00
538.04.0.00.00	GANANC REAL INV TITUL VAL MANT HAST			.00
538.05.0.00.00	GANANC REAL INV TITUL VAL DISPONIBL			.00
538.05.1.00.00	GANANC REAL INV TITUL VAL DISPONIBL	176,132,107.38-		431,259,010.78-
538.05.2.00.00	GANANC REAL INV TITUL VAL DISPONIBL			.00
538.06.0.00.00	DISM PROV INV TITUL VALORES VENCIDA		255,126,903.40-	.00
538.06.1.00.00	DISM PROV INV TITUL VALORES VENCIDA			.00
538.06.1.01.00	DISM PROV INV TITUL VALORES VENCIDA			.00
538.06.1.02.00	DISM PROV REND P/COBRAR INV TITUL V			.00
538.07.0.00.00	DISM PROV REND P/COBRAR INV TITUL V			.00
538.08.0.00.00	DISM PROV REND P/COBRAR INV TITULOS			.00
430.00.0.00.00	OTROS GASTOS OPERATIVOS			88,637,958,098.39
431.00.0.00.00	COMISIONES POR SERVICIOS			9,455,558,346.50
431.01.0.00.00	COM POR CORRESPONSALIA			236,700,640.41
431.01.2.00.00	COM POR CORRESPONSALIA		236,700,640.41	.00
431.02.0.00.00	COM POR GIROS Y TRANSFERENCIA			.00
431.02.1.00.00	COM POR GIROS Y TRANSFERENCIA			.00
431.03.0.00.00	COM POR COBRANZA			845,876,140.87
431.03.1.00.00	COM POR COBRANZA			571,000.00
431.04.0.00.00	COM POR SERVICIOS BURSATILES			571,000.00
431.04.1.00.00	COM POR SERVICIOS BURSATILES			.00
431.05.2.00.00	COM POR CAMARA DE COMPENSACION			8,372,410,565.22
431.99.0.00.00	COM POR OTROS SERVICIOS			
431.99.1.00.00	COM POR OTROS SERVICIOS			

CODIGO	DESCRIPCION	MONEDA NACIONAL	MONEDA EXTRANJERA	T O T A L
431.99.2.00.00	COM POR OTROS SERVICIOS			.00
431.99.1.01.00	CAJEROS AUTOMATICOS	590,215,958.90		
431.99.0.02.00	TARJETAS DE CREDITO			
431.99.1.02.00	TARJETAS DE CREDITO	7,767,437,345.35		
431.99.2.02.00	TARJETAS DE CREDITO			
431.99.1.03.00	CUSTODIA DE VALORES	.00		
431.99.1.04.00	SERVICIOS DE FOTOCOPIADO	.00		
431.99.1.99.00	COMISIONES POR OTROS SERVICIOS	14,757,260.97		
432.00.0.00.00	GASTOS POR DIF DE CAMBIO Y OPERAC C			28,654,631,661.64
432.01.0.00.00	PERDIDAS POR ARBITRAJE DE MONEDA EX			.00
432.98.0.00.00	DIFERENCIA DE CAMBIO			28,654,631,661.64
432.98.2.00.00	DIFERENCIA DE CAMBIO		728,983.56	
432.98.2.01.00	DIF EN CAMBIO CAPTACIONES DEL PUBLI			.00
432.98.2.02.00	DIF EN CAMBIO OBLIGACIONES CON EL B			.00
432.98.2.03.00	DIF EN CAMBIO CAPTACIONES Y OBLIGAC			.00
432.98.2.04.00	DIF DE CAMBIO OTROS FINANCIAMIENTOS			.00
432.98.2.05.00	DIF EN CAMBIO OTRAS OBLIG INTERMED			.00
432.98.2.06.00	DIF EN CAMBIO OBLIGACIONES SUBORDIN			.00
432.98.2.07.00	DIF EN CAMBIO OBLIG CONVERTIBLES EN			.00
432.98.2.08.00	DIF EN CAMBIO OFICINA PPAL Y SUCURS			.00
432.98.2.09.00	DIF EN CAMBIO OPERACIONES CON DERIV			.00
432.98.2.10.00	DIF EN CAMBIO OTRAS CTAS P/PAGAR PR			.00
432.98.2.99.00	DIF EN CAMBIO POR OTRAS OPERACIONES		785,793,262.68	
			6,923,552,467.83	
434.00.0.00.00	GASTOS POR INVERSIONES EN TITULOS V			21,183,611,033.39
434.01.0.00.00	PERD POR PARTICIPACION PATRIM EMP F			.00
434.01.1.00.00	PERD POR PARTICIPACION PATRIM EMP F			
434.02.0.00.00	CONSTIT PROV INV EN EMP FILIA Y AFI			1,000,278,025.56
434.02.1.00.00	CONSTIT PROV INV EN EMP FILIA Y AFI			
434.03.0.00.00	PERDIDA VTA DE INV EN TITULOS VALOR			20,183,333,007.83
434.03.2.00.00	PERDIDA VTA DE INV EN TITULOS VALOR			
434.04.0.00.00	PERDIDAS VTA DE INVERSIONES EN ACCI		20,183,333,007.83	
436.00.0.00.00	GASTOS POR INVERSIONES EN SUCURSALE			.00
436.01.0.00.00	PARTICIPACION EN LOS RESULTADOS			.00
436.02.0.00.00	CONST DE PROV INVERSIONES EN SUCURS			.00
438.00.0.00.00	PERDIDA EN INVERSIONES EN TITULOS V			1,656,557,785.91
438.01.0.00.00	DESVAL Y CONST PROV INV EN TITULOS			
438.01.1.00.00	DESVAL Y CONST PROV INV EN TITULOS			1,656,557,785.91
438.01.2.00.00	DESVAL Y CONST PROV INV EN TITULOS			
438.01.0.01.00	DESVAL Y CONST PROV INV EN TITULOS			
438.01.1.01.00	CONSTIT DE PROVISION INV EN OTROS T			
438.01.2.01.00	CONST PROV PARA INV EN OTROS TITULO			
438.01.1.03.00	DESVAL Y CONST PROV INV EN TITULOS			
438.01.2.03.00	DESVAL Y CONST PROV INV EN TITULOS			
438.01.1.04.00	DESVAL Y CONST PROV INV EN TITULOS			
438.01.2.04.00	DESVAL Y CONST PROV INV EN TITULOS			
438.01.0.05.00	PERDIDA INV TITUL VAL DISPON PARA L			
438.01.1.05.00	PERDIDA INV TITUL VAL DISPON PARA L			
438.01.2.05.00	PERDIDA INV TITUL VAL DISPONIBLES P			
			190,909.09	
			534,368,329.35	
			.00	
			.00	
			.00	
			871,089,257.72	
			190,909.09	

(FORMA: "F")
 BANESCO BANCO UNIVERSAL S.A.C.A.
 ESTADO DE RESULTADOS DEL 01 AL 31 DE MAYO
 EXPRESADO EN BOLIVARES

FECHA: 18/06/2003
 HORA: 14:47:44
 PAGINA: 0013

DEL 2003

CODIGO	DESCRIPCION	MONEDA NACIONAL	MONEDA EXTRANJERA	T O T A L
441.21.2.00.00	PRESTACIONES SOCIALES DEL PERSONAL			
441.22.0.00.00	APORTACIONES PATRONALES	8,467,274,035.91		8,467,274,035.91
441.22.1.00.00	APORTACIONES PATRONALES			
441.22.2.00.00	APORTACIONES PATRONALES	2,095,950,000.00		
441.23.1.00.00	INTERESES SOBRE PRESTACIONES SOCIAL	153,307,000.00		
441.24.1.00.00	ACTIVIDADES RECREATIVAS Y DEPORTIVA			
441.25.1.00.00	ATENCIONES Y EVENTOS ESPECIALES AL UNIFORMES	253,370,000.00		
441.26.1.00.00	UNIFORMES	592,231,500.00		
441.27.1.00.00	CAPACITACION	737,137,780.82		
441.28.1.00.00	OTROS GASTOS DE PROTECCION SOCIAL D			
441.29.0.00.00	SEGUROS PARA EL PERSONAL	1,411,702,852.50		1,411,702,852.50
441.29.1.00.00	SEGUROS PARA EL PERSONAL			
441.29.2.00.00	SEGUROS PARA EL PERSONAL			
441.99.0.00.00	OTROS GASTOS DE PERSONAL	4,215,048,886.69		4,215,048,886.69
441.99.1.00.00	OTROS GASTOS DE PERSONAL			
441.99.2.00.00	OTROS GASTOS DE PERSONAL			
441.99.0.01.00	GASTOS DE ALIMENTACION	2,495,500,000.00		2,495,500,000.00
441.99.1.01.00	GASTOS DE ALIMENTACION			
441.99.2.01.00	GASTOS DE ALIMENTACION			
441.99.0.02.00	GASTOS DE TRANSPORTE			
441.99.1.02.00	GASTOS DE TRANSPORTE			
441.99.2.02.00	GASTOS DE TRANSPORTE			
441.99.0.99.00	OTROS GASTOS DE PERSONAL			
441.99.1.99.00	OTROS GASTOS DE PERSONAL	1,719,548,886.69		1,719,548,886.69
441.99.2.99.00	OTROS GASTOS DE PERSONAL			
442.00.0.00.00	GASTOS POR SERVICIOS EXTERNOS			
442.01.0.00.00	SERVICIOS DE VIGILANCIA Y PROTECCIO			
442.01.1.00.00	SERVICIOS DE VIGILANCIA Y PROTECCIO	1,455,609,490.00		1,455,609,490.00
442.01.2.00.00	SERVICIOS DE VIGILANCIA Y PROTECCIO			
442.02.1.00.00	SERVICIOS DE TRANSPORTE Y CUSTODIA	4,051,500,000.00		4,051,500,000.00
442.03.1.00.00	SERVICIOS DE INFORMACION			
442.04.1.00.00	SERVICIOS DE ASEO, LIMPIEZA Y FUMIG	2,088,767,900.00		2,088,767,900.00
442.05.1.00.00	ASESORIA JURIDICA			
442.06.0.00.00	ASESORIA TECNICA Y GERENCIAL	142,250,004.00		142,250,004.00
442.06.1.00.00	ASESORIA TECNICA Y GERENCIAL			
442.06.2.00.00	ASESORIA TECNICA Y GERENCIAL	1,135,835,000.00		1,135,835,000.00
442.07.1.00.00	AUDITORIA EXTERNA			
442.08.1.00.00	CONSULTORIA EXTERNA			
442.99.0.00.00	OTROS SERVICIOS EXTERNOS CONTRATADO	8,975,491,575.00		8,975,491,575.00
442.99.1.00.00	OTROS SERVICIOS EXTERNOS CONTRATADO			
442.99.2.00.00	OTROS SERVICIOS EXTERNOS CONTRATADO			
442.99.0.01.00	LICENCIA MANTENIMIENTO DE SOFTWARE	475,000,000.00		475,000,000.00
442.99.1.01.00	LICENCIA MANTENIMIENTO DE SOFTWARE			
442.99.2.01.00	LICENCIA MANTENIMIENTO DE SOFTWARE			
442.99.0.02.00	SERVICIO DE COMPENSACION	617,010,150.00		617,010,150.00
442.99.1.02.00	SERVICIO DE COMPENSACION			
442.99.2.02.00	SERVICIO DE COMPENSACION			
442.99.0.99.00	OTROS SERV.EXTERNOS CONTRATADOS	7,883,481,425.00		7,883,481,425.00
442.99.1.99.00	OTROS SERV.EXTERNOS CONTRATADOS			
442.99.2.99.00	OTROS SERV.EXTERNOS CONTRATADOS			
443.00.0.00.00	GASTOS DE TRASLADOS Y COMUNICACIONE			8,819,792,910.00

FECHA: 18/06/2003
 HORA: 14:47:44
 PAGINA: 0014

DEL 2003

(FORMA: "F")
 BANESCO BANCO UNIVERSAL S.A.C.A.
 ESTADO DE RESULTADOS DEL 01 AL 31 DE MAYO
 EXPRESADO EN BOLIVARES

CODIGO	DESCRIPCION	MONEDA NACIONAL	MONEDA EXTRANJERA	T O T A L
443.01.0.00.00	PASAJES Y TRANSPORTE	.00		.00
443.01.1.00.00	PASAJES Y TRANSPORTE			
443.01.2.00.00	PASAJES Y TRANSPORTE			
443.02.0.00.00	TELÉFONOS, TELEX, FAX	8,285,000,000.00		8,285,000,000.00
443.02.1.00.00	TELÉFONOS, TELEX, FAX			
443.02.2.00.00	TELÉFONOS, TELEX, FAX			
443.03.1.00.00	COMBUSTIBLES	.00		.00
443.99.0.00.00	OTROS GASTOS DE TRASLADOS Y COMUNIC			
443.99.1.00.00	OTROS GASTOS DE TRASLADOS Y COMUNIC	534,792,910.00		534,792,910.00
443.99.2.00.00	OTROS GASTOS DE TRASLADOS Y COMUNIC			
443.99.0.01.00	ACCESO A INTERNET	.00		.00
443.99.1.01.00	ACCESO A INTERNET			
443.99.2.01.00	ACCESO A INTERNET			
443.99.0.02.00	MUDANZAS Y OTROS TRASLADOS			
443.99.1.02.00	MUDANZAS Y OTROS TRASLADOS	495,282,910.00		495,282,910.00
443.99.2.02.00	MUDANZAS Y OTROS TRASLADOS			
443.99.0.03.00	SERV. DE BUSCA PERSONA			
443.99.1.03.00	SERV. DE BUSCA PERSONA	39,510,000.00		39,510,000.00
443.99.2.03.00	SERV. DE BUSCA PERSONA			
443.99.0.04.00	SERV. DE RADIO PORTATIL	.00		.00
443.99.1.04.00	SERV. DE RADIO PORTATIL			
443.99.2.04.00	SERV. DE RADIO PORTATIL			
443.99.0.99.00	OTROS GTS.D/TRASLADO Y COMUNICACION			
443.99.1.99.00	OTROS GTS.D/TRASLADO Y COMUNICACION	.00		.00
443.99.2.99.00	OTROS GTS.D/TRASLADO Y COMUNICACION			
444.00.0.00.00	GASTOS DE SEGUROS			
444.01.0.00.00	SEGUROS PARA BIENES DE USO			
444.01.1.00.00	SEGUROS PARA BIENES DE USO	.00		.00
444.01.2.00.00	SEGUROS PARA BIENES DE USO			
444.02.1.00.00	SEGUROS PARA BIENES REALIZABLES			
444.03.1.00.00	SEGUROS PARA BIENES DIVERSOS	1,414,580,470.00		1,414,580,470.00
444.04.1.00.00	SEGURO SOBRE FIDELIDAD Y FIEL CUMPL	.00		.00
444.05.1.00.00	SEGURO SOBRE DINERO Y VALORES	.00		.00
444.99.0.00.00	OTROS SEGUROS			
444.99.1.00.00	OTROS SEGUROS			
444.99.2.00.00	OTROS SEGUROS			
445.00.0.00.00	IMPUESTOS Y CONTRIBUCIONES			
445.01.0.00.00	IMPUESTOS MUNICIPALES			
445.01.1.00.00	IMPUESTOS MUNICIPALES	2,500,625,342.20		2,500,625,342.20
445.01.2.00.00	IMPUESTOS MUNICIPALES			
445.02.1.00.00	IMPUESTO AL DÉBITO BANCARIO			
445.99.0.00.00	OTROS IMPUESTOS Y CONTRIBUCIONES	2,645,700,667.78		2,645,700,667.78
445.99.1.00.00	OTROS IMPUESTOS Y CONTRIBUCIONES			
445.99.2.00.00	OTROS IMPUESTOS Y CONTRIBUCIONES	408,076,975.09		408,076,975.09
446.00.0.00.00	MANTENIMIENTO Y REPARACIONES			
446.01.0.00.00	MANTENIMIENTO Y REPARACIONES PARA B			
446.01.1.00.00	MANTENIMIENTO Y REPARACIONES PARA B			
446.01.2.00.00	MANTENIMIENTO Y REPARACIONES PARA B	5,119,685,827.61		5,119,685,827.61
446.02.0.00.00	MANTENIMIENTO Y REPARACIONES PARA B			

FECHA: 18/06/2003
 HORA: 14:47:44
 PAGINA: 0015

(FORMA: "F")
 BANESCO BANCO UNIVERSAL S.A.C.A.
 ESTADO DE RESULTADOS DEL 01 AL 31 DE MAYO
 EXPRESADO EN BOLIVARES

DEL 2003

CODIGO	DESCRIPCION	MONEDA NACIONAL	MONEDA EXTRANJERA	T O T A L
446.02.1.00.00	MANTENIMIENTO Y REPARACIONES PARA B	.00		
446.02.2.00.00	MANTENIMIENTO Y REPARACIONES PARA B			
446.03.0.00.00	CONDOMINIO	1,067,150,000.00		1,067,150,000.00
446.03.1.00.00	CONDOMINIO			
446.03.2.00.00	CONDOMINIO			
447.00.0.00.00	DEPRECIACION Y DESVALORIZACION DE B			
447.01.0.00.00	DEPRECIACION DE EDIFICACIONES E INS			
447.01.1.00.00	DEPRECIACION DE EDIFICACIONES E INS	1,831,988,460.20		1,831,988,460.20
447.01.2.00.00	DEPRECIACION DE EDIFICACIONES E INS			
447.02.0.00.00	DEPRECIACION DE MOBILIARIO Y EQUIPO			
447.02.1.00.00	DEPRECIACION DE MOBILIARIO Y EQUIPO	4,977,883,787.90		4,977,883,787.90
447.02.2.00.00	DEPRECIACION DE MOBILIARIO Y EQUIPO			
447.03.1.00.00	DEPRECIACION DE EQUIPOS DE TRANSPOR	21,110,789.95		21,110,789.95
447.04.1.00.00	DEPRECIACION DE BIENES RECIBIDOS EN	.00		.00
447.05.1.00.00	PERDIDAS POR DESVALORIZACION DE BIE	.00		.00
447.09.1.00.00	AMORTIZACION AJUSTE POR INFLACION	.00		.00
448.00.0.00.00	AMORTIZACION DE GASTOS DIFERIDOS			
448.01.1.00.00	AMORTIZACION DE GASTOS DE ORGANIZAC	.00		.00
448.02.1.00.00	AMORTIZACION DE MEJORAS A PROPIEDAD	2,942,243,655.56		2,942,243,655.56
448.03.1.00.00	AMORTIZACION DE SOFTWARE	1,361,070,363.93		1,361,070,363.93
448.05.1.00.00	AMORTIZACION DE PLUSVALIA	5,126,517,175.24		5,126,517,175.24
448.06.0.00.00	AMORTIZACION DE OTROS GASTOS DIFERI			
448.06.1.00.00	AMORTIZACION DE OTROS GASTOS DIFERI	12,209,257,114.04		12,209,257,114.04
448.06.2.00.00	AMORTIZACION DE OTROS GASTOS DIFERI			
448.07.1.00.00	AMORT.LICENCIAS COMPRADAS	1,239,361,082.58		1,239,361,082.58
448.09.1.00.00	AMORTIZACION AJUSTE POR INFLACION	.00		.00
449.00.0.00.00	OTROS GASTOS GENERALES Y ADMINISTRA			
449.01.0.00.00	AGUA, ELECTRICIDAD Y GAS			
449.01.1.00.00	AGUA, ELECTRICIDAD Y GAS	2,834,200,000.00		2,834,200,000.00
449.01.2.00.00	AGUA, ELECTRICIDAD Y GAS			
449.02.0.00.00	ALQUILER DE BIENES			
449.02.1.00.00	ALQUILER DE BIENES	11,702,834,450.00		11,702,834,450.00
449.02.2.00.00	ALQUILER DE BIENES			
449.03.0.00.00	ARRENDAMIENTO DE BIENES DE USO			
449.03.1.00.00	ARRENDAMIENTO DE BIENES DE USO	.00		.00
449.03.2.00.00	ARRENDAMIENTO DE BIENES DE USO			
449.04.0.00.00	OTROS GASTOS DE INFRAESTRUCTURA			
449.04.1.00.00	OTROS GASTOS DE INFRAESTRUCTURA	.00		.00
449.04.2.00.00	OTROS GASTOS DE INFRAESTRUCTURA			
449.05.0.00.00	PAPELERIA Y EFECTOS DE ESCRITORIO			
449.05.1.00.00	PAPELERIA Y EFECTOS DE ESCRITORIO	3,761,812,020.00		3,761,812,020.00
449.05.2.00.00	PAPELERIA Y EFECTOS DE ESCRITORIO			
449.06.0.00.00	MATERIALES Y UTILES DE ASEO			
449.06.1.00.00	MATERIALES Y UTILES DE ASEO	255,730,000.00		255,730,000.00
449.06.2.00.00	MATERIALES Y UTILES DE ASEO			
449.07.0.00.00	PORTES Y ESTAMPILLAS FISCALES			
449.07.1.00.00	PORTES Y ESTAMPILLAS FISCALES	575,000,000.00		575,000,000.00
449.07.2.00.00	PORTES Y ESTAMPILLAS FISCALES			
449.08.1.00.00	GASTOS POR EMISION E IMPRESION DE T	.00		.00

FECHA: 18/06/2003
 HORA: 14:47:44
 PAGINA: 0016

DEL 2003

(FORMA:"F")
 BANESCO BANCO UNIVERSAL S.A.C.A.
 ESTADO DE RESULTADOS DEL 01 AL 31 DE MAYO
 EXPRESADO EN BOLIVARES

CODIGO	DESCRIPCION	MONEDA NACIONAL	MONEDA EXTRANJERA	T O T A L
449.09.0.00.00	GASTOS LEGALES	1,309,535,000.00		1,309,535,000.00
449.09.1.00.00	GASTOS LEGALES		.00	.00
449.09.2.00.00	GASTOS LEGALES		.00	.00
449.10.0.00.00	SUSCRIPCIONES	197,863,300.00		197,863,300.00
449.10.1.00.00	SUSCRIPCIONES		.00	.00
449.10.2.00.00	SUSCRIPCIONES		.00	.00
449.11.0.00.00	PROPAGANDA Y PUBLICIDAD	1,686,659,263.64		1,686,659,263.64
449.11.1.00.00	PROPAGANDA Y PUBLICIDAD		.00	.00
449.11.2.00.00	PROPAGANDA Y PUBLICIDAD		.00	.00
449.12.1.00.00	APORTES AL FONDO DE GARANTÍA DE DEP	3,398,331,690.49		3,398,331,690.49
449.13.1.00.00	APORTES A LA SUPERINTENDENCIA DE BA	1,303,365,268.77		1,303,365,268.77
449.14.1.00.00	APORTES A LA ASOCIACIÓN BANCARIA	82,090,109.00		82,090,109.00
449.15.1.00.00	APORTES A OTRAS INSTITUCIONES	.00		.00
449.16.1.00.00	MULTAS	22,270,000.00		22,270,000.00
449.17.0.00.00	RELACIONES PÚBLICAS		.00	.00
449.17.1.00.00	RELACIONES PÚBLICAS		.00	.00
449.17.2.00.00	RELACIONES PÚBLICAS		.00	.00
449.99.0.00.00	GASTOS GENERALES DIVERSOS	3,195,937,361.73		3,195,937,361.73
449.99.1.00.00	GASTOS GENERALES DIVERSOS		.00	.00
449.99.2.00.00	GASTOS GENERALES DIVERSOS		.00	.00
533.00.0.00.00	INGRESOS POR BIENES REALIZABLES			
533.01.0.00.00	GANANCIAS EN LA VTA.D/BIENES RECIBI			
533.01.1.00.00	GANANCIAS EN LA VTA.D/BIENES RECIBI	2,738,968,185.42		2,738,968,185.42
533.02.0.00.00	GANANCIAS EN LA VTA. DE OBRAS EN PR		.00	.00
533.02.1.00.00	GANANCIAS EN LA VTA. DE OBRAS EN PR		.00	.00
533.03.0.00.00	GANANCIAS E/L VTA.D/BIENES ADQUIRID			
533.04.0.00.00	GANANCIAS EN LA VTA DE BIENES FUERA	504,382,820.64		504,382,820.64
533.04.1.00.00	GANANCIAS EN LA VTA DE BIENES FUERA		.00	.00
533.05.0.00.00	GANANCIAS EN LA VTA DE OTROS BIENES		.00	.00
533.05.1.00.00	GANANCIAS EN LA VTA DE OTROS BIENES		.00	.00
533.06.0.00.00	DISMINUCION DE PROVISION BIENES REA			
537.00.0.00.00	INGRESOS POR PROGRAMAS ESPECIALES			
537.01.0.00.00	INGRESOS POR PROGRAMAS ESPECIALES			
539.00.0.00.00	INGRESOS OPERATIVOS VARIOS			
539.01.0.00.00	INGRESOS POR ALQUILER DE BIENES			
539.01.1.00.00	INGRESOS POR ALQUILER DE BIENES	22,748,039.38		22,748,039.38
539.01.2.00.00	INGRESOS POR SERVICIOS DE ASESORIA		.00	.00
539.02.0.00.00	INGRESOS POR SERVICIOS DE ASESORIA		.00	.00
539.03.0.00.00	INGRESOS POR RECUPERACION DE GASTOS		.00	.00
539.04.0.00.00	DISMINUCION DE PROVISION DE OTROS A			
539.99.0.00.00	INGRESOS OPERATIVOS VARIOS	392,348,396.55		392,348,396.55
539.99.1.00.00	INGRESOS OPERATIVOS VARIOS		.00	.00
539.99.2.00.00	INGRESOS X OTROS SERVICIOS		.00	.00
433.00.0.00.00	GASTOS POR BIENES REALIZABLES			
433.01.0.00.00	CONSTITUCION DE PROVISION Y/O APART			
433.01.1.00.00	CONSTITUCION DE PROVISION BIENES RE	7,811,538,474.77		7,811,538,474.77
433.02.0.00.00	CONSTITUCION PROVISION Y/O APART OB		.00	.00
433.03.0.00.00	CONST PROV BIENES ADQ PARA ARREND F		.00	.00

(FORMA:"F")
 BANESCO BANCO UNIVERSAL S.A.C.A.
 ESTADO DE RESULTADOS DEL 01 AL 31 DE MAYO
 EXPRESADO EN BOLIVARES

FECHA: 18/06/2003
 HORA: 14:47:44
 PAGINA: 0017

DEL 2003

CODIGO	DESCRIPCION	MONEDA NACIONAL	MONEDA EXTRANJERA	T O T A L
433.04.0.00.00	CONSTITUCION PROVISION BIENES FUERA			
433.04.1.00.00	CONSTITUCION PROVISION BIENES FUERA	1,843,589,718.48		1,843,589,718.48
433.05.0.00.00	CONSTITUCION PROVISION OTROS BIENES	.00		.00
433.05.1.00.00	CONSTITUCION PROVISION OTROS BIENES	.00		.00
433.06.0.00.00	PERDIDA EN LA VENTA BIENES RECIBIDO			
433.06.1.00.00	PERDIDA EN LA VENTA BIENES RECIBIDO	1,202,877.98		1,202,877.98
433.07.0.00.00	PERDIDA VENTA OBRAS EN PROCESO RECI			
433.07.0.00.00	PERDIDA VENTA BIENES ADQ PARA ARREN			
433.08.0.00.00	PERDIDA VENTA BIENES FUERA DE USO			
433.09.0.00.00	PERDIDA VENTA BIENES FUERA DE USO	31,968,166.42		31,968,166.42
433.09.1.00.00	PERDIDA VENTA BIENES FUERA DE USO	.00		.00
433.10.0.00.00	PERDIDA VENTA OTROS BIENES REALIZAB			
433.10.1.00.00	PERDIDA VENTA OTROS BIENES REALIZAB	.00		.00
433.11.0.00.00	GASTOS MANTENIMIENTO DE BIENES REAL			
433.11.0.00.00	GASTOS MANTENIMIENTO DE BIENES REAL	10,178,539.02		10,178,539.02
433.11.1.00.00	GASTOS MANTENIMIENTO DE BIENES REAL			
433.99.0.00.00	OTROS GASTOS POR BIENES REALIZABLES			
433.99.1.00.00	OTROS GASTOS POR BIENES REALIZABLES	1,049,738,212.44		1,049,738,212.44
435.00.0.00.00	GASTOS POR DEPRECIACION,AMORTIZ Y D			
435.01.0.00.00	DEPRECIACION BIENES DADOS EN ALQUIL			
435.02.0.00.00	DEPRECIACION BIENES ASIGNADOS PARA			
435.03.0.00.00	PERDIDAS POR DESVALORIZACION DE BIE			
439.00.0.00.00	GASTOS OPERATIVOS VARIOS			
439.01.0.00.00	SANCIONES POR INCUMPLIM DE DISPOSIC			
439.02.0.00.00	PERDIDAS POR PROGRAMAS ESPECIALES			
439.03.0.00.00	CONSTITUCION DE PROVISION PARA OTRO			
439.03.1.00.00	CONSTITUCION DE PROVISION PARA OTRO	5,000,000,000.00		5,000,000,000.00
439.99.0.00.00	GASTOS OPERATIVOS VARIOS			
439.99.1.00.00	GASTOS OPERATIVOS VARIOS	11,939,383,281.84		11,939,383,281.84
439.99.1.01.00	PERDIDA EN COBRANZA	.00		.00
439.99.1.02.00	APARTADO PARA CONTINGENCIAS FUTURAS	6,800,000,000.00		6,800,000,000.00
439.99.1.03.00	MANTENIMIENTO DE CAJEROS AUTOMATICO	3,450,990,719.70		3,450,990,719.70
439.99.1.04.00	CENTRO DE ATENCION TELEFONICA	402,315,375.00		402,315,375.00
439.99.1.05.00	SISTEMA ELECTRONICO DE TRANSACCIONE	.00		.00
439.99.1.06.00	GASTOS DE REGISTRO POR AUMENTO CAPI	966,021,331.65		966,021,331.65
439.99.1.99.00	OTROS GASTOS OPERATIVOS	320,055,855.49		320,055,855.49
540.00.0.00.00	INGRESOS EXTRAORDINARIOS			
541.00.0.00.00	INGRESOS EXTRAORDINARIOS			
541.01.1.00.00	DONACIONES PARA COBERTURA DE GASTOS			
541.02.1.00.00	VTA Y/O LIQ.DE ACTIVOS	2,465,447,850.59-	.00	2,465,447,850.59-
541.03.1.00.00	DONACIONES PARA COBERTURAS DE TERCE	.00		.00
541.99.1.00.00	OTROS INGRESOS EXTRAORDINARIOS	.00		.00
450.00.0.00.00	GASTOS EXTRAORDINARIOS			
451.00.0.00.00	GASTOS EXTRAORDINARIOS			
451.01.0.00.00	DONACIONES EFECTUADAS POR LA INSTII			
451.01.1.00.00	DONACIONES EFECTUADAS POR LA INSTII	894,136,361.30		894,136,361.30
451.01.2.00.00	DONACIONES EFECTUADAS POR LA INSTII			
451.02.1.00.00	PERDIDAS POR SINIESTROS	685,000.00		685,000.00
				.00
				894,821,361.30
				894,136,361.30
				894,821,361.30
				2,465,447,850.59-
				2,465,447,850.59-
				894,821,361.30
				894,136,361.30
				894,821,361.30

(FORMA: "F")
 BANESCO BANCO UNIVERSAL S.A.C.A.
 ESTADO DE RESULTADOS DEL 01 AL 31 DE MAYO
 EXPRESADO EN BOLIVARES

FECHA: 18/06/2003
 HORA: 14:47:44
 PAGINA: 0018

DEL 2003

CODIGO	DESCRIPCION	MONEDA NACIONAL	MONEDA EXTRANJERA	T O T A L
451.03.1.1.00.00	PÉRDIDAS POR ROBOS, ASALTOS Y FRAUD	.00		
451.99.1.1.00.00	OTROS GASTOS EXTRAORDINARIOS	.00		
470.00.0.00.00	IMPUESTO SOBRE LA RENTA		1,894,089,663.00	
471.00.0.00.00	IMPUESTO SOBRE LA RENTA			410,975,000.00
471.01.1.00.00	IMPUESTO SOBRE LA RENTA	410,975,000.00		
471.02.1.00.00	(IMPUESTO SOBRE LA RENTA DIFERIDO A	.00		
471.03.1.00.00	IMPUESTO SOBRE LA RENTA DIFERIDOS P	.00		
472.00.0.00.00	IMPUESTOS A LOS ACTIVOS EMPRESARIAL			1,483,114,663.00
472.01.1.00.00	IMPUESTOS A LOS ACTIVOS EMPRESARIAL	1,483,114,663.00		
550.00.0.00.00	GANANCIA MONETARIA DEL EJERCICIO			.00
551.00.0.00.00	GANANCIA MONETARIA DEL EJERCICIO			.00
551.01.1.00.00	GANANCIA MONETARIA DEL EJERCICIO	.00		
480.00.0.00.00	PERDIDA MONETARIA DEL EJERCICIO			.00
481.00.0.00.00	PÉRDIDA MONETARIA DEL EJERCICIO			.00
481.01.1.00.00	PÉRDIDA MONETARIA DEL EJERCICIO	.00		

(FORMA: "A")
 BANESCO BANCO UNIVERSAL S.A.C.A.
 BALANCE GENERAL DE PUBLICACION AL 30 DE JUNIO DEL 2003
 EXPRESADO EN BOLIVARES

A C T I V O			
11000	DISPONIBILIDADES	519,445,103,369.26	426,107,093,377.63
11100	EFFECTIVO	69,377,488,407.85	84,296,922,649.15
11200	BANCO CENTRAL DE VENEZUELA	333,135,052,159.56	275,927,656,121.83
11300	BANCOS Y OTRAS INSTITUCIONES FINANCIERAS	10,422,743,418.47	17,987,886,579.54
11400	BANCOS Y CORRESPONSALES DEL EXTERIO	24,635,287,729.19	22,862,884,451.37
11500	OFICINA MATRIZ Y SUCURSALES	.00	.00
11600	EFFECTOS DE COBRO INMEDIATO	81,877,378,885.70	25,043,749,367.25
11900	(PROVISION PARA DISPONIBILIDADES)	2,847,231.51-	12,005,791.51-
12000	INVERSIONES EN TITULOS VALORES	1,064,156,932,829.59	994,408,374,911.96
12100	INVERSIONES EN TITULOS VALORES PARA	295,979,253,664.22	.00
12200	INVERSIONES EN TITULOS VALORES DISPONIBLES	480,247,045,345.67	162,346,007,393.97
12300	INVERSIONES EN TITULOS VALORES MANTENIDAS	222,646,393,457.87	465,145,123,452.31
12400	INVERSIONES EN OTROS TITULOS VALORES	25,724,075,733.20	25,926,906,556.79
12500	INVERSIONES DE DISPONIBILIDAD RESTRICIONADA	39,560,164,628.63	340,990,337,508.89
12900	(PROVISION PARA INVERSIONES EN TITULOS VALORES)	.00	.00
13000	CARTERA DE CREDITOS	745,428,795,597.88	716,845,227,298.79
13100	CRÉDITOS VIGENTES	781,068,260,371.50	760,746,833,592.45
13200	CRÉDITOS REESTRUCTURADOS	21,362,311,101.09	31,440,317,401.98
13300	CRÉDITOS VENCIDOS	49,809,295,295.53	50,134,055,882.49
13400	CRÉDITOS EN LITIGIO	3,265,731,737.82	2,954,485,508.65
13900	(PROVISION PARA CARTERA DE CREDITOS)	110,076,802,908.06-	128,430,465,086.78-
14000	INTERESES Y COMISIONES POR COBRAR	65,867,983,460.27	81,547,137,412.42
14100	RENDIMIENTOS POR COBRAR POR DISPONIBILIDAD	.00	.00
14200	RENDIMIENTOS POR COBRAR POR INVERSIONES	53,247,042,984.22	45,062,699,988.53
14300	RENDIMIENTOS POR COBRAR POR CARTERA	32,466,374,307.24	49,758,107,009.72
14400	COMISIONES POR COBRAR	1,848,195,421.67	2,972,026,107.31
14500	RENDIMIENTOS POR COBRAR POR OTRAS CAPTACIONES	.00	.00
14900	(PROVISION PARA RENDIMIENTOS POR COBRAR)	21,693,629,252.86-	16,245,695,693.14-
15000	INVERSIONES EN EMPRESAS FILIALES,	68,173,928,577.61	54,974,680,922.81
15100	INVERSIONES EN EMPRESAS FILIALES Y AFILIADAS	6,653,426,749.25	7,903,774,281.20
15200	INVERSIONES EN SUCURSALES	61,920,501,828.36	47,470,906,641.61
15900	(PROV.P/INVER.E/EMPRE.FILIALES)	400,000,000.00-	400,000,000.00-
16000	BIENES REALIZABLES	41,484,834,809.01	41,267,566,356.84

(FORMA: "A")
 BANESCO BANCO UNIVERSAL S.A.C.A.
 BALANCE GENERAL DE PUBLICACION AL 30 DE JUNIO DEL 2003
 EXPRESADO EN BOLIVARES

FECHA: 17/07/2003
 HORA: 15:33:42
 PAGINA: 0002

17000	BIENES DE USO	280,080,844,211.19	257,047,519,109.12
18000	OTROS ACTIVOS	277,558,813,934.19	289,215,236,659.36
10000	TOTAL DEL ACTIVO	3,062,197,236,789.00	2,861,412,836,048.93
21000	CAPTACIONES DEL PUBLICO	2,350,351,049,962.07-	1,712,112,480,137.45-
21100	DEPOSITOS EN CUENTAS CORRIENTES	1,257,812,434,369.10-	982,067,659,981.59-
21101	CUENTAS CORRIENTES NO REMUNERADAS	602,763,316,568.75-	465,035,259,137.61-
21102	CUENTAS CORRIENTES REMUNERADAS	655,049,117,800.35-	517,032,400,843.98-
21200	OTRAS OBLIGACIONES A LA VISTA	75,804,533,801.85-	73,289,862,580.80-
21300	OBLIGACIONES POR OPERACIONES DE MES	.00	.00
21400	DEPOSITOS DE AHORRO	451,672,536,228.67-	485,325,907,653.46-
21500	DEPOSITOS A PLAZO	560,159,564,320.84-	165,752,934,849.99-
21600	TITULOS VALORES EMITIDOS POR LA INS	4,868,640,000.00-	5,636,940,000.00-
21700	CAPTACIONES DEL PUBLICO RESTRINGIDA	33,341,241.61-	39,175,071.61-
22000	OBLIGACIONES CON EL BCV	.00	.00
23000	CAPTACIONES Y OBLIGACIONES CON EL B	14,333,908,350.22-	1,213,244,121.57-
24000	OTROS FINANCIAMIENTOS OBTENIDOS	45,552,125,534.30-	204,394,854,262.19-
24100	OBLIGACIONES CON INSTITUCIONES FINA	38,137,545,605.95-	47,418,032,601.11-
24200	OBLIGACIONES CON INSTITUCIONES FINA	.00	.00
24300	OBLIGACIONES CON INSTITUCIONES FINA	1,596.00-	148,423,885,874.93-
24400	OBLIGACIONES CON INSTITUCIONES F	.00	.00
24500	OBLIGACIONES POR OTROS FINANCIAM	2,827,302,301.32-	2,799,885,092.91-
24600	OBLIGACIONES POR OTROS FINANCIAMEN	4,587,276,031.03-	5,753,050,693.24-
25000	OTRAS OBLIGACIONES POR INTERMEDIACI	6,303,752,969.96-	278,230,255,093.48-
26000	INTERESES Y COMISIONES POR PAGAR	7,519,341,786.40-	11,332,791,950.28-
26100	GASTOS POR PAGAR POR CAPTACIONES DE	7,418,395,549.66-	7,235,508,098.33-
26200	GASTOS POR PAGAR POR OBLIGACIONES C	.00	.00
26300	GASTOS POR PAGAR POR CAPTACIONES Y	100,946,236.74-	109,694,863.98-
26400	GASTOS POR PAGAR POR OTROS FINANCIA	.00	2,240,494,895.69-
26500	GASTOS POR PAGAR POR OTROS OBLIG. P	.00	1,747,094,092.28-
26600	GASTOS POR PAGAR POR OBLIGACIONES C	.00	.00
26700	GASTOS POR PAGAR POR OBLIGACIONES S	.00	.00

(FORMA: "A")
 BANESCO BANCO UNIVERSAL S.A.C.A.
 BALANCE GENERAL DE PUBLICACIÓN AL 30 DE JUNIO DEL 2003
 EXPRESADO EN BOLIVARES

27000	ACUMULACIONES Y OTROS PASIVOS	123,529,156,710.16-	111,700,805,685.14-
28000	OBLIGACIONES SUBORDINADAS	.00	.00
29000	OBLIGACIONES CONVERTIBLES EN CAPITA	.00	.00
20000	TOTAL DEL PASIVO	2,547,589,335,313.11-	2,318,984,431,250.11-
	GESTION OPERATIVA	82,215,289,037.17-	70,430,927,543.27-
	P A T R I M O N I O		
31000	CAPITAL SOCIAL	427,996,420,100.00-	312,120,949,700.00-
31100	CAPITAL PAGADO	427,996,420,100.00-	312,120,949,700.00-
33000	APORTES PATRIMONIALES NO CAPITALIZA	.00	115,875,470,444.00-
34000	RESERVAS DE CAPITAL	42,228,414,590.08-	28,142,229,081.43-
35000	AJUSTES AL PATRIMONIO	.00	.00
36000	RESULTADOS ACUMULADOS	6,324,439,339.94-	55,777,375,752.76-
37000	GAN.O PER.N/REA.E/INV.TIT/VAL P/VTA	1,570,275,663.08-	5,808,389,531.74-
39000	ACCIONES EN TESORERIA	45,726,937,254.38	45,726,937,254.38
30000	TOTAL DEL PATRIMONIO	432,392,612,438.72-	471,997,477,255.55-
	TOTAL PASIVO Y PATRIMONIO	3,062,197,236,789.00-	2,861,412,836,048.93-
61000	CUENTAS CONTINGENTES DEUDORAS	114,878,632,975.97	176,474,142,699.53
71000	ACTIVOS DE LOS FIDEICOMISOS	1,947,815,176,004.88	1,684,547,236,946.32
76000	OTROS ENCARGOS DE CONFIANZA	34,716,712,612.61	35,693,947,171.94

(FORMA: "A")
 BANESCO BANCO UNIVERSAL S.A.C.A.
 BALANCE GENERAL DE PUBLICACIÓN AL 30 DE JUNIO DEL 2003
 EXPRESADO EN BOLIVARES

78000	CTA DEU.P/OTROS ENCARG.DE CONFIANZA	451,053,886,843.59	394,822,429,763.15
78900	OTRAS CTAS DEUD.FOND.MUT.HABITACIO.	4,631,717,181.92	3,673,782,941.76
81000	OTRAS CUENTAS DE ORDEN DEUDORAS	4,667,254,951,313.84	3,672,920,872,147.48
83000	OTRAS CTAS.D/REGISTRO DEUDORAS	40,182,555,932.39	1,485,525,312.75
	INVERSIONES CEDIDAS	1,010,175,115,164.50-	565,913,904,351.48
	PRESTAMOS AL SECTOR AGRICOLA	108,897,977,047.72	108,787,456,005.78
	CAPTACIONES DE ENTIDADES OFICIALES	406,531,160,301.22-	343,377,449,422.56
	CREDITOS VIGENTES ADAPTADOS A LA RESOL.NRO.056.03	.00	.00
	CREDITOS VEH.BAJO MOD.CUOTA BALON VIGENTES	.00	.00
	CREDITOS HIP.INDEXADOS BAJO SISTEMA LPH	.00	.00
	CREDITOS HIP. FUERA DE SISTEMA LPH	4,628,906,108.47	.00

PRESIDENTE

GENERAL GENERAL

CONTRALOR O AUDITOR

CONTADOR GENERAL

FECHA: 17/07/2003
 HORA: 15:33:42
 PAGINA: 0001

(FORMA: "E")
 BANESCO BANCO UNIVERSAL S.A.C.A.
 BALANCE GENERAL AL: 30 DE JUNIO DEL 2003
 EXPRESADO EN BOLIVARES

CODIGO	DESCRIPCION	MONEDA NACIONAL	MONEDA EXTRANJERA	T O T A L
100.00.0.00.00	ACTIVO			3,062,197,236,789.00
110.00.0.00.00	DISPONIBILIDADES			519,445,103,369.26
111.00.0.00.00	EFFECTIVO			69,377,488,407.85
111.01.1.00.00	BILLETES Y MONEDAS NACIONALES	62,992,353,856.98		
111.02.2.00.00	BILLETES Y MONEDAS EXTRANJERAS		6,349,940,817.36	
111.03.2.00.00	ORO AMONEDADO Y EN BARRAS		24,743,733.51	
111.04.2.00.00	CERTIFICADOS DE TENENCIA DE ORO		.00	
111.05.0.00.00	CAJA CHICA			10,450,000.00
111.05.1.00.00	CAJA CHICA	10,450,000.00		
111.05.2.00.00	CAJA CHICA		.00	
112.00.0.00.00	BANCO CENTRAL DE VENEZUELA			333,135,052,159.56
112.01.0.00.00	CUENTA ENCAJE BCV			322,446,812,000.00
112.01.1.00.00	CUENTA ENCAJE BCV	320,833,790,000.00		
112.01.2.00.00	CUENTA ENCAJE BCV M/E		1,613,022,000.00	
112.02.1.00.00	CUENTA DEPOSITOS ESPECIALES BCV	.00		
112.99.1.00.00	OTROS DEPOSITOS EN EL BCV	10,688,240,159.56		
113.00.0.00.00	BANCOS Y OTRAS INSTITUCIONES FINANCIERAS			10,422,743,418.47
113.01.0.00.00	DEPOSITOS EN BANCOS Y CORRESPONSALE			10,422,743,418.47
113.01.1.00.00	DEPOSITOS EN BANCOS Y CORRESPONSALE		.00	
113.01.2.00.00	DEPOSITOS EN BANCOS Y CORRESPONSALE		.00	
113.02.1.00.00	DEP EN ENTIDADES DE AHORRO Y PRESTA.	.00		
113.99.1.00.00	DEP EN OTRAS INSTITU. FINANCIERAS	.00		
114.00.0.00.00	BANCOS Y CORRESPONSALES DEL EXTERIO			24,635,287,729.19
114.01.0.00.00	BANCOS Y CORRESPONSALES DEL EXTERIO			24,635,287,729.19
114.01.1.00.00	BANCO Y CORRESPONSALES DEL EXTERIOR	.00		
114.01.2.00.00	BANCO Y CORRESPONSALES DEL EXTERIOR	.00		
114.02.0.00.00	NUESTRAS OFICINAS EN EL EXTERIOR	.00		
114.02.1.00.00	NUESTRAS OFICINAS EN EL EXTERIOR	.00	24,635,287,729.19	
114.02.2.00.00	NUESTRAS OFICINAS EN EL EXTERIOR	.00	.00	
115.00.0.00.00	OFICINA MATRIZ Y SUCURSALES			.00
115.01.1.00.00	OFICINA MATRIZ Y SUCURSALES	.00		
116.00.0.00.00	EFFECTOS DE COBRO INMEDIATO			81,877,378,885.70
116.01.0.00.00	CAMARA DE COMPENSACION			81,173,484,663.56
116.01.0.01.00	CAMARA DE COMPENSACION A CARGO			.00
116.01.0.02.00	CAMARA DE COMPEN.A CARGO			.00
116.01.1.00.00	CAMARA DE COMPENSACION A CARGO	81,173,484,663.56		
116.01.1.01.00	CÁMARA DE COMPEN. A CARGO DEL BCV			.00
116.01.1.02.00	CAMARA DE COMPEN.A CARGO DE O/BCOS.	81,173,484,663.56		
116.01.2.00.00	CAMARA DE COMPENSACION A CARGO			.00
116.01.2.01.00	CAMARA DE COMPENSACION A CARGO			.00
116.01.2.02.00	CAMARA DE COMPENSACION A CARGO			.00
116.02.1.00.00	ORDENES DE PAGO DE LA TESORERIA NAC	.00		
116.03.1.00.00	OTROS DOCUMENTOS PARA COBRO DIRECTO	.00		
116.04.0.00.00	DOCUMENTOS PARA COBRO EN EL EXTERIO			.00

(FORMA: "E")
 BANESCO BANCO UNIVERSAL S.A.C.A.
 BALANCE GENERAL AL: 30 DE JUNIO DEL 2003
 EXPRESADO EN BOLIVARES

FECHA: 17/07/2003
 HORA: 15:33:42
 PAGINA: 0003

CODIGO	DESCRIPCION	MONEDA NACIONAL	MONEDA EXTRANJERA	T O T A L
122.03.1.00.00	BONOS Y OBLIGACIONES DE LA DEUDA PU	18,310,577,200.06	.00	
122.03.2.00.00	BONOS Y OBLIGACIONES DE LA DEUDA PU	.00	.00	
122.04.1.00.00	BONOS Y OBLIGACIONES DE GOBIERNOS E	.00	.00	
122.05.1.00.00	BONOS Y OBLIG.D/ENTID.MUNICIPALES	.00	.00	
122.06.1.00.00	BONOS Y OBLIGACIONES DE ORGANISMOS	565,200,000,000.00	.00	
122.07.1.00.00	BONOS Y OBLIGACIONES EMITIDOS POR E	.00	.00	
122.08.0.00.00	OTROS TITULOS VALORES EMITIDOS O AV	.00	.00	
122.08.1.00.00	OTROS TITULOS VALORES EMITIDOS O AV	.00	.00	
122.08.2.00.00	OTROS TITULOS VALORES EMITIDOS O AV	.00	.00	
122.09.2.00.00	DEPOSITOS A PLAZO EN INSTITUCIONES	.00	.00	
122.10.2.00.00	OBLIGACIONES EMITIDAS POR INSTITUCI	.00	.00	
122.11.1.00.00	OBLIGACIONES EMITIDAS POR EMPRESAS	.00	.00	
122.12.2.00.00	OBLIGACIONES EMITIDAS POR EMPRESAS	.00	.00	
122.13.1.00.00	OBLIGACIONES EMITIDAS POR ENTIDADES	.00	.00	
122.14.2.00.00	OBLIGACIONES EMITIDAS POR ENTIDADES	.00	.00	
122.15.1.00.00	OBLIGACIONES EMITIDAS POR INSTITUCI	.00	.00	
122.16.0.00.00	PARTICIPACION EN INSTITUCIONES FINA	39,458,875.00	207,025,097.28	246,483,972.28
122.16.1.00.00	PARTICIPACION EN INSTITUCIONES FINA	10,666,448,016.02	.00	10,666,448,016.02
122.16.2.00.00	PARTICIPACION EN INSTITUCIONES FINA	.00	.00	
122.17.0.00.00	PARTICIPACION EN EMPRESAS PRIVADAS	.00	.00	
122.17.1.00.00	PARTICIPACION EN EMPRESAS PRIVADAS	.00	.00	
122.17.2.00.00	PARTICIPACION EN EMPRESAS PRIVADAS	.00	.00	
122.18.2.00.00	PARTICIPACION EN INSTITUCIONES FINA	.00	.00	
122.19.2.00.00	PARTICIPACION EN EMPRESAS PRIVADAS	.00	.00	
122.20.1.00.00	PARTICIPACION EN OTRAS INSTITUCIONE	.00	.00	
122.25.0.00.00	INVERSIONES CEDIDAS	.00	.00	
122.25.1.00.00	INVERSIONES CEDIDAS	115,204,281,338.98	1,027,817,496.29	1,143,021,778.27
122.25.1.01.00	REPUBLICA ADMINISTRACION CENTRAL	115,204,281,338.98	.00	115,204,281,338.98
122.25.1.02.00	(CENTES DESCENT.D/L REP.S/FINES EMPR	.00	.00	
122.25.1.03.00	(CENTES DESCENT.D/L REP.C/FINES EMPR	.00	.00	
122.25.1.99.00	OTROS INVERSIONISTAS	.00	.00	
122.99.1.00.00	OTRAS INVERSIONES EN TITULOS VALORE	.00	.00	
123.00.0.00.00	INVERSIONES EN TITULOS VALORES MANT	.00	.00	
123.01.0.00.00	LETRAS DEL TESORO	.00	.00	
123.01.1.00.00	LETRAS DEL TESORO	.00	.00	
123.01.2.00.00	LETRAS DEL TESORO	.00	.00	
123.02.1.00.00	BONOS DEL TESORO	.00	.00	
123.03.0.00.00	BONOS Y OBLIGACIONES DE LA DEUDA PU	517,380,437,709.87	.00	517,380,437,709.87
123.03.1.00.00	BONOS Y OBLIGACIONES DE LA DEUDA PU	.00	.00	
123.03.2.00.00	BONOS Y OBLIGACIONES DE GOBIERNOS E	.00	.00	
123.04.1.00.00	BONOS Y OBLIGACIONES DE ENTIDADES M	.00	.00	
123.05.1.00.00	BONOS Y OBLIGACIONES DE ORGANISMOS	.00	.00	
123.06.1.00.00	BONOS Y OBLIGACIONES EMITIDOS POR E	.00	.00	
123.07.1.00.00	OTROS TITULOS VALORES EMITIDOS O AV	.00	.00	
123.08.0.00.00	OTROS TITULOS VALORES EMITIDOS O AV	.00	.00	
123.08.1.00.00	OTROS TITULOS VALORES EMITIDOS O AV	.00	.00	
123.08.2.00.00	DEPOSITOS A PLAZO EN INSTITUCIONES	377,590,397,239.78	377,590,397,239.78	755,180,794,479.56
123.09.0.00.00	DEPOSITOS A PLAZO EN INSTITUCIONES	139,035,472,862.90	26,041,390,222.14	165,076,863,085.04
123.09.1.00.00	DEPOSITOS A PLAZO EN INSTITUCIONES	.00	.00	
123.09.2.00.00	OBLIGACIONES EMITIDAS POR INSTITUCI	.00	.00	
123.10.0.00.00	OBLIGACIONES EMITIDAS POR INSTITUCI	.00	.00	

(FORMA:"E")
 BANESCO BANCO UNIVERSAL S.A.C.A.
 BALANCE GENERAL AL: 30 DE JUNIO DEL 2003
 EXPRESADO EN BOLIVARES

CODIGO	DESCRIPCION	MONEDA NACIONAL	MONEDA EXTRANJERA	T O T A L
123.10.1.00.00	OBLIGACIONES EMITIDAS POR INSTITUCI	.00		
123.10.2.00.00	OBLIGACIONES EMITIDAS POR INSTITUCI	.00		
123.11.1.00.00	OBLIGACIONES EMITIDAS POR EMPRESAS	.00		
123.12.2.00.00	OBLIGACIONES EMITIDAS POR EMPRESAS	.00		
123.13.1.00.00	OBLIGACIONES EMITIDAS POR ENTIDADES	.00		
123.14.2.00.00	OBLIGACIONES EMITIDAS POR ENTIDADES	.00		
123.15.1.00.00	OBLIGACIONES EMITIDAS POR INSTITUCI	.00		
123.16.0.00.00	COLOCACIONES EN SUCURSALES EN EL EX	57,569,529,248.70		57,569,529,248.70
123.16.1.00.00	COLOCACIONES EN SUCURSALES EN EL EX			
123.16.2.00.00	COLOCACIONES EN SUCURSALES EN EL EX			
123.17.0.00.00	OTRAS INVERSIONES EN TITULOS VALORE	.00		
123.17.1.00.00	OTRAS INVERSIONES EN TITULOS VALORE	.00		
123.17.2.00.00	OTRAS INVERSIONES EN TITULOS VALORE			
123.25.0.00.00	(INVERSIONES CEDIDAS)			
123.25.1.00.00	(INVERSIONES CEDIDAS)	843,985,061,635.72		843,985,061,635.72
123.25.2.00.00	(INVERSIONES CEDIDAS)			
123.25.0.01.00	(ADMON CENTRAL)		50,985,772,189.80-	50,985,772,189.80-
123.25.0.02.00	(ADMON.PUB.ESTA.MUNIC.Y DTTO CAPIT)			
123.25.1.01.00	(REPUBLICA ADMINISTRACION CENTRAL)	284,581,198,886.93		284,581,198,886.93
123.25.1.02.00	(CENTES DESCENT.D/L REP.S/FINES EMPR	144,967,472,610.57-		144,967,472,610.57-
123.25.1.03.00	(CENTES DESCENT.D/L REP.C/FINES EMPR	11,963,809,959.57-		11,963,809,959.57-
123.25.2.01.00	(ADMON CENTRAL)		372,499,218.00-	372,499,218.00-
123.25.2.02.00	(ADMON.PUB.ESTA.MUNIC.Y DTTO CAPIT)		44,836,060.92-	44,836,060.92-
123.25.0.99.00	(COTROS INVERSIONISTAS)			
123.25.1.99.00	(COTROS INVERSIONISTAS)	402,472,280,178.65-		402,472,280,178.65-
123.25.2.99.00	(COTROS INVERSIONISTAS)		50,568,436,910.88-	50,568,436,910.88-
124.00.0.00.00	INVERSIONES EN OTROS TITULOS VALORE			
124.01.1.00.00	DEPOSITOS DE AHORROS EN INSTITUCION	.00		
124.02.1.00.00	CERTIFICADOS DE AHORRO EN INSTITUCI	15,128,319,859.30		15,128,319,859.30
124.03.0.00.00	DEPOSITOS A PLAZO EN INSTITUCIONES	.00		
124.03.1.00.00	DEPOSITOS A PLAZO EN INSTITUCIONES			
124.03.2.00.00	DEP.A PLAZO EN INST.FINAN.			
124.04.1.00.00	OBLIGACIONES EMITIDAS POR INSTITUCI	77,159,111.10		77,159,111.10
124.05.0.00.00	OBLIG FIDEIC.INV.EMIT.INST FIN.PAIS			
124.05.1.00.00	OBLIG FIDEIC.INV.EMIT.INST FIN.PAIS	10,518,596,762.80		10,518,596,762.80
124.05.2.00.00	OBLIG FIDEIC.INV.EMIT.INST FIN.PAIS			
124.05.1.01.00	OBLIG FIDEIC.INV.EMIT.INST FIN.PAIS	10,518,596,762.80		10,518,596,762.80
124.05.2.01.00	OBLIG FIDEIC.INV.EMIT.INST FIN.PAIS			
124.05.1.02.00	OBLIG FIDEIC.INV.EMIT.INST FIN.PAIS	.00		.00
124.06.1.00.00	OTRAS OBLIGACIONES	.00		.00
124.07.0.00.00	OBLIGACIONES OVERNIGHT	.00		.00
124.07.1.00.00	OBLIGACIONES OVERNIGHT			
124.07.2.00.00	OBLIGACIONES OVERNIGHT			
124.25.0.00.00	(INVERSIONES CEDIDAS)			
124.25.1.00.00	(INVERSIONES CEDIDAS)	.00		.00
124.25.2.00.00	(INVERSIONES CEDIDAS)	.00		.00
124.25.1.01.00	(REPUBLICA ADMINISTRACION CENTRAL)	.00		.00
124.25.2.01.00	(ADMON CENTRAL)	.00		.00
124.25.1.02.00	(CENTES DESCENT.D/L REP.S/FINES EMPR	.00		.00
124.25.1.03.00	(CENTES DESCENT.D/L REP.C/FINES EMPR	.00		.00
124.25.1.99.00	(COTROS INVERSIONISTAS)			
124.25.2.99.00	(COTROS INVERSIONISTAS)			
25,724,075,733.20				25,724,075,733.20
10,518,596,762.80				10,518,596,762.80

(FORMA:"E")
 BANESCO BANCO UNIVERSAL S.A.C.A. DEL 2003
 BALANCE GENERAL AL: 30 DE JUNIO
 EXPRESADO EN BOLIVARES

CODIGO	DESCRIPCION	MONEDA NACIONAL	MONEDA EXTRANJERA	T O T A L
125.00.0.00.00	INVERSIONES DE DISPONIBILIDAD RESTR			
125.01.1.00.00	TITULOS VALORES AFECTOS A REPORTE	5,200,000,000.00		39,560,164,628.63
125.01.1.01.00	COMP.TIT.VAL AFECT.REPORTE REPOS (R	5,200,000,000.00		
125.01.1.02.00	VTA.TIT.VAL AFEC.REPORTE REPOS.(REP	.00		.00
125.02.0.00.00	TITULOS VALORES CEDIDOS EN GARANTIA	.00		
125.02.1.00.00	TITULOS VALORES CEDIDOS EN GARANTIA	.00		
125.03.0.00.00	TITULOS VALORES CEDIDOS EN GARANTIA	.00		
125.03.1.00.00	TITULOS VALORES CEDIDOS EN GARANTIA	.00		
125.03.2.00.00	TITULOS VALORES CEDIDOS EN GARANTIA	.00		
125.04.0.00.00	TITULOS VALORES AFECTOS A CAPTACION	.00		
125.04.1.00.00	TITULOS VALORES AFECTOS A CAPTACION	.00		
125.04.2.00.00	TITULOS VALORES AFECTOS A CAPTACION	.00		
125.05.0.00.00	FONDOS RESTRI.ENTREG.FIDEI.INST.FIN	4,813,386,002.72		4,813,386,002.72
125.05.1.00.00	FONDOS RESTRI.ENTREG.FIDEI.INST.FIN	.00		.00
125.05.2.00.00	FONDOS REST.ENTREG.FIDEI.INST.FIN EX	.00		.00
125.05.0.01.00	FONDOS REST.ENTREG.FIDEI.INST.FIN P	4,813,386,002.72		4,813,386,002.72
125.05.1.01.00	FONDOS REST.ENTREG.FIDEI.INST.FIN P.	.00		.00
125.05.2.01.00	FONDOS REST.ENTREG.FIDEI.INST.FIN EX	.00		.00
125.05.2.02.00	FONDOS REST.ENTREG.FIDEI.INST.FIN EX	.00		.00
125.06.0.00.00	DEPOSITOS A LA VISTA RESTRINGIDOS	.00		.00
125.06.1.00.00	DEPOSITOS A LA VISTA RESTRINGIDOS	.00		.00
125.06.2.00.00	DEPOSITOS A LA VISTA RESTRINGIDOS	.00		.00
125.99.0.00.00	OTRAS DISP.INV.DISP.RESTRING	11,296,526,716.35		11,296,526,716.35
125.99.1.00.00	OTRAS INVERSIONES DE DISPONIBILIDAD	.00		.00
125.99.2.00.00	OTRAS INV.DISP.RESTRING.M/E	.00		.00
129.00.0.00.00	(PROV PARA INV.EN TITU.VAL)			.00
129.01.0.00.00	(PROV.PARA OTRAS INV.EN TIT.VAL.)			.00
129.01.1.00.00	(PROV.PARA OTRAS INV.EN TIT.VAL.)	.00		.00
129.01.2.00.00	(PROV.X OTRAS INV.EN TIT.VAL.)	.00		.00
129.02.0.00.00	(PROV.P/INV.DE DISP.RESTRING)	.00		.00
129.02.1.00.00	(PROV.P/INV.DE DISP.RESTRING)	.00		.00
129.02.2.00.00	(PROVISION PARA INVERSIONES DE DISP	.00		.00
130.00.0.00.00	CARTERA DE CREDITOS			745,428,795,597.88
131.00.0.00.00	CREDITOS VIGENTES			781,068,260,371.50
131.01.1.00.00	CREDITOS A INSTITUCIONES FINANCIERA	.00		.00
131.02.0.00.00	CREDITOS EN CUENTA CORRIENTE VIGENT			20,336,417,139.57
131.02.1.00.00	CREDITOS EN CUENTA CORRIENTE VIGENT			.00
131.02.2.00.00	CREDITOS EN CUENTA CORRIENTE VIGENT			.00
131.03.0.00.00	DOCUMENTOS DESCONTADOS VIGENTES	1,893,652,670.03		1,893,652,670.03
131.03.1.00.00	DOCUMENTOS DESCONTADOS VIGENTES	.00		.00
131.03.2.00.00	DOCUMENTOS DESCONTADOS VIGENTES	.00		.00
131.04.0.00.00	CREDITOS A PLAZO FIJO VIGENTES			108,625,732,904.44
131.04.1.00.00	CREDITOS A PLAZO FIJO VIGENTES			.00
131.04.2.00.00	CREDITOS A PLAZO FIJO VIGENTES			7,243,384,586.00
131.05.0.00.00	CREDITOS EN CUOTAS VIGENTES			212,039,783,549.44

(FORMA:"E")
 BANESCO BANCO UNIVERSAL S.A.C.A.
 BALANCE GENERAL AL: 30 DE JUNIO DEL 2003
 EXPRESADO EN BOLIVARES

CODIGO	DESCRIPCION	MONEDA NACIONAL	MONEDA EXTRANJERA	T O T A L
131.99.1.00.00	OTROS CRÉDITOS VIGENTES	138,227,484.75		
131.99.2.00.00	OTROS CRÉDITOS VIGENTES			.00
132.00.0.00.00	CREDITOS REESTRUCTURADOS			
132.01.1.00.00	CRÉDITOS A INSTITUCIONES FINANCIERA			.00
132.04.0.00.00	CRÉDITOS A PLAZO FIJO REESTRUCTURAD	1,028,705,921.34		21,362,311,101.09
132.04.1.00.00	CRÉDITOS A PLAZO FIJO REESTRUCTURAD			
132.04.2.00.00	CRÉDITOS A PLAZO FIJO REESTRUCTURAD			
132.05.1.00.00	CRÉDITOS EN CUOTAS REESTRUCTURADOS	15,489,775,765.15		1,028,705,921.34
132.05.1.01.00	CRÉDITOS EN CUOTAS REESTRUCTURADOS	15,489,775,765.15		
132.05.1.02.00	INTERESES CREDITOS INDEXADOS			.00
132.06.1.00.00	CRÉDITOS TARJETAS DE CRÉDITOS REEST			.00
132.07.1.00.00	ARRENDAMIENTOS FINANCIEROS REESTRUC	1,898,306.13		
132.08.1.00.00	ADQUISICIÓN DE VEHÍCULOS REESTRUCTU			.00
132.08.1.01.00	CRD.VEH.MODA.CUOTA BALON REEST.			.00
132.08.1.02.00	OTROS CREDITOS VEH.REEST.			.00
132.14.1.00.00	CRÉDITOS CON RECURSOS DE PROGRAMAS			.00
132.15.1.00.00	CRÉDITOS A DIRECTORES Y EMPLEADOS R			.00
132.16.1.00.00	CRÉDITOS POR VENTA DE BIENES A PLAZ			.00
132.18.0.00.00	CRDTS.HIPOTECARIOS REESTRUCTURADOS			.00
132.18.1.00.00	CRDTS.HIPOTECARIOS REESTRUCTURADOS			.00
132.18.1.01.00	PARA ADQUISICION DE VIVIENDA	4,628,906,108.47		4,628,906,108.47
132.18.1.01.01	PARA ADQ.VIVIENDA INDEX.SIST.AHO.HA	3,779,614,409.61		
132.18.1.01.02	PARA ADQ.VIVIENDA FUERA SIST.AHO.HA	3,779,614,409.61		
132.18.1.01.03	OTROS CREDITOS ADQ.VIVIENDA REEST.	3,654,628,344.69		
132.18.2.01.00	PARA ADQUISICION DE VIVIENDA			.00
132.18.1.02.00	PARA CONST.VIVIENDA INDEX.SIST.AHO.			.00
132.18.1.02.01	PARA CONST.VIVIENDA FUERA SIST.AHO.			.00
132.18.1.02.02	OTROS CREDITS.CONST.VIVIENDA REEST			.00
132.18.1.02.03	PARA MEJORAS DE VIVIENDA			.00
132.18.1.03.00	PARA MEJORAS VIVIENDA INDEX.SIST.AH			.00
132.18.1.03.01	PARA MEJORAS VIVIENDA FUERA SIST.AH			.00
132.18.1.03.02	OTROS CREDIT.MEJORAS VIVIENDA REEST			.00
132.18.1.03.03	OTROS CREDITOS HIPOTECARIOS			.00
132.18.1.04.00	CRÉDITOS AGRÍ. A PLAZO FIJO REESTRU	849,291,698.86		
132.22.1.00.00	CON RECURSOS PROVENIENTES DE LA INS			.00
132.22.1.01.00	CON OTROS RECURSOS			.00
132.22.1.02.00	CREDITOS AGRÍ. EN CUOTAS REESTRUCT.	213,025,000.00		
132.23.1.00.00	CON RECURSOS PROV INST FINANCIERA	213,025,000.00		
132.23.1.01.00	CON OTROS RECURSOS			.00
132.23.1.02.00	OTROS CREDITOS AGRICOLAS REESTRUC.			.00
132.24.1.00.00	CON RECURSOS PROV DE LA INST FINANC			.00
132.24.1.01.00	CON OTROS RECURSOS			.00
132.24.1.02.00	CRED.OTORG.CON RECURSOS DE FONCREI			.00
132.25.1.00.00	CRED.OTORG.CON RECURSOS DE FONDAPFA			.00
132.26.1.00.00	CRED REESTRUC TASA INTS PREFERENCIA			.00
132.27.1.00.00	CRDTS.OTORG.MICROEMPRESARIOS REES.			.00
132.28.1.00.00	OTROS CREDITOS REESTRUCTURADOS			.00
132.99.1.00.00	CREDITOS VENCIDOS			.00
133.00.0.00.00				49,809,295,295.53

(FORMA:"E")
 BANESCO BANCO UNIVERSAL S.A.C.A.
 BALANCE GENERAL AL: 30 DE JUNIO DEL 2003
 EXPRESADO EN BOLIVARES

CODIGO	DESCRIPCION	MONEDA NACIONAL	MONEDA EXTRANJERA	T O T A L
133.01.0.00.00	CRÉDITOS A INSTITUCIONES FINANCIERA	.00		.00
133.01.1.00.00	CRÉDITOS A INSTITUCIONES FINANCIERA			
133.01.2.00.00	CRÉDITOS A INSTITUCIONES FINANCIERA			
133.02.0.00.00	CRÉDITOS EN CUENTA CORRIENTE VENCID	1,336,156,183.52		1,336,156,183.52
133.02.1.00.00	CRÉDITOS EN CUENTA CORRIENTE VENCID			
133.02.2.00.00	CRÉDITOS EN CUENTA CORRIENTE VENCID			
133.03.0.00.00	DOCUMENTOS DESCONTADOS VENCIDOS	15,843,333.33		15,843,333.33
133.03.1.00.00	DOCUMENTOS DESCONTADOS VENCIDOS			
133.03.2.00.00	DOCUMENTOS DESCONTADOS VENCIDOS			
133.04.0.00.00	CRÉDITOS A PLAZO FIJO VENCIDOS	7,397,630,053.18		7,397,630,053.18
133.04.1.00.00	CRÉDITOS A PLAZO FIJO VENCIDOS			
133.04.2.00.00	CRÉDITOS A PLAZO FIJO VENCIDOS			
133.05.1.00.00	CRÉDITOS EN CUOTAS VENCIDOS	7,900,863,084.15		7,900,863,084.15
133.05.1.01.00	CRÉDITOS EN CUOTAS VENCIDOS	7,900,863,084.15		7,900,863,084.15
133.05.1.02.00	INTERESES CRÉDITOS INDEXADOS			
133.06.1.00.00	TARJETAS DE CRÉDITO VENCIDAS	17,015,190,558.90		17,015,190,558.90
133.07.1.00.00	ARRENDAMIENTOS FINANCIEROS VENCIDOS	1,265,563,738.73		1,265,563,738.73
133.08.1.00.00	ADQUISICIÓN DE VEHÍCULOS VENCIDOS	284,317,005.62		284,317,005.62
133.08.1.01.00	CREDIT.VEH.MODALIDAD CUOTA BALON VEN			
133.08.1.02.00	OTROS CREDITOS VEHICULOS VENCIDOS	284,317,005.62		284,317,005.62
133.09.1.00.00	DESCUENTOS Y COMPRAS DE FACTURAS VE			
133.10.1.00.00	ANTICIPOS SOBRE DOCUMENTOS DE EXPOR			
133.11.1.00.00	CARTAS DE CRÉDITO EMITIDAS NEGOCIAD	711,022,886.95		711,022,886.95
133.12.1.00.00	CARTAS DE CRÉDITO CONFIRMADAS NEGOC			
133.13.1.00.00	OTRAS ACEPTACIONES VENCIDAS			
133.14.0.00.00	CRÉDITOS CON RECURSOS DE PROGRAMAS			
133.14.1.00.00	CRÉDITOS CON RECURSOS DE PROGRAMAS			
133.14.2.00.00	CRÉDITOS CON RECURSOS DE PROGRAMAS			
133.15.1.00.00	CRÉDITOS A DIRECTORES Y EMPLEADOS V	6,927,691.85		6,927,691.85
133.16.1.00.00	CRÉDITOS POR VENTA DE BIENES A PLAZ			
133.17.1.00.00	CRÉDITOS POR COMPRAS DE ORDENES DE			
133.18.0.00.00	CRDTS.HIPOTECARIOS VENCIDOS	5,852,201,192.58		5,852,201,192.58
133.18.1.00.00	CRDTS.HIPOTECARIOS VENCIDOS			
133.18.2.00.00	CRDTS.HIPOTECARIOS VENCIDOS			
133.18.1.01.00	PARA ADQUISICION DE VIVIENDA	5,754,576,771.20		5,754,576,771.20
133.18.1.01.01	PARA ADQ.VIVIENDA INDEX.SIST.AHO.HA			
133.18.1.01.02	PARA ADQ.VIVIENDA FUERA.SIST.AHO.HA			
133.18.1.01.03	OTROS CRED.ADQ.VIVIENDA VENCIDOS	5,747,048,635.19		5,747,048,635.19
133.18.2.01.00	PARA ADQUISICION DE VIVIENDA	7,528,136.01		7,528,136.01
133.18.1.02.00	PARA CONSTRUCCION DE VIVIENDA			
133.18.1.02.01	PARA CONST.VIVIENDA INDEX.SIST.AHO.			
133.18.1.02.02	PARA CONST.VIVIENDA FUERA.SIST.AHO.			
133.18.1.02.03	OTROS CREDIT.CONST.VIVIENDA VENCIDOS			
133.18.1.03.00	PARA MEJORAS DE VIVIENDA	135,383.76		135,383.76
133.18.1.03.01	PARA MEJORAS VIV. INDEX.SIST.AHO.HA			
133.18.1.03.02	PARA MEJORA.VIVIENDA FUERA.SIST.AHO			
133.18.1.03.03	OTROS CREDIT.MEJORAS VIVIENDA VENCID	135,383.76		135,383.76
133.18.1.04.00	OTROS CREDITOS HIPOTECARIOS	97,489,037.62		97,489,037.62
133.19.0.00.00	DEUDORES POR GARANTIAS OTORGADAS VE	1,001,396,566.00		1,001,396,566.00
133.19.1.00.00	DEUDORES POR GARANTIAS OTORGADAS VE			
133.19.2.00.00	DEUDORES POR GARANTIAS OTORGADAS VE			
133.20.1.00.00	CRÉDITOS POR REPORTE VENCIDOS			

CODIGO	DESCRIPCION	MONEDA NACIONAL	MONEDA EXTRANJERA	T O T A L
133.21.1.00.00	CRÉDITOS AFECTOS A REPORTE VENCIDOS	.00		.00
133.22.1.00.00	CRÉDITOS AGRIC. A PLAZO FIJO VENC.	910,775,664.73		910,775,664.73
133.22.1.01.00	CON RECURSOS PROVENIENTES DE LA INS	910,775,664.73		.00
133.22.1.02.00	CON OTROS RECURSOS	.00		.00
133.23.1.00.00	CREDITOS AGRICOLAS EN CUOTAS VENCI	1,975,016,080.93		1,975,016,080.93
133.23.1.01.00	CON RECURSOS PROV INST FINANCIERA	1,975,016,080.93		.00
133.23.1.02.00	CON OTROS RECURSOS	.00		.00
133.24.1.00.00	OTROS CREDITOS AGRIC VENCIDOS	.00		.00
133.24.1.01.00	CON RECURSOS PROV INST. FINANCIERA	.00		.00
133.24.1.02.00	CON OTROS RECURSOS	.00		.00
133.25.1.00.00	CRED.OTORG.CON REC DE FONCREI VENC.	.00		.00
133.26.1.00.00	CRED.OTORG.CON REC. FONDAPFA VENC.	26,826,753.38		26,826,753.38
133.27.1.00.00	CREDITOS VENC OTORG TASA INT PREEE	4,000,000,000.00		4,000,000,000.00
133.28.1.00.00	CRDTS.OTORG.MICROEMPRESARIOS VENC.	85,239,590.68		85,239,590.68
133.99.0.00.00	OTROS CRÉDITOS VENCIDOS	.00		.00
133.99.1.00.00	OTROS CRÉDITOS VENCIDOS	.00		.00
133.99.2.00.00	OTROS CRÉDITOS VENCIDOS	.00		.00
134.00.0.00.00	CREDITOS EN LITIGIO			
134.01.1.00.00	CRÉDITOS A INSTITUCIONES FINANCIERA	.00		.00
134.02.0.00.00	CRÉDITOS EN CUENTA CORRIENTE EN LIT	.00		.00
134.02.1.00.00	CRÉDITOS EN CUENTA CORRIENTE EN LIT	.00		.00
134.02.2.00.00	CRÉDITOS EN CUENTA CORRIENTE EN LIT	.00		.00
134.03.0.00.00	DOCUMENTOS DESCONTADOS EN LITIGIO	.00		.00
134.03.1.00.00	DOCUMENTOS DESCONTADOS EN LITIGIO	.00		.00
134.03.2.00.00	DOCUMENTOS DESCONTADOS EN LITIGIO	.00		.00
134.04.0.00.00	CRÉDITOS A PLAZO FIJO EN LITIGIO	.00		.00
134.04.1.00.00	CRÉDITOS A PLAZO FIJO EN LITIGIO	1,780,199,644.68		1,780,199,644.68
134.04.2.00.00	CRÉDITOS A PLAZO FIJO EN LITIGIO	.00		.00
134.05.1.00.00	CRÉDITOS EN CUOTAS EN LITIGIO	74,745,673.38		74,745,673.38
134.05.1.01.00	CRÉDITOS EN CUOTAS EN LITIGIO	74,745,673.38		.00
134.05.1.02.00	INTERESE CREDITOS INDEXADOS	.00		.00
134.06.1.00.00	TARJETAS DE CRÉDITO EN LITIGIO	.00		.00
134.07.1.00.00	ARRENDAMIENTOS FINANCIEROS EN LITIG	.00		.00
134.08.1.00.00	ADQUISICIÓN DE VEHÍCULOS EN LITIGIO	.00		.00
134.08.1.01.00	CRDTS.VEH.MODALIDAD CUOTA BALON LIT	.00		.00
134.08.1.02.00	OTROS CREDITOS VEHICULOS LITIGIO	.00		.00
134.09.1.00.00	DESCUENTOS Y COMPRAS DE FACTURAS EN	.00		.00
134.10.1.00.00	ANTICIPOS SOBRE DOCUMENTOS DE EXPOR	.00		.00
134.11.1.00.00	CARTAS DE CRÉDITO EMITIDAS NEGOCIAD	.00		.00
134.12.0.00.00	CARTAS DE CRÉDITO CONFIRMADAS NEGOC	.00		.00
134.12.1.00.00	CARTAS DE CRÉDITO CONFIRMADAS NEGOC	.00		.00
134.12.2.00.00	CARTAS DE CRÉDITO CONFIRMADAS NEGOC	.00		.00
134.13.1.00.00	OTRAS ACEPTACIONES EN LITIGIO	.00		.00
134.14.0.00.00	CRÉDITOS CON RECURSOS DE PROGRAMAS	.00		.00
134.14.1.00.00	CRÉDITOS CON RECURSOS DE PROGRAMAS	.00		.00
134.14.2.00.00	CRÉDITOS CON RECURSOS DE PROGRAMAS	.00		.00
134.15.1.00.00	CRÉDITOS A DIRECTORES Y EMPLEADOS E	.00		.00
134.16.1.00.00	CRÉDITOS POR VENTA DE BIENES A PLAZ	.00		.00
134.17.1.00.00	CRÉDITOS POR COMPRAS DE ORDENES DE	.00		.00
134.18.0.00.00	CRDTS.HIPOTECARIO EN LITIGIO	855,325,022.76		855,325,022.76
134.18.1.00.00	CRDTS.HIPOTECARIO EN LITIGIO	.00		.00

(FORMA: "E")
 BANESCO BANCO UNIVERSAL S.A.C.A.
 BALANCE GENERAL AL: 30 DE JUNIO DEL 2003
 EXPRESADO EN BOLIVARES

T O T A L

CODIGO	DESCRIPCION	MONEDA NACIONAL	MONEDA EXTRANJERA	T O T A L
134.18.2.00.00	CRDTS.HIPOTECARIO EN LITIGIO			.00
134.18.1.01.00	PARA ADQUISICION DE VIVIENDA	836,773,321.04		.00
134.18.1.01.01	PARA ADQ.VIVIENDA INDEX.SIST.AHO.HA	.00		.00
134.18.1.01.02	PARA ADQ.VIVIENDA FUERA.SIST.AHO.HA	836,773,321.04		.00
134.18.1.01.03	OTROS CREDITOS ADQ.VIVIENDA LITIGIO	.00		.00
134.18.2.01.00	PARA ADQUISICION DE VIVIENDA	.00		.00
134.18.1.02.00	PARA CONSTRUCCION DE VIVIENDA	.00		.00
134.18.1.02.01	PARA CONST.VIVIENDA INDEX.SIST.AHO.	.00		.00
134.18.1.02.02	PARA CONST.VIVIENDA FUERA.SIST.AHO.	.00		.00
134.18.1.02.03	OTROS CREDITOS CONST.VIVIENDA LITIG	.00		.00
134.18.1.03.00	PARA MEJORAS DE VIVIENDA	.00		.00
134.18.1.03.01	PARA MEJORAS.VIVIENDA INDEX.SIST.AH	.00		.00
134.18.1.03.02	PARA MEJORAS.VIVIENDA FUERA.SIST.AH	.00		.00
134.18.1.03.03	OTROS CREDITOS MEJORAS VIVIENDA LIT	.00		.00
134.18.1.04.00	OTROS CREDITOS HIPOTECARIOS	18,551,701.72		.00
134.19.1.00.00	DEUDORES POR GARANTÍAS OTORGADAS EN	.00		.00
134.20.1.00.00	CRÉDITOS POR REPORTE EN LITIGIO	.00		.00
134.21.1.00.00	CRÉDITOS AFECTOS A REPORTE EN LITIG	.00		.00
134.22.1.00.00	CRDTS AGRÍCOLAS PLAZO FIJO LITIGIO	.00		.00
134.22.1.01.00	C/RECUR.PROVE.D/L INSTI.FINAN.	.00		.00
134.22.1.02.00	CON OTROS RECURSOS	.00		.00
134.23.1.00.00	CRDTS.AGRI.E/CUOTAS E/LITIGIO	374,700,000.00		.00
134.23.1.01.00	C/RECURSOS PROV D/L INSTI.FINAN.	374,700,000.00		.00
134.23.1.02.00	CON OTROS RECURSOS	.00		.00
134.24.1.00.00	OTROS CRDTS AGRICOLAS LITIGIO.	.00		.00
134.24.1.01.00	C/RECURSOS PROV D/L INSTI.FINAN.	.00		.00
134.24.1.02.00	CON OTROS RECURSOS	.00		.00
134.25.1.00.00	CRED.OTORG.CON REC FONCREI LITIG.	180,761,397.00		.00
134.26.1.00.00	CRED.OTORG.CON REC FONDAPFA LITIG.	.00		.00
134.27.1.00.00	CRED. LIT OTOR.TASA INTS PREFERENCI	.00		.00
134.28.1.00.00	CRDTS.OTORG.MICROEMPRESARIOS LITIGI	.00		.00
134.99.1.00.00	OTROS CRÉDITOS EN LITIGIO	.00		.00
139.00.0.00.00	(PROVISION PARA CARTERA DE CREDITOS			110,076,802,908.06-
139.01.0.00.00	(PROVISION PARA CREDITOS VIGENTES)			50,179,663,379.05-
139.01.1.00.00	(PROVISION PARA CRÉDITOS VIGENTES)	50,179,663,379.05-		
139.01.2.00.00	(PROVISION PARA CREDITOS VIGENTES)			4,363,845,943.06-
139.02.0.00.00	(PROVISION PARA CREDITOS REESTRUCTU			17,813,447,036.71-
139.02.1.00.00	(PROVISION PARA CRÉDITOS REESTRUCTU	4,363,845,943.06-		
139.02.2.00.00	(PROVISION PARA CREDITOS VENCIDOS)			1,586,141,922.35-
139.03.0.00.00	(PROVISION PARA CRÉDITOS VENCIDOS)	17,813,447,036.71-		
139.03.1.00.00	(PROVISION PARA CREDITOS VENCIDOS)			35,935,320,001.88-
139.03.2.00.00	(PROVISION PARA CREDITOS VENCIDOS)			198,384,625.01-
139.04.0.00.00	(PROVISION PARA CREDITOS EN LITIGIO	1,586,141,922.35-		
139.04.1.00.00	(PROVISION PARA CREDITOS EN LITIGIO			.00
139.04.2.00.00	(PROVISION PARA CREDITOS EN LITIGIO			.00
139.05.0.00.00	(PROVISION GENERICA PARA CARTERA DE	35,935,320,001.88-		
139.05.1.00.00	(PROVISION GENERICA PARA CARTERA DE			.00
139.05.2.00.00	(PROVISION GENERICA PARA CARTERA DE	198,384,625.01-		
139.06.1.00.00	(PROV.CRDST.OTORG.MICROEMPRESARIOS)			.00
139.06.1.01.00	(PROV.CRDTS.VIGENTES)			.00
139.06.1.02.00	(PROV.CRDTS.REESTRUCTURADOS)			.00

(FORMA: "E")
 BANESCO BANCO UNIVERSAL S.A.C.A.
 BALANCE GENERAL AL: 30 DE JUNIO DEL 2003
 EXPRESADO EN BOLIVARES

FECHA: 17/07/2003
 HORA: 15:33:42
 PAGINA: 0014

CODIGO	DESCRIPCION	MONEDA NACIONAL	MONEDA EXTRANJERA	T O T A L
164.01.1.00.00	EDIFICACIONES FUERA DE USO	12,287,103,508.54		
164.01.2.00.00	EDIFICACIONES FUERA DE USO			.00
164.02.0.00.00	OBRAS EN EJECUCION FUERA DE USO			.00
164.02.1.00.00	OBRAS EN EJECUCION FUERA DE USO			.00
164.02.2.00.00	OBRAS EN EJECUCION FUERA DE USO			.00
164.03.1.00.00	MOBILIARIO Y EQUIPO FUERA DE USO			.00
164.09.1.00.00	AJUSTE POR INFLACION	197,252,934.78		
164.99.1.00.00	OTROS BIENES FUERA DE USO			.00
168.00.0.00.00	OTROS BIENES REALIZABLES			.00
168.01.0.00.00	OTROS BIENES REALIZABLES			.00
168.01.1.00.00	OTROS BIENES REALIZABLES			.00
168.01.2.00.00	OTROS BIENES REALIZABLES			.00
168.09.1.00.00	AJUSTE POR INFLACION			.00
169.00.0.00.00	(PROVISION Y/O APARTADO PARA BIENES			26,383,121,194.50-
169.01.0.00.00	(PROVISION Y/O APARTADO PARA BIENES			22,140,752,840.07-
169.01.0.01.00	(PROVISION Y/O APARTADO PARA BIENES			20,151,995,475.21-
169.01.0.02.00	(PROV Y/O APTDO BIENES REC/PGO E FI			1,988,757,364.86-
169.01.1.00.00	(PROVISION Y/O APARTADO PARA BIENES	22,140,752,840.07-		
169.01.1.01.00	(PROVISION Y/O APARTADO PARA BIENES	20,151,995,475.21-		
169.01.1.02.00	(PROV Y/O APTDO BIENES REC/PGO E FI	1,988,757,364.86-		
169.01.2.00.00	(PROVISION PARA BIENES ADQUIRIDOS O			.00
169.01.2.01.00	(PROVISION PARA BIENES ADQUIRIDOS O			.00
169.01.2.02.00	(PROVISION PARA BIENES ADQUIRIDOS O			.00
169.02.1.00.00	(PROV.Y/O APART.OBRA.PROCE.REC.PAG)			.00
169.03.0.00.00	(PROVISION PARA BIENES ADQUIRIDOS P			.00
169.03.1.00.00	(PROVISION PARA BIENES ADQUIRIDOS P			.00
169.03.2.00.00	(PROVISION PARA BIENES ADQUIRIDOS P			.00
169.04.0.00.00	(PROVISION PARA BIENES FUERA DE USO	4,242,368,354.43-		
169.04.1.00.00	(PROVISION PARA BIENES FUERA D/USO)			.00
169.04.2.00.00	(PROV.P/OTROS BIENES FUERA D/USO)			.00
169.05.1.00.00	(PROVISION PARA OTROS BIENES REALIZ			.00
169.09.1.00.00	(AMORTIZACION AJUSTE POR INFLACION)			.00
170.00.0.00.00	BIENES DE USO			280,080,844,211.19
171.00.0.00.00	TERRENOS			2,463,280,308.14
171.01.0.00.00	TERRENOS			2,463,280,308.14
171.01.1.00.00	TERRENOS	2,463,280,308.14		
171.01.2.00.00	TERRENOS			.00
171.09.1.00.00	AJUSTES POR INFLACION			.00
172.00.0.00.00	EDIFICACIONES E INSTALACIONES			150,388,387,115.49
172.01.0.00.00	EDIFICACIONES			155,691,943,876.70
172.01.0.01.00	EDIFICACIONES			81,073,770,588.09
172.01.1.00.00	EDIFICACIONES	155,691,943,876.70		
172.01.1.01.00	EDIFICACIONES EN USO	81,073,770,588.09		
172.01.1.02.00	PLUSVALIA EDIFICACIONES EN USO	74,618,173,288.61		
172.01.1.03.00	EDIF. ENTREGADAS EN FIDEICOMISO			.00
172.01.1.04.00	PLUSVALIA EDIF. ENTR. EN FIDEICOMI			.00
172.01.2.00.00	EDIFICACIONES			.00

(FORMA:"E")
 BANESCO BANCO UNIVERSAL S.A.C.A.
 BALANCE GENERAL AL: 30 DE JUNIO DEL 2003
 EXPRESADO EN BOLIVARES

CODIGO	DESCRIPCION	MONEDA NACIONAL	MONEDA EXTRANJERA	T O T A L
172.01.2.01.00	EDIFICACIONES EN USO			.00
172.02.1.00.00	INSTALACIONES	4,898,053,923.30		
172.02.1.01.00	INSTALACIONES EN USO	4,898,053,923.30		
172.02.1.02.00	INSTALACIONES ENTRE, EN FIDEICOMISO	.00		
172.09.1.00.00	AJUSTES POR INFLACION	.00		
172.09.1.01.00	EDIFICACIONES EN USO	.00		
172.09.1.02.00	INSTALACIONES EN USO	.00		
172.09.1.03.00	EDIF. ENTREGADAS EN FIDEICOMISO	.00		
172.09.1.04.00	INSTALACIONES ENR. EN FIDEICOMISO	.00		
172.49.0.00.00	(DEPRECIACION ACUMULADA DE EDIFICAC			
172.49.0.01.00	(DEP ACUMU DE EDIF E INST. EN USO	10,201,610,684.51-		10,201,610,684.51-
172.49.1.01.00	(DEP ACUMU DE EDIF E INST. EN USO	7,331,754,187.50-		7,331,754,187.50-
172.49.1.02.00	(DEP ACUMU DE EDIF E INST. EN FIDEI	.00		
172.49.1.03.00	(DEP ACUMU DE PLUSVALIA EDIF.E/USO	2,336,948,899.68-		
172.49.1.04.00	(DEP ACUMU D/PLUSVALIA EDIF.E/FIDE)	.00		
172.49.1.05.00	(DEPRE.ACUMU.INSTAL.EN USO)	532,907,597.33-		
172.49.1.06.00	(DEPRE.ACUMU.INSTAL.ENTREG.FIDEICOM)	.00		.00
172.49.2.00.00	(DEPRECIACION ACUMULADA DE EDIFICAC			.00
172.49.2.01.00	(DEP ACUMU DE EDIF E INST. EN USO	.00		
172.50.1.00.00	(DEPRECIACION AJUSTE POR INFLACION)	.00		
172.50.1.01.00	(DEP AJUSTE POR INFLACION EDIF. USO	.00		
172.50.1.02.00	(DEP AJUSTE POR INFLACION INST. USO	.00		
172.50.1.03.00	DEP AJUSTE POR INF EDIF ENTR. FIDEI	.00		
172.50.1.04.00	DEP AJUSTE POR INF INST ENTR. FIDEI	.00		
173.00.0.00.00	MOBILIARIO Y EQUIPOS			
173.01.0.00.00	MOBILIARIO DE OFICINA			
173.01.1.00.00	MOBILIARIO DE OFICINA	12,107,305,667.88		12,107,305,667.88
173.01.2.00.00	MOBILIARIO DE OFICINA	.00		.00
173.02.0.00.00	EQUIPOS DE COMPUTACION			
173.02.1.00.00	EQUIPOS DE COMPUTACION	40,096,659,716.96		40,096,659,716.96
173.02.2.00.00	EQUIPOS DE COMPUTACION	.00		.00
173.03.0.00.00	OTROS EQUIPOS DE OFICINA			
173.03.1.00.00	OTROS EQUIPOS DE OFICINA	33,950,126,440.36		33,950,126,440.36
173.03.2.00.00	OTROS EQUIPOS DE OFICINA	.00		.00
173.09.1.00.00	AJUSTE POR INFLACION	.00		
173.49.0.00.00	(DEPRECIACION ACUMULADA DE MOBILIAR			
173.49.1.00.00	(DEPRECIACION ACUMULADA DE MOBILIAR	47,103,987,533.86-		47,103,987,533.86-
173.49.2.00.00	(DEPRECIACION ACUMULADA DE MOBILIAR	.00		.00
173.50.1.00.00	(DEPRECIACION AJUSTES POR INFLACION	.00		.00
174.00.0.00.00	EQUIPOS DE TRANSPORTE			
174.01.1.00.00	VEHICULOS			
174.02.1.00.00	OTROS EQUIPOS DE TRANSPORTE	295,665,260.47		295,665,260.47
174.09.1.00.00	AJUSTES POR INFLACION	.00		.00
174.09.1.01.00	(DEPRECIACION ACUMULADA DE EQUIPOS	.00		.00
174.49.1.00.00	(DEPRECIACION ACUMULADA DE EQUIPOS	207,838,947.33-		207,838,947.33-
174.50.1.00.00	(DEPRECIACION DEL AJUSTE POR INFLAC	.00		.00
175.00.0.00.00	BIENES ADQUIRIDOS EN ARRENDAMIENTO			
175.01.1.00.00	INMUEBLES ADQUIRIDOS EN ARRENDAMIENT	.00		.00
175.02.1.00.00	MOBILIARIO Y EQUIPO DE OFICINAS ADQ	.00		.00
			87,826,313.14	

(FORMA: "E")
 BANESCO BANCO UNIVERSAL S.A.C.A. DEL 2003
 BALANCE GENERAL AL: 30 DE JUNIO DEL 2003
 EXPRESADO EN BOLIVARES

FECHA: 17/07/2003
 HORA: 15:33:42
 PAGINA: 0016

CODIGO	DESCRIPCION	MONEDA NACIONAL	MONEDA EXTRANJERA	T O T A L
175.03.1.00.00	EQUIPO DE TRANSPORTE ADQUIRIDOS EN	.00		
175.04.1.00.00	OTROS BIENES ADQUIRIDOS EN ARRENDAM	.00		
175.49.1.00.00	(DEPRECIACION ACUMULADA DE BIENES A	.00		
176.00.0.00.00	OBRAS EN EJECUCION	87,883,075,352.54		87,883,075,352.54
176.01.1.00.00	OBRAS EN EJECUCIÓN	.00		
176.09.1.00.00	AJUSTE POR INFLACIÓN	.00		
177.00.0.00.00	OTROS BIENES	13,507,849.27		208,170,830.54
177.01.1.00.00	BIBLIOTECA			
177.02.0.00.00	OBRAS DE ARTE	161,162,075.37		161,162,075.37
177.02.1.00.00	OBRAS DE ARTE			
177.02.2.00.00	OBRAS DE ARTE	.00		.00
177.03.0.00.00	OTROS BIENES DE USO	33,500,905.90		33,500,905.90
177.03.1.00.00	OTROS BIENES DE USO			
177.03.2.00.00	OTROS BIENES DE USO	.00		.00
177.09.0.00.00	AJUSTES POR INFLACION	.00		.00
177.09.1.00.00	AJUSTES POR INFLACIÓN	.00		.00
177.09.2.00.00	AJUSTES POR INFLACION	.00		.00
180.00.0.00.00	OTROS ACTIVOS			277,558,813,934.19
181.00.0.00.00	GASTOS DIFERIDOS			249,574,508,544.26
181.01.1.00.00	GASTOS DE ORGANIZACION E INSTALACIO	.00		
181.01.1.01.00	VALOR DE ORIGEN DE GASTOS DE ORGANI	.00		
181.01.1.02.00	CAMORTIZACION ACUMULADA DE GASTOS D	.00		
181.02.0.00.00	CAMORTIZACION ACUMULADA DE GASTOS D			
181.02.0.01.00	CAMORTIZACION ACUMULADA DE GASTOS D			
181.02.0.02.00	CAMORTIZACION ACUMULADA DE GASTOS D			
181.02.1.00.00	MEJORAS A PROPIEDADES TOMADAS EN AL	11,908,722,597.70		11,908,722,597.70
181.02.1.01.00	VALOR DE ORIGEN DE MEJORAS A PROPIE	11,908,722,597.70		11,908,722,597.70
181.02.1.02.00	CAMORTIZACION ACUMULADA DE MEJORAS	.00		.00
181.02.2.00.00	CAMORTIZACION ACUMULADA DE MEJORAS	.00		.00
181.02.2.01.00	CAMORTIZACION ACUMULADA DE MEJORAS	.00		.00
181.02.2.02.00	CAMORTIZACION ACUMULADA DE MEJORAS	.00		.00
181.03.0.00.00	SOFTWARE			
181.03.0.01.00	VALOR DE ORIGEN DEL SOFTWARE	3,010,930,170.68		3,010,930,170.68
181.03.0.02.00	CAMORTIZACION ACUMULADA DEL SOFTWARE			
181.03.1.00.00	SOFTWARE	3,010,930,170.68		3,010,930,170.68
181.03.1.01.00	VALOR DE ORIGEN DEL SOFTWARE	.00		.00
181.03.1.02.00	CAMORTIZACION ACUMULADA DEL SOFTWARE	.00		.00
181.03.2.00.00	SOFTWARE			
181.03.2.01.00	VALOR DE ORIGEN DEL SOFTWARE	.00		.00
181.03.2.02.00	CAMORTIZACION ACUMULADA DEL SOFTWARE	.00		.00
181.05.0.00.00	PLUSVALIA			
181.05.0.01.00	VALOR ORIG.PLUSVA.X ADQ.TOTAL O FUS	163,235,629,619.50		163,235,629,619.50
181.05.0.02.00	CAMORTIZACION ACUMULADA DE PLUSVALI	146,936,448,571.91		146,936,448,571.91
181.05.1.00.00	PLUSVALIA	16,299,181,047.59		16,299,181,047.59
181.05.1.01.00	VALOR DE ORIGEN DE PLUSVALIA	.00		.00
181.05.1.02.00	(CAMOR.ACUMU.PLUSVALIA.X/ADQ.TOT.O/FU)	.00		.00
181.05.1.03.00	VAL ORIG.PLUSVALIA ADQ.PARCIAL	.00		.00
181.05.1.04.00	(CAMOR.ACUM.PLUSVALIA ADQ.PARCIAL)	.00		.00

(FORMA "E")
 BANESCO BANCO UNIVERSAL S.A.C.A. DEL 2003
 BALANCE GENERAL AL: 30 DE JUNIO
 EXPRESADO EN BOLIVARES

CODIGO	DESCRIPCION	MONEDA NACIONAL	MONEDA EXTRANJERA	T O T A L
181.05.2.00.00	PLUSVALIA			.00
181.05.2.01.00	VALOR DE ORIGEN DE PLUSVALIA			.00
181.05.2.02.00	CAMORTIZACION ACUMULADA DE PLUSVALI			.00
181.06.0.00.00	OTROS GASTOS DIFERIDOS			
181.06.0.01.00	VALOR DE ORIGEN DE OTROS GASTOS DIF			61,811,546,517.61
181.06.0.02.00	CAMORTIZACION ACUMULADA DE OTROS GA			61,811,546,517.61
181.06.1.00.00	OTROS GASTOS DIFERIDOS			
181.06.1.01.00	VALOR DE ORIGEN DE OTROS GASTOS DIF	61,811,546,517.61		
181.06.1.02.00	CAMORTIZACION ACUMULADA DE OTROS GA	61,811,546,517.61		
181.06.2.00.00	OTROS GASTOS DIFERIDOS			.00
181.06.2.01.00	CAMORTIZACION ACUMULADA DE OTROS GA			.00
181.06.2.02.00	CAMORTIZACION ACUMULADA DE OTROS GA			.00
181.07.1.00.00	VALOR DE ORIGEN DE LICENCIAS COMPRA	9,607,679,638.77		
181.07.1.01.00	VALOR DE ORIGEN DE LICENCIAS COMPRA	9,607,679,638.77		
181.07.1.02.00	AMORTIZACION ACUMUL DE LIC COMPRA	.00		
181.09.1.00.00	AJUSTES POR INFLACION	.00		
181.10.1.00.00	CAMORTIZACION AJUSTES POR INFLACION	.00		
182.00.0.00.00	BIENES DIVERSOS			4,766,264,735.62
182.01.1.00.00	BIENES DADOS EN ALQUILER	.00		
182.01.1.01.00	VALOR DE BIENES DADOS EN ALQUILER	.00		
182.01.1.02.00	DEPRECIACION ACUMULADA DE BIENES D	.00		
182.02.1.00.00	BIENES ASIGNADOS PARA USO DEL PERSO	.00		
182.02.1.01.00	VALOR DE BIENES ASIGNADOS PARA USO	.00		
182.02.1.02.00	DEPRECIACION ACUMULADA DE BIENES A	.00		
182.03.0.00.00	EXISTENCIAS DE PAPELERIA Y EFECTOS			
182.03.1.00.00	EXISTENCIAS DE PAPELERIA Y EFECTOS	4,758,938,347.87		
182.03.2.00.00	EXISTENCIAS DE PAPELERIA Y EFECTOS			
182.04.1.00.00	NUMISMÁTICA	7,326,387.75		
182.05.1.00.00	OTROS BIENES DIVERSOS	.00		
182.09.1.00.00	AJUSTE POR INFLACION	.00		
182.10.1.00.00	CAMORTIZACION AJUSTE POR INFLACION	.00		
183.00.0.00.00	OFICINA PRINCIPAL Y SUCURSALES			
183.01.0.00.00	OFICINA PRINCIPAL Y SUCURSALES			
183.01.1.00.00	OFICINA PRINCIPAL Y SUCURSALES			
183.01.2.00.00	OFICINA PRINCIPAL Y SUCURSALES	6,728,250.96		
184.00.0.00.00	PROGRAMAS ESPECIALES			
184.01.1.00.00	PROGRAMA TRANSFERENCIA DE DEPÓSITOS	.00		
184.02.1.00.00	RENDIMIENTOS POR COBRAR POR PROGRAM	.00		
184.03.1.00.00	SUBSIDIOS POR COBRAR	.00		
184.04.0.00.00	DEPÓSITOS Y TÍTULOS VENCIDOS POR CO			
184.04.1.00.00	DEPÓSITOS Y TÍTULOS VENCIDOS POR CO	.00		
184.04.1.01.00	EN INST.FINANC.DEL PAIS	.00		
184.04.1.02.00	OTROS DEP.Y TITU.VENC.X COBRAR	.00		
184.04.2.00.00	DEPÓSITOS Y TÍTULOS VENCIDOS POR CO	.00		
184.99.1.00.00	OTROS PROGRAMAS ESPECIALES	.00		
185.00.0.00.00	IMPUESTO SOBRE LA RENTA DIFERIDO			
185.01.1.00.00	IMPUESTO SOBRE LA RENTA DIFERIDO			
186.00.0.00.00	PARTIDAS POR APLICAR			475,592,561.84

(FORMA: "E")
 BANESCO BANCO UNIVERSAL S.A.C.A.
 BALANCE GENERAL AL: 30 DE JUNIO DEL 2003
 EXPRESADO EN BOLIVIARES

CODIGO	DESCRIPCION	MONEDA NACIONAL	MONEDA EXTRANJERA	T O T A L
186.01.0.00.00	FALTANTES DE CAJA			
186.01.1.00.00	FALTANTES DE CAJA	44,078,472.54		44,078,472.54
186.01.2.00.00	FALTANTES DE CAJA			
186.02.0.00.00	OPERACIONES EN SUSPENSO			
186.02.1.00.00	OPERACIONES EN SUSPENSO	274,363,695.47		274,363,695.47
186.02.2.00.00	OPERACIONES EN SUSPENSO			
186.03.1.00.00	OPERACIONES EN TRANSITO	157,150,393.83		157,150,393.83
186.04.1.00.00	FONDOS DE CAJA CHICA PENDIENTES DE	.00		.00
186.99.0.00.00	OTRAS PARTIDAS POR APLICAR			
186.99.1.00.00	OTRAS PARTIDAS POR APLICAR	.00		.00
186.99.2.00.00	OTRAS PARTIDAS POR APLICAR			
187.00.0.00.00	TITULOS VALORES VENCIDOS			
187.01.0.00.00	TITULOS VALORES VENCIDOS			
187.01.1.00.00	TITULOS VALORES VENCIDOS	.00		.00
187.01.2.00.00	TITULOS VALORES VENCIDOS			
187.02.1.00.00	RENDIMIENTOS POR COBRAR POR INVERSI	.00		.00
188.00.0.00.00	VARIAS			
188.01.1.00.00	ANTICIPOS A PROVEEDORES	1,390,530,063.02		1,390,530,063.02
188.02.0.00.00	IMPUESTOS PAGADOS POR ANTICIPADO			
188.02.0.01.00	IVA ARRENDAMIENTO FINANCIERO			
188.02.0.02.00	OTROS IMPUESTOS PAGADO X ANTICIPADO	671,325,725.93		671,325,725.93
188.02.1.00.00	IMPUESTOS PAGADOS POR ANTICIPADO	35,925,075.75		35,925,075.75
188.02.1.01.00	IVA ARRENDAMIENTO FINANCIERO	635,400,650.18		635,400,650.18
188.02.1.02.00	OTROS IMPUESTOS PAGADO.X ANTICIPADO			
188.02.2.00.00	IMPUESTOS PAGADOS POR ANTICIPADO			
188.02.2.01.00	IVA ARRENDAMIENTO FINANCIERO			
188.02.2.02.00	OTROS IMPUESTOS PAGADO.X ANTICIPADO			
188.03.0.00.00	SUSCRIPCIONES PAGADAS POR ANTICIPAD			
188.03.1.00.00	SUSCRIPCIONES PAGADAS POR ANTICIPAD	50,911,538.45		50,911,538.45
188.03.2.00.00	SUSCRIPCIONES PAGADAS POR ANTICIPAD			
188.04.0.00.00	INTERESES Y COMISIONES PAGADOS POR			
188.04.1.00.00	INTERESES Y COMISIONES PAGADOS POR	.00		.00
188.04.2.00.00	INTERESES Y COMISIONES PAGADOS POR			
188.05.0.00.00	ANTICIPOS DE SUELDOS AL PERSONAL			
188.05.1.00.00	ANTICIPOS DE SUELDOS AL PERSONAL	765,811,997.32		765,811,997.32
188.05.2.00.00	ANTICIPOS DE SUELDOS AL PERSONAL			
188.06.0.00.00	OTROS GASTOS PAGADOS POR ANTICIPADO			
188.06.0.01.00	GASTOS EN PUBLICIDAD Y MERCADEO			
188.06.0.99.00	OTROS GASTOS PAGADOS POR ANTICIPADO			
188.06.1.00.00	OTROS GASTOS PAGADOS POR ANTICIPADO	12,222,458,765.23		12,222,458,765.23
188.06.1.01.00	GASTOS EN PUBLICIDAD Y MERCADEO	8,415,086,497.16		8,415,086,497.16
188.06.1.99.00	OTROS	3,807,372,268.07		3,807,372,268.07
188.06.2.00.00	OTROS GASTOS PAGADOS POR ANTICIPADO			
188.06.2.01.00	GASTOS EN PUBLICIDAD Y MERCADEO			
188.06.2.99.00	OTROS			
188.07.1.00.00	INDEMNIZACIONES RECLAMADAS POR SINI	.00		.00
188.08.0.00.00	DEPOSITOS DADOS EN GARANTIA			
188.08.1.00.00	DEPOSITOS DADOS EN GARANTIA	479,507,140.82		479,507,140.82
188.08.2.00.00	DEPOSITOS DADOS EN GARANTIA			
188.09.0.00.00	DEPOSITOS JUDICIALES Y ADMINISTRATI			

(FORMA:"E")
 BANESCO BANCO UNIVERSAL S.A.C.A.
 BALANCE GENERAL AL: 30 DE JUNIO DEL 2003
 EXPRESADO EN BOLIVARES

CODIGO	DESCRIPCION	MONEDA NACIONAL	MONEDA EXTRANJERA	T O T A L
188.09.1.00.00	DEPOSITOS JUDICIALES Y ADMINISTRATI	.00		
188.09.2.00.00	DEPOSITOS JUDICIALES Y ADMINISTRATI	.00		
188.10.1.00.00	DEPOSITOS EN GARANTIA POR OPERACION			
188.11.1.00.00	EROGACIONES RECUPERABLES	422,326,276.83		
188.11.1.01.00	POR COBRO JUDICIAL O EXTRAJUDICIAL	421,826,276.83		
188.11.1.02.00	POR SERVICIOS BANCARIOS	500,000.00		
188.11.1.03.00	POR GASTOS DE NOTARIA Y REGISTRO	.00		
188.11.1.04.00	EROGACIONES RECUPERABLES VARIAS	.00		
188.12.1.00.00	OTRAS PARTIDAS A REGULARIZAR POR OP	.00		
188.13.1.00.00	PARTIDAS A REGULARIZAR POR OPERACIO	.00		
188.14.1.00.00	DERECHOS POR OPERACIONES DE DERIVAD	.00		
188.15.1.00.00	PARTIDAS DEUDORAS PEND.CONCILIACION	208,968.64		
188.15.1.01.00	BCOS.Y/OTROS INSTITU FINAN DEL PAIS	208,968.64		
188.15.1.02.00	BCOS.Y/OTROS CORRESPONSALES EXTERIO	.00		
188.99.0.00.00	OTRAS CUENTAS POR COBRAR VARIAS			11,872,117,364.54
188.99.1.00.00	OTRAS CUENTAS POR COBRAR VARIAS			
188.99.2.00.00	OTRAS CUENTAS POR COBRAR VARIAS			
189.00.0.00.00	(PROVISION PARA OTROS ACTIVOS)			
189.01.1.00.00	(PROVISION PARA OTROS ACTIVOS)			5,139,477,999.27-
189.02.1.00.00	(PROV P/ TITULOS VALORES VENCIDOS)	.00		
189.02.1.01.00	(PROV P/INV.TIT.VAL. VENCIDOS)	.00		
189.02.1.02.00	(PROV P/REND.COB.TIT.VAL.VENC)	.00		
200.00.0.00.00	PASIVO			2,547,589,335,313.11-
210.00.0.00.00	CAPTACIONES DEL PUBLICO			2,350,351,049,962.07-
211.00.0.00.00	DEPOSITOS EN CUENTAS CORRIENTES			1,257,812,434,369.10-
211.01.0.00.00	CUENTAS CORRIENTES NO REMUNERADAS			602,763,316,568.75-
211.01.0.01.00	PERSONAS NATURALES			107,282,103,085.60-
211.01.0.02.00	PERSONAS JURIDICAS			338,996,210,930.45-
211.01.1.00.00	CUENTAS CORRIENTES NO REMUNERADAS			47,956,895,945.33-
211.01.1.01.00	PERSONAS NATURALES			61,106,176,279.42-
211.01.1.02.00	PERSONAS JURIDICAS			47,421,930,327.95-
211.01.1.03.00	REPUBLICA ADMINISTRACION CENTRAL			
211.01.1.04.00	ENTES DESC.D/L REPUB S/F. EMPRESARI			
211.01.1.05.00	ENTES DESC.D/L REPUB.C/F. EMPRESARI			
211.01.2.00.00	CUENTAS CORRIENTES NO REMUNERADAS			
211.01.2.01.00	PERSONAS NATURALES			.00
211.01.2.02.00	PERSONAS JURIDICAS			.00
211.02.0.00.00	CUENTAS CORRIENTES REMUNERADAS			.00
211.02.0.01.00	PERSONAS NATURALES			
211.02.1.00.00	CUENTAS CORRIENTES REMUNERADAS			
211.02.1.01.00	PERSONAS NATURALES			655,049,117,800.35-
211.02.1.02.00	PERSONAS JURIDICAS			224,120,133,387.71-
211.02.1.03.00	REPUBLICA ADMINISTRACION CENTRAL			
211.02.1.04.00	ENTES DESC.D/L REPUB.S/F.EMPRESARIA			321,239,010,061.19-
211.02.1.05.00	ENTES DESC.D/L REPUB.C/F.EMPRESARI			25,083,445,531.00-
211.02.2.00.00	CUENTAS CORRIENTES REMUNERADAS			49,959,312,345.28-
211.02.2.01.00	PERSONAS NATURALES			34,647,216,475.17-
212.00.0.00.00	OTRAS OBLIGACIONES A LA VISTA			75,804,533,801.85-

(FORMA "E")
 BANESCO BANCO UNIVERSAL S.A.C.A.
 BALANCE GENERAL AL: 30 DE JUNIO DEL 2003
 EXPRESADO EN BOLIVARES

CODIGO	DESCRIPCION	MONEDA NACIONAL	MONEDA EXTRANJERA	T O T A L
212.01.1.00.00	CHEQUES CERTIFICADOS	.00		
212.02.0.00.00	CHEQUES DE GERENCIA VENDIDOS			
212.02.1.00.00	CHEQUES DE GERENCIA VENDIDOS	25,213,653,093.96-		25,213,653,093.96-
212.02.2.00.00	CHEQUES DE GERENCIA VENDIDOS		.00	.00
212.03.1.00.00	COBROS ANTICIPADOS A CLIENTES POR T	.00		.00
212.04.0.00.00	DEPOSITOS PREVIOS PARA CARTAS DE CR	.00		.00
212.04.1.00.00	DEPOSITOS PREVIOS PARA CARTAS DE CR			
212.04.2.00.00	DEPOSITOS PREVIOS PARA CARTAS DE CR			
212.05.1.00.00	DEPOSITOS JUDICIALES	777,691,942.10-		
212.06.1.00.00	OPERACIONES DE MESA DE DINERO VENCI	.00		
212.07.1.00.00	DEPOSITOS A PLAZO VENCIDOS	30,788,437.30-		
212.08.1.00.00	OBLIGACIONES EMITIDAS POR LA INSTII	407,000,000.00-		
212.09.0.00.00	GIROS Y TRANSFERENCIAS POR PAGAR	.00		.00
212.09.1.00.00	GIROS Y TRANSFERENCIAS POR PAGAR	.00		.00
212.10.0.00.00	OBLIGACIONES POR COBRANZAS DE SERVI	.00		.00
212.10.1.00.00	OBLIGACIONES POR COBRANZAS DE SERVI			
212.10.2.00.00	OBLIGACIONES POR COBRANZAS DE SERVI			
212.11.0.00.00	COBRANZAS POR REEMBOLSAR	.00		.00
212.11.1.00.00	COBRANZAS POR REEMBOLSAR			
212.11.2.00.00	COBRANZAS POR REEMBOLSAR			
212.12.1.00.00	OBLIGACIONES POR FIDEICOMISOS	48,475,889,676.64-		
212.12.1.01.00	OBLIGACIONES X FIDEICOMISO	48,454,951,479.85-		
212.12.1.02.00	OBLIG.FONDO MUTUAL HABITACIONAL	20,938,196.79-		
212.13.1.00.00	OBLIGACIONES CON ENTIDADES DEL SECT	.00		.00
212.13.1.01.00	REPUBLICA ADMINISTRACION CENTRAL	.00		.00
212.13.1.02.00	ENTES DESC.D/L REPUB.S/F.EMPRESARIA	.00		.00
212.13.1.03.00	ENTES DESC.D/L REPUB.C/F.EMPRESARIA	.00		.00
212.99.0.00.00	OTRAS OBLIGACIONES A LA VISTA			
212.99.0.99.00	OTRAS OBLIGACIONES A LA VISTA			
212.99.1.00.00	OTRAS OBLIGACIONES A LA VISTA	899,510,651.85-		899,510,651.85-
212.99.1.01.00	REPUBLICA ADMINISTRACION CENTRAL	.00		.00
212.99.1.02.00	ENTES DESC.D/L REPUB.S/F.EMPRESARIA	.00		.00
212.99.1.03.00	ENTES DESC.D/L REPUB.C/F.EMPRESARIA	.00		.00
212.99.1.99.00	OTRAS OBLIGACIONES A LA VISTA	899,510,651.85-		899,510,651.85-
212.99.2.00.00	OTRAS OBLIGACIONES A LA VISTA			
212.99.2.99.00	OTRAS OBLIGACIONES A LA VISTA			
213.00.0.00.00	OBLIGACIONES POR OPERACIONES DE MES			
213.01.1.00.00	OBLIGACIONES POR OPERACIONES DE MES	.00		.00
214.00.0.00.00	DEPOSITOS DE AHORRO			
214.01.0.00.00	DEPOSITOS DE AHORRO			
214.01.0.01.00	PERSONAS NATURALES	451,672,536,228.67-		451,672,536,228.67-
214.01.0.02.00	PERSONAS JURIDICAS	23,550,134,448.04-		23,550,134,448.04-
214.01.1.00.00	DEPOSITOS DE AHORRO	1,436,733,403.70-		1,436,733,403.70-
214.01.1.01.00	PERSONAS NATURALES	1,677,191,790.27-		1,677,191,790.27-
214.01.1.02.00	PERSONAS JURIDICAS	3,884,910,413.73-		3,884,910,413.73-
214.01.1.03.00	REPUBLICA ADMINISTRACION CENTRAL			
214.01.1.04.00	ENTES DESC.D/L REPUB.S/F.EMPRESARIA			
214.01.1.05.00	ENTES DESC.D/L REPUB.C/F.EMPRESARIA			
214.01.2.00.00	DEPOSITOS DE AHORRO M/E			

(FORMA:"E")
 BANESCO BANCO UNIVERSAL S.A.C.A.
 BALANCE GENERAL AL: 30 DE JUNIO DEL 2003
 EXPRESADO EN BOLIVARES

CODIGO	DESCRIPCION	MONEDA NACIONAL	MONEDA EXTRANJERA	T O T A L
217.01.1.00.00	CUENTAS CORRIENTES INACTIVAS	.00		
217.01.1.01.00	PERSONAS NATURALES	.00		
217.01.1.02.00	PERSONAS JURIDICAS	.00		
217.01.1.03.00	ADMON CENTRAL	.00		
217.01.1.04.00	ADMON.PUBLI. ESTA. MUNIC. DDTO. FEDERAL	.00		
217.01.1.05.00	ENTES DESC. Y/ TRS. ORG. REG. ESPECIAL	.00		
217.02.1.00.00	FONDOS EMBARGADOS DE DEPÓSITOS EN C	.00		
217.03.1.00.00	DEPÓSITOS DE AHORROS INACTIVOS	.00		
217.03.1.01.00	PERSONAS NATURALES	.00		
217.03.1.02.00	PERSONAS JURIDICAS	.00		
217.03.1.03.00	ADMON CENTRAL	.00		
217.03.1.04.00	ADMON.PUBLI. ESTA. MUNIC. DDTO. FEDERAL	.00		
217.03.1.05.00	ENTES DESEN. Y/ OTS. ORG. REG. ESPECIAL	.00		
217.04.1.00.00	FONDOS EMBARGADOS DE DEPÓSITOS DE A	.00		
217.05.1.00.00	DEPÓSITOS DE AHORRO AFECTADOS EN GA	.00		
217.06.1.00.00	FONDOS EMBARGADOS DE DEPÓSITOS A PL	.00		
217.07.0.00.00	DEPÓSITOS A PLAZO AFECTADOS EN GARA	.00		
217.07.1.00.00	DEPÓSITOS A PLAZO AFECTADOS EN GARA	.00		
217.07.2.00.00	DEPÓSITOS A PLAZO AFECTADOS EN GARA	.00		
217.08.1.00.00	TÍTULOS VALORES EMITIDOS POR LA INS	.00		
217.99.0.00.00	OTRAS CAPTACIONES DEL PÚBLICO RESTR	.00		
217.99.0.01.00	OTRAS CAPTACIONES DEL PÚBLICO RESTR	.00		
217.99.1.00.00	OTRAS CAPTACIONES DEL PÚBLICO RESTR	33,341,241.61-		33,341,241.61-
217.99.1.01.00	PERSONAS NATURALES	33,341,241.61-		33,341,241.61-
217.99.1.02.00	PERSONAS JURIDICAS	.00		
217.99.1.03.00	ADMON CENTRAL	.00		
217.99.1.04.00	ADMON.PUBLI. ESTA. MUNIC. DDTO. FEDERAL	.00		
217.99.1.05.00	ENTES DESC. Y/ TRS. ORG. REG. ESPECIAL	.00		
217.99.2.00.00	OTRAS CAPTACIONES DEL PÚBLICO RESTR	.00		
217.99.2.01.00	PERSONAS NATURALES	.00		
220.00.0.00.00	OBLIGACIONES CON EL BANCO CENTRAL D		.00	.00
221.00.0.00.00	OBLIGACIONES CON EL BCV		.00	.00
221.01.1.00.00	ANTICIPOS, DESCUENTOS, REDESCUENTOS	.00		
221.02.1.00.00	FINANCIAMIENTOS PARA PRÉSTAMOS CON	.00		
221.99.1.00.00	OTRAS OBLIGACIONES CON EL BCV	.00		
230.00.0.00.00	CAPTACIONES Y OBLIGACIONES CON EL B		14,333,908,350.22-	14,333,908,350.22-
231.00.0.00.00	CAPTACIONES Y OBLIGACIONES CON EL B			
231.01.1.00.00	SOBREGIROS EN CUENTAS A LA VISTA EN	.00		
231.02.1.00.00	DEPÓSITOS A LA VISTA DEL BANAP	74,869,342.68-		74,869,342.68-
231.03.1.00.00	DEPÓSITOS DE AHORROS DEL BANAP	.00		
231.04.1.00.00	DEPÓSITOS A PLAZO DEL BANAP HASTA U	14,259,039,007.54-		14,259,039,007.54-
231.06.1.00.00	FINANCIAMIENTOS PARA PRÉSTAMOS CON	.00		
231.99.1.00.00	OTRAS OBLIGACIONES CON EL BANAP HAS	.00		
232.00.0.00.00	CAPTACIONES Y OBLIGACIONES CON EL B		.00	.00
232.01.1.00.00	DEPÓSITOS A PLAZO DEL BANAP A MÁS D	.00		
232.02.1.00.00	FINANC. PARA PRÉSTAMOS CON RECURSOS	.00		
232.99.1.00.00	OTRAS OBLIGACIONES CON EL BANAP A M	.00		

FECHA: 17/07/2003
 HORA: 15:33:42
 PAGINA: 0024

(FORMA: "E")
 BANESCO BANCO UNIVERSAL S.A.C.A.
 BALANCE GENERAL AL: 30 DE JUNIO DEL 2003
 EXPRESADO EN BOLIVARES

CODIGO	DESCRIPCION	MONEDA NACIONAL	MONEDA EXTRANJERA	T O T A L
240.00.0.00.00	OTROS FINANCIAMIENTOS OBTENIDOS			45,552,125,534.30-
241.00.0.00.00	OBLIGACIONES CON INSTITUCIONES FINA			
241.01.1.00.00	SOBREGIROS EN CUENTAS A LA VISTA EN			
241.02.1.00.00	DEPOSITOS A LA VISTA DE INSTITUCION	27,562,108,065.21-		
241.03.1.00.00	DEPOSITOS DE AHORROS DE INSTITUCION	10,563,731,248.19-		
241.04.0.00.00	DEPOSITOS A PLAZO DE INSTITUCIONES	11,706,292.55-		.00
241.04.1.00.00	DEPOSITOS A PLAZO DE INSTITUCIONES	.00		.00
241.04.2.00.00	DEPOSITOS A PLAZO DE INSTITUCIONES	.00		.00
241.05.1.00.00	TITULOS VALORES EMITIDOS POR LA INS	.00		.00
241.06.1.00.00	OBLIGACIONES CON FOGADE HASTA UN A	.00		.00
241.07.1.00.00	FINANCIAMIENTOS DE OTRAS INSTITUCIO	.00		.00
241.08.1.00.00	FINAN.O/INST.FIN.PAIS B.M.OVERNAITH	.00		.00
241.99.1.00.00	OTRAS OBLIGACIONES CON INSTITUCIONE	.00		.00
242.00.0.00.00	OBLIGACIONES CON INSTITUCIONES FINA			.00
242.01.1.00.00	DEPOSITOS A PLAZO DE INSTITUCIONES	.00		.00
242.02.1.00.00	TITULOS VALORES EMITIDOS POR LA INS	.00		.00
242.03.1.00.00	OBLIGACIONES CON FOGADE A MAS DE UN	.00		.00
242.04.1.00.00	FINANCIAMIENTOS DE OTRAS INSTITUCIO	.00		.00
242.99.1.00.00	OTRAS OBLIG INST. FINANC PAIS MAS I	.00		.00
243.00.0.00.00	OBLIGACIONES CON INSTITUCIONES FINA			1,596.00-
243.01.0.00.00	SOBREGIROS EN CUENTAS A LA VISTA EN			1,596.00-
243.01.1.00.00	SOBREGIROS EN CUENTAS A LA VISTA EN	.00		.00
243.01.2.00.00	SOBREGIROS EN CUENTAS A LA VISTA EN	.00		.00
243.02.0.00.00	SOBREGIROS EN CUENTAS A LA VISTA EN	.00		.00
243.02.1.00.00	SOBREGIROS EN CUENTAS A LA VISTA EN	.00		.00
243.02.2.00.00	SOBREGIROS EN CUENTAS A LA VISTA EN	.00		.00
243.03.0.00.00	DEPOSITOS A LA VISTA DE INSTITUCION	.00		.00
243.03.1.00.00	DEPOSITOS A LA VISTA DE INSTITUCION	.00		.00
243.03.2.00.00	DEPOSITOS A LA VISTA DE INSTITUCION	.00		.00
243.04.0.00.00	DEPOSITOS A LA VISTA DE CASA MATRIZ	.00		.00
243.04.1.00.00	DEPOSITOS A LA VISTA DE CASA MATRIZ	.00		.00
243.04.2.00.00	DEPOSITOS A LA VISTA DE CASA MATRIZ	.00		.00
243.05.0.00.00	DEPOSITOS DE AHORROS DE INSTITUCION	.00		.00
243.05.1.00.00	DEPOSITOS DE AHORROS DE INSTITUCION	.00		.00
243.05.2.00.00	DEPOSITOS DE AHORROS DE INSTITUCION	.00		.00
243.06.0.00.00	DEPOSITOS DE AHORROS DE CASA MATRIZ	.00		.00
243.06.1.00.00	DEPOSITOS DE AHORROS DE CASA MATRIZ	.00		.00
243.06.2.00.00	DEPOSITOS DE AHORROS DE CASA MATRIZ	.00		.00
243.07.0.00.00	DEPOSITOS A PLAZO DE INSTITUCIONES	.00		.00
243.07.1.00.00	DEPOSITOS A PLAZO DE INSTITUCIONES	.00		.00
243.07.2.00.00	DEPOSITOS A PLAZO DE INSTITUCIONES	.00		.00
243.08.0.00.00	DEPOSITOS A PLAZO DE CASA MATRIZ Y	.00		.00
243.08.1.00.00	DEPOSITOS A PLAZO DE CASA MATRIZ Y	.00		.00
243.08.2.00.00	DEPOSITOS A PLAZO DE CASA MATRIZ Y	.00		.00
243.09.0.00.00	TITULOS VALORES EMITIDOS POR LA INS	.00		.00
243.09.1.00.00	TITULOS VALORES EMITIDOS POR LA INS	.00		.00
243.09.2.00.00	TITULOS VALORES EMITIDOS POR LA INS	.00		.00
243.10.0.00.00	TITULOS VALORES EMITIDOS POR LA INS	.00		.00

(FORMA:"E")
 BANESCO BANCO UNIVERSAL S.A.C.A. DEL 2003
 BALANCE GENERAL AL: 30 DE JUNIO
 EXPRESADO EN BOLIVARES

CODIGO	DESCRIPCION	MONEDA NACIONAL	MONEDA EXTRANJERA	T O T A L
243.10.1.00.00	TITULOS VALORES EMITIDOS POR LA INS	.00		
243.10.2.00.00	TITULOS VALORES EMITIDOS POR LA INS		.00	.00
243.11.0.00.00	FINANCIAMIENTOS DE INSTITUCIONES F	.00		
243.11.1.00.00	FINANCIAMIENTOS DE INSTITUCIONES F		.00	.00
243.11.2.00.00	FINANCIAMIENTOS DE INSTITUCIONES FI	.00		
243.12.0.00.00	FINANCIAMIENTOS DE CASA MATRIZ Y SU		.00	.00
243.12.1.00.00	FINANCIAMIENTOS DE CASA MATRIZ Y SU		.00	.00
243.12.2.00.00	FINANCIAMIENTOS DE CASA MATRIZ Y SU		.00	.00
243.13.2.00.00	FINANC O/INST.FIN.D/EXT.B/M OVERN.		.00	.00
243.99.0.00.00	OTRAS OBLIGACIONES CON INSTITUCIONE	.00		
243.99.1.00.00	OTRAS OBLIGACIONES CON INSTITUCIONE		.00	.00
243.99.2.00.00	OTRAS OBLIGACIONES CON INSTITUCIONE		.00	.00
244.00.0.00.00	OBLIGACIONES CON INSTITUCIONES FINA			
244.01.0.00.00	DEPOSITOS A PLAZO DE INSTITUCIONES	.00		.00
244.01.1.00.00	DEPOSITOS A PLAZO DE INSTITUCIONES		.00	.00
244.01.2.00.00	DEPOSITOS A PLAZO DE INSTITUCIONES		.00	.00
244.02.0.00.00	DEPOSITOS A PLAZO DE CASA MATRIZ Y	.00		.00
244.02.1.00.00	DEPOSITOS A PLAZO DE CASA MATRIZ Y		.00	.00
244.02.2.00.00	DEPOSITOS A PLAZO DE CASA MATRIZ Y		.00	.00
244.03.0.00.00	TITULOS VALORES EMITIDOS POR LA INS	.00		.00
244.03.1.00.00	TITULOS VALORES EMITIDOS POR LA INS		.00	.00
244.03.2.00.00	TITULOS VALORES EMITIDOS POR LA INS	.00		.00
244.04.0.00.00	TITULOS VALORES EMITIDOS POR LA INS		.00	.00
244.04.1.00.00	TITULOS VALORES EMITIDOS POR LA INS		.00	.00
244.04.2.00.00	TITULOS VALORES EMITIDOS POR LA INS	.00		.00
244.05.0.00.00	FINANCIAMIENTOS DE INSTITUCIONES FI	.00		.00
244.05.1.00.00	FINANCIAMIENTOS DE INSTITUCIONES FI		.00	.00
244.05.2.00.00	FINANCIAMIENTOS DE INSTITUCIONES FI	.00		.00
244.06.0.00.00	FINANCIAMIENTOS DE CASA MATRIZ Y S	.00		.00
244.06.1.00.00	FINANCIAMIENTOS DE CASA MATRIZ Y S		.00	.00
244.06.2.00.00	FINANCIAMIENTOS DE CASA MATRIZ Y SU		.00	.00
244.99.0.00.00	OTRAS OBLIGACIONES CON INSTITUCIONE	.00		.00
244.99.1.00.00	OTRAS OBLIGACIONES CON INSTITUCIONE		.00	.00
244.99.2.00.00	OTRAS OBLIGACIONES CON INSTITUCIONE		.00	.00
245.00.0.00.00	OBLIGACIONES POR OTROS FINANCIAMIE			
245.01.1.00.00	FINANCIAMIENTOS DE INSTITUCIONES NO	.00		.00
245.02.1.00.00	FINANCIAMIENTOS DE INSTITUCIONES EX	.00		.00
245.03.0.00.00	FINANCIAMIENTOS DE OTRAS INSTITUCIO	.00		.00
245.03.1.00.00	FINANCIAMIENTOS DE OTRAS INSTITUCIO		.00	.00
245.03.2.00.00	FINANCIAMIENTOS DE OTRAS INSTITUCIO		.00	.00
245.04.0.00.00	RECURSOS RECIBIDOS PARA LA EJECUCIO	.00		.00
245.04.1.00.00	RECURSOS RECIBIDOS PARA LA EJECUCIO		.00	.00
245.04.2.00.00	RECURSOS RECIBIDOS PARA LA EJECUCIO		.00	.00
245.99.1.00.00	OTROS FINANCIAMIENTOS HASTA UN AÑO		2,827,302,301.32-	2,827,302,301.32-
246.00.0.00.00	OBLIGACIONES POR OTROS FINANCIAMIE			
246.01.1.00.00	FINANCIAMIENTOS DE INSTITUCIONES NO	2,909,868,010.20-		2,909,868,010.20-
246.02.1.00.00	FINANCIAMIENTOS DE INST. EXTERNAS D	.00		.00
246.03.0.00.00	FINANCIAMIENTOS DE OTRAS INSTITUCIO		.00	.00
246.03.1.00.00	FINANCIAMIENTOS DE OTRAS INSTITUCIO		.00	.00

FECHA: 17/07/2003
 HORA: 15:33:42
 PAGINA: 0028

(FORMA:"E")
 BANESCO BANCO UNIVERSAL S.A.C.A. DEL 2003
 BALANCE GENERAL AL: 30 DE JUNIO
 EXPRESADO EN BOLIVARES

CODIGO	DESCRIPCION	MONEDA NACIONAL	MONEDA EXTRANJERA	T O T A L
271.01.0.99.00	OTRAS			.00
271.01.1.00.00	APORTACIONES PATRONALES POR PAGAR	1,095,040,112.61-		
271.01.1.01.00	INSTITUTO NACIONAL DE COOPERACION E	415,252,404.02-		
271.01.1.02.00	LEY DE POLITICA HABITACIONAL	.00		
271.01.1.03.00	CAJA DE AHORRO	.00		
271.01.1.04.00	PRIMA DE SEGURO	.00		
271.01.1.05.00	INSTITUTO NACIONAL DE LA VIVIENDA	.00		
271.01.1.06.00	FONDO DE JUBILACION	.00		
271.01.1.07.00	PARO FORZOSO	77,189,066.44-		
271.01.1.08.00	SEGURO COLECTIVO	.00		
271.01.1.09.00	SEGURO SOCIAL OBLIGATORIO	602,598,642.15-		
271.01.1.99.00	OTRAS	.00		
271.01.2.00.00	APORTACIONES PATRONALES POR PAGAR		.00	
271.01.2.01.00	APORTACIONES SEGURO EDUCATIVO		.00	
271.01.2.09.00	APORTACIONES S.S.O		.00	
271.01.2.99.00	APORTACIONES FUNDACION PRO-FE		.00	
271.02.0.00.00	APORTACIONES LABORALES RETENIDAS PO			
271.02.0.09.00	SEGURO SOCIAL OBLIGATORIO		197,967,539.71-	197,967,539.71-
271.02.1.00.00	APORTACIONES LABORALES RETENIDAS PO			
271.02.1.01.00	INSTITUTO NACIONAL DE COOPERACION E	509,068.59-		
271.02.1.02.00	LEY DE POLITICA HABITACIONAL	.00		
271.02.1.03.00	CAJA DE AHORRO	.00		
271.02.1.04.00	PRIMA DE SEGURO	.00		
271.02.1.05.00	INSTITUTO NACIONAL DE LA VIVIENDA	.00		
271.02.1.06.00	FONDO DE JUBILACION	.00		
271.02.1.07.00	PARO FORZOSO	22,988,521.12-		
271.02.1.08.00	SEGURO COLECTIVO	.00		
271.02.1.09.00	SEGURO SOCIAL OBLIGATORIO	174,469,950.00-		
271.02.1.99.00	OTRAS	.00		
271.02.2.00.00	SEGURO SOCIAL OBLIGATORIO		.00	
271.02.2.09.00	SEGURO SOCIAL OBLIGATORIO		.00	
272.00.0.00.00	VARIAS			
272.01.1.00.00	PROVEEDORES	277,108,799.96-		71,668,073,487.68-
272.02.1.00.00	ALQUILERES POR PAGAR	.00		
272.03.0.00.00	SERVICIOS POR PAGAR		.00	
272.03.1.00.00	SERVICIOS POR PAGAR	.00		
272.03.2.00.00	SERVICIOS POR PAGAR		.00	
272.04.1.00.00	COMISIONES POR PAGAR	.00		
272.05.1.00.00	DIVIDENDOS POR PAGAR	10,243,148,723.09-		
272.06.1.00.00	SUELDOS DE EMPLEADOS POR PAGAR	.00		
272.07.0.00.00	UTILIDADES POR PAGAR			
272.07.1.00.00	UTILIDADES POR PAGAR	9,259,466,147.92-		9,259,466,147.92-
272.07.2.00.00	UTILIDADES POR PAGAR		.00	
272.08.0.00.00	BONO VACACIONAL POR PAGAR			
272.08.1.00.00	BONO VACACIONAL POR PAGAR	2,676,326,965.08-		2,676,326,965.08-
272.08.2.00.00	BONO VACACIONAL POR PAGAR		.00	
272.09.0.00.00	OTRAS OBLIGACIONES CONTRACTUALES CO			
272.09.1.00.00	OTRAS OBLIGACIONES CONTRACTUALES CO	783,858,184.97-		783,858,184.97-
272.09.2.00.00	OTRAS OBLIGACIONES CONTRACTUALES CO		.00	
272.10.1.00.00	DIETAS Y OTRAS CUENTAS POR PAGAR A	271,148,053.92-		
272.11.1.00.00	HONORARIOS POR PAGAR	.00		

(FORMA: "E")
 BANESCO BANCO UNIVERSAL S.A.C.A.
 BALANCE GENERAL AL: 30 DE JUNIO DEL 2003
 EXPRESADO EN BOLIVARES

FECHA: 17/07/2003
 HORA: 15:33:42
 PAGINA: 0029

CODIGO	DESCRIPCION	MONEDA NACIONAL	MONEDA EXTRANJERA	T O T A L
272.12.0.00.00	OTROS IMPUESTOS POR PAGAR POR CUENT			207,434,172.98-
272.12.0.99.00	OTROS IMPUESTOS POR PAGAR POR CUENT			.00
272.12.1.00.00	IMPUESTOS POR PAGAR POR CUENTA DE L	207,434,172.98-		
272.12.1.01.00	IMPUESTO AL DÉBITO BANCARIO	207,434,172.98-		
272.12.1.99.00	OTROS IMPUESTOS POR PAGAR POR CUENT	.00		
272.12.2.00.00	OTROS IMPUESTOS POR PAGAR POR CUENT		.00	
272.12.2.99.00	OTROS IMPUESTOS POR PAGAR POR CUENT		.00	
272.13.0.00.00	IMPUESTO RETENIDO AL PERSONAL			28,051,157.98-
272.13.1.00.00	IMPUESTOS RETENIDOS AL PERSONAL Y A	28,051,157.98-		
272.13.2.00.00	IMPUESTO RETENIDO AL PERSONAL			.00
272.14.0.00.00	IMPUESTOS RETENIDOS A TERCEROS			
272.14.0.99.00	OTROS IMPUESTOS RETENIDOS A TERCERO			
272.14.1.00.00	IMPUESTOS RETENIDOS A TERCEROS	7,751,866,805.01-		
272.14.1.01.00	IMPUESTO AL DÉBITO BANCARIO	3,086,931,396.40-		
272.14.1.99.00	OTROS IMPUESTOS RETENIDOS A TERCERO	4,664,935,408.61-		
272.14.2.00.00	OTROS IMPUESTOS RETENIDOS A TERCERO			
272.14.2.99.00	OTROS IMPUESTOS RETENIDOS A TERCERO			
272.15.1.00.00	PRIMAS DE SEGURO RETENIDAS A PRESTA	1,560,805,805.84-		
272.16.1.00.00	RETENCIONES POR ORDEN JUDICIAL	1,676,856.87-		
272.17.1.00.00	OTRAS RETENCIONES A TERCEROS POR PA	.00		
272.18.0.00.00	CHEQUES DE GERENCIA			.00
272.18.1.00.00	CHEQUES DE GERENCIA			.00
272.18.2.00.00	CHEQUES DE GERENCIA			.00
272.19.1.00.00	BONIFICACIÓN POR PAGAR			.00
272.99.0.00.00	OTRAS CUENTAS POR PAGAR VARIAS			
272.99.1.00.00	OTRAS CUENTAS POR PAGAR VARIAS	15,372,724,044.26-		
272.99.2.00.00	OTRAS CUENTAS POR PAGAR VARIAS		23,234,457,769.80-	
273.00.0.00.00	PROVISIONES PARA CREDITOS CONTINGEN			1,382,784,385.72-
273.01.0.00.00	PROVISION ESPECIFICA PARA CREDITOS			.00
273.01.1.00.00	PROVISION ESPECIFICA PARA CREDITOS			.00
273.01.2.00.00	PROVISION ESPECIFICA PARA CREDITOS			.00
273.02.0.00.00	PROVISION GENERICA PARA CREDITOS CO	246,155,932.01-		
273.02.1.00.00	PROVISION GENERICA PARA CREDITOS CO			.00
273.02.2.00.00	PROVISION GENERICA PARA CREDITOS CO			.00
273.03.1.00.00	PROVISION POR OPERACIONES CON DERIV			.00
273.03.1.01.00	PROVISIONES CON DERIVADOS ESPEC			.00
273.03.1.02.00	POR OPERACIONES CON DERIVADOS DE CO		1,136,628,453.71-	
274.00.0.00.00	OTRAS PROVISIONES			
274.01.0.00.00	PROVISIONES PARA ANTIGÜEDAD			
274.01.1.00.00	PROVISIONES PARA ANTIGÜEDAD	16,183,191,684.55-		
274.01.2.00.00	PROVISIONES PARA ANTIGÜEDAD			.00
274.02.1.00.00	PROVISIONES PARA INTERESES SOBRE PR			.00
274.03.0.00.00	PROVISIONES PARA PROTECCION SOCIAL			
274.03.1.00.00	PROVISIONES PARA PROTECCION SOCIAL	4,309,047,901.83-		
274.03.2.00.00	PROVISIONES PARA PROTECCION SOCIAL			.00
274.04.0.00.00	PROVISIONES PARA OTRAS PRESTACIONES			
274.04.1.00.00	PROVISIONES PARA OTRAS PRESTACIONES	6,347,559,739.83-		
274.04.2.00.00	PROVISIONES PARA OTRAS PRESTACIONES			.00
274.05.1.00.00	PROVISIONES PARA IMPUESTOS	2,420,765,320.04-		
274.06.1.00.00	PROVISIONES POR LITIGIOS PENDIENTES			.00

(FORMA "E")

BANESCO BANCO UNIVERSAL S.A.C.A. DEL 2003
BALANCE GENERAL AL: 30 DE JUNIO
EXPRESADO EN BOLIVARES

FECHA: 17/07/2003
HORA: 15:33:42
PAGINA: 0030

CODIGO	DESCRIPCION	MONEDA NACIONAL	MONEDA EXTRANJERA	T O T A L
274.07.0.00.00	PROVISIONES PARA OTRAS CONTINGENCIAS			
274.07.1.00.00	PROVISIONES PARA OTRAS CONTINGENCIAS	1,992,096,018.12-		1,992,096,018.12-
274.07.2.00.00	PROVISIONES PARA OTRAS CONTINGENCIAS		.00	.00
274.08.1.00.00	PREVENCION INTEGRAL CONTRA LA LEGIT	3,002,690,070.53-		3,002,690,070.53-
274.99.0.00.00	OTRAS PROVISIONES			
274.99.1.00.00	OTRAS PROVISIONES	5,413,005,288.68-		5,413,005,288.68-
274.99.2.00.00	OTRAS PROVISIONES		.00	.00
275.00.0.00.00	INGRESOS DIFERIDOS			
275.01.1.00.00	IMPUESTO SOBRE LA RENTA DIFERIDO	.00		.00
275.01.1.01.00	VALOR DE ORIGEN DE IMPUESTO SOBRE L	.00		.00
275.01.1.02.00	(AMORTIZACION ACUMULADA DE IMPUESTO	.00		.00
275.02.0.00.00	INGRESOS FINANCIEROS COBRADOS X A.			
275.02.1.00.00	INGRESOS FINANCIEROS COBRADOS POR A	728,938;109.17-		728,938,109.17-
275.02.2.00.00	INGRESOS FINANCIEROS COBRADOS POR A		.00	.00
275.03.1.00.00	GANANCIAS DIFERIDAS POR VENTAS DE B	336,643,990.39-		336,643,990.39-
275.04.1.00.00	ALQUILERES COBRADOS POR ANTICIPADO	.00		.00
275.05.1.00.00	OPERAC.VTA.ACTIVOS VIA FIG.ARRENDADO	.00		.00
275.06.1.00.00	INGRESOS EN OPERACIONES CON DERIVAD	.00		.00
275.99.0.00.00	OTROS INGRESOS DIFERIDOS			
275.99.1.00.00	OTROS INGRESOS DIFERIDOS	768,546,370.02-		768,546,370.02-
275.99.2.00.00	OTROS INGRESOS DIFERIDOS		1,400,385,610.34-	1,400,385,610.34-
276.00.0.00.00	PARTIDAS POR APLICAR			
276.01.1.00.00	SOBRANTES DE CAJA	371,944,618.21-		371,944,618.21-
276.02.1.00.00	OPERACIONES EN SUSPENSO	57,430,986.25-		57,430,986.25-
276.03.0.00.00	OPERACIONES EN TRANSITO			
276.03.1.00.00	OPERACIONES EN TRANSITO	25,895,969.73-		25,895,969.73-
276.03.2.00.00	OPERACIONES EN TRANSITO		.00	.00
276.04.0.00.00	PARTIDAS PENDIENTES POR CONCILIAR M			
276.04.1.00.00	PARTIDAS ACREEDORAS PEND.X CONCILIA	11,032,668.94-		11,032,668.94-
276.04.2.00.00	PARTIDAS ACREEDORAS PENDIENTES POR			
276.99.1.00.00	OTRAS PARTIDAS POR APLICAR	5,802,942,520.92-	13,174,316.89-	5,802,942,520.92- 13,174,316.89-
277.00.0.00.00	OFICINA PRINCIPAL SUCURSALES Y AGEN			
277.01.0.00.00	OFICINA PRINCIPAL SUCURSALES Y AGEN			
277.01.1.00.00	OFC.PRINCIPAL SUCURSALES Y AGENCIAS	.00		.00
277.01.2.00.00	OFICINA PRINCIPAL SUCURSALES Y AGEN		.00	.00
278.00.0.00.00	INGRESOS DEVENGADOS POR CREDITOS			
278.01.1.00.00	INGRESOS DEVENGADOS POR CREDITOS AG	.00		.00
278.02.1.00.00	INGRESOS DEVENG. POR LA LEY QUE REG	.00		.00
278.03.1.00.00	ING.DEVENGADOS POR OTROS CRÉDITOS	.00		.00
278.04.0.00.00	ING.DEVENG.CREDIT.INDEX.SIST.AHO.HAB			
279.00.0.00.00	REND DEVENGADOS POR CREDITOS REEST			
279.01.1.00.00	REND.DEVENGADOS X CRDTS.REESTRUCTU.	.00		.00
279.02.1.00.00	REND.DEVEN X OTROS CRDTS.REFINANCIA	.00		.00
279.03.0.00.00	REND.DEVENG.CREDIT.INDEX.SIST.AHO.HA			
280.00.0.00.00	OBLIGACIONES SUBORDINADAS			
281.00.0.00.00	OBLIGACIONES SUBORDINADAS			

(FORMA:"E")
 BANESCO BANCO UNIVERSAL S.A.C.A.
 BALANCE GENERAL AL: 30 DE JUNIO DEL 2003
 EXPRESADO EN BOLIVARES

CODIGO	DESCRIPCION	MONEDA NACIONAL	MONEDA EXTRANJERA	T O T A L
281.01.1.00.00	OBLIG. SUBORDINADAS CON INSTI.	.00		
281.02.0.00.00	OBLIGACIONES SUBORDINADAS CON INSTI	.00		.00
281.02.1.00.00	OBLIGACIONES SUBORDINADAS CON INSTI	.00		
281.02.2.00.00	OBLIGACIONES SUBORDINADAS CON INSTI	.00	.00	.00
281.03.1.00.00	OTRAS OBLIGACIONES SUBORDINADAS	.00		
290.00.0.00.00	OBLIGACIONES CONVERTIBLES EN CAPITA			.00
291.00.0.00.00	OBLIGACIONES CONVERTIBLES EN CAPITA			.00
291.01.1.00.00	BONOS OBLIGATORIAMENTE CONVERTIBLES	.00		.00
291.02.1.00.00	APORTACIONES DE AHORRO CONVERTIBLES	.00		.00
291.99.1.00.00	OTRAS OBLIGACIONES CONVERTIBLES EN	.00		.00
300.00.0.00.00	PATRIMONIO			432,392,612,438.72-
310.00.0.00.00	CAPITAL SOCIAL			427,996,420,100.00-
311.00.0.00.00	CAPITAL PAGADO			427,996,420,100.00-
311.01.0.00.00	CAPITAL COMUN			
311.01.1.00.00	CAPITAL COMUN			
311.01.2.00.00	CAPITAL COMUN			
311.02.1.00.00	CAPITAL PREFERIDO	.00		.00
311.03.1.00.00	OTROS APORTES DE CAPITAL	.00		.00
311.03.1.01.00	CAPITAL APORTADO X EL EJECUTIVO NAC	.00		.00
320.00.0.00.00	ACTUALIZACION DEL CAPITAL SOCIAL Y			.00
321.00.0.00.00	ACTUALIZACION DEL CAPITAL SOCIAL			.00
321.09.1.00.00	ACTUALIZACION DEL CAPITAL SOCIAL	.00		.00
330.00.0.00.00	APORTES PATRIMONIALES NO CAPITALIZA			.00
331.00.0.00.00	APORTES PARA INCREMENTOS DE CAPITAL			.00
331.01.1.00.00	APORTES PENDIENTES DE CAPITALIZACIO	.00		.00
331.02.1.00.00	DONACIONES PENDIENTES DE CAPITALIZA	.00		.00
331.03.1.00.00	OTROS APORTES PATRIMONIALES NO CAPI	.00		.00
331.09.1.00.00	AJUSTE POR INFLACION	.00		.00
332.00.0.00.00	PRIMAS SOBRE APORTES DE CAPITAL			.00
332.01.1.00.00	PRIMAS S/APORTES D/CAPITAL EFECTIVO	.00		.00
332.02.1.00.00	PRIMAS SOBRE APORTES DE CAPITAL	.00		.00
332.09.1.00.00	AJUSTE POR INFLACION	.00		.00
333.00.0.00.00	DONACIONES NO CAPITALIZABLES			.00
333.01.1.00.00	DONACIONES NO CAPITALIZABLES	.00		.00
333.09.1.00.00	AJUSTE POR INFLACION	.00		.00
334.00.0.00.00	DONACIONES CAPITALIZABLES			.00
334.01.1.00.00	DONACIONES CAPITALIZABLES	.00		.00
334.09.1.00.00	AJUSTE POR INFLACION	.00		.00
340.00.0.00.00	RESERVAS DE CAPITAL			42,228,414,590.08-

(FORMA: "E")
BANESCO BANCO UNIVERSAL S.A.C.A. DEL 2003
BALANCE GENERAL AL: 30 DE JUNIO
EXPRESADO EN BOLIVARES

FECHA: 17/07/2003
 HORA: 15:33:42
 PAGINA: 0032

CODIGO	DESCRIPCION	MONEDA NACIONAL	MONEDA EXTRANJERA	T O T A L
341.00.0.00.00	RESERVA LEGAL			
341.01.1.00.00	RESERVA LEGAL			
341.09.1.00.00	AJUSTE POR INFLACION	42,227,624,093.11-		42,227,624,093.11-
342.00.0.00.00	OTRAS RESERVAS OBLIGATORIAS			
342.01.1.00.00	RESERVA ESTATUTARIA	790,496.97-		790,496.97-
342.02.1.00.00	RESERVA POR OTRAS DISPOSICIONES	.00		.00
342.09.1.00.00	AJUSTE POR INFLACION	.00		.00
343.00.0.00.00	RESERVA VOLUNTARIA	.00		.00
343.01.1.00.00	RESERVA VOLUNTARIA	.00		.00
343.09.1.00.00	AJUSTE POR INFLACION	.00		.00
350.00.0.00.00	AJUSTES AL PATRIMONIO			
351.00.0.00.00	AJUSTES POR REVALUACION DE BIENES			
351.01.1.00.00	AJUSTES POR REVALUACION DE BIENES D	.00		.00
351.02.1.00.00	AJUSTES POR REVALUACION DE OTROS BI	.00		.00
351.09.1.00.00	AJUSTE POR INFLACION	.00		.00
353.00.0.00.00	AJUTE POR TRAD EDO FIN DE FILIALES			
353.01.1.00.00	AJUTE X TRAD EDO FIN DE FILIALES	.00		.00
360.00.0.00.00	RESULTADOS ACUMULADOS			
361.00.0.00.00	SUPERAVIT			
361.01.1.00.00	SUPERAVIT NO DISTRIBUIBLE	.00		.00
361.02.1.00.00	SUPERAVIT RESTRINGIDO	3,457,790,936.03-		3,457,790,936.03-
361.03.0.00.00	SUPERAVIT POR APLICAR			
361.03.1.00.00	SUPERAVIT POR APLICAR	2,866,648,403.91-		2,866,648,403.91-
361.03.2.00.00	SUPERAVIT POR APLICAR			
361.09.1.00.00	AJUSTE POR INFLACION	.00		.00
362.00.0.00.00	(PERDIDA ACUMULADA)			
362.01.1.00.00	(PERDIDA ACUMULADA)	.00		.00
362.09.1.00.00	AJUSTE POR INFLACION	.00		.00
370.00.0.00.00	GAN.O PERD.NO REAL.EN INV.DISP.VTA.			
371.00.0.00.00	GAN PER N/REAL E/INV DISP P/L VTA.			
371.01.0.00.00	GAN.O PERD.NO REAL.INV.DISP.X VTA.			
371.01.1.00.00	GAN.O PERD.NO REAL.INV.DISP.X VTA.	1,570,275,663.08-		1,570,275,663.08-
371.01.2.00.00	GAN.O PERD.NO REAL.INV.DISP.X VTA.			
371.09.1.00.00	AJUSTE POR INFLACION	.00		.00
380.00.0.00.00	RESULTADO POR EXPOSICION A LA INFL			
381.00.0.00.00	RESULTADO ACUMULADO POR EXPOSICION			
381.01.1.00.00	RESULTADO ACUMULADO X EXPOSICION	.00		.00
390.00.0.00.00	ACCIONES EN TESORERIA			
				45,726,937,254.38

(FORMA: "E")
 BANESCO BANCO UNIVERSAL S.A.C.A. DEL 2003
 BALANCE GENERAL AL: 30 DE JUNIO
 EXPRESADO EN BOLIVARES

FECHA: 17/07/2003
 HORA: 15:33:42
 PAGINA: 0033

CODIGO	DESCRIPCION	MONEDA NACIONAL	MONEDA EXTRANJERA	T O T A L
391.00.0.00.00	ACCIONES EN TESORERIA			
391.01.1.00.00	ACCIONES EN TESORERIA	45,726,937,254.38		45,726,937,254.38
600.00.0.00.00	CUENTAS CONTINGENTES			.00
610.00.0.00.00	CUENTAS CONTINGENTES DEUDORAS			114,878,632,975.97
611.00.0.00.00	GARANTIAS OTORGADAS			31,932,508,120.95
611.01.0.00.00	AVALES			1,178,522,012.00
611.01.1.00.00	AVALES	.00		
611.01.2.00.00	AVALES M/E		1,178,322,012.00	
611.02.0.00.00	FIANZAS			30,754,186,108.95
611.02.1.00.00	FIANZAS	20,742,502,342.56		
611.02.2.00.00	FIANZAS M/E		10,011,683,766.39	
611.99.0.00.00	OTRAS GARANTÍAS	.00		.00
611.99.1.00.00	OTRAS GARANTÍAS			
611.99.2.00.00	OTRAS GARANTÍAS M/E		.00	
612.00.0.00.00	LÍNEAS DE CRÉDITO DE UTILIZACION AU			13,811,322,554.52
612.01.1.00.00	LÍNEAS DE CRÉDITO PARA CRÉDITOS EN	13,811,322,554.52		
612.02.1.00.00	LÍNEAS DE CRÉDITO PARA TARJETAS DE	.00		
612.03.1.00.00	LÍNEAS DE CRÉDITO PARA DESCUENTO Y	.00		
612.99.1.00.00	OTRAS LÍNEAS DE CRÉDITO DE UTILIZAC	.00		
613.00.0.00.00	CARTAS DE CRÉDITO EMITIDAS NO NEGOC			19,870,958,000.50
613.01.0.00.00	CARTAS DE CRÉDITO EMITIDAS NO NEGOC			18,118,664,274.10
613.01.1.00.00	CARTAS DE CRED.EMI NO NEG.M/N	457,000,000.00		
613.01.2.00.00	CARTAS CRED.EMI NO NEG. M/E		17,661,664,274.10	
613.02.0.00.00	CARTAS DE CRÉDITO EMITIDAS NO NEGOC	.00		1,752,293,726.40
613.02.1.00.00	CARTAS CRED.EMI NO NEG.DIF.M/N			
613.02.2.00.00	CARTAS CRED.EMI.NO NEG.DIF.M/E		1,752,293,726.40	
614.00.0.00.00	CARTAS DE CRÉDITO CONFIRMADAS NO NE			1,769,844,300.00
614.01.0.00.00	CARTAS DE CRÉDITO CONFIRMADAS NO NE			1,769,844,300.00
614.01.1.00.00	CARTAS DE CRÉDITO CONFIRMADAS NO NE			
614.01.2.00.00	CARTAS DE CRÉDITO DE EXP. ME	.00		
615.00.0.00.00	DOCUMENTOS DESCONTADOS			.00
615.01.1.00.00	DOCUMENTOS DESCONTADOS EN EL BANCO	.00		
615.02.1.00.00	DOCUMENTOS DESCONTADOS EN OTRAS INS			
616.00.0.00.00	INV.EN VALORES AFECTOS REPORTE			5,200,000,000.00
616.01.1.00.00	INVERSIONES EN VALORES POR REPORTE	5,200,000,000.00		
616.01.1.01.00	INV.VALORES AFECTOS A REPORTE	5,200,000,000.00		
616.01.1.02.00	INV.TIT.VAL.AFECTO REPORTE BCV	.00		
617.00.0.00.00	OPERACIONES CON DERIVADOS			42,294,000,000.00
617.01.0.00.00	COMPRA - VENTA DE DIVISAS			.00
617.01.0.01.00	COMPRA - VENTA DE DIVISAS SPOT			.00
617.01.1.00.00	COMPRA - VENTA DE DIVISAS	.00		
617.01.1.01.00	COMPRA DE DIVISAS SPOT	.00		

(FORMA: "E")
 BANESCO BANCO UNIVERSAL S.A.C.A.
 BALANCE GENERAL AL: 30 DE JUNIO DEL 2003
 EXPRESADO EN BOLIVARES

CODIGO	DESCRIPCION	MONEDA NACIONAL	MONEDA EXTRANJERA	T O T A L
617.01.1.02.00	VENTAS DE DIVISAS SPOT	.00		
617.01.1.05.00	COMPRA DE CONTRATOS DE FUTUROS EN D	.00		
617.01.1.06.00	VENTAS DE CONTRATOS DE FUTUROS EN D	.00		
617.01.2.00.00	COMPRA - VENTA DE DIVISAS		.00	
617.01.2.01.00	COMPRAS DE DIVISAS SPOT	.00	.00	
617.02.1.00.00	COMPRA - VENTA DE ACTIVOS FINANCIER	.00		
617.02.1.01.00	COMPRAS A PLAZO	.00		
617.02.1.02.00	VENTAS A PLAZO	.00		
617.03.1.00.00	FUTUROS FINANCIEROS SOBRE VALORES Y	.00		
617.03.1.01.00	COMPRADAS	.00		
617.03.1.02.00	VENDIDAS	.00		
617.04.0.00.00	OPCIONES	.00		
617.04.0.04.00	EMITIDAS - VALORES	.00		
617.04.1.00.00	OPCIONES	.00		
617.04.1.01.00	COMPRADAS - VALORES	.00		
617.04.1.02.00	COMPRADAS - TIPOS DE INTERÉS	.00		
617.04.1.03.00	COMPRADAS - DIVISAS	.00		
617.04.1.04.00	EMITIDAS - VALORES	.00		
617.04.1.05.00	EMITIDAS - TIPOS DE INTERÉS	.00		
617.04.1.06.00	EMITIDAS - DIVISAS	.00		
617.04.2.00.00	OPCIONES	.00		
617.04.2.04.00	EMITIDAS - VALORES	.00		
617.05.1.00.00	OTRAS OPERACIONES SOBRE TIPOS DE IN	.00		
617.05.1.01.00	SWAP (PERMUTAS FINANCIERAS)	.00		
617.05.1.02.00	OTROS	.00		
617.99.1.00.00	OTRAS	.00	42,294,000,000.00	42,294,000,000.00
619.00.0.00.00	OTRAS CONTINGENCIAS	.00		.00
619.01.1.00.00	CUOTAS NO PAGADAS DE ACCIONES SUSCR	.00		
619.99.1.00.00	OTRAS CONTINGENCIAS	.00		
620.00.0.00.00	CUENTAS CONTINGENTES ACREEDORAS			
621.00.0.00.00	RESPONSABILIDADES POR GARANTIAS OTO			114,878,632,975.97-
622.00.0.00.00	RESPONSABILIDADES POR LINEAS DE CRE			31,932,508,120.95-
623.00.0.00.00	RESP. POR CARTAS DE CREDITO EMITIDA			13,811,322,554.52-
624.00.0.00.00	RESP. POR CARTAS DE CREDITO CONFIRM			19,870,958,000.50-
625.00.0.00.00	RESPONSABILIDADES POR DOCUMENTOS DE			1,769,844,300.00-
626.00.0.00.00	RESPONSABILIDADES POR INVERSIONES E			.00
627.00.0.00.00	RESPONSABILIDADES POR OPERACIONES C			5,200,000,000.00-
629.00.0.00.00	RESPONSABILIDADES POR OTRAS CONTING			42,294,000,000.00-
700.00.0.00.00	FIDEICOMISOS Y ENCARGOS DE CONFIAZ			.00
710.00.0.00.00	ACTIVOS DE LOS FIDEICOMISOS			.00
				1,947,815,176,004.88

(FORMA: "E")
 BANESCO BANCO UNIVERSAL S.A.C.A. DEL 2003
 BALANCE GENERAL AL: 30 DE JUNIO
 EXPRESADO EN BOLIVARES

FECHA: 17/07/2003
 HORA: 15:33:42
 PAGINA: 0035

CODIGO	DESCRIPCION	MONEDA NACIONAL	MONEDA EXTRANJERA	T O T A L
711.00.0.00.00	DISPONIBILIDADES			
711.02.1.00.00	DEPÓSITOS EN LA INSTITUCIÓN	48,449,342,903.80		54,531,603,904.68
711.03.0.00.00	OTRAS DISPONIBILIDADES			6,082,261,000.88
711.03.1.00.00	OTRAS DISPONIBILIDADES	5,903,386,052.64		
711.03.2.00.00	OTRAS DISPONIBILIDADES		178,874,948.24	
712.00.0.00.00	INVERSIONES EN TITULOS VALORES			820,365,729,650.12
712.00.1.00.00	INVERSIONES EN TITULOS VALORES	809,979,006,021.47		
712.00.2.00.00	INVERSIONES EN TITULOS VALORES		10,386,723,628.65	
713.00.0.00.00	CARTERA DE CREDITOS			353,191,435,714.60
713.01.0.00.00	PRESTAMOS X COBRAR			339,255,817,042.02
713.01.1.00.00	PRESTAMOS X COBRAR	339,255,817,042.02		
713.01.2.00.00	PRESTAMOS X COBRAR			.00
713.02.0.00.00	PREST. BENF.X COBRAR			13,935,618,672.58
713.02.1.00.00	PREST. BENF.X COBRAR	13,935,618,672.58		
713.02.2.00.00	PREST. BENF.X COBRAR			.00
714.00.0.00.00	INTERESES Y COMISIONES POR COBRAR			29,450,166,178.81
714.00.1.00.00	INTS Y COMISIONES X COBRAR	29,417,872,108.31		
714.00.2.00.00	INTS Y COMISIONES X COBRAR		32,294,070.50	
716.00.0.00.00	BIENES REALIZABLES			.00
716.00.1.00.00	BIENES REALIZABLES			.00
716.00.2.00.00	BIENES REALIZABLES			.00
717.00.0.00.00	BIENES RECIB.P/SU ADMON			15,252,952,364.97
717.00.1.00.00	BIENES RECIB.P/SU ADMON	15,252,952,364.97		
717.00.2.00.00	BIENES RECIB.P/SU ADMON			.00
718.00.0.00.00	OTROS ACTIVOS			675,023,288,191.70
718.01.1.00.00	FIDEICOMISOS DE GARANTIA	12,750,370,666.46		
718.01.1.01.00	GARANTIA D/CRDTS.IMMOBILIARIOS	12,750,370,666.46		
718.01.1.02.00	GARANTIA D/CRDTS.MOBILIARIOS			.00
718.01.1.03.00	GARANTIA D/CRDTS.IIT.VALORES			.00
718.01.1.04.00	OTROS FIDEICOMISOS DE GARANTIA			.00
718.99.1.00.00	OTROS	662,272,917,525.24		
720.00.0.00.00	PASIVOS DE LOS FIDEICOMISOS			33,511,739,493.46-
721.00.0.00.00	OBLIGACIONES FINANCIERAS			.00
721.00.1.00.00	OBLIGACIONES FINANCIERAS			.00
721.00.2.00.00	OBLIGACIONES FINANCIERAS			.00
722.00.0.00.00	OTRAS CUENTAS POR PAGAR			20,077,269,173.14-
722.00.1.00.00	OTRAS CUENTAS POR PAGAR	20,077,269,173.14-		
722.00.2.00.00	OTRAS CUENTAS POR PAGAR			.00
723.00.0.00.00	PROVISIONES			4,677,570,535.93-
723.00.1.00.00	PROVISIONES			.00
723.00.2.00.00	PROVISIONES			.00

(FORMA: "E")
 BANESCO BANCO UNIVERSAL S.A.C.A.
 BALANCE GENERAL AL: 30 DE JUNIO DEL 2003
 EXPRESADO EN BOLIVARES

CODIGO	DESCRIPCION	MONEDA NACIONAL	MONEDA EXTRANJERA	T O T A L
724.00.0.00.00	OTROS PASIVOS			
724.00.1.00.00	OTROS PASIVOS	8,756,899,784.39-		8,756,899,784.39-
724.00.2.00.00	OTROS PASIVOS		.00	.00
730.00.0.00.00	PATRIMONIO DE LOS FIDEICOMISOS			1,914,303,436,511.42-
731.00.0.00.00	PATRIMONIO ASIGNADO DE LOS FIDEICOM			1,796,941,551,657.19-
731.01.1.00.00	FIDEICOMISO DE INVERSION	40,501,542,789.25-		
731.02.1.00.00	FIDEICOMISO DE ADMON.	1,729,911,700,895.79-		
731.02.1.01.00	PRESTACIONES SOCIALES	217,641,879,110.13-		
731.02.1.02.00	FONDOS O CAJAS DE AHORROS	12,561,160,275.19-		
731.02.1.03.00	COOPERATIVAS Y SIMILARES	.00		
731.02.1.04.00	DESARROLLOS INMOBILIARIOS	.00		
731.02.1.05.00	PROGRAMAS DE FINANCIAMIENTO	367,591,726,739.60-		
731.02.1.06.00	CLUBES Y ASOCIACIONES SIMILARES	.00		
731.02.1.07.00	SOCIALES Y ASISTENCIALES	73,507,232,064.80-		
731.02.1.08.00	TESTAMENTARIOS	.00		
731.02.1.99.00	OTROS DE ADMINISTRACION	1,058,609,702,706.07-		
731.03.1.00.00	FIDEICOMISOS DE GARANTIAS	12,750,365,284.28-		
731.03.1.01.00	GGTIA.CRDTS.INMOBILIARIA	12,750,365,284.28-		
731.03.1.02.00	GARANTIAS DE CRDTS. MOBILIARIAS	.00		
731.03.1.03.00	GTIA DE FIDEICOMISOS	.00		
731.03.1.04.00	OTROS DE GARANTIAS	.00		
731.04.1.00.00	FIDEICOMISOS CARACTERISTICAS MIXTAS	13,777,942,687.87-		
731.05.1.00.00	OTROS FIDEICOMISOS			
732.00.0.00.00	RESERVAS			1,099,743,175.18-
732.00.1.00.00	RESERVAS			.00
732.00.2.00.00	RESERVAS			.00
733.00.0.00.00	AJUSTES AL PATRIMONIO			.00
733.00.1.00.00	AJUSTE AL PATRIMONIO			.00
733.00.2.00.00	AJUSTE AL PATRIMONIO			.00
734.00.0.00.00	RESULTADOS ACUMULADOS			116,262,141,679.05-
734.00.1.00.00	RESULTADOS ACUMULADO			.00
734.00.2.00.00	RESULTADOS ACUMULADO			.00
740.00.0.00.00	GASTOS DE LOS FIDEICOMISOS			.00
741.00.0.00.00	GASTOS FINANCIEROS			.00
741.00.1.00.00	GASTOS FINANCIEROS			.00
741.00.2.00.00	GASTOS FINANCIEROS			.00
742.00.0.00.00	GASTOS POR INCOBRABILIDAD Y DESVALO			.00
742.00.1.00.00	GASTOS POR INCOBRABILIDAD Y DESVALO			.00
742.00.2.00.00	GASTOS POR INCOBRABILIDAD Y DESVALO			.00
743.00.0.00.00	OTROS GASTOS OPERATIVOS			.00
743.00.1.00.00	OTROS GASTOS OPERATIVOS			.00
743.00.2.00.00	OTROS GASTOS OPERATIVOS			.00

(FORMA: "E")
 BANESCO BANCO UNIVERSAL S.A.C.A.
 BALANCE GENERAL AL: 30 DE JUNIO DEL 2003
 EXPRESADO EN BOLIVARES

FECHA: 17/07/2003
 HORA: 15:33:42
 PAGINA: 0037

CODIGO	DESCRIPCION	MONEDA NACIONAL	MONEDA EXTRANJERA	T O T A L
744.00.0.00.00	GASTOS GENERALES Y ADMINISTRATIVOS			.00
744.00.1.00.00	GASTOS GENERALES Y ADMINISTRATIVOS	.00		
744.00.2.00.00	GASTOS GENERALES Y ADMINISTRATIVOS		.00	
745.00.0.00.00	GASTOS EXTRAORDINARIOS			.00
745.00.1.00.00	GASTOS EXTRAORDINARIOS	.00		
745.00.2.00.00	GASTOS EXTRAORDINARIOS		.00	
747.00.0.00.00	IMPUESTO SOBRE LA RENTA			.00
747.00.1.00.00	IMPUESTO SOBRE LA RENTA	.00		
747.00.2.00.00	IMPUESTO SOBRE LA RENTA		.00	
750.00.0.00.00	INGRESOS DE LOS FIDEICOMISOS			.00
751.00.0.00.00	INGRESOS FINANCIEROS			.00
751.00.1.00.00	INGRESOS FINANCIEROS	.00		
751.00.2.00.00	INGRESOS FINANCIEROS		.00	
752.00.0.00.00	INGRESOS POR RECUPERACIONES DE ACTI			.00
752.00.1.00.00	INGRESOS POR RECUPERACIONES DE ACTI	.00		
752.00.2.00.00	INGRESOS POR RECUPERACIONES DE ACTI		.00	
753.00.0.00.00	OTROS INGRESOS OPERATIVOS			.00
753.00.1.00.00	OTROS INGRESOS OPERATIVOS	.00		
753.00.2.00.00	OTROS INGRESOS OPERATIVOS		.00	
754.00.0.00.00	INGRESOS EXTRAORDINARIOS			.00
754.00.1.00.00	INGRESOS EXTRAORDINARIOS	.00		
754.00.2.00.00	INGRESOS EXTRAORDINARIOS		.00	
760.00.0.00.00	OTROS ENCARGOS DE CONFIANZA			34,716,712,612.61
761.00.0.00.00	VALORES Y BIENES RECIBIDOS EN ADMIN			33,456,455,159.17
761.00.1.00.00	VALORES Y BIENES RECIBIDOS EN ADMIN	33,456,455,159.17		
761.00.2.00.00	VALORES Y BIENES RECIBIDOS EN ADMIN		.00	
762.00.0.00.00	COMISIONES Y OTROS ENCARGOS DE CONF			1,260,257,453.44
762.00.1.00.00	COMISIONES Y OTROS ENCARGOS DE CONF	1,260,257,453.44		
762.00.2.00.00	COMISIONES Y OTROS ENCARGOS DE CONF		.00	
763.00.0.00.00	FIDE.FOND.MUT.HAB.DISP.ADMO BANAP			.00
763.00.1.00.00	FIDE.FOND.MUT.HAB.DISP.ADMO BANAP	.00		
763.00.2.00.00	FIDE.FOND.MUT.HAB.DISP.ADMO BANAP		.00	
770.00.0.00.00	RESPONSABILIDAD POR OTROS ENCARGOS			34,716,712,612.61
771.00.1.00.00	RESP.ENC.CONF.PARO FORZOSO	34,716,712,612.61		
780.00.0.00.00	CTAS.DEUD.X OTR.CONF.(FOND.MUT.HAB)			1,826,590,721,694.42
781.00.0.00.00	DISPONIBILIDADES			20,938,196.79

(FORMA: "E")
BANESCO BANCO UNIVERSAL S.A.C.A.
 BALANCE GENERAL AL: 30 DE JUNIO DEL 2003
 EXPRESADO EN BOLIVIARES

FECHA: 17/07/2003
 HORA: 15:33:42
 PAGINA: 0038

CODIGO	DESCRIPCION	MONEDA NACIONAL	MONEDA EXTRANJERA	T O T A L
781.01.1.00.00	DEPOSITOS EN LA INSTITUCION	20,938,196.79		
781.02.1.00.00	DEP.EN OTRAS INSTITUCIONES	.00		
782.00.0.00.00	INV.TITULOS VALORES			47,405,096,369.71
782.01.1.00.00	FIDEICOMISOS D/INV.FONDO MUT.HAB)	47,405,096,369.71		
782.02.1.00.00	OTRAS INV.DISP.RESTRINGIDAS	.00		
783.00.0.00.00	CARTERA DE CREDITO			388,354,986,452.82
783.01.1.00.00	CREDITOS VIGENTES	360,341,966,799.55		
783.02.1.00.00	CREDITOS REESTRUCTURADOS	.00		
783.03.1.00.00	CREDITOS VENCIDOS	25,355,563,485.02		
783.04.1.00.00	CREDITOS EN LITIGIO	2,657,456,168.25		
783.05.1.00.00	(CREDITOS CEDIDOS)	.00		
784.00.0.00.00	INTERESES POR COBRAR			8,065,793,939.57
784.01.1.00.00	REND.COBRAR CARTERA CREDITOS	7,565,793,939.57		
784.01.1.01.00	REND.COBRAR CREDITOS VIGENTES	4,788,183,672.55		
784.01.1.02.00	REND.COBRAR CREDITOS REESTRUTURADOS	.00		
784.01.1.02.01	REND.COBRAR CREDITOS REESTRUTURADO	.00		
784.01.1.02.02	REND.COBRAR DIFERIDO CRDTS.REESTRU.	.00		
784.01.1.03.00	REND.COBRAR CREDITOS VENCIDOS	2,628,534,127.71		
784.01.1.04.00	REND.COBRAR CREDITOS LITIGIO	149,076,139.31		
784.02.0.00.00	REND.COBRAR INV.TITULOS VALORES	500,000,000.00		500,000,000.00
784.02.1.00.00	REND.COBRAR INV.TITULOS VALORES	.00		
784.02.2.00.00	REND.COBRAR INV.TITULOS VALORES	.00		
785.00.0.00.00	BIENES REALIZABLES			1,169,153,185.11
785.01.1.00.00	BIENES INMUEBLES RECIBIDO EN PAGO	1,169,153,185.11		
785.02.1.00.00	APARTADO BIENES INMUEBLES REC/PAGO	.00		
786.00.0.00.00	OTROS ACTIVOS			6,037,918,699.59
786.01.1.00.00	ERROGACIONES RECUPERABLES	.00		
786.02.1.00.00	PRIMAS FONDO GTIA.Y RESCATE X COB.	518,448,798.49		
786.03.1.00.00	INDEMN.RECLA.FDO.GTIA.Y FDO.RESCATE	89,364,508.16		
786.99.1.00.00	VARIOS	5,430,105,392.94		
787.00.0.00.00	GASTOS			.00
787.01.1.00.00	GTS.X APOORTE AHORRO HABITACIONAL	.00		
787.02.1.00.00	GASTOS OPERATIVOS VARIOS	.00		
787.02.1.01.00	COMI.A/PAG X MANE.RECUR.AHOR.HABIT.	.00		
787.02.1.03.00	GTS.MANTE.BIENES REC.E/PAGO	.00		
787.02.1.04.00	CONST.APART.P/BIENES INMUEB.REC.PAG	.00		
787.03.1.00.00	OTROS GASTOS	.00		
788.00.0.00.00	GARANTIAS RECIBIDAS			1,370,905,117,668.91
788.01.0.00.00	GARANTIAS RECIBIDAS			1,370,905,117,668.91
788.01.1.00.00	GARANTIAS RECIBIDAS			
788.01.2.00.00	GARANTIAS RECIBIDAS			
789.00.0.00.00	OTRAS CTAS. DEUD.FONDO MUT.HABITA.			4,631,717,181.92
789.01.1.00.00	CREDITOS VIGENTES CEDIDOS	.00		
789.02.1.00.00	CREDITOS REESTRUCTURADOS CEDIDOS	.00		

(FORMA: "E")
 BANESCO BANCO UNIVERSAL S.A.C.A.
 BALANCE GENERAL AL: 30 DE JUNIO DEL 2003
 EXPRESADO EN BOLIVARES

FECHA: 17/07/2003
 HORA: 15:33:42
 PAGINA: 0039

CODIGO	DESCRIPCION	MONEDA NACIONAL	MONEDA EXTRANJERA	T O T A L
789.03.1.00.00	CREDITOS VENCIDOS CEDIDOS	.00		
789.04.1.00.00	CREDITOS EN LITIGIO CEDIDOS	.00		
789.05.1.00.00	REND.X COBRAR X CRDTS.VEC.O LITIGIO	4,631,717,181.92		4,631,717,181.92
790.00.0.00.00	CTAS ACREE.X/OTR.ENCA.D/CNF.(FMH)			1,826,590,721,694.42
791.00.0.00.00	APORTES DEL AHORRO HABITACIONAL			441,052,877,571.17
791.01.1.00.00	PERSONAS NATURALES	6,182,597,291.63		
791.02.1.00.00	PERSONAS JURIDICAS	184,116,542,623.63		
791.03.1.00.00	ADMINISTRACION CENTRAL	95,970,833,569.97		
791.04.1.00.00	ADMIN.PUBLIC.ESTATAL.MUNIC.DTO.FED.	134,584,243,361.83		
791.05.1.00.00	ENTES DESCENTRAL.Y/OTRS.ORG.	20,198,660,724.11		
792.00.0.00.00	OBLIG.CON EL BANAP			1,157,803,435.21
792.01.1.00.00	FONDO DE GTIA X PAGAR	741,711,149.79		
792.02.1.00.00	FONDO DE RESCATE X PAGAR	91,832,349.19		
792.03.1.00.00	APOR.FDO MUTU.HABI.P/C COLOC.D/CRDT	.00		
792.04.1.00.00	FDO.ADMON.CNV(FACON)	261,134,918.92		
792.05.1.00.00	OBLIG. X PAG.OTRS.INSTITUCIONES	63,125,017.31		
793.00.0.00.00	INGRESOS DIFERIDOS			905,632,415.95
793.01.1.00.00	ING.FINAN.COBRADOS X ANTICIPADO	905,632,415.95		
793.02.1.00.00	REND.ACUM.FIDEIC.D/INV.FDO.MUT.HABI	.00		
793.03.1.00.00	REND.DEVEN.N/COB.CRDTS.FOND.MUT.HAB	.00		
794.00.0.00.00	ING.DEVEN.X CRDTS.REESTRUCTURADOS			.00
794.01.1.00.00	ING.DEV.LEY REGU.SUBSIS.VIVI.P.HAB.	.00		
795.00.0.00.00	TITULOS VALORES EMITIDOS			.00
795.01.1.00.00	CEDULAS O TITULOS HIP.EMITIDOS	.00		
796.00.0.00.00	RESULTADOS			7,937,573,421.26
796.01.1.00.00	RESULTADOS DEL EJERCICIO	7,937,573,421.26		
797.00.0.00.00	INGRESOS			.00
797.01.1.00.00	ING.X INV. E/TITULOS VALORES	.00		
797.01.1.01.00	REND.X FIDEI.INV.FDO.MUTU.HABITACI.	.00		
797.01.1.02.00	REND.X/OTR.INV.D/DISP.RESTRINGIDA	.00		
797.02.1.00.00	REND.X CARTERA DE CREDITO	.00		
797.02.1.01.00	REND.X CREDITOS VIGENTES	.00		
797.02.1.02.00	REND.CREDITOS REESTRUCTURADOS	.00		
797.02.1.03.00	REND.CREDITOS VENCIDOS	.00		
797.02.1.04.00	REND.CREDITOS LITIGIO	.00		
798.00.0.00.00	INGRESOS X BIENES REALIZABLES			.00
798.01.1.00.00	GANANCIAS VTA BIENES REC.PAGO	.00		
799.00.0.00.00	OTRAS CTAS ACREEDORAS FOND.MUT.HABI			1,375,536,834,850.83
799.01.1.00.00	RESP. X GTIAS. RECIBIDAS	1,370,905,117,668.91		
799.02.1.00.00	CREDITOS CEDIDOS PER CONTRA	.00		
799.03.1.00.00	INTS CRDTS.VENC.O LITIGIO PERCONTRA	4,631,717,181.92		
800.00.0.00.00	OTRAS CUENTAS DE ORDEN			.00

(FORMA: "E")
 BANESCO BANCO UNIVERSAL S.A.C.A.
 BALANCE GENERAL AL: 30 DE JUNIO DEL 2003
 EXPRESADO EN BOLIVARES

CODIGO	DESCRIPCION	MONEDA NACIONAL	MONEDA EXTRANJERA	T O T A L
810.00.0.00.00	OTRAS CUENTAS DE ORDEN DEUDORAS			4,667,254,951,313.84
811.00.0.00.00	CUSTODIAS RECIBIDAS			639,982,711,819.57
811.01.0.00.00	VALORES Y BIENES RECIBIDOS EN COSTO			639,982,711,819.57
811.01.0.01.00	VALORES Y BIENES RECIBIDOS EN COSTO			639,982,711,819.57
811.01.1.00.00	VALORES M/N	639,908,996,729.42		
811.01.1.01.00	VALORES	639,908,996,729.42		
811.01.1.02.00	BIENES	.00		
811.01.2.00.00	VALORES M/E		73,715,090.15	
811.01.2.01.00	VALORES M/E	.00	73,715,090.15	
811.02.1.00.00	CAJAS DE SEGURIDAD	.00		
811.03.1.00.00	DEPOSITOS CERRADOS	.00		
812.00.0.00.00	COBRANZAS			5,325,516,939.94
812.01.0.00.00	COBRANZAS			5,325,516,939.94
812.01.1.00.00	COBRANZAS RECIBIDAS	89,429,994.75		
812.01.2.00.00	COBRANZAS RECIBIDAS USD		5,236,086,945.19	
812.02.0.00.00	COBRANZAS REMITIDAS	.00		.00
812.02.1.00.00	COBRANZAS REMITIDAS	.00		.00
812.02.2.00.00	COBRANZAS REMITIDAS	.00		.00
813.00.0.00.00	GARANTIAS RECIBIDAS			1,803,092,361,156.52
813.01.0.00.00	GARANTIA DE INSTITUCIONES FINANCIER			.00
813.01.1.00.00	GARANTIA DE INSTITUCIONES FINANCIER	.00		.00
813.01.2.00.00	GARANTIA DE INSTITUCIONES FINANCIER	.00		.00
813.02.0.00.00	GARANTIA DE TITULOS VALORES	.00		.00
813.02.1.00.00	GARANTIA DE TITULOS VALORES	.00		.00
813.02.2.00.00	GARANTIA DE TITULOS VALORES	.00		.00
813.03.1.00.00	GARANTIA DE RETENCIONES	.00		.00
813.04.0.00.00	GARANTIAS HIPOTECARIAS			980,239,437,107.71
813.04.1.00.00	GARANTIAS HIPOTECARIAS	976,476,177,635.71		
813.04.2.00.00	GARANTIAS HIPOTECARIAS	324,187,570,430.90		
813.05.1.00.00	GARANTIAS PRENDARIAS	.00		
813.06.1.00.00	BIENES EMBARGADOS	496,152,217,005.91		
813.99.0.00.00	OTRAS GARANTIAS RECIBIDAS			498,665,353,617.91
813.99.1.00.00	OTRAS GARANTIAS RECIBIDAS			
813.99.2.00.00	OTRAS GARANTIAS RECIBIDAS		2,513,136,612.00	
814.00.0.00.00	CONSIGNACIONES RECIBIDAS			3,536,547.00
814.01.1.00.00	CHEQUES DE VIAJERO	3,536,547.00		
814.02.1.00.00	VALORES RECIBIDOS EN CONSIGNACIÓN	.00		.00
814.03.1.00.00	BIENES RECIBIDOS EN CONSIGNACIÓN	.00		.00
815.00.0.00.00	LÍNEAS DE CRÉDITO OTORGADAS PENDIEN			148,686,513,462.66
815.01.1.00.00	LÍNEAS DE CRÉDITO OTORGADAS PENDIEN	148,686,513,462.66		
816.00.0.00.00	LÍNEAS DE CRÉDITO OBTENIDAS NO UTIL			.00
816.01.1.00.00	LÍNEAS DE CRÉDITO OBTENIDAS NO UTIL	.00		.00
817.00.0.00.00	GARANTIAS CEDIDAS			.00
817.01.1.00.00	TÍTULOS VALORES	.00		.00

(FORMA: "E")
BANESCO BANCO UNIVERSAL S.A.C.A. DEL 2003
BALANCE GENERAL AL: 30 DE JUNIO
EXPRESADO EN BOLIVARES

FECHA: 17/07/2003
 HORA: 15:33:42
 PAGINA: 0041

CODIGO	DESCRIPCION	MONEDA NACIONAL	MONEDA EXTRANJERA	TOTAL
817.02.1.00.00	CARTERA DE CRÉDITOS	.00		
817.03.1.00.00	BIENES MUEBLES E INMUEBLES	.00		
817.99.1.00.00	OTRAS GARANTÍAS CEDIDAS	.00		
818.00.0.00.00	TÍTULOS VALORES AUTORIZADOS Y EMITI	.00		.00
818.01.1.00.00	TÍTULOS VALORES AUTORIZADOS NO EMIT	.00		
818.02.1.00.00	TÍTULOS VALORES EMITIDOS NO COLOCAD			
819.00.0.00.00	OTRAS CUENTAS DE REGISTRO	.00		
819.01.1.00.00	REFINANCIAMIENTO DE LA DEUDA EXTERN	.00		
819.02.0.00.00	DOCUMENTOS Y VALORES DE LA ENTIDAD	1,671,856,552,342.67		2,070,164,311,388.15
819.02.1.00.00	DOCUMENTOS Y VALORES DE LA ENTIDAD			
819.02.2.00.00	CUENTAS INCORRIBLES CASTIGADAS	260,100,790,076.42	294,197,757.71	1,672,150,750,100.38
819.03.1.00.00	RENDIMIENTOS POR COBRAR	12,163,676,577.97	.00	12,163,676,577.97
819.04.1.00.00	RENDIMIENTOS POR COBRAR	.00		
819.04.2.00.00	RENDIMIENTOS POR COBRAR	.00		
819.04.1.01.00	REND.CREDIT.VEH.MODALIDAD CUOTA BALO	.00		
819.04.1.02.00	REND.CREDIT.INDEX.SIST.AHO.HABIT.	.00		
819.04.1.03.00	REND.CREDIT.HIP.FUERA SIST.AHO.HABIT	1,353,674,323.27		10,810,002,254.70
819.04.0.04.00	OTROS RENDIMIENTOS POR COBRAR			
819.04.1.04.00	OTROS RENDIMIENTOS POR COBRAR	10,810,002,254.70	.00	10,810,002,254.70
819.04.2.04.00	OTROS RENDIMIENTOS POR COBRAR	.00		
819.05.1.00.00	PLANES DE CAPITALIZACIÓN	.00		
819.06.1.00.00	CONVENIOS DE RECOMPRA DE BIENES	.00		
819.07.1.00.00	SEGUROS CONTRATADOS	.00		
819.08.0.00.00	CARTAS DE CRÉDITO NOTIFICADAS	.00		
819.08.1.00.00	CARTAS DE CRÉDITO NOTIFICADAS	.00		
819.08.2.00.00	CARTAS DE CRÉDITO NOTIFICADAS	.00		
819.09.0.00.00	COMPRA DE DIVISAS SPOT	.00		
819.09.0.01.00	COMPRA DE DIVISAS SPOT	.00		
819.09.1.00.00	COMPRA DE DIVISAS SPOT	.00		
819.09.1.01.00	COMPRA DE DIVISAS SPOT	.00		
819.09.2.00.00	COMPRA DE DIVISAS SPOT	.00		
819.09.2.01.00	COMPRA DE DIVISAS SPOT	.00		
819.10.0.00.00	VENTAS DE DIVISAS SPOT	.00		
819.10.0.01.00	VENTAS DE DIVISAS SPOT	.00		
819.10.1.00.00	VENTAS DE DIVISAS SPOT	.00		
819.10.1.01.00	VENTAS DE DIVISAS SPOT	.00		
819.10.2.00.00	VENTAS DE DIVISAS SPOT	.00		
819.10.2.01.00	VENTAS DE DIVISAS SPOT	.00		
819.11.1.00.00	CAPITAL SUSCRITO Y NO PAGADO	.00		
819.99.0.00.00	OTRAS CUENTAS DE REGISTRO	.00		
819.99.0.01.00	BIENES MUEBLES DESINCORPORADOS	124,365,259,164.70		124,365,259,164.70
819.99.0.02.00	BIENES INMUEBLES DESINCORPORADOS	419,095,553.34		419,095,553.34
819.99.0.09.00	OTRAS CUOTAS DE REGISTRO	15,720,077,410.08		15,720,077,410.08
819.99.1.00.00	OTRAS CUENTAS DE REGISTRO	106,327,204,005.80		108,226,086,201.28
819.99.1.01.00	BIENES MUEBLES DESINCORPORADOS			
819.99.1.02.00	BIENES INMUEBLES DESINCORPORADOS			
819.99.1.09.00	OTRAS CUOTAS DE REGISTRO			
819.99.2.00.00	OTRAS CUENTAS DE REGISTRO			
819.99.2.01.00	BIENES MUEBLES DESINCORPORADOS			
			1,898,882,195.48	
			.00	

(FORMA: "E")
 BANESCO BANCO UNIVERSAL S.A.C.A.
 BALANCE GENERAL AL: 30 DE JUNIO DEL 2003
 EXPRESADO EN BOLIVARES

FECHA: 17/07/2003
 HORA: 15:33:42
 PAGINA: 0042

CODIGO	DESCRIPCION	MONEDA NACIONAL	MONEDA EXTRANJERA	T O T A L
819.99.2.02.00	BIENES INMUEBLES DESINCORPORADOS			
819.99.2.09.00	OTRAS CUOTAS DE REGISTRO		1,898,882,195.48	
819.99.2.09.01	COMPRA DE DIVISAS		1,660,434,800.00	
819.99.2.09.02	VENTA DE DIVISAS		238,447,395.48	
819.99.2.09.99	OTRAS CUENTAS DE REGISTRO		.00	
820.00.0.00.00	OTRAS CUENTAS DE ORDEN ACREEDORAS			4,667,254,951,313.84-
821.00.0.00.00	RESPONSABILIDAD POR CUSTODIAS RECIB			639,982,711,819.57-
822.00.0.00.00	RESPONSABILIDAD POR COBRANZAS			5,325,516,939.94-
823.00.0.00.00	RESPONSABILIDAD X GARANTIAS RECIB.			1,803,092,361,156.52-
824.00.0.00.00	RESPONSABILIDAD X CONSIGNACIO.RECIB			3,536,547.00-
825.00.0.00.00	RESP. POR LINEAS DE CREDITO OTORGAD			148,686,513,462.66-
826.00.0.00.00	CONTRACUENTA DE LINEAS DE CREDITO O			.00
827.00.0.00.00	CONTRACUENTA DE GARANTIAS CEDIDAS			.00
828.00.0.00.00	CONTRACUENTA DE TITULOS VALORES AUT			.00
829.00.0.00.00	CONTRACUENTA DE OTRAS CUENTAS DE RE			2,070,164,311,388.15-
830.00.0.00.00	OTRAS CTAS REGISTROS DEUDORAS			40,182,555,932.39
831.00.0.00.00	OTR.CTAS.REGIS.DEU.X OP.FIDEICOMISO			40,182,555,932.39
831.01.1.00.00	CTAS.INCOB.CASTIGADAS			.00
831.02.1.00.00	REND.COBRA CREDITOS VENCIDOS	40,182,555,932.39		
831.03.1.00.00	OTRAS CUENTAS DEUDORAS			.00
840.00.0.00.00	OTRAS CTAS REGISTRO ACREEDORAS			40,182,555,932.39-
841.00.0.00.00	CONTRACTA D/CTA.D/REG.X/OP. FIDEICO			40,182,555,932.39-

(FORMA: "F")
 BANESCO BANCO UNIVERSAL S.A.C.A.
 ESTADO DE RESULTADOS DEL 01 AL 30 DE JUNIO
 EXPRESADO EN BOLIVARES

CODIGO	DESCRIPCION	MONEDA NACIONAL	MONEDA EXTRANJERA	T O T A L
510.00.0.00.00	INGRESOS FINANCIEROS			299,473,617,988.72-
511.00.0.00.00	INGRESOS POR DISPONIBILIDADES			
511.01.1.00.00	RENDIMIENTOS POR DEPÓSITOS EN EL BA	4,509,395,334.84-		5,239,675,265.38-
511.02.0.00.00	RENDIMIENTOS POR DEPÓSITOS EN BANCO			
511.02.1.00.00	RENDIMIENTOS POR DEPÓSITOS EN BANCO	504,075,124.46-		504,075,124.46-
511.02.2.00.00	RENDIMIENTOS POR DEPÓSITOS EN BANCO			
511.03.0.00.00	RENDIMIENTOS POR DEPÓSITOS EN BANCO			
511.03.1.00.00	RENDIMIENTOS POR DEPÓSITOS EN BANCO	.00		.00
511.03.2.00.00	REND. X DEP E/BCOS.Y/CORRESPONSALES			
511.04.1.00.00	RENDIMIENTOS POR DEPÓSITOS EN OFICI	.00	226,204,806.08-	226,204,806.08-
512.00.0.00.00	INGRESOS POR INVERSIONES EN TÍTULOS			
512.01.0.00.00	RENDIMIENTOS DE INVERSIONES EN TÍTU			
512.01.1.00.00	RENDIMIENTOS DE INVERSIONES EN TÍTU	4,077,438,549.26-		142,753,065,527.58-
512.01.2.00.00	REND. D/INVER.E/TÍTULOS M/E			4,077,438,549.26-
512.01.1.01.00	LETRAS DEL TESORO	.00		.00
512.01.1.02.00	BONOS DEL TESORO	.00		.00
512.01.1.03.00	BONOS Y OBLIGACIONES DE LA DEUDA PÚ	4,077,438,549.26-		142,753,065,527.58-
512.01.1.04.00	BONOS Y OBLIGACIONES DE GOBIERNOS E	.00		.00
512.01.1.05.00	BONOS Y OBLIGACIONES DE ENTIDADES M	.00		.00
512.01.1.06.00	BONOS Y OBLIGACIONES DE ORGANISMOS	.00		.00
512.01.1.07.00	BONOS Y OBLIGACIONES EMITIDOS POR E	.00		.00
512.01.1.08.00	OTROS TÍTULOS VALORES EMITIDOS O AV	.00		.00
512.01.2.08.00	OTROS TIT.VAL.EMIT.O AVAL P/L NACIO	.00		.00
512.01.1.09.00	DEPÓSITOS A PLAZO EN INSTITUCIONES	.00		.00
512.01.0.10.00	OBLIGACIONES EMITIDAS POR INSTITUCI			
512.01.1.10.00	OBLIGACIONES EMITIDAS POR INSTITUCI	.00		.00
512.01.2.10.00	OBLIG. EMITIDAS POR INSTITUCI. M/E			
512.01.1.11.00	OBLIGACIONES EMITIDAS POR EMPRESAS	.00		.00
512.01.1.12.00	OBLIGACIONES EMITIDAS POR EMPRESAS	.00		.00
512.01.1.13.00	OBLIGACIONES EMITIDAS POR ENTIDADES	.00		.00
512.01.1.14.00	OBLIGACIONES EMITIDAS POR ENTIDADES	.00		.00
512.01.1.15.00	OBLIGACIONES EMITIDAS POR INSTITUCI	.00		.00
512.01.1.16.00	OBLIGACIONES EMITIDAS POR EMPRESAS	.00		.00
512.01.1.17.00	PARTICIPACIÓN EN EMPRESAS PRIVADAS	.00		.00
512.01.1.18.00	PARTICIPACIÓN EN INSTITUCIONES FINA	.00		.00
512.01.1.19.00	PARTICIPACIÓN EN EMPRESAS PRIVADAS	.00		.00
512.01.1.20.00	PARTICIPACIÓN EN OTRAS INSTITUCIONE	.00		.00
512.01.0.25.00	(INVERSIONES CEDIDAS)			
512.01.1.25.00	(INVERSIONES CEDIDAS)	.00		.00
512.01.2.25.00	(INVERSIONES CEDIDAS)			
512.01.0.25.01	(ADMN CENTRAL)	.00		.00
512.01.1.25.01	(ADMN CENTRAL)			
512.01.2.25.01	(ADMN CENTRAL)			
512.01.0.25.02	(ADMN PUB.EDO.MUNI.DTTO CAPITAL)	.00		.00
512.01.1.25.02	(ADMN PUB.EDO.MUNI.DTTO CAPITAL)			
512.01.2.25.02	(ADMN PUB.EDO.MUNI.DTTO CAPITAL)			
512.01.0.25.03	(CENTES DESCEN.Y/OTRS.ORG.REG.ESP)	.00		.00
512.01.1.25.03	(CENTES DESCEN.Y/OTRS.ORG.REG.ESP)			
512.01.2.25.03	(CENTES DESCEN.Y/OTRS.ORG.REG.ESP)			

(FORMA: "F")
 BANESCO BANCO UNIVERSAL S.A.C.A.
 ESTADO DE RESULTADOS DEL 01 AL 30 DE JUNIO
 EXPRESADO EN BOLIVARES

DEL 2003

CODIGO	DESCRIPCION	MONEDA NACIONAL	MONEDA EXTRANJERA	T O T A L
512.01.0.25.99	(OTROS INVERSIONISTAS)	.00		.00
512.01.1.25.99	(OTROS INVERSIONISTAS)		.00	
512.01.2.25.99	(OTROS INVERSIONISTAS)			
512.02.0.00.00	RENDIMIENTOS DE INVERSIONES EN TITU	29,839,551,247.06-		29,857,379,403.40-
512.02.1.00.00	REND INVER. EN TITULOS M/N			
512.02.2.00.00	REND INVER EN TITULOS M/E	1,905,072,333.15-	17,828,156.34-	
512.02.1.01.00	LETRAS DEL TESORO			
512.02.1.02.00	BONOS DEL TESORO			
512.02.0.03.00	BONOS Y OBLIG.D/L DEUDA PUB.NACION	15,946,238,021.67-		15,946,238,021.67-
512.02.1.03.00	BONOS Y OBLIGACIONES DE LA DEUDA PÚ			
512.02.2.03.00	BONOS Y OBLIGACIONES DE LA DEUDA ME			
512.02.1.04.00	BONOS Y OBLIGACIONES DE GOBIERNOS E	.00	.00	
512.02.1.05.00	BONOS Y OBLIGACIONES DE ENTIDADES M	.00	.00	
512.02.1.06.00	BONOS Y OBLIGACIONES DE ORGANISMOS	.00	.00	
512.02.1.07.00	BONOS Y OBLIGACIONES EMITIDOS POR E	11,695,613,888.89-		17,828,156.34-
512.02.0.08.00	OTROS TITULOS VALORES EMITIDOS O AV	.00		
512.02.1.08.00	OTROS TITULOS VALORES EMITIDOS O AV			
512.02.2.08.00	OTROS TIT VAL EMIT AVAL X NACION		17,828,156.34-	
512.02.0.09.00	DEP.A PLAZO EN INST.FINANC.M/E	.00		.00
512.02.1.09.00	DEP.A PLAZO EN INST.FINANC.M/E		.00	
512.02.2.09.00	DEP.A PLAZO EN INST.FINANC.M/E			
512.02.0.10.00	OBLIGACIONES EMITIDAS POR INSTITUCI	.00		.00
512.02.1.10.00	OBLIGACIONES EMITIDAS POR INSTITUCI		.00	
512.02.2.10.00	OBLIGACIONES EMITIDAS POR EMPRESAS	.00		.00
512.02.1.11.00	OBLIGACIONES EMITIDAS POR EMPRESAS			
512.02.0.12.00	OBLIGACIONES EMITIDAS POR EMPRESAS	.00		.00
512.02.1.12.00	OBLIGACIONES EMITIDAS POR EMPRESAS		.00	
512.02.2.12.00	OBLIGACIONES EMITIDAS POR EMPRESAS	.00		.00
512.02.1.13.00	OBLIGACIONES EMITIDAS POR ENTIDADES	.00		.00
512.02.1.14.00	OBLIGACIONES EMITIDAS POR ENTIDADES	.00		.00
512.02.1.15.00	OBLIGACIONES EMITIDAS POR INSTITUCI	.00		.00
512.02.0.16.00	PARTICIPACION EN INSTITUCIONES FINA			
512.02.1.16.00	PARTICIPACION EN INSTITUCIONES FINA			
512.02.2.16.00	PARTICIPACION EN INSTITUCIONES FINA	292,627,003.35-	.00	
512.02.1.17.00	PARTICIPACION EN EMPRESAS PRIVADAS	.00		.00
512.02.1.18.00	PARTICIPACION EN EMPRESAS PRIVADAS	.00		.00
512.02.1.19.00	PARTICIPACION EN EMPRESAS PRIVADAS	.00		.00
512.02.1.20.00	PARTICIPACION EN OTRAS INSTITUCIONE			
512.02.1.25.00	INVERSIONES CEDIDAS			
512.02.1.25.01	ADMON CENTRAL			
512.02.1.25.02	ADMON,PUBLI.ETA.MUNICIP.Y/D DTTO.C			
512.02.1.25.03	ENTES DESCENT.Y/OTROS ORG.REGIMEN E			
512.02.1.25.99	OTROS INVERSIONISTAS			
512.02.1.99.00	OTRAS INV.E/TITULOS VAL.DISP.P/LA V			
512.02.0.18.00	PARTICIPACION EN INST.FINANCIERAS D			
512.02.1.18.00	PARTICIPACION EN INST.FINANCIERAS D			
512.02.2.18.00	PARTICIPACION EN INST.FINANCIERAS D			
512.03.0.00.00	RED X INV TITU VAL H/VCTO			
512.03.1.00.00	RENDIMIENTOS POR INVERSIONES EN TIT	83,586,910,552.99-		106,130,870,513.07-
512.03.2.00.00	REND X INV M/E H/VCTO			
512.03.1.01.00	LETRAS DEL TESORO	.00		.00
512.03.1.02.00	BONOS DEL TESORO	.00		.00

CODIGO	DESCRIPCION	MONEDA NACIONAL	MONEDA EXTRANJERA	T O T A L
512.03.1.03.00	BONOS Y OBLIGACIONES DE LA DEUDA PÚ	122,615,987,554.35-		
512.03.1.04.00	BONOS Y OBLIGACIONES DE GOBIERNOS E	.00		
512.03.1.05.00	BONOS Y OBLIGACIONES DE ENTIDADES M	.00		
512.03.1.06.00	BONOS Y OBLIGACIONES DE ORGANISMOS	.00		
512.03.1.07.00	BONOS Y OBLIGACIONES EMITIDOS POR E	.00		
512.03.0.08.00	OTROS TÍTULOS VALORES EMITIDOS O AV	.00		
512.03.1.08.00	OTROS TÍTULOS VALORES EMITIDOS O AV			
512.03.2.08.00	OTRS. TIT. VAL. EMT O AVAL X/NAC M/E			
512.03.0.09.00	DEPÓSITOS A PLAZO EN INSTITUCIONES			
512.03.1.09.00	DEPÓSITOS A PLAZO EN INSTITUCIONES	20,077,164,246.30-	23,187,118,274.95-	23,187,118,274.95-
512.03.2.09.00	DEP A/PLZ E/INST. FINAN D/EXTERIOR			
512.03.0.10.00	OBLIGACIONES EMITIDAS POR INSTITUCI	.00		
512.03.1.10.00	OBLIGACIONES EMITIDAS POR INSTITUCI			
512.03.2.10.00	OBLIG. EMT X INST FIN EXTE	.00		
512.03.1.11.00	OBLIGACIONES EMITIDAS POR EMPRESAS	62,227,312.13-		
512.03.1.12.00	OBLIGACIONES EMITIDAS POR EMPRESAS	.00		
512.03.1.13.00	OBLIGACIONES EMITIDAS POR ENTIDADES	.00		
512.03.0.14.00	OBLIGACIONES EMITIDAS POR ENTIDAD	.00		
512.03.1.14.00	OBLIGACIONES EMITIDAS POR ENTIDADES	.00		
512.03.2.14.00	OBLIGACIONES EMITIDAS POR ENTIDAD	.00		
512.03.1.15.00	OBLIG. EMITIDAS X INSTITUCIO. DIVERSA	.00		
512.03.1.16.00	COLOCACIONES E/SUCURSALES EXTERIOR	4,405,568,138.60-		
512.03.1.17.00	OTR. INV. E/TIT. VAL. MANT. H/S VENC.	.00		
512.03.0.25.00	(INVERSIONES CEDIDAS)			
512.03.1.25.00	(INVERSIONES CEDIDAS)	63,574,036,698.39	794,126,319.33	64,368,163,017.72
512.03.2.25.00	(INVERSIONES CEDIDAS)			
512.03.0.25.01	(ADMON CENTRAL)			
512.03.1.25.01	(ADMON CENTRAL)	21,434,473,303.94		21,434,473,303.94
512.03.2.25.01	(ADMON CENTRAL)			
512.03.0.25.02	(ADMON PUB. EDO. MUNI. DITTO CAPITAL)			
512.03.1.25.02	(ADMON PUB. EDO. MUNI. DITTO CAPITAL)	11,071,842,277.36		11,071,842,277.36
512.03.2.25.02	(ADMON PUB. EDO. MUNI. DITTO CAPITAL)			
512.03.0.25.03	(CENTES DESCEN. Y/OTRS. ORG. REG. ESP)			
512.03.1.25.03	(CENTES DESCEN. Y/OTRS. ORG. REG. ESP)	8,074,374,911.86		8,074,374,911.86
512.03.2.25.03	(CENTES DESCEN. Y/OTRS. ORG. REG. ESP)			
512.03.0.25.99	(OTROS INVERSIONISTAS)			
512.03.1.25.99	(OTROS INVERSIONISTAS)	22,993,346,205.23		23,787,472,524.56
512.03.2.25.99	(OTROS INVERSIONISTAS)			
512.04.1.00.00	RENDIMIENTOS POR INVERSIONES EN OTR			
512.04.1.01.00	DEPÓSITOS DE AHORRO EN INSTITUCIONE	1,603,405,648.32-		
512.04.1.02.00	CERTIFICADOS DE AHORRO EN INSTITUCI	.00		
512.04.1.03.00	DEPÓSITOS A PLAZO EN INSTITUCIONES	732,606,824.10-		
512.04.0.04.00	OBLIGACIONES EMITIDAS POR INSTITUCI			
512.04.1.04.00	OBLIGACIONES EMITIDAS POR INSTITUCI	645,315,037.07-		645,315,037.07-
512.04.2.04.00	OBLIGACIONES EMITIDAS POR INSTITUCI			
512.04.1.05.00	OBLIG. X FIDEI. D/INV. EMT. INST. FIN	73,210.50-		
512.04.1.05.01	OBLIG. X FIDEI. INV. EMT. INST. FIN. PAIS	73,210.50-		
512.04.1.05.02	OBLIG. X FIDEI. INV. EMT. INST. FIN. EXT.	.00		
512.04.1.06.00	OTRAS OBLIGACIONES			
512.04.0.25.00	(INVERSIONES CEDIDAS)			
512.04.1.25.00	(INVERSIONES CEDIDAS)	225,410,576.65-		225,410,576.65-
512.04.2.25.00	(INVERSIONES CEDIDAS)			

(FORMA:"F")
 BANESCO BANCO UNIVERSAL S.A.C.A.
 ESTADO DE RESULTADOS DEL 01 AL 30 DE JUNIO
 EXPRESADO EN BOLIVARES

CODIGO	DESCRIPCION	MONEDA NACIONAL	MONEDA EXTRANJERA	T O T A L
512.04.0.25.01	(ADMON CENTRAL)	.00		.00
512.04.1.25.01	(ADMON CENTRAL)		.00	
512.04.2.25.01	(ADMON CENTRAL)			
512.04.0.25.02	(ADMON PUB.EDO.MUNI.DITTO CAPITAL)	225,410,576.65-		225,410,576.65-
512.04.1.25.02	(ADMON PUB.EDO.MUNI.DITTO CAPITAL)		.00	.00
512.04.2.25.02	(ADMON PUB.EDO.MUNI.DITTO CAPITAL)			
512.04.0.25.03	(CENTES DESCEN.Y/OTRS.ORG.REG.ESP)	.00		.00
512.04.1.25.03	(CENTES DESCEN.Y/OTRS.ORG.REG.ESP)			
512.04.2.25.03	(CENTES DESCEN.Y/OTRS.ORG.REG.ESP)			
512.04.0.25.99	(OTROS INVERSIONISTAS)	.00		.00
512.04.1.25.99	(OTROS INVERSIONISTAS)			
512.04.2.25.99	(OTROS INVERSIONISTAS)			
512.05.0.00.00	REND.X INV.D/DISP.RESTRIG.	958,869,890.41-		958,869,890.41-
512.05.1.00.00	REND.X INV.D/DISP.RESTRIG.			
512.05.2.00.00	REND.X INV.D/DISP.RESTRIG.			
512.05.1.01.00	RENDIMIENTOS POR OTROS TITULOS VALO	76,921,286.89-		76,921,286.89-
512.05.1.02.00	RENDIMIENTOS POR OTROS TITULOS VALO	.00		.00
512.05.1.04.00	RENDIMIENTOS POR OTROS TITULOS VALO	.00		.00
512.05.0.05.00	REND.X FONDOS RESTRIN.ENTRE.FIDE.			
512.05.1.05.00	REND.X FONDOS RESTRIN.ENTRE.FIDE.	869,329,551.12-		869,329,551.12-
512.05.0.05.01	REND.FONDOS RESTRIN.ENTRE.FIDE.PAIS			
512.05.1.05.01	REND.FONDOS RESTRIN.ENTRE.FIDE.PAIS	869,329,551.12-		869,329,551.12-
512.05.2.05.00	REND.FONDOS RESTRIN.ENTRE.FIDE.PAIS			
512.05.2.05.01	REND.FONDOS RESTRIN.ENTRE.FIDE.PAIS			
512.05.1.05.02	REND.FONDOS RESTRIN.ENTRE.FIDE.PAIS			
512.05.1.06.00	RENDIMIENTOS POR DEPOSITOS A LA VIS			
512.05.1.08.00	REND.X INV.IIT.VAL.AFECT.REPORT.BCV			
512.05.0.03.00	RENDIMIENTOS POR OTROS TITULOS VALO	12,619,052.40-		12,619,052.40-
512.05.1.03.00	RENDIMIENTOS POR OTROS TITULOS VALO			
512.05.2.03.00	RENDIMIENTOS POR OTROS TITULOS VALO			
512.05.0.99.00	REND.X OTRAS INV.DISP.REESTRING.	.00		.00
512.05.1.99.00	RENDIMIENTOS POR OTRAS INVERSIONES			
512.05.2.99.00	REND.TITUL.VAL.INTS.M/E			
513.00.0.00.00	INGRESOS POR CARTERA DE CREDITOS			
513.01.0.00.00	RENDIMIENTOS POR CRÉDITOS VIGENTES			
513.01.1.00.00	RENDIMIENTOS POR CRÉDITOS VIGENTES	130,727,952,605.03-		130,727,952,605.03-
513.01.2.00.00	RENDIMIENTOS POR CRÉDITOS VIGENTES			
513.01.1.01.00	RENDIMIENTOS POR CRÉDITOS A INSTITU	.00		.00
513.01.1.02.00	RENDIMIENTOS POR CRÉDITOS EN CUENTA	2,927,852,254.71-		2,927,852,254.71-
513.01.0.03.00	RENDIMIENTOS POR DOCUMENTOS DESCONT			
513.01.1.03.00	RENDIMIENTOS POR DOCUMENTOS DESCONT	1,252,268,323.17-		1,252,268,323.17-
513.01.2.03.00	RENDIMIENTOS POR DOCUMENTOS DESCONT			
513.01.0.04.00	RENDIMIENTOS POR CRÉDITOS A PLAZO F			
513.01.1.04.00	RENDIMIENTOS POR CRÉDITOS A PLAZO F	19,359,598,594.14-		19,359,598,594.14-
513.01.2.04.00	RENDIMIENTOS POR CRÉDITOS A PLAZO F			
513.01.1.05.00	RENDIMIENTOS POR CRÉDITOS EN CUOTAS	30,356,912,810.60-		30,356,912,810.60-
513.01.1.06.00	RENDIMIENTOS POR TARJETAS DE CREDIT	57,121,036,906.63-		57,121,036,906.63-
513.01.1.07.00	RENDIMIENTOS POR ARRENDAMIENTOS FIN	731,312,746.61-		731,312,746.61-
513.01.1.08.00	RENDIMIENTOS POR ADQUISICION DE VEH	370,956,406.73-		370,956,406.73-
513.01.1.09.00	RENDIMIENTOS POR DESCUENTOS Y COMPR	.00		.00
513.01.1.10.00	RENDIMIENTOS POR ANTICIPOS SOBRE DO	.00		.00
		125,101,523.12-		125,101,523.12-
		869,329,551.12-		869,329,551.12-
		125,101,523.12-		125,101,523.12-
		130,727,952,605.03-		130,727,952,605.03-
		2,927,852,254.71-		2,927,852,254.71-
		1,252,268,323.17-		1,252,268,323.17-
		19,359,598,594.14-		19,359,598,594.14-
		30,356,912,810.60-		30,356,912,810.60-
		57,121,036,906.63-		57,121,036,906.63-
		731,312,746.61-		731,312,746.61-
		370,956,406.73-		370,956,406.73-
		.00		.00
		.00		.00
		200,653,780.32-		200,653,780.32-
		140,352,504,857.18-		140,352,504,857.18-
		130,928,606,385.35-		130,928,606,385.35-
		1,252,268,323.17-		1,252,268,323.17-
		19,560,252,374.46-		19,560,252,374.46-

CODIGO	DESCRIPCION	MONEDA NACIONAL	MONEDA EXTRANJERA	T O T A L
513.01.0.11.00	RENDIMIENTOS POR CARTAS DE CRÉDITO	.00		.00
513.01.1.11.00	RENDIMIENTOS POR CARTAS DE CRÉDITO	.00		.00
513.01.2.11.00	RENDIMIENTOS POR CARTAS DE CRÉDITO	.00		.00
513.01.1.12.00	RENDIMIENTOS POR CARTAS DE CRÉDITO	.00		.00
513.01.0.13.00	RENDIMIENTOS POR OTRAS ACEPTACIONES			
513.01.1.13.00	RENDIMIENTOS POR OTRAS ACEPTACIONES			
513.01.2.13.00	RENDIMIENTOS POR OTRAS ACEPTACIONES			
513.01.1.14.00	RENDIMIENTOS POR CRÉDITOS CON RECUR	7,269,923.64-		
513.01.1.15.00	RENDIMIENTOS POR CRÉDITOS A DIRECTO	614,123,816.11-		
513.01.1.16.00	RENDIMIENTOS POR CRÉDITOS POR VENTA	.00		
513.01.1.17.00	RENDIMIENTOS POR CRÉDITOS POR COMPR	.00		
513.01.1.18.00	REND X CRDTS HIP. VIGENTE	5,006,137,888.63-		
513.01.1.20.00	RENDIMIENTOS POR CRÉDITOS POR REPOR	.00		
513.01.1.21.00	RENDIMIENTOS POR CRÉDITOS AFECTOS A	.00		
513.01.1.22.00	RENDIMIENTOS POR CRÉDITOS AGRÍCOLAS	8,063,215,120.14-		
513.01.1.23.00	REND X CRDTS. AGRICOLAS E/ CUOTAS VIG	2,562,402,537.75-		
513.01.1.24.00	RENS X OTROS CRDTS. AGRICOLAS VIG	.00		
513.01.1.25.00	REND X CRDTS. OTORG. C/RECU. FONCREI	47,315,664.13-		
513.01.1.26.00	REND X CRDTS. OTORG. C/RECU. FONDAPEA	227,979,358.95-		
513.01.1.27.00	REND X CRDTS. OTORG. A TASA INTS PREF	1,707,809,188.78-		
513.01.1.28.00	REND X CRDTS. OTORG. A/MICROENPRE VIG	371,761,064.31-		
513.01.0.99.00	RENDIMIENTOS POR OTROS CRÉDITOS VIG	.00		.00
513.01.1.99.00	RENDIMIENTOS POR OTROS CRÉDITOS VIG	.00		.00
513.01.2.99.00	RENDIMIENTOS POR OTROS CRÉDITOS VIG	.00		.00
513.02.1.00.00	RENDIMIENTOS POR CRÉDITOS REESTRUCT			
513.02.1.01.00	REN. CRD. VEH. MOD. CUOTA BALON REEST.	2,721,941,468.80-		
513.02.1.02.00	REN. CRD. INDEXA. SIST. AHOR. HABIT. REES	16,815,808.86-		
513.02.1.03.00	REND. CRED. HIP. FUERA SIST. AHO. HABIT.	9,766,042.98-		
513.02.1.04.00	REND. OTROS CRÉDITOS REESTRUCTURADOS	45,034,748.41-		
513.03.0.00.00	RENDIMIENTOS POR CRÉDITOS VENCIDOS	2,650,324,868.55-		
513.03.1.00.00	RENDIMIENTOS POR CRÉDITOS VENCIDOS	6,587,527,409.89-		
513.03.2.00.00	RENDIMIENTOS POR CRÉDITOS VENCIDOS			
513.04.1.00.00	RENDIMIENTOS POR CRÉDITOS EN LITIGI	114,429,593.14-		
514.00.0.00.00	INGRESOS POR OTRAS CUENTAS POR COBR			
514.01.1.00.00	COMISIONES	745,984,705.38-		
514.01.1.01.00	COMISIONES POR GARANTÍAS OTORGADAS	.00		
514.01.1.02.00	COMISIONES POR LÍNEAS DE CRÉDITO DE	.00		
514.01.1.03.00	COMISIONES POR CARTAS DE CRÉDITO	109,837,866.69-		
514.01.1.04.00	COMISIONES POR SERVICIOS DE COMERCI	.00		
514.01.1.99.00	OTRAS COMISIONES FINANCIERAS	636,146,838.69-		
514.02.0.00.00	RENDIMIENTOS POR OTRAS CUENTAS POR			
514.02.1.00.00	RENDIMIENTOS POR OTRAS CUENTAS POR	165,234,131.38-		
514.02.2.00.00	RENDIMIENTOS POR OTRAS CUENTAS POR			
514.03.1.00.00	COMIS. X MANEJ. D/L RECUR. AHO. HAB.	10,166,027,245.82-		
515.00.0.00.00	ING X INV. EN EMPRESAS			
515.01.0.00.00	REND X OBLIG EMITIDAS			
515.01.1.00.00	REND X OBLIG EMITIDAS	.00		.00
515.01.2.00.00	REND X OBLIG EMITIDAS	.00		.00
515.02.0.00.00	REND X OBLIG EMIT ME			
515.02.1.00.00	REND X OBLIG EMIT ME			
			165,234,131.38-	
				11,077,246,082.58-
				51,126,256.00-
				51,126,256.00-

(FORMA: "F")
 BANESCO BANCO UNIVERSAL S.A.C.A.
 ESTADO DE RESULTADOS DEL 01 AL 30 DE JUNIO
 DEL 2003
 EXPRESADO EN BOLIVARES

CODIGO	DESCRIPCION	MONEDA NACIONAL	MONEDA EXTRANJERA	T O T A L
515.02.2.00.00	REND X OBLIG EMIT		51,126,256.00-	
516.00.0.00.00	INGRESOS POR OFICINA PRINCIPAL SUCU			.00
516.01.1.00.00	RENDIMIENTOS POR OFICINA PRINCIPAL			.00
519.00.0.00.00	OTROS INGRESOS FINANCIEROS			.00
519.01.0.00.00	OTROS INGRESOS FINANCIEROS			.00
519.01.1.00.00	OTROS INGRESOS FINANCIEROS			.00
519.04.1.00.00	INGRESOS EN OPERACIONES DE COBERTUR			.00
519.05.1.00.00	INGRESOS EN OPERACIONES CON DERIVAD			.00
410.00.0.00.00	GASTOS FINANCIEROS			108,497,204,490.48
411.00.0.00.00	GASTOS POR CAPTACIONES DEL PUBLICO			54,967,243,962.15
411.01.1.00.00	GASTOS POR DEPÓSITOS EN CUENTAS COR	5,120,981,876.61		
411.02.0.00.00	GASTOS POR OTRAS OBLIGACIONES A LA			5,299,185,196.79
411.02.1.00.00	GASTOS POR OTRAS OBLIGACIONES A LA			.00
411.02.2.00.00	GASTOS POR OTRAS OBLIGACIONES A LA	2,498,442.69		
411.03.1.00.00	GASTOS POR OBLIGACIONES POR OPERACI			4,477,918,413.88
411.04.0.00.00	GASTOS POR DEPÓSITOS DE AHORRO			.00
411.04.1.00.00	GASTOS POR DEPÓSITOS DE AHORRO	4,477,918,413.88		
411.04.2.00.00	GASTOS POR DEPÓSITOS DE AHORRO			.00
411.05.0.00.00	GASTOS POR DEPÓSITOS A PLAZO Y CERT			39,644,233,571.86
411.05.1.00.00	GASTOS POR DEPÓSITOS A PLAZO Y CERT	39,644,233,571.86		
411.05.2.00.00	GASTOS POR DEPÓSITOS A PLAZO Y CERT			.00
411.06.0.00.00	GASTOS POR TÍTULOS VALORES EMITIDOS			422,426,460.32
411.06.1.00.00	GTOS.TIT.VAL.EMI.INST.M/N	422,426,460.32		
411.06.2.00.00	GTOS.TIT.VAL.EMI.INST.M/E			.00
412.00.0.00.00	GASTOS POR OBLIG. CON EL BANCO CENT			951,290,841.00
412.01.1.00.00	GASTOS POR OBLIGACIONES CON EL BCV	951,290,841.00		
413.00.0.00.00	GASTOS POR CAPT. Y OBLIG. CON EL BA			375,183,396.69
413.01.1.00.00	GASTOS POR CAPTACIONES Y OBLIGACIONE	375,183,396.69		
413.02.1.00.00	GASTOS POR CAPTACIONES Y OBLIGACION			.00
414.00.0.00.00	GASTOS POR OTROS FINANCIAMIENTOS OB			1,997,486,728.95
414.01.1.00.00	GASTOS POR OBLIGACIONES CON INSTITU	1,997,486,728.95		
414.02.0.00.00	GASTOS POR OBLIGACIONES CON INSTITU			.00
414.02.1.00.00	GASTOS POR OBLIGACIONES CON INSTITU			.00
414.02.2.00.00	GASTOS POR OBLIGACIONES CON INSTITU			.00
414.03.0.00.00	GASTOS POR OBLIGACIONES CON INSTITU			.00
414.03.1.00.00	GASTOS POR OBLIGACIONES CON INSTITU			.00
414.03.2.00.00	GASTOS POR OBLIGACIONES CON INSTITU			.00
414.04.2.00.00	GASTOS POR OBLIGACIONES CON INSTITU			.00
414.05.1.00.00	GASTOS POR OBLIGACIONES POR OTROS F			.00
414.06.1.00.00	GASTOS POR OBLIGACIONES POR OTROS F			.00
415.00.0.00.00	GASTOS POR OTRAS OBLIGACIONES POR I			48,255,716,573.43
415.01.1.00.00	GASTOS POR OBLIGACIONES POR ACEPTAC			.00
415.02.1.00.00	GASTOS POR OBLIGACIONES POR OPERACI	193,691,134.94		
415.03.1.00.00	GASTOS POR OBLIGACIONES VARIAS POR	28,539,599.78		

(FORMA:"F")
 BANESCO BANCO UNIVERSAL S.A.C.A.
 ESTADO DE RESULTADOS DEL 01 AL 30 DE JUNIO
 DEL 2003
 EXPRESADO EN BOLIVARES

CODIGO	DESCRIPCION	MONEDA NACIONAL	MONEDA EXTRANJERA	T O T A L
415.04.1.00.00	GASTOS EN OPERACIONES DE COBERTURA	.00		
415.05.1.00.00	GASTOS EN OPERACIONES CON DERIVADOS	.00		
415.06.1.00.00	GTS X OBLIG X OP.REPORTO BCV	48,033,485,838.71		
416.00.0.00.00	GASTOS POR OBLIGACIONES SUBORDINADA	.00		.00
416.01.1.00.00	GASTOS POR OBLIGACIONES SUBORDINADA	.00		.00
417.00.0.00.00	GASTOS POR OBLIGACIONES CONVERTIBLE	.00		.00
417.01.1.00.00	GASTOS POR OBLIGACIONES CONVERTIBLE	.00		.00
418.00.0.00.00	GASTOS POR OFICINA PRINCIPAL SUCURS	.00		.00
418.01.1.00.00	GASTOS POR OFICINA PRINCIPAL SUCURS	.00		.00
419.00.0.00.00	OTROS GASTOS FINANCIEROS	.00		1,950,282,988.26
419.01.1.00.00	COMISIONES POR LINEAS DE CRÉDITO OB	.00		
419.02.1.00.00	COMISIONES POR GARANTÍAS CONTRATADA	.00		
419.99.0.00.00	OTROS GASTOS FINANCIEROS DIVERSOS			1,950,282,988.26
419.99.1.00.00	OTROS GASTOS FINANCIEROS DIVERSOS			
419.99.2.00.00	OTROS GASTOS FINANCIEROS DIVERSOS		30,300.00	
520.00.0.00.00	INGRESOS POR RECUPERACIONES DE ACTI			
521.00.0.00.00	RECUPERACIONES DE ACTIVOS FINANCIER			4,022,658,252.26-
521.01.0.00.00	RECUPERACIONES DE CRÉDITOS CASTIGAD			4,022,658,252.26-
521.01.1.00.00	RECUPERACIONES DE CRÉDITOS CASTIGAD	3,999,857,795.86-		3,999,857,795.86-
521.01.2.00.00	RECUPERACIONES DE CRÉDITOS CASTIGAD			
521.02.1.00.00	RECUPERACIONES DE OTRAS CUENTAS POR	16,372,240.00-		
521.03.0.00.00	RECUPERACIONES DE INVERSIONES CASTI			6,428,216.40-
521.03.1.00.00	RECUPERACIONES DE INVERSIONES CASTI			
521.03.2.00.00	RECUPERACIONES DE INVERSIONES CASTI			
522.00.0.00.00	DISMINUCION DE PROVISIÓN PARA CREDI			.00
522.01.1.00.00	DISMINUCIÓN DE PROVISIÓN PARA CARTE	.00		.00
522.01.1.01.00	DISMINUCIÓN PROVISIÓN PORCION CAPIT	.00		.00
522.01.1.02.00	DISMINUCIÓN PROVISIÓN PORCION REND	.00		.00
522.02.1.00.00	DISMINUCIÓN DE PROVISIÓN PARA OTRAS	.00		.00
522.02.1.01.00	DISMINUCIÓN PROVISIÓN PORCION CAPIT	.00		.00
522.02.1.02.00	DISMINUCIÓN PROVISIÓN PORCION REND	.00		.00
522.03.1.00.00	DISMINUCIÓN DE PROVISIÓN PARA CRÉDI	.00		.00
522.04.1.00.00	DISM.PROV.COMISION X COBRAR	.00		.00
522.05.1.00.00	DIS.PROV.CRDTS.OTORG.MICROEMPRESARI	.00		.00
522.05.1.01.00	DISMINUCIÓN PROVISIÓN PORCION CAPIT	.00		.00
522.05.1.02.00	DISMINUCIÓN PROVISIÓN PORCION REND	.00		.00
523.00.0.00.00	DISMINUCIÓN PROVISIÓN D/DISPONIBILI			.00
523.01.1.00.00	DISMINUCIÓN PROVISIÓN D/DISPONIBILI			
420.00.0.00.00	GASTOS POR INCOBRABILIDAD Y DESVALO			12,000,000,000.00
421.00.0.00.00	GASTOS POR INCOBRABILIDAD DE CREDIT			12,000,000,000.00
421.01.0.00.00	CONST. PROV CARTERA DE CREDITO			12,000,000,000.00
421.01.1.00.00	CONST. PROV CARTERA DE CREDITO	12,000,000,000.00		

(FORMA: "F")
BANESCO BANCO UNIVERSAL S.A.C.A.
ESTADO DE RESULTADOS DEL 01 AL 30 DE JUNIO
EXPRESADO EN BOLIVARES

FECHA: 17/07/2003
 HORA: 15:33:43
 PAGINA: 0008

DEL 2003

CODIGO	DESCRIPCION	MONEDA NACIONAL	MONEDA EXTRANJERA	T O T A L
421.01.2.00.00	CONST. PROV CARTERA DE CREDITO			
421.01.0.01.00	CONSTITI. PROV. CAPITAL			.00
421.01.1.01.00	CONSTITI. PROV. CAPITAL	11,500,000,000.00		11,500,000,000.00
421.01.2.01.00	CONSTITI. PROV. CAPITAL			.00
421.01.0.02.00	CONSTITI. PROV. RENDIMIENTOS			.00
421.01.1.02.00	CONSTITI. PROV. RENDIMIENTOS	500,000,000.00		500,000,000.00
421.01.2.02.00	CONSTITI. PROV. RENDIMIENTOS			.00
421.02.1.00.00	CONSTITUCION DE PROVISION PARA OTRA			.00
421.02.1.01.00	CONST.PROV. P/L PORCION DE CAPITAL			.00
421.02.1.02.00	CONST.PROV.P/L REND			.00
421.03.1.00.00	CONSTITUCION DE PROVISION PARA CRÉD			.00
421.04.1.00.00	CONST.PROV.REND.X COB.X INV.TIT.VAL			.00
421.04.1.01.00	CONST.PROV.REND.COB.INV.TIT.VAL.VEC			.00
421.04.1.02.00	CONST.PROV.REND.X COB.X INV.TIT.VAL			.00
421.05.1.00.00	CONST.PROV.X COMIS.X COB			.00
421.06.1.00.00	CONST.PROV.CRDIT.OTORG.MICROEMPRESAR			.00
421.06.1.01.00	CONST.PROV.PORCION DE CAPITAL			.00
421.06.1.02.00	CONST.PROV.PORCION REND.			.00
423.00.0.00.00	GASTOS PROV.D/DISPONIBILIDADES			.00
423.01.1.00.00	GASTOS PROV.D/DISPONIBILIDADES			.00
530.00.0.00.00	OTROS INGRESOS OPERATIVOS			
531.00.0.00.00	COMISIONES POR SERVICIOS			
531.01.2.00.00	COMISIONES POR OTRAS LINEAS DE CRED			.00
531.02.0.00.00	COM ENCARGOS DE CONFIANZA E INVERSI			.00
531.02.1.00.00	COM ENCARGOS DE CONFIANZA E INVERSI	107,728,562.47		107,728,562.47
531.03.0.00.00	COMISIONES POR FIDEICOMISO			.00
531.03.1.00.00	COMISIONES POR FIDEICOMISO	4,987,977,536.90		4,987,977,536.90
531.03.2.00.00	COMISIONES POR FIDEICOMISO			.00
531.04.0.00.00	COM PRO GIROS Y TRANSFERENCIAS			
531.04.1.00.00	COM PRO GIROS Y TRANSFERENCIAS	6,097,155.16		6,097,155.16
531.05.0.00.00	COM POR BLOQUEO Y CERTIF DE CHEQUES			.00
531.06.0.00.00	COMISIONES POR TARJETAS DE CREDITOS			.00
531.06.1.00.00	COMISIONES POR TARJETAS DE CREDITOS	17,065,250,315.02		17,065,250,315.02
531.07.0.00.00	COMISIONES POR OPERACIONES BURSATIL			.00
531.08.0.00.00	COMISIONES POR ADMON POLIZAS DE SEG			.00
531.09.0.00.00	COMISIONES POR CUSTODIA			.00
531.09.1.00.00	COMISIONES POR CUSTODIA	395,644,822.08		395,644,822.08
531.99.0.00.00	OTRAS COMISIONES NO FINANCIERAS			.00
531.99.1.00.00	OTRAS COMISIONES NO FINANCIERAS	27,696,786,858.00		27,696,786,858.00
531.99.2.00.00	OTRAS COMISIONES NO FINANCIERAS			.00
531.99.1.01.00	ESTADOS DE CUENTA DE LOS CLIENTES			.00
531.99.1.02.00	CHEQUES DEVUELTOS	4,000.00		4,000.00
531.99.1.03.00	SOBREGIRO EN CUENTAS CORRIENTES	856,032,910.92		856,032,910.92
531.99.1.04.00	EMISION DE CHEQUES DE GERENCIA			.00
531.99.1.05.00	EMISION RENOV Y REPOSICION DE TARJE	595,942,781.26		595,942,781.26
531.99.1.05.01	EMISION TARJETAS DE DEBITO	2,375,223,844.61		2,375,223,844.61
531.99.1.05.02	EMISION TARJETAS DE CREDITO	632,817,310.08		632,817,310.08
531.99.1.05.03	TARJETAS DE DEBITO CUOTA DE RENOVAC	1,742,187,534.53		1,742,187,534.53
531.99.1.05.04	TARJETAS DE CREDITO CUOTA DE RENOVA			.00

(FORMA:"F")
 BANESCO BANCO UNIVERSAL S.A.C.A.
 ESTADO DE RESULTADOS DEL 01 AL 30 DE JUNIO
 EXPRESADO EN BOLIVARES

DEL 2003

T O T A L

MONEDA EXTRANJERA

MONEDA NACIONAL

DESCRIPCION

CODIGO

531.99.1.05.05	REPOSICION TARJETAS DE DEBITO	219,000.00-	
531.99.1.05.06	REPOSICION TARJETAS DE CREDITO	.00	
531.99.1.06.00	USO DE TARJETAS INTERNACIONALES	228,220,943.98-	
531.99.1.06.01	TARJETAS DE DEBITO	.00	
531.99.1.06.02	TARJETAS DE CREDITO	228,220,943.98-	
531.99.1.06.03	COMISION CONSUMO EXTERIOR AMEX	.00	
531.99.1.07.00	ABONOS DE NOMINA	1,403,797,956.06-	
531.99.1.08.00	PAGO DE SERVICIOS	41,301,468.02-	
531.99.1.09.00	USO DE AUTOBANCO Y TAQUILLAS EXTERN	.00	
531.99.1.10.00	CHEQUES DE OTRAS PLAZAS	63,535.00-	
531.99.1.11.00	SALDOS MINIMOS PROMEDIO MENSUALES	841,503,961.93-	
531.99.1.12.00	DESCUENTO COMERCIAL	.00	
531.99.1.13.00	EMISION DE CHEQUERAS	699,923,474.54-	
531.99.1.14.00	USO Y MANTENIMIENTO TARJ DE CREDITO	.00	
531.99.1.15.00	CONSULTA DE SALDOS POR TAQUILLA	4,944,538.92-	
531.99.1.16.00	CHEQUES DE VIAJERO	35,592,611.00-	
531.99.1.17.00	TRANSFERENCIA ENTRE CUENTAS	.00	
531.99.1.18.00	OPERACIONES POR REDES ELECTRONICAS	6,496,160,748.24-	
531.99.1.18.01	SUTICHE 7B	3,505,951,686.00-	
531.99.1.18.02	CONEXUS	.00	
531.99.1.18.03	OTRAS	2,990,209,062.24-	
531.99.1.19.00	COM SERVICIOS A PENSIONADOS SSO Y O	.00	
531.99.1.20.00	COM OTROS SERV A EMPRESAS RELACIONA	.00	
531.99.1.21.00	COM POR PAGOS A PROVEEDORES	.00	
531.99.1.22.00	COM POR OPERACIONES EN MON EXTRANJE	84,738,350.18-	
531.99.1.22.01	COMPRA VENTA DOLARES	75,783,645.68-	
531.99.1.22.02	IMPORTACIONES Y EXPORTACIONES	8,954,704.50-	
531.99.1.22.03	COMPRA VENTA OTRAS MONEDAS	.00	
531.99.1.23.00	COM EMISION ULTIMOS MOVIMIENTOS	4,574,244.29-	
531.99.1.24.00	COM TRANSF ENTRE CUENTAS UN MISMO T	.00	
531.99.1.25.00	COM SERVICIOS DE REPRESENTACION	49,088,000.00-	
531.99.1.26.00	COM SERVICIOS DE LINEA CANTV	640,155,700.81-	
531.99.1.27.00	COM HORARIO EXTENDIDO	.00	
531.99.1.28.00	INGRESOS RECAUDACIONES ESPECIALES	11,638,896,453.13-	
531.99.1.29.00	COM MANTENIMIENTO DE CUENTAS	6,014,928,366.08-	
531.99.1.29.01	CORRIENTES	5,096,525,688.79-	
531.99.1.29.02	AHORROS	527,442,398.26-	
531.99.1.29.03	OTRAS	.00	
531.99.1.30.00	COMISION POR CUENTAS INACTIVAS	1,700,621,335.11-	
531.99.0.99.00	OTRAS COMISIONES NO FINANCIERAS	.00	
531.99.1.99.00	OTRAS COMISIONES NO FINANCIERAS	.00	
532.00.0.00.00	INGRESO POR DIFERENCIAS DE CAMBIO Y		
532.01.0.00.00	GANANCIAS POR ARBITRAJE MONEDA EXTR		
532.01.2.00.00	GANANCIAS POR ARBITRAJE MONEDA EXTR		
532.98.0.00.00	DIFERENCIAS DE CAMBIO	291,107.61-	
532.98.2.00.00	DIFERENCIAS DE CAMBIO	83,489,195,378.48-	
532.98.2.01.00	DIF DE CAMBIO POR DISPONIBILIDADES	11,162,326,820.71-	
532.98.2.02.00	DIF EN CAMBIO POR INV EN TITULOS VA	60,596,823,589.89-	
532.98.2.03.00	DIF DE CAMBIO CARTERA DE CREDITOS	932,307,690.18-	
532.98.2.04.00	DIF CAMBIO INTERESES Y COMISIONES P	3,726,777,207.95-	

1,700,621,335.11-

.00

83,489,486,486.09-

291,107.61-

291,107.61-

83,489,195,378.48-

11,162,326,820.71-

60,596,823,589.89-

932,307,690.18-

3,726,777,207.95-

(FORMA: "F")
 BANESCO BANCO UNIVERSAL S.A.C.A.
 ESTADO DE RESULTADOS DEL 01 AL 30 DE JUNIO DEL 2003
 EXPRESADO EN BOLIVARES

CODIGO	DESCRIPCION	MONEDA NACIONAL	MONEDA EXTRANJERA	T O T A L
532.98.2.05.00	DIF EN CAMBIO OFICINA PRINCIPAL Y S		.00	
532.98.2.06.00	DIFERENCIAS DE CAMBIO POR ARBITRAJE		.00	
532.98.2.07.00	DIFERENCIAS CAMBIO OPERACIONES CON		.00	
532.98.2.08.00	DIF DE CAMBIO INVERSIONES EN EMPRES		.00	
532.98.2.09.00	DIF EN CAMBIO INVERSIONES EN SUCURS		6,665,261,275.48-	
532.98.2.99.00	DIF EN CAMBIO POR OTROS ACTIVOS		405,698,794.27-	
534.00.0.00.00	OTROS INGRESOS POR VENTA DE VALORES			30,387,001,269.21-
534.01.0.00.00	GANANC EN VENTA DE INVERSIONES TITU			30,387,001,269.21-
534.01.1.00.00	GANANC EN VENTA DE INVERSIONES TITU			
534.01.2.00.00	GANANC EN VENTA DE INVERSIONES TITU			
534.02.0.00.00	GANANCIA VENTA INVERSIONES EN ACCIO		.00	
535.00.0.00.00	INGRESOS POR INVERSIONES EN EMP FIL			.00
535.01.0.00.00	GANANC POR PARTIC PATRIMONIAL EN EM			.00
535.01.1.00.00	GANANC POR PARTIC PATRIMONIAL EN EM			.00
535.02.0.00.00	DISM PROV PARA INVERSIONES EN EMP F			.00
535.09.0.00.00	EFFECTO POR AJUSTE POR INFLACION			.00
536.00.0.00.00	INGRESO POR INVERSIONES EN SUCURSAL			7,642,000,000.00-
536.01.0.00.00	PARTICIPACION EN LOS RESULTADOS			7,642,000,000.00-
536.01.2.00.00	PARTICIPACION EN LOS RESULTADOS			
536.02.0.00.00	DISM DE PROV PARA INVERSIONES EN SU		7,642,000,000.00-	
538.00.0.00.00	GANANCIA EN INVERSIONES EN TITULOS V			13,591,875,295.96-
538.01.0.00.00	DISM PROV PARA INVERSIONES EN OTROS			.00
538.03.0.00.00	GANANCIA REALIZADA DE LAS INV EN TI			.00
538.04.0.00.00	GANANC REAL INV TITUL VAL MANT HAST			.00
538.05.0.00.00	GANANC REAL INV TITUL VAL DISPONIBL			.00
538.05.1.00.00	GANANC REAL INV TITUL VAL DISPONIBL			13,591,875,295.96-
538.05.2.00.00	GANANC REAL INV TITUL VAL DISPONIBL			
538.06.0.00.00	DISM PROV INV TITUL VALORES VENCIDA		255,126,903.40-	
538.06.1.00.00	DISM PROV INV TITUL VALORES VENCIDA		.00	
538.06.1.01.00	DISM PROV INV TITUL VALORES VENCIDA		.00	
538.06.1.02.00	DISM PROV REND P/COBRAR INV TITUL V		.00	
538.07.0.00.00	DISM PROV INV DE DISPONIBILIDAD RES			.00
538.08.0.00.00	DISM PROV REND P/COBRAR INV TITULOS			.00
430.00.0.00.00	OTROS GASTOS OPERATIVOS			93,934,192,980.01
431.00.0.00.00	COMISIONES POR SERVICIOS			12,104,693,821.62
431.01.0.00.00	COM POR CORRESPONSALIA			439,101,339.71
431.01.2.00.00	COM POR CORRESPONSALIA		439,101,339.71	
431.02.0.00.00	COM POR GIROS Y TRANSFERENCIA			.00
431.02.1.00.00	COM POR GIROS Y TRANSFERENCIA			1,070,905,152.67
431.03.0.00.00	COM POR COBRANZA			678,000.00
431.03.1.00.00	COM POR COBRANZA			
431.04.0.00.00	COM POR SERVICIOS BURSATILES			
431.04.1.00.00	COM POR SERVICIOS BURSATILES		678,000.00	
431.05.2.00.00	COM POR CAMARA DE COMPENSACION			
431.99.0.00.00	COM POR OTROS SERVICIOS			10,594,009,329.24
431.99.1.00.00	COM POR OTROS SERVICIOS			

(FORMA: "F")
 BANESCO BANCO UNIVERSAL S.A.C.A.
 ESTADO DE RESULTADOS DEL 01 AL 30 DE JUNIO
 EXPRESADO EN BOLIVARES

FECHA: 17/07/2003
 HORA: 15:33:43
 PAGINA: 0011

DEL 2003

CODIGO	DESCRIPCION	MONEDA NACIONAL	MONEDA EXTRANJERA	T O T A L
431.99.2.00.00	COM POR OTROS SERVICIOS		.00	
431.99.1.01.00	CAJEROS AUTOMATICOS	736,047,989.57		
431.99.0.02.00	TARJETAS DE CREDITO			9,829,438,887.61
431.99.1.02.00	TARJETAS DE CREDITO	9,829,438,887.61		
431.99.2.02.00	TARJETAS DE CREDITO			.00
431.99.1.03.00	CUSTODIA DE VALORES	.00		
431.99.1.04.00	SERVICIOS DE FOTOCOPIADO	.00		
431.99.1.99.00	COMISIONES POR OTROS SERVICIOS	28,522,452.06		
432.00.0.00.00	GASTOS POR DIF DE CAMBIO Y OPERAC C			28,911,243,594.93
432.01.0.00.00	PERDIDAS POR ARBITRAJE DE MONEDA EX			.00
432.98.0.00.00	DIFERENCIA DE CAMBIO			28,911,243,594.93
432.98.2.00.00	DIFERENCIA DE CAMBIO			.00
432.98.2.01.00	DIF EN CAMBIO CAPTACIONES DEL PUBLI			28,911,243,594.93
432.98.2.02.00	DIF EN CAMBIO OBLIGACIONES CON EL B			.00
432.98.2.03.00	DIF EN CAMBIO CAPTACIONES Y OBLIGAC			.00
432.98.2.04.00	DIF DE CAMBIO OTROS FINANCIAMIENTOS			20,944,556,947.57
432.98.2.05.00	DIF EN CAMBIO OTRAS OBLIG INTERMED			.00
432.98.2.06.00	DIF EN CAMBIO OBLIGACIONES SUBORDIN			.00
432.98.2.07.00	DIF EN CAMBIO OBLIG CONVERTIBLES EN			.00
432.98.2.08.00	DIF EN CAMBIO OFICINA PPAL Y SUCURS			.00
432.98.2.09.00	DIF EN CAMBIO OPERACIONES CON DERIV			.00
432.98.2.10.00	DIF EN CAMBIO OTRAS CTAS P/PAGAR PR	785,610,709.28		
432.98.2.99.00	DIF EN CAMBIO POR OTRAS OPERACIONES	7,180,346,954.52		
434.00.0.00.00	GASTOS POR INVERSIONES EN TITULOS V			21,433,680,539.78
434.01.0.00.00	PERD POR PARTICIPACION PATRIM EMP F			.00
434.01.1.00.00	CONSTIT PROV INV EN EMP FILIA Y AFI			1,250,347,531.95
434.02.0.00.00	CONSTIT PROV INV EN EMP FILIA Y AFI	1,250,347,531.95		
434.03.0.00.00	PERDIDA VTA DE INV EN TITULOS VALOR			20,183,333,007.83
434.03.2.00.00	PERDIDA VTA DE INV EN TITULOS VALOR			.00
434.04.0.00.00	PERDIDAS VTA DE INVERSIONES EN ACCI			.00
436.00.0.00.00	GASTOS POR INVERSIONES EN SUCURSALE			.00
436.01.0.00.00	PARTICIPACION EN LOS RESULTADOS			.00
436.02.0.00.00	CONST DE PROV INVERSIONES EN SUCURS			.00
438.00.0.00.00	PERDIDA EN INVERSIONES EN TITULOS V			2,019,853,352.07
438.01.0.00.00	DESVAL Y CONST PROV INV EN TITULOS			2,019,853,352.07
438.01.1.00.00	DESVAL Y CONST PROV INV EN TITULOS			.00
438.01.2.00.00	DESVAL Y CONST PROV INV EN TITULOS			641,241,995.22
438.01.0.01.00	DESVAL Y CONST PROV INV EN TITULOS			.00
438.01.1.01.00	CONSTIT DE PROVISION INV EN OTROS T	641,241,995.22		
438.01.2.01.00	CONST PROV PARA INV EN OTROS TITULO	.00		.00
438.01.1.03.00	DESV INVERSIONES EN TITUL VALORES P			.00
438.01.2.03.00	DESV INV EN TITUL VALORES PARA NEG0			.00
438.01.1.04.00	DESV INVERSIONES TITUL VAL MANTEN H			.00
438.01.2.04.00	DESV INVERSIONES TITUL VAL MANTEN H			.00
438.01.0.05.00	PERDIDA INV TITUL VAL DISPON PARA L			1,127,511,158.01
438.01.1.05.00	PERDIDA INV TITUL VAL DISPON PARA L			.00
438.01.2.05.00	PERDIDA INV TITUL VAL DISPONIBLES P			190,909.09
			190,909.09	

(FORMA:"F")
 BANESCO BANCO UNIVERSAL S.A.C.A.
 ESTADO DE RESULTADOS DEL 01 AL 30 DE JUNIO
 EXPRESADO EN BOLIVARES

T O T A L

MONEDA EXTRANJERA

MONEDA NACIONAL

CODIGO	DESCRIPCION	MONEDA NACIONAL	MONEDA EXTRANJERA	T O T A L
438.01.1.06.00	DESV PERMANENTE INV EN TITUL VAL DI			
438.01.2.06.00	DESV PERMANENTE INV TITUL VAL DISPO	251,100,198.84		.00
438.01.1.07.00	DESV PERMANENTE INV TITUL VAL MANT	.00		.00
438.01.2.07.00	DESV PERMANENTE INV TITUL VAL MANT	.00		.00
438.01.1.08.00	CONSTITUCION PROV INV TITUL VAL	.00		.00
438.01.2.08.00	CONSTITUCION PROV INV TITUL VAL VEN	.00		.00
438.01.1.09.00	CONSTITUCION PROV INV DE DISPONIBIL	.00		.00
438.01.2.09.00	CONSTITUCION PROV INV DE DISPONIBIL	.00		.00
	MARGEN DE INTERMEDIACION FINANCIERA			303,899,448,742.99-
	GASTOS DE TRANSFORMACION			195,699,000,706.66
440.00.0.00.00	GASTOS GENERALES Y ADMINISTRATIVOS			195,699,000,706.66
441.00.0.00.00	GASTOS DE PERSONAL			75,219,326,591.03
441.01.0.00.00	SUELDOS DE PERSONAL PERMANENTE	27,292,201,365.85		27,292,201,365.85
441.01.1.00.00	SUELDOS DE PERSONAL PERMANENTE			
441.01.2.00.00	SUELDOS DE PERSONAL PERMANENTE	245,502,011.69		.00
441.02.1.00.00	SUELDOS DE PERSONAL CONTRATADO	.00		.00
441.03.1.00.00	SUELDOS DE PERSONAL EN PERIODO DE P	.00		.00
441.04.0.00.00	PASANTÍAS	.00		.00
441.04.1.00.00	PASANTÍAS	.00		.00
441.04.2.00.00	PASANTÍAS	.00		.00
441.05.1.00.00	SUPLENCIAS	.00		.00
441.06.0.00.00	UTILIDADES Y BONIFICACIONES	8,609,803,117.70		8,609,803,117.70
441.06.1.00.00	UTILIDADES Y BONIFICACIONES			
441.06.2.00.00	UTILIDADES Y BONIFICACIONES	.00		.00
441.07.1.00.00	HORAS EXTRAS	.00		.00
441.08.1.00.00	BONOS POR HORAS EXTRAS	.00		.00
441.09.0.00.00	BONOS POR DECRETO	.00		.00
441.09.1.00.00	BONOS POR DECRETO	.00		.00
441.09.2.00.00	BONOS POR DECRETO	.00		.00
441.10.1.00.00	BONO ESPECIAL DE CAJEROS	6,077,129.24		.00
441.11.1.00.00	BONOS DE INCENTIVOS	3,560,952,661.86		3,560,952,661.86
441.12.0.00.00	VACACIONES	2,784,733,041.24		2,784,733,041.24
441.12.1.00.00	VACACIONES			
441.12.2.00.00	VACACIONES	.00		.00
441.13.0.00.00	PRIMAS	.00		.00
441.13.1.00.00	PRIMAS	.00		.00
441.13.2.00.00	PRIMAS	.00		.00
441.14.1.00.00	DIETAS DE DIRECTORES	695,720,000.00		.00
441.15.0.00.00	VIÁTICOS Y ASIGNACIONES POR VIAJES	1,908,000,000.00		1,908,000,000.00
441.15.1.00.00	VIÁTICOS Y ASIGNACIONES POR VIAJES			
441.15.2.00.00	VIÁTICOS Y ASIGNACIONES POR VIAJES	.00		.00
441.16.1.00.00	COMISIONES POR COBRANZAS	.00		.00
441.17.1.00.00	OTRAS COMISIONES AL PERSONAL	.00		.00
441.18.0.00.00	GASTOS DE REPRESENTACIÓN	44,610,598.64		44,610,598.64
441.18.1.00.00	GASTOS DE REPRESENTACIÓN			
441.18.2.00.00	GASTOS DE REPRESENTACIÓN	.00		.00
441.19.1.00.00	OTRAS RETRIBUCIONES	131,802.00		.00
441.20.1.00.00	APORTES AL SINDICATO	8,299,708,193.80		8,299,708,193.80
441.21.0.00.00	PRESTACIONES SOCIALES DEL PERSONAL			
441.21.1.00.00	PRESTACIONES SOCIALES DEL PERSONAL			

(FORMA: "F")
 BANESCO BANCO UNIVERSAL S.A.C.A.
 ESTADO DE RESULTADOS DEL 01 AL 30 DE JUNIO
 DEL 2003
 EXPRESADO EN BOLIVARES

CODIGO	DESCRIPCION	MONEDA NACIONAL	MONEDA EXTRANJERA	T O T A L
441.21.2.00.00	PRESTACIONES SOCIALES DEL PERSONAL			
441.22.0.00.00	APORTACIONES PATRONALES	10,176,925,932.36		10,176,925,932.36
441.22.1.00.00	APORTACIONES PATRONALES			
441.22.2.00.00	APORTACIONES PATRONALES	2,425,950,000.00		2,425,950,000.00
441.23.1.00.00	INTERESES SOBRE PRESTACIONES SOCIAL	153,307,000.00		153,307,000.00
441.24.1.00.00	ACTIVIDADES RECREATIVAS Y DEPORTIVA	291,370,000.00		291,370,000.00
441.25.1.00.00	ATENCIÓNES Y EVENTOS ESPECIALES AL	632,231,500.00		632,231,500.00
441.26.1.00.00	UNIFORMES	853,647,954.05		853,647,954.05
441.27.1.00.00	CAPACITACIÓN			
441.28.1.00.00	OTROS GASTOS DE PROTECCIÓN SOCIAL D	1,994,802,097.50		1,994,802,097.50
441.29.0.00.00	SEGUROS PARA EL PERSONAL			
441.29.1.00.00	SEGUROS PARA EL PERSONAL			
441.29.2.00.00	SEGUROS PARA EL PERSONAL	5,243,652,185.10		5,243,652,185.10
441.99.0.00.00	OTROS GASTOS DE PERSONAL			
441.99.1.00.00	OTROS GASTOS DE PERSONAL			
441.99.2.00.00	OTROS GASTOS DE PERSONAL	2,995,500,000.00		2,995,500,000.00
441.99.0.01.00	GASTOS DE ALIMENTACION			
441.99.1.01.00	GASTOS DE ALIMENTACION			
441.99.2.01.00	GASTOS DE ALIMENTACION			
441.99.0.02.00	GASTOS DE TRANSPORTE			
441.99.1.02.00	GASTOS DE TRANSPORTE			
441.99.2.02.00	GASTOS DE TRANSPORTE			
441.99.0.99.00	OTROS GASTOS DE PERSONAL			
441.99.1.99.00	OTROS GASTOS DE PERSONAL	2,248,152,185.10		2,248,152,185.10
441.99.2.99.00	OTROS GASTOS DE PERSONAL			
442.00.0.00.00	GASTOS POR SERVICIOS EXTERNOS			
442.01.0.00.00	SERVICIOS DE VIGILANCIA Y PROTECCIÓN			
442.01.1.00.00	SERVICIOS DE VIGILANCIA Y PROTECCIÓN	1,746,731,388.00		1,746,731,388.00
442.01.2.00.00	SERVICIOS DE VIGILANCIA Y PROTECCIÓN			
442.02.1.00.00	SERVICIOS DE TRANSPORTE Y CUSTODIA	4,861,800,000.00		4,861,800,000.00
442.03.1.00.00	SERVICIOS DE INFORMACIÓN	2,506,521,480.00		2,506,521,480.00
442.04.1.00.00	SERVICIOS DE ASEO, LIMPIEZA Y FUMIG			
442.05.1.00.00	ASESORÍA JURÍDICA			
442.06.0.00.00	ASESORIA TÉCNICA Y GERENCIAL	146,750,004.00		146,750,004.00
442.06.1.00.00	ASESORIA TÉCNICA Y GERENCIAL			
442.06.2.00.00	ASESORIA TÉCNICA Y GERENCIAL			
442.07.1.00.00	AUDITORIA EXTERNA	1,363,002,000.00		1,363,002,000.00
442.08.1.00.00	CONSULTORÍA EXTERNA			
442.99.0.00.00	OTROS SERVICIOS EXTERNOS CONTRATADO			
442.99.1.00.00	OTROS SERVICIOS EXTERNOS CONTRATADO	10,770,589,890.00		10,770,589,890.00
442.99.2.00.00	OTROS SERVICIOS EXTERNOS CONTRATADO			
442.99.0.01.00	LICENCIA MANTENIMIENTO DE SOFTWARE	570,000,000.00		570,000,000.00
442.99.1.01.00	LICENCIA MANTENIMIENTO DE SOFTWARE			
442.99.2.01.00	LICENCIA MANTENIMIENTO DE SOFTWARE	740,412,180.00		740,412,180.00
442.99.0.02.00	SERVICIO DE COMPENSACION			
442.99.1.02.00	SERVICIO DE COMPENSACION			
442.99.2.02.00	SERVICIO DE COMPENSACION			
442.99.0.99.00	OTROS SERV. EXTERNOS CONTRATADOS			
442.99.1.99.00	OTROS SERV. EXTERNOS CONTRATADOS	9,460,177,710.00		9,460,177,710.00
442.99.2.99.00	OTROS SERV. EXTERNOS CONTRATADOS			
443.00.0.00.00	GASTOS DE TRASLADOS Y COMUNICACIONE			
				10,583,751,492.00

CODIGO	DESCRIPCION	MONEDA NACIONAL	MONEDA EXTRANJERA	T O T A L
443.01.0.00.00	PASAJES Y TRANSPORTE	.00		.00
443.01.1.00.00	PASAJES Y TRANSPORTE			
443.01.2.00.00	PASAJES Y TRANSPORTE			
443.02.0.00.00	TELÉFONOS, TELEX, FAX	9,942,000,000.00		9,942,000,000.00
443.02.1.00.00	TELÉFONOS, TELEX, FAX			
443.02.2.00.00	TELÉFONOS, TELEX, FAX			
443.03.1.00.00	COMBUSTIBLES	.00		.00
443.99.0.00.00	OTROS GASTOS DE TRASLADOS Y COMUNIC	641,751,492.00		641,751,492.00
443.99.1.00.00	OTROS GASTOS DE TRASLADOS Y COMUNIC			
443.99.2.00.00	OTROS GASTOS DE TRASLADOS Y COMUNIC			
443.99.0.01.00	ACCESO A INTERNET	.00		.00
443.99.1.01.00	ACCESO A INTERNET			
443.99.2.01.00	ACCESO A INTERNET			
443.99.0.02.00	MUDANZAS Y OTROS TRASLADOS	594,339,492.00		594,339,492.00
443.99.1.02.00	MUDANZAS Y OTROS TRASLADOS			
443.99.2.02.00	MUDANZAS Y OTROS TRASLADOS			
443.99.0.03.00	SERV.DE BUSCA PERSONA	47,412,000.00		47,412,000.00
443.99.1.03.00	SERV.DE BUSCA PERSONA			
443.99.2.03.00	SERV.DE BUSCA PERSONA			
443.99.0.04.00	SERV.DE RADIO PORTATIL	.00		.00
443.99.1.04.00	SERV.DE RADIO PORTATIL			
443.99.2.04.00	SERV.DE RADIO PORTATIL			
443.99.0.99.00	OTROS GTS.D/TRASLADO Y COMUNICACION	.00		.00
443.99.1.99.00	OTROS GTS.D/TRASLADO Y COMUNICACION			
443.99.2.99.00	OTROS GTS.D/TRASLADO Y COMUNICACION			
444.00.0.00.00	GASTOS DE SEGUROS			
444.01.0.00.00	SEGUROS PARA BIENES DE USO	1,697,496,564.00		1,697,496,564.00
444.01.1.00.00	SEGUROS PARA BIENES DE USO			
444.01.2.00.00	SEGUROS PARA BIENES DE USO			
444.02.1.00.00	SEGUROS PARA BIENES REALIZABLES	.00		.00
444.03.1.00.00	SEGUROS PARA BIENES DIVERSOS	.00		.00
444.04.1.00.00	SEGURO SOBRE FIDELIDAD Y FIEL CUMPL	.00		.00
444.05.1.00.00	SEGURO SOBRE DINERO Y VALORES			
444.99.0.00.00	OTROS SEGUROS	.00		.00
444.99.1.00.00	OTROS SEGUROS			
444.99.2.00.00	OTROS SEGUROS			
445.00.0.00.00	IMPUESTOS Y CONTRIBUCIONES			
445.01.0.00.00	IMPUESTOS MUNICIPALES	3,050,459,013.40		3,050,459,013.40
445.01.1.00.00	IMPUESTOS MUNICIPALES			
445.01.2.00.00	IMPUESTOS MUNICIPALES			
445.02.1.00.00	IMPUESTO AL DÉBITO BANCARIO	3,256,813,350.26		3,256,813,350.26
445.99.0.00.00	OTROS IMPUESTOS Y CONTRIBUCIONES	410,476,975.09		410,476,975.09
445.99.1.00.00	OTROS IMPUESTOS Y CONTRIBUCIONES			
445.99.2.00.00	OTROS IMPUESTOS Y CONTRIBUCIONES			
446.00.0.00.00	MANTENIMIENTO Y REPARACIONES			
446.01.0.00.00	MANTENIMIENTO Y REPARACIONES PARA B	7,417,749,241.61		7,417,749,241.61
446.01.1.00.00	MANTENIMIENTO Y REPARACIONES PARA B			
446.01.2.00.00	MANTENIMIENTO Y REPARACIONES PARA B	6,137,169,241.61		6,137,169,241.61
446.02.0.00.00	MANTENIMIENTO Y REPARACIONES PARA B			

(FORMA: "F")
 BANESCO BANCO UNIVERSAL S.A.C.A.
 ESTADO DE RESULTADOS DEL 01 AL 30 DE JUNIO
 EXPRESADO EN BOLIVARES

FECHA: 17/07/2003
 HORA: 15:33:43
 PAGINA: 0015

DEL 2003

CODIGO	DESCRIPCION	MONEDA NACIONAL	MONEDA EXTRANJERA	T O T A L
446.02.1.00.00	MANTENIMIENTO Y REPARACIONES PARA B	.00		
446.02.2.00.00	MANTENIMIENTO Y REPARACIONES PARA B			
446.03.0.00.00	CONDOMINIO	1,280,580,000.00		1,280,580,000.00
446.03.1.00.00	CONDOMINIO			
446.03.2.00.00	CONDOMINIO			
447.01.0.00.00	DEPRECIACION Y DESVALORIZACION DE B			
447.01.1.00.00	DEPRECIACION DE EDIFICACIONES E INS	2,227,930,723.45		2,227,930,723.45
447.01.2.00.00	DEPRECIACION DE EDIFICACIONES E INS			
447.02.0.00.00	DEPRECIACION DE MOBILIARIO Y EQUIPO	5,997,331,487.10		5,997,331,487.10
447.02.1.00.00	DEPRECIACION DE MOBILIARIO Y EQUIPO			
447.02.2.00.00	DEPRECIACION DE MOBILIARIO Y EQUIPO	24,884,681.27		
447.03.1.00.00	DEPRECIACION DE BIENOS DE TRANSPOR	.00		
447.04.1.00.00	DEPRECIACION DE BIENOS RECIBIDOS EN	.00		
447.05.1.00.00	PÉRDIDAS POR DESVALORIZACIÓN DE BIE	.00		
447.09.1.00.00	AMORTIZACION AJUSTE POR INFLACION	.00		
448.00.0.00.00	AMORTIZACION DE GASTOS DIFERIDOS			27,460,893,340.89
448.01.1.00.00	AMORTIZACION DE GASTOS DE ORGANIZAC	.00		
448.02.1.00.00	AMORTIZACION DE MEJORAS A PROPIEDAD	3,493,013,375.88		
448.03.1.00.00	AMORTIZACION DE SOFTWARE	1,595,891,045.89		
448.05.1.00.00	AMORTIZACION DE PLUSVALÍA	6,032,882,725.17		
448.06.0.00.00	AMORTIZACION DE OTROS GASTOS DIFERI	14,813,744,832.57		14,813,744,832.57
448.06.1.00.00	AMORTIZACION DE OTROS GASTOS DIFERI			
448.06.2.00.00	AMORTIZACION DE OTROS GASTOS DIFERI			
448.07.1.00.00	AMORT.LICENCIAS COMPRADAS	1,525,361,361.38		
448.09.1.00.00	AMORTIZACION AJUSTE POR INFLACION	.00		
449.00.0.00.00	OTROS GASTOS GENERALES Y ADMINISTRA			36,956,492,484.56
449.01.0.00.00	AGUA, ELECTRICIDAD Y GAS			3,401,040,000.00
449.01.1.00.00	AGUA, ELECTRICIDAD Y GAS	3,401,040,000.00		
449.01.2.00.00	AGUA, ELECTRICIDAD Y GAS			
449.02.0.00.00	ALQUILER DE BIENES			14,043,401,340.00
449.02.1.00.00	ALQUILER DE BIENES	14,043,401,340.00		
449.02.2.00.00	ALQUILER DE BIENES			
449.03.0.00.00	ARRENDAMIENTO DE BIENES DE USO			.00
449.03.1.00.00	ARRENDAMIENTO DE BIENES DE USO	.00		
449.03.2.00.00	ARRENDAMIENTO DE BIENES DE USO			
449.04.0.00.00	OTROS GASTOS DE INFRAESTRUCTURA			.00
449.04.1.00.00	OTROS GASTOS DE INFRAESTRUCTURA	.00		
449.04.2.00.00	OTROS GASTOS DE INFRAESTRUCTURA			
449.05.0.00.00	PAPELERÍA Y EFECTOS DE ESCRITORIO			4,514,174,424.00
449.05.1.00.00	PAPELERÍA Y EFECTOS DE ESCRITORIO	4,514,174,424.00		
449.05.2.00.00	PAPELERÍA Y EFECTOS DE ESCRITORIO			
449.06.0.00.00	MATERIALES Y ÚTILES DE ASEO			306,876,000.00
449.06.1.00.00	MATERIALES Y ÚTILES DE ASEO	306,876,000.00		
449.06.2.00.00	MATERIALES Y ÚTILES DE ASEO			
449.07.0.00.00	PORTES Y ESTAMPILLAS FISCALES			690,000,000.00
449.07.1.00.00	PORTES Y ESTAMPILLAS FISCALES	690,000,000.00		
449.07.2.00.00	PORTES Y ESTAMPILLAS FISCALES			
449.08.1.00.00	GASTOS POR EMISION E IMPRESION DE T	.00		.00

(FORMA: "F")
 BANESCO BANCO UNIVERSAL S.A.C.A.
 ESTADO DE RESULTADOS DEL 01 AL 30 DE JUNIO
 EXPRESADO EN BOLIVARES

CODIGO	DESCRIPCION	MONEDA NACIONAL	MONEDA EXTRANJERA	T O T A L
449.09.0.00.00	GASTOS LEGALES	1,637,442,000.00		1,637,442,000.00
449.09.1.00.00	GASTOS LEGALES		.00	.00
449.09.2.00.00	GASTOS LEGALES			
449.10.0.00.00	SUSCRIPCIONES	237,435,960.00		237,435,960.00
449.10.1.00.00	SUSCRIPCIONES		.00	.00
449.10.2.00.00	SUSCRIPCIONES			
449.11.0.00.00	PROPAGANDA Y PUBLICIDAD	2,481,166,503.28		2,481,166,503.28
449.11.1.00.00	PROPAGANDA Y PUBLICIDAD		.00	.00
449.11.2.00.00	PROPAGANDA Y PUBLICIDAD			
449.12.1.00.00	APORTES AL FONDO DE GARANTÍA DE DEP	4,077,998,028.59		4,077,998,028.59
449.13.1.00.00	APORTES A LA SUPERINTENDENCIA DE BA	1,563,744,320.05		1,563,744,320.05
449.14.1.00.00	APORTES A LA ASOCIACIÓN BANCARIA	82,090,109.00		82,090,109.00
449.15.1.00.00	APORTES A OTRAS INSTITUCIONES		.00	.00
449.16.1.00.00	MULTAS	26,724,000.00		26,724,000.00
449.17.0.00.00	RELACIONES PÚBLICAS		.00	.00
449.17.1.00.00	RELACIONES PÚBLICAS			
449.17.2.00.00	RELACIONES PÚBLICAS			
449.99.0.00.00	GASTOS GENERALES DIVERSOS	3,894,399,799.64		3,894,399,799.64
449.99.1.00.00	GASTOS GENERALES DIVERSOS		.00	.00
449.99.2.00.00	GASTOS GENERALES DIVERSOS			
533.00.0.00.00	INGRESOS POR BIENES REALIZABLES			
533.01.0.00.00	GANANCIAS EN LA VTA.D/BIENES RECIBI	2,779,729,913.72		2,779,729,913.72
533.01.1.00.00	GANANCIAS EN LA VTA.D/BIENES RECIBI		.00	.00
533.02.0.00.00	GANANCIAS EN LA VTA. DE OBRAS EN PR			
533.02.1.00.00	GANANCIAS EN LA VTA. DE OBRAS EN PR			
533.03.0.00.00	GANANCIAS E/L VTA.D/BIENES ADQUIRID		.00	.00
533.04.0.00.00	GANANCIAS EN LA VTA DE BIENES FUERA	1,039,583,916.90		1,039,583,916.90
533.04.1.00.00	GANANCIAS EN LA VTA DE BIENES FUERA		.00	.00
533.05.0.00.00	GANANCIAS EN LA VTA DE OTROS BIENES		.00	.00
533.05.1.00.00	GANANCIAS EN LA VTA DE OTROS BIENES			
533.06.0.00.00	DISMINUCION DE PROVISION BIENES REA		.00	.00
537.00.0.00.00	INGRESOS POR PROGRAMAS ESPECIALES			
537.01.0.00.00	INGRESOS POR PROGRAMAS ESPECIALES			
539.00.0.00.00	INGRESOS OPERATIVOS VARIOS			
539.01.0.00.00	INGRESOS POR ALQUILER DE BIENES			
539.01.1.00.00	INGRESOS POR ALQUILER DE BIENES	23,268,039.38		23,268,039.38
539.01.2.00.00	INGRESOS POR SERVICIOS DE ASESORIA		.00	.00
539.02.0.00.00	INGRESOS POR SERVICIOS DE ASESORIA			
539.03.0.00.00	INGRESOS POR RECUPERACION DE GASTOS		.00	.00
539.04.0.00.00	DISMINUCION DE PROVISION DE OTROS A			
539.99.0.00.00	INGRESOS OPERATIVOS VARIOS		.00	.00
539.99.1.00.00	INGRESOS OPERATIVOS VARIOS	537,443,861.82		537,443,861.82
539.99.2.00.00	INGRESOS X OTROS SERVICIOS		.00	.00
433.00.0.00.00	GASTOS POR BIENES REALIZABLES			
433.01.0.00.00	CONSTITUCION DE PROVISION Y/O APART	13,211,122,999.28		13,211,122,999.28
433.01.1.00.00	CONSTITUCION DE PROVISION BIENES RE	9,645,405,023.77		9,645,405,023.77
433.02.0.00.00	CONSTITUCION PROVISION Y/O APART OB		.00	.00
433.03.0.00.00	CONST PROV BIENES ADQ PARA ARREND F		.00	.00

CODIGO	DESCRIPCION	MONEDA NACIONAL	MONEDA EXTRANJERA	T O T A L
433.04.0.00.00	CONSTITUCION PROVISION BIENES FUERA	2,392,274,414.35		2,392,274,414.35
433.04.1.00.00	CONSTITUCION PROVISION BIENES FUERA			.00
433.05.0.00.00	CONSTITUCION PROVISION OTROS BIENES	.00		.00
433.05.1.00.00	CONSTITUCION PROVISION OTROS BIENES			1,202,877.98
433.06.0.00.00	PERDIDA EN LA VENTA BIENES RECIBIDO	1,202,877.98		1,202,877.98
433.06.1.00.00	PERDIDA EN LA VENTA BIENES RECIBIDO			.00
433.07.0.00.00	PERDIDA VENTA OBRAS EN PROCESO RECI			.00
433.07.1.00.00	PERDIDA VENTA BIENES ADQ PARA ARREN	31,968,166.42		31,968,166.42
433.08.0.00.00	PERDIDA VENTA BIENES FUERA DE USO			.00
433.09.0.00.00	PERDIDA VENTA BIENES FUERA DE USO			.00
433.09.1.00.00	PERDIDA VENTA BIENES FUERA DE USO			.00
433.10.0.00.00	PERDIDA VENTA OTROS BIENES REALIZAB			.00
433.10.1.00.00	PERDIDA VENTA OTROS BIENES REALIZAB			12,875,634.74
433.11.0.00.00	GASTOS MANTENIMIENTO DE BIENES REAL	12,875,634.74		12,875,634.74
433.11.1.00.00	GASTOS MANTENIMIENTO DE BIENES REAL			.00
433.99.0.00.00	OTROS GASTOS POR BIENES REALIZABLES	1,127,396,882.02		1,127,396,882.02
433.99.1.00.00	OTROS GASTOS POR BIENES REALIZABLES			.00
435.00.0.00.00	GASTOS POR DEPRECIACION,AMORTIZ Y D			.00
435.01.0.00.00	DEPRECIACION BIENES DADOS EN ALQUIL			.00
435.02.0.00.00	DEPRECIACION BIENES ASIGNADOS PARA			.00
435.03.0.00.00	PERDIDAS POR DESVALORIZACION DE BIE			.00
439.00.0.00.00	GASTOS OPERATIVOS VARIOS	6,300,000,000.00		6,300,000,000.00
439.01.0.00.00	SANCIONES POR INCUMPLIM DE DISPOSIC	9,953,598,672.33		9,953,598,672.33
439.02.0.00.00	PERDIDAS POR PROGRAMAS ESPECIALES			.00
439.03.0.00.00	CONSTITUCION DE PROVISION PARA OTRO	3,800,000,000.00		3,800,000,000.00
439.03.1.00.00	CONSTITUCION DE PROVISION PARA OTRO	4,141,188,863.60		4,141,188,863.60
439.99.0.00.00	GASTOS OPERATIVOS VARIOS	482,778,450.00		482,778,450.00
439.99.1.00.00	GASTOS OPERATIVOS VARIOS	1,159,225,598.00		1,159,225,598.00
439.99.1.01.00	PERDIDA EN COBRANZA	370,405,760.73		370,405,760.73
439.99.1.02.00	APARTADO PARA CONTINGENCIAS FUTURAS			.00
439.99.1.03.00	MANTENIMIENTO DE CAJEROS AUTOMATICO			.00
439.99.1.04.00	CENTRO DE ATENCION TELEFONICA			.00
439.99.1.05.00	SISTEMA ELECTRONICO DE TRANSACCIONE			.00
439.99.1.06.00	GASTOS DE REGISTRO POR AUMENTO CAPI			.00
439.99.1.99.00	OTROS GASTOS OPERATIVOS			.00
540.00.0.00.00	INGRESOS EXTRAORDINARIOS			2,465,447,850.59-
541.00.0.00.00	INGRESOS EXTRAORDINARIOS			.00
541.01.1.00.00	DONACIONES PARA COBERTURA DE GASTOS	2,465,447,850.59-		2,465,447,850.59-
541.02.1.00.00	VTA Y/O LIQ.DE ACTIVOS			.00
541.03.1.00.00	DONACIONES PARA COBERTURAS DE TERCE			.00
541.99.1.00.00	OTROS INGRESOS EXTRAORDINARIOS			.00
450.00.0.00.00	GASTOS EXTRAORDINARIOS			1,059,072,027.96
451.00.0.00.00	GASTOS EXTRAORDINARIOS			.00
451.01.0.00.00	DONACIONES EFECTUADAS POR LA INSTIIT			1,059,072,027.96
451.01.1.00.00	DONACIONES EFECTUADAS POR LA INSTIIT			1,058,267,027.96
451.01.2.00.00	DONACIONES EFECTUADAS POR LA INSTIIT			.00
451.02.1.00.00	PERDIDAS POR SINIESTROS	805,000.00		805,000.00

(FORMA:"F")
 BANESCO BANCO UNIVERSAL S.A.C.A.
 ESTADO DE RESULTADOS DEL 01 AL 30 DE JUNIO
 EXPRESADO EN BOLIVARES
 DEL 2003

FECHA: 17/07/2003
 HORA: 15:33:43
 PAGINA: 0018

CODIGO	DESCRIPCION	MONEDA NACIONAL	MONEDA EXTRANJERA	T O T A L
451.03.1.1.00.00	PÉRDIDAS POR ROBOS, ASALTOS Y FRAUD	.00		
451.99.1.1.00.00	OTROS GASTOS EXTRAORDINARIOS	.00		
470.00.0.00.00	IMPUESTO SOBRE LA RENTA			2,306,838,882.00
471.00.0.00.00	IMPUESTO SOBRE LA RENTA			493,170,000.00
471.01.1.00.00	IMPUESTO SOBRE LA RENTA	493,170,000.00		
471.02.1.00.00	(IMPUESTO SOBRE LA RENTA DIFERIDO A	.00		
471.03.1.00.00	IMPUESTO SOBRE LA RENTA DIFERIDOS P	.00		
472.00.0.00.00	IMPUESTOS A LOS ACTIVOS EMPRESARIAL			1,813,668,882.00
472.01.1.00.00	IMPUESTOS A LOS ACTIVOS EMPRESARIAL	1,813,668,882.00		
550.00.0.00.00	GANANCIA MONETARIA DEL EJERCICIO			.00
551.00.0.00.00	GANANCIA MONETARIA DEL EJERCICIO			.00
551.01.1.00.00	GANANCIA MONETARIA DEL EJERCICIO	.00		
480.00.0.00.00	PERDIDA MONETARIA DEL EJERCICIO			.00
481.00.0.00.00	PÉRDIDA MONETARIA DEL EJERCICIO			.00
481.01.1.00.00	PÉRDIDA MONETARIA DEL EJERCICIO	.00		

PRESIDENTE
 Ignacio Salvatierra Palacios

PRESIDENTE EJECUTIVO
 Juan Carlos Escotet

DIRECTOR GERENTE GENERAL
 Luis Xavier Luján

DIRECTORES PRINCIPALES
 Jorge Carraballo Rodríguez
 María Josefina Fernández
 Nelson Becerra Méndez
 Gonzalo Clemente Rincón
 Fernando Crespo Suárez
 Salvador Coreas González
 Salvador Salvatierra Quintana
 Carlos Acosta López

COMISARIOS
 Gordy Palmero Luján
 Héctor Mijares

SECRETARIO
 María Milagros Briceño

AUDITORES EXTERNOS
 Lara, Marambio & Asoc.

**Depto. de
 Tesorería**

BALANCE GENERAL DE PUBLICACIÓN al 31 de Enero de 2003 (expresado en miles de Bolívares)

Activo	Estados	
	de Operaciones de Ventas Ene-03	Compañía con de Operaciones de Ventas Ene-03
OPERACIONES	433.884.251	793.348.534
Caja	58.894.429	54.123.956
Cuentas de Depósitos	286.196.282	290.190.162
Impuestos y otros Incentivos Fiscales del país	55.891.123	25.891.123
Impuestos y obligaciones del exterior	38.894.449	314.325.112
Otros activos y pasivos	-	-
Provisión de otros pasivos	30.638.096	30.638.096
Provisión para depreciaciones	(21.600)	(21.600)
OPERACIONES Y PASIVOS FINANCIEROS	1.254.533.824	1.174.668.464
Impuestos y otros pasivos por pagar	-	-
Impuestos y otros pasivos diferidos por el país	41.962.262	51.722.778
Impuestos y otros pasivos diferidos, excepto los de Venezuela	215.988.413	251.273.383
Impuestos y otros pasivos diferidos, excepto los de Venezuela	51.153.628	51.863.628
Impuestos y otros pasivos diferidos, excepto los de Venezuela	893.671.808	794.338.300
Provisión para impuestos y otros pasivos	-	-
CAPITAL Y RESERVAS	728.814.237	764.844.216
Capital pagado	728.814.237	728.814.237
Reservas acumuladas:	33.398.738	32.398.428
Capital reservado	51.671.192	51.671.192
Capital en riesgo	2.524.738	2.524.738
Provisión para impuestos y otros pasivos	(29.888.521)	(29.888.521)
OPERACIONES Y PASIVOS POR PAGAR	87.288.521	87.444.067
Impuestos y otros pasivos por depreciaciones	-	526.453
Impuestos y otros pasivos por impuestos y otros pasivos	14.304.899	14.814.893
Impuestos y otros pasivos por impuestos y otros pasivos	58.087.257	58.814.830
Capital por pagar	1.862.782	1.862.782
Impuestos y otros pasivos por otros pasivos	-	-
Provisión para impuestos y otros pasivos	(20.662.791)	(20.662.791)
OPERACIONES DE OPERACIONES FINANCIERAS	64.915.179	7.202.174
Impuestos y otros pasivos financieros y otros pasivos	7.975.774	7.975.774
Impuestos y otros pasivos	57.085.405	-
Provisión para impuestos y otros pasivos financieros y otros pasivos	(491.600)	(491.600)
OPERACIONES FINANCIERAS	48.108.711	48.108.711
OPERACIONES EN MONEDA FUERA DEL PAÍS	218.776.741	218.776.741
OPERACIONES EN MONEDA LOCAL	218.835.814	218.776.741
TOTAL DEL ACTIVO	2.199.144.423	2.176.134.814

Pasivo y Patrimonio	Estados	
	de Operaciones de Ventas Ene-03	Compañía con de Operaciones de Ventas Ene-03
PASIVO	1.702.450.848	1.423.784.907
OPERACIONES DEL PAÍS	913.374.231	843.123.117
Caja	58.894.429	54.123.956
Cuentas de depósitos	286.196.282	290.190.162
Impuestos y otros Incentivos Fiscales del país	55.891.123	25.891.123
Impuestos y obligaciones del exterior	38.894.449	314.325.112
Otros activos y pasivos	-	-
Provisión de otros pasivos	30.638.096	30.638.096
Provisión para depreciaciones	(21.600)	(21.600)
OPERACIONES Y PASIVOS FINANCIEROS	1.254.533.824	1.174.668.464
Impuestos y otros pasivos por pagar	-	-
Impuestos y otros pasivos diferidos por el país	41.962.262	51.722.778
Impuestos y otros pasivos diferidos, excepto los de Venezuela	215.988.413	251.273.383
Impuestos y otros pasivos diferidos, excepto los de Venezuela	51.153.628	51.863.628
Impuestos y otros pasivos diferidos, excepto los de Venezuela	893.671.808	794.338.300
Provisión para impuestos y otros pasivos	-	-
CAPITAL Y RESERVAS	728.814.237	764.844.216
Capital pagado	728.814.237	728.814.237
Reservas acumuladas:	33.398.738	32.398.428
Capital reservado	51.671.192	51.671.192
Capital en riesgo	2.524.738	2.524.738
Provisión para impuestos y otros pasivos	(29.888.521)	(29.888.521)
OPERACIONES Y PASIVOS POR PAGAR	87.288.521	87.444.067
Impuestos y otros pasivos por depreciaciones	-	526.453
Impuestos y otros pasivos por impuestos y otros pasivos	14.304.899	14.814.893
Impuestos y otros pasivos por impuestos y otros pasivos	58.087.257	58.814.830
Capital por pagar	1.862.782	1.862.782
Impuestos y otros pasivos por otros pasivos	-	-
Provisión para impuestos y otros pasivos	(20.662.791)	(20.662.791)
OPERACIONES DE OPERACIONES FINANCIERAS	64.915.179	7.202.174
Impuestos y otros pasivos financieros y otros pasivos	7.975.774	7.975.774
Impuestos y otros pasivos	57.085.405	-
Provisión para impuestos y otros pasivos financieros y otros pasivos	(491.600)	(491.600)
OPERACIONES FINANCIERAS	48.108.711	48.108.711
OPERACIONES EN MONEDA FUERA DEL PAÍS	218.776.741	218.776.741
OPERACIONES EN MONEDA LOCAL	218.835.814	218.776.741
TOTAL DEL PASIVO	2.199.144.423	2.176.134.814

Tipo de Financiamiento	ACTIVOS DE LOS FINANCIEROS (DETALLE)				Total
	Personas Naturales	Personas Jurídicas	Administración Central	Administraciones Filiales, Estables, Participadas y del Distrito Capital	
Inversión	3.737.818	354.799	112	957.263	18.058.045
Carácter	2.284.582	622.546.570	204.485	-	637.503.912
Administración	225.604.716	84.262.405	25.456.118	38.750.435	1.104.597.887
Características específicas	1.358.484	7.087	-	-	1.375.571
Otros	-	167.319	-	-	167.319
TOTAL	243.171.091	707.331.994	25.466.716	19.717.478	715.792.030

INVERSIONES CENTRALES Bs. 362.771.333
 PRESTAMOS AL SECTOR AGRÍCOLA Bs. 106.441.966
 CAPTACIONES DE ENTIDADES OFICIALES Bs. 338.375.495


 Ignacio Salvatierra P.
 Presidente


 Juan Carlos Escotet
 Presidente Ejecutivo


 Salvador Coreas G.
 Director Control y Administración


 José Manuel Perdomo
 Vice Presidente Ejecutivo de Contabilidad y Análisis

Estado de Resultados de Publicación del 01/01/2003 al 31/01/2003 (expresado en miles de Bs.)

	Estados			Estados	
	de Operaciones de Ventas Ene-03	Compañía con de Operaciones de Ventas Ene-03		de Operaciones de Ventas Ene-03	Compañía con de Operaciones de Ventas Ene-03
INGRESOS FINANCIEROS	11.113.441	11.241.134	MARGEN FINANCIERO NETO	17.980.747	15.414.717
Impuesto por depreciaciones	829.298	1.431.417	Otros Ingresos Operativos	82.677.363	79.124.525
Impuesto por impuestos y otros pasivos	25.261.689	26.156.569	Otros Ingresos Operativos	50.485.898	50.485.898
Impuesto por otros pasivos	24.443.682	24.478.627	MARGEN DE INTERFERENCIA OPERATIVA	46.873.614	46.213.346
Impuesto por otros pasivos por otros pasivos	1.723.841	1.723.841	MARGEN DE TRANSFORMACIÓN	31.645.129	31.618.046
Impuesto por impuestos y otros pasivos	-	-	Gastos de personal	12.499.858	12.477.898
Impuesto por otros pasivos	51.126	51.126	Gastos Operativos y Administrativos	18.444.761	21.411.818
Impuesto por otros pasivos	-	-	Impuesto de Incentivos de Inversión y Promoción Económica	590.059	590.059
Otros Ingresos Operativos	-	-	Aplicar a los Depósitos de Impuesto y otros Incentivos Fiscales	148.471	148.471
GASTOS FINANCIEROS	21.194.457	22.656.467	MARGEN DE OPERACIONES	17.927.485	16.621.300
Gastos por depreciaciones del país	8.128.478	8.199.877	Impuesto por otros pasivos	231.520	231.520
Gastos por depreciaciones con el país	599	599	Impuesto por Depósitos Operativos	-	-
Gastos por depreciaciones con el país	54.848	54.848	Impuesto Operativos Netos	57.690	9.359.875
Gastos por otros pasivos	971.148	1.025.848	Gastos por otros pasivos	1.973.813	1.973.813
Gastos por otros pasivos	13.215.118	13.215.118	Gastos por otros pasivos	5.564.816	5.564.316
Gastos por otros pasivos	-	-	MARGEN OPERATIVO NETO	10.873.446	10.873.446
Gastos por otros pasivos	-	-	Impuesto Operativos	-	-
Gastos por otros pasivos	-	-	Gastos Operativos	16.487	16.487
Gastos por otros pasivos	571.449	869.876	Gastos Operativos	10.506.818	10.506.818
MARGEN FINANCIERO NETO	28.046.984	28.334.567	IMPUESTOS Y OTROS PASIVOS DE OPERACIONES	354.197	354.197
Gastos por depreciaciones y otros pasivos	12.033.743	12.033.743	IMPUESTOS Y OTROS PASIVOS DE OPERACIONES	10.150.811	10.150.811
Gastos por depreciaciones y otros pasivos	12.030.000	14.003.813	Impuesto sobre el Ingreso	-	-
Gastos por depreciaciones y otros pasivos	12.030.000	14.003.813	IMPUESTOS Y OTROS PASIVOS DE OPERACIONES	-	-
Gastos por depreciaciones y otros pasivos	-	-			

PRESIDENTE
Juan Carlos Escott

PRESIDENTE EJECUTIVO
Luis Xavier Luján

DIRECTORES PRINCIPALES
Jairo Carlos Escott
Luis Xavier Luján
Luis Gabriel Rodríguez
María Josefina Pérez
Wilson Ricardo Martínez
Gonzalo Germán Rodríguez
Fernando Ernesto Sotelo
Salvador Corra González
Carlos Acosta López

COMISARIES
Gordy Ramirez Luján
Rector Híjar

SECRETARIO
María Milagros Briceño

ASESORES EXTERNOS
Luis María Echeverri
Deloitte & Touche


BALANCE GENERAL DE PUBLICACIÓN al 28 de febrero de 2003 (expresado en miles de colónes)


Activo	31 de diciembre de 2002	28 de febrero de 2003
ACTIVO GENERAL	464.344.860	464.344.860
Activos financieros	283.147.511	283.147.511
Activos no financieros	181.197.349	181.197.349
ACTIVO TOTAL	464.344.860	464.344.860
ACTIVO CORRIENTE	181.197.349	181.197.349
Activos corrientes financieros	131.238.000	131.238.000
Activos corrientes no financieros	50.000.000	50.000.000
ACTIVO NO CORRIENTE	283.147.511	283.147.511
Activos no corrientes financieros	220.000.000	220.000.000
Activos no corrientes no financieros	63.147.511	63.147.511


Pasivo y Patrimonio	31 de diciembre de 2002	28 de febrero de 2003
PASIVO GENERAL	464.344.860	464.344.860
Pasivos financieros	283.147.511	283.147.511
Pasivos no financieros	181.197.349	181.197.349
PASIVO TOTAL	464.344.860	464.344.860
PASIVO CORRIENTE	181.197.349	181.197.349
Pasivos corrientes financieros	131.238.000	131.238.000
Pasivos corrientes no financieros	50.000.000	50.000.000
PASIVO NO CORRIENTE	283.147.511	283.147.511
Pasivos no corrientes financieros	220.000.000	220.000.000
Pasivos no corrientes no financieros	63.147.511	63.147.511


Tipo de Colaborador	Personas Naturales	Personas Jurídicas	Administración Pública	Enero Dedicado	Miles
Superior	3.793.522	365.744	115	500.180	25.070.131
Gerencia	2.127.500	542.712.935	209.549	11.076.281	855.928.566
Administración	239.596.527	53.632.117	12.159.062	277.276.025	1.023.903.318
Cooperación social	1.369.000	7.267	0	0	1.027.699
Otros	0	0	0	0	0
TOTAL	244.878.535	616.114.959	121.783.726	281.266.504	3.170.264.614

INVERSIONES CREDITIZAS Bs. 384.971.841
PRESTAMOS AL SECTOR AGRIKOLA Bs. 104.218.839
CAPACITACIONES DE EMPLEADOS OFICIALES Bs. 104.218.839


 Juan Carlos Escott
Presidente


 Luis Xavier Luján
Presidente Ejecutivo


 Salvador Corra
Director General de Administración


 Jospé Manuel Fernández
Vice Presidente Ejecutivo de Contabilidad y Tesorería

Estado de Resultados de Publicación del 01/01/2003 al 28/02/2003 (expresado en miles de Bs.)

Resultados	Enero 2003	Febrero 2003	Enero 2003	Febrero 2003
INGRESOS OPERACIONALES	108.833.418	108.833.418	108.833.418	108.833.418
Ingresos por intermediación	39.746.248	39.746.248	39.746.248	39.746.248
Ingresos por servicios financieros	43.332.000	43.332.000	43.332.000	43.332.000
Ingresos por otros servicios	25.755.170	25.755.170	25.755.170	25.755.170
Ingresos por otros servicios	1.000.000	1.000.000	1.000.000	1.000.000
GASTOS OPERACIONALES	88.300.000	88.300.000	88.300.000	88.300.000
Gastos por intermediación	30.000.000	30.000.000	30.000.000	30.000.000
Gastos por servicios financieros	35.000.000	35.000.000	35.000.000	35.000.000
Gastos por otros servicios	23.300.000	23.300.000	23.300.000	23.300.000
RESULTADO OPERACIONAL	20.533.418	20.533.418	20.533.418	20.533.418

PRESIDENTE
 Juan Carlos Escotto

PRESIDENTE EJECUTIVO
 Luis Xavier Luján

DIRECTORES PRINCIPALES

 Juan Carlos Escotto
 Luis Xavier Luján
 Jorge Cardillo Rodríguez
 María Inés Escotto Pineda
 Nelson Duarte Méndez
 Gonzalo Cárdenas Rincón
 Fernando Crespo Siller
 Salvador Corea González
 Carlos Acosta López

CONSEJEROS
 Gerdy Palumbo Luján
 Héctor Aljara

SECRETARIO
 María Milagros Briceño

AUDITORES EXTERNOS
 Lara, Marchante & Asoc.

Deloitte & Touche

BALANCE GENERAL DE PUBLICACIÓN al 31 de Marzo de 2003 (expresado en miles de Bolívares)

Activo			Pasivo y Patrimonio		
	Balance Operativo al 31 de Mar-03	Combinado en Reporte al 31 de Mar-03		Balance Operativo al 31 de Mar-03	Combinado en Reporte al 31 de Mar-03
DISPONIBILIDADES	696.646.371	817.259.493	PASIVO		
Efectivo	62.002.743	62.024.299	CAPTACIONES DEL PÓRTECO	1.872.883.576	1.872.307.747
Depositos en cuentas corrientes	1.011.466.216	1.011.466.216	Depositos de depósitos a la vista	49.412.941	49.412.941
Depositos en cuentas de ahorro	275.433.420	275.433.420	Cuentas de depósitos a plazo	517.153.645	517.153.645
Depositos en cuentas de ahorro de plazo	32.023.631	32.024.621	Depositos de ahorro	68.619.433	68.619.433
Depositos en cuentas de ahorro de ahorro	34.272.486	34.272.486	Depositos de ahorro a plazo	4.163.625	4.163.625
Depositos en cuentas de ahorro de ahorro	61.116.802	61.116.802	Depositos de ahorro a largo plazo	366.193.433	366.221.172
Otros depósitos en cuentas de ahorro	(11.830)	(11.830)	Cuentas de depósitos a largo plazo	5.141.000	5.141.000
INVERSIONES EN TÍTULOS VALORES	949.796.283	1.114.136.491	INVERSIONES EN TÍTULOS VALORES	34.232	34.232
Inversiones en títulos valores para comprar	-	-	CAPTACIONES Y OBLIGACIONES CON EL BANAP	1.878.478	1.878.478
Inversiones en títulos valores disponibles para la venta	151.345.489	364.227.332	Depositos en el Banco Central de Venezuela	28.331.433	28.331.433
Inversiones en títulos valores negociables hasta su vencimiento	443.194.271	461.223.359	Obligaciones con instituciones financieras del país a más de un año	-	-
Inversiones en otros títulos valores	49.003.699	63.258.106	Obligaciones con instituciones financieras del exterior hasta un año	2.803.000	301.734.433
Inversiones de disponibilidad restringida	322.463.444	324.697.344	Obligaciones con instituciones financieras del exterior a más de un año	-	-
Otros títulos valores	-	-	Obligaciones por otros compromisos hasta un año	2.833.739	2.833.739
CARTERA DE CRÉDITOS	328.137.428	328.137.428	Obligaciones por otros compromisos a más de un año	4.806.330	4.806.330
Créditos vigentes	737.879.348	737.879.348	OTRAS OBLIGACIONES POR INTERMEDIACIÓN FINANCIERA	271.818.203	271.818.203
Créditos vencidos	9.400.890	20.477.990	Intereses y comisiones por pagar	14.622.646	14.622.646
Créditos morosos	54.036.137	54.159.537	Gastos por pagar por depósitos con el BCV	-	-
Créditos no sérios	2.365.927	2.365.927	Gastos por pagar por depósitos con el BANAP	54.948	54.948
(Provisión para cubrir de créditos)	(114.548.232)	(123.064.323)	Gastos por pagar por otros depósitos de depósitos	1.816	1.816
INDEBIDOS Y COMISIONES POR COBRAR	78.833.343	87.847.833	Gastos por pagar por otros depósitos de depósitos	1.948.248	1.948.248
Reservaciones por cobrar por disponibilidad	-	1.041.899	Gastos por pagar por depósitos convertidos en capital	-	-
Reservaciones por cobrar por inversiones en títulos valores	61.721.099	68.347.817	Gastos por pagar por depósitos convertidos	-	-
Reservaciones por cobrar por otros valores de créditos	35.337.320	36.779.125	ACUMULACIONES Y OTROS PASIVOS	173.643.288	158.848.288
Comisiones por cobrar	2.483.018	1.481.000	OBLIGACIONES SUBORDINADAS	-	-
Reservaciones por cobrar por otros valores por cobrar	-	-	OBLIGACIONES CONVERTIBLES EN CAPITAL	-	-
(Provisión para reservaciones por cobrar y otros)	(21.704.150)	(21.704.150)	TOTAL DEL PASIVO	3.338.271.846	3.338.271.846
INVERSIONES EN EMPRESAS FILIALES	63.028.414	123.448.921	PATRIMONIO	27.909.817	27.909.817
APLICADAS Y FUSIONADAS	63.028.414	123.448.921	CAPITAL SOCIAL	421.996.000	421.996.000
Inversiones en empresas filiales y afilias	7.403.633	12.543.991	Capital pagado	421.996.000	421.996.000
Inversiones en sucursales	26.454.779	-	APORTES PATRIMONIALES NO CAPITALIZADOS	-	-
(Provisión para inversiones en empresas filiales, afilias y sucursales)	(400.000)	(400.000)	RESERVAS DE CAPITAL	42.218.411	42.218.411
BIENES REALIZABLES	43.133.218	43.133.218	JUSTAS AL PATRIMONIO	-	-
ACTIVOS FINANCIEROS	268.728.232	268.821.176	RESULTADOS ACUMULADOS	11,417,803	11,417,803
OTROS ACTIVOS	3.964.796.899	3,146,864,344	GANANCIA O PÉRDIDA NO REALIZADA EN DIV. EN TÍTULOS VALORES	6.794.803	6.794.803
TOTAL DEL ACTIVO	3,964,796,899	3,146,864,344	(ACCIONES EN TESORERÍA)	(42,724,928)	(42,724,928)
			TOTAL DEL PASIVO Y PATRIMONIO	3,338,271,846	3,338,271,846
			CUENTAS CONTINGENTES DEUDORAS	233,443,473	233,443,473
			ACTIVOS DE LOS FIDELICOMISOS	1,963,428,913	1,963,428,913
			OTROS ENCARGOS DE COMPAÑÍA	23,281,472	23,281,472
			CUENTAS DEUDORAS POR OTROS ENCARGOS DE COMPAÑÍA (PMO)	429,479,839	429,479,839
			OTRAS CUENTAS DE DEUDORAS DEL PORE	4,524,167	4,524,167
			OTRAS CUENTAS DE OBRAS DEUDORAS	3,730,642,941	3,730,642,941
			OTRAS CUENTAS DE DEPÓSITO DEUDORAS	38,120,120	38,120,120

ACTIVOS DE LOS FIDELICOMISOS (DETA LLADO)

Tipos de Fideliarados	Personas Naturales	Personas Jurídicas	Administración Central	Administraciones Públicas, Estatales, Municipales y del Distrito Capital	Estos Demosrtrados y Otros Organismo no - Múltiples Reportes	Total
Inversión	3,543,882	381,707	119	1,001,897	34,566,679	39,494,164
Deposito	2,086,820	540,844,828	3,126,216	0	11,083,034	354,949,928
Administración	34,119,877	83,084,480	321,477,487	36,509,399	891,281,805	1,378,546,105
Comunicaciones recibidas	1,371,576	7,366	0	0	0	1,378,942
Otro	0	6,256	0	0	0	6,256
TOTAL	37,111,135	624,328,477	321,607,011	37,513,296	786,922,528	1,843,689,449

 INVERSIONES CREDITAS \$ 714,829,634
 PRESTAMOS AL SECTOR AGRICOLA \$ 93,738,397
 CAPTACIONES DE ENTIDADES OFICIALES \$ 542,031,811

 Juan Carlos Escotto
 Presidente

 Luis Xavier Lujan
 Presidente Ejecutivo

 Salvador Corea G.
 Director Control y Administración

 José Manuel Parodiés
 Vice Presidente Ejecutivo de Contabilidad y Análisis

Estado de Resultados de Publicación de 01/01/2003 al 31/03/2003 (expresado en miles de Bs.)

	Balance Operativo al 31 de Mar-03	Combinado en Reporte al 31 de Mar-03		Balance Operativo al 31 de Mar-03	Combinado en Reporte al 31 de Mar-03
INGRESOS FINANCIEROS	141,223,209	161,394,349	MARGEN FINANCIERO NETO	16,898,789	18,227,479
Ingresos por disponibilidad	2,708,226	3,222,511	Cuentas Ingresos Operativos	117,324,025	134,346,513
Ingresos por inversiones en títulos valores	79,311,578	78,828,674	Otros Gastos Operativos	23,842,375	27,843,643
Ingresos por cuentas de depósitos	33,040,813	34,180,823	MARGEN DE INTERMEDIACIÓN FINANCIERA	137,484,413	141,894,644
Ingresos por otros cuentas por cobrar	3,461,877	3,461,877	GASTOS DE INTERMEDIACIÓN FINANCIERA	120,688,177	132,386,259
Ingresos por inversiones en empresas filiales, afilias y sucursales	-	-	Gastos de personal	39,015,713	39,022,064
Ingresos por Créditos Principales y Reservas	51,126	51,126	Gastos Operativos y Administrativos	56,251,378	60,321,426
Otros ingresos financieros	-	-	Aportes al Fondo de Reserva de Depósitos y Provisiones, Reservas, Aportes a la Responsabilidad de Depósito y otras instituciones financieras	2,038,999	2,038,999
GASTOS FINANCIEROS	54,926,435	76,871,903	Gastos de otros	783,497	783,697
Gastos por depósitos del público	24,214,137	24,281,460	MARGEN OPERATIVO BRUTO	16,898,789	18,227,479
Gastos por depósitos con el BCV	847,174	847,174	Ingresos por Ingresos Operativos	1,256,987	1,256,987
Gastos por depósitos de depósitos	164,543	164,543	Otros	-	-
Gastos por otros depósitos de depósitos	1,906,113	2,849,146	Ingresos Operativos Netos	1,256,987	1,256,987
Gastos por otros depósitos de depósitos	45,474,790	45,474,790	Gastos por Ingresos Operativos	6,000,476	6,000,476
Gastos por depósitos convertidos en capital	-	-	Gastos por Depósitos, Administración y Distribución de Rentes y Dividendos	-	-
Gastos por depósitos de depósitos y otros	-	-	Gastos Operativos Netos	3,996,120	3,996,120
Otros gastos financieros	1,431,799	1,431,799	MARGEN OPERATIVO NETO	35,896,476	36,896,476
MARGEN FINANCIERO BRUTO	86,186,774	84,522,446	Ingresos Extraordinarios	2,463,448	2,463,448
Ingresos por recuperación de otros depósitos	2,086,149	2,086,149	Gastos Extraordinarios	3,124,116	3,124,116
Gastos por inactividad y discontinuidad de activos financieros	12,000,000	12,000,000	RESULTADO BRUTO ANTES DE IMPUESTOS	35,235,808	36,235,808
Gastos por inactividad de créditos y otros valores por cobrar	12,000,000	12,000,000	Impuestos sobre la Renta	1,066,291	1,066,291
Gastos de provisión de disponibilidad	-	-	RESULTADO NETO	37,398,817	37,398,817

Principales Indicadores Financieros (Anualizados)

I. Patrimonio		II. Solvencia Bancaria y Calidad de Activos		III. Gestión Administrativa (%)	
Mé-03	Mé-02	Mé-03	Mé-02	Mé-03	Mé-02
Participación y Gestión Operativa X 100%	59,65 %	Provisión Cartera Crédito Cartera Crédito Bruta X 100%	13,78 %	Cos. Personal + Cos. Operativa X 100%	36,89 %
Participación y Gestión Operativa X 100%	14,61 %	Cartera Inactiva Cartera Crédito Bruta X 100%	4,82 %	Cos. Personal + Cos. Oper. Ingresos Financieros X 100%	38,84 %
Ratio de Endeudamiento X 100%	3,68 %				
Ratio de Endeudamiento X 100%	19,89 %				

(*) Provisiónes Anualizadas

PRESIDENTE
Juan Carlos Becerra

DIRECTORES PRINCIPALES
Juan Carlos Becerra
Luis Xavier Luján
Jorge Caraballo Rodríguez
María Josefina Fernández
Nelson Becerra Méndez

COMISARIOS
Gordy Palomero Luján
Héctor Mijares
SECRETARIO
María Milagros Briceño

CAPITAL SUSCRITO Bs. 477.996.420.100.00
CAPITAL PAGADO Bs. 477.996.420.100.00
RESERVAS DE CAPITAL Bs. 9.914.535.015.56

AUDITORES EXTERNOS
Lara, Marzabio & Asoc.
Deloitte & Touche

BALANCE GENERAL DE PUBLICACIÓN al 30 de Abril de 2003 (expresado en miles de Bolíveres)

Activo	Balances Operaciones en Venezuela Abr-03	Comenzada en Bolíveres en el Exterior Abr-03
DISPONIBILIDADES	485.161.636	646.753.318
Efectivo	62.352.433	62.377.949
Banco Central de Venezuela	323.604.839	325.604.839
Bancos y otras instituciones financieras del país	13.806.768	13.806.768
Bancos y correspondientes del exterior	24.531.381	86.157.534
Oficinas matriz y sucursales	-	-
Efectos de cobro negociados	58.825.166	58.825.166
(Provisión para disponibilidades)	(11.920)	(11.920)
INVERSIONES EN TÍTULOS VALORES	658.623.430	782.621.383
Inversiones en títulos valores para especular	-	-
Inversiones en títulos valores disponibles para la venta	97.565.369	201.088.661
Inversiones en títulos valores negociables hasta su vencimiento	448.470.438	664.668.799
Inversiones en otros títulos valores	56.310.093	64.329.293
Inversiones de disponibilidad restringida	30.379.523	32.513.828
(Provisión para inversiones en títulos valores)	-	-
CARTERA DE CRÉDITOS	731.738.881	963.485.790
Créditos vigentes	768.018.303	807.461.215
Créditos reestructurados	14.032.693	14.032.693
Créditos vendidos	55.344.915	55.344.915
Créditos en litigio	2.376.579	2.376.579
(Provisión para cartera de créditos)	(11.193.611)	(130.629.734)
INTERESES Y COMISIONES POR COBRAR	84.653.631	89.047.488
Reservaciones por cobrar por disponibilidades	-	4.018.594
Reservaciones por cobrar por inversiones en títulos valores	70.746.933	69.624.173
Reservaciones por cobrar por cartera de créditos	33.273.747	34.767.690
Comisiones por cobrar	2.329.164	2.329.164
Reservaciones por cobrar por otros cuentas por cobrar	-	-
(Provisión para reservaciones por cobrar y otros)	(21.496.317)	(21.496.317)
INVERSIONES EN EMPRESAS FILIALES, AFILIADAS Y SUCSURSALES	63.335.638	11.895.923
Inversiones en empresas filiales y afiliadas	7.153.666	12.295.923
Inversiones en sucursales	56.509.092	-
(Provisión para inversiones en empresas filiales, afiliadas y sucursales)	(400.000)	(400.000)
BIENES REALIZABLES	43.239.839	43.239.839
BIENES DE USO	373.363.377	373.641.497
OTROS ACTIVOS	211.491.158	293.174.849
TOTAL DEL ACTIVO	2.611.411.530	2.890.179.726

Pasivo y Patrimonio	Balances Operaciones en Venezuela Abr-03	Comenzada en Bolíveres en el Exterior Abr-03
PASIVO	1.994.296.097	2.098.820.438
CAPTACIONES DEL PÚBLICO	1.097.906.423	1.097.906.423
Depósitos en cuentas corrientes	512.003.157	512.003.157
Cuentas corrientes no remuneradas	335.904.266	335.904.266
Otras obligaciones a la vista	64.834.537	64.834.537
Obligaciones por operaciones de mesa de dinero	-	-
Depósitos a plazo	402.488.577	441.501.749
Títulos valores emitidos por la institución	5.029.140	5.029.140
Capacitaciones del público restringidas	33.923	33.923
OBLIGACIONES CON EL BCV	-	-
CAPTACIONES Y OBLIGACIONES CON EL BANAP	1.878.888	1.878.888
OTROS FINANCIAMIENTOS OBTENIDOS	33.478.210	34.112.640
Obligaciones con Instituciones Financieras del país hasta su año	23.940.563	23.940.563
Obligaciones con Instituciones Financieras del país a más de un año	-	-
Obligaciones con Instituciones Financieras del Exterior hasta su año	-	34.682.440
Obligaciones con Instituciones Financieras del Exterior a más de un año	-	-
Obligaciones por otros financiados hasta su año	2.827.302	2.827.302
Obligaciones por otros financiados a más de un año	4.110.946	4.110.946
OTRAS OBLIGACIONES POR INTERMEDIACIÓN FINANCIERA	13.809.744	13.809.744
INTERESES Y COMISIONES POR PAGAR	16.404.630	18.495.510
Gastos por pagar por operaciones del público	16.349.844	17.332.210
Gastos por pagar por obligaciones con el BCV	-	-
Gastos por pagar por operaciones y obligaciones con el BANAP	54.847	54.847
Gastos por pagar por otros financieros devueltos	-	1.284.453
Gastos por pagar por otros obligaciones por intermediación financiera	-	-
Gastos por pagar por obligaciones convertibles en capital	-	-
Gastos por pagar por obligaciones subordinadas	-	-
ACUMULACIONES Y OTROS PASIVOS	131.264.416	137.713.914
OBLIGACIONES SUBORDINADAS	-	-
OBLIGACIONES CONVERTIBLES EN CAPITAL	-	-
TOTAL DEL PASIVO	2.176.720.849	2.377.482.334
GESTIÓN OPERATIVA	34.779.735	34.779.735
PATRIMONIO	477.996.420	477.996.420
CAPITAL SOCIAL	477.996.420	477.996.420
Capital pagado	477.996.420	477.996.420
APORTES PATRIMONIALES NO CAPITALIZADOS	-	-
RESERVAS DE CAPITAL	62.228.418	62.228.418
AJUSTES AL PATRIMONIO	-	-
RESULTADOS ACUMULADOS	6.334.439	6.334.439
GANANCIA O PÉRDIDA NO REALIZADA EN INV. EN TÍTULOS VALORES	-	-
DISPONIBLES PARA LA VENTA	7.028.619	7.028.619
(ACCIONES EN TESOERÍA)	(64.724.337)	(45,726,977)
TOTAL DEL PATRIMONIO	477.996.420	477.996.420
TOTAL DEL PASIVO Y PATRIMONIO	2.611.411.530	2.890.179.726
CUENTAS CONTINGENTES DEUDORAS	217.584.449	217.584.449
ACTIVOS DE LOS FIDUCIARIOS	1.978.335.137	1.978.335.137
OTROS ENCARGOS DE CONFIANZA	34.377.822	34.377.822
CUENTAS DEUDORAS POR OTROS ENCARGOS DE CONFIANZA (PEM)	494.151.887	494.151.887
OTRAS CUENTAS DEUDORAS DEL PEM	4.197.189	4.197.189
OTRAS CUENTAS DE ORDEN DEUDORAS	3.963.599.081	3.777.614.139
OTRAS CUENTAS DE REGISTRO DEUDORAS	38.849.521	38.849.521

ACTIVOS DE LOS FIDUCIARIOS (DETALLES)

Tipo de Fiduciación	Personas Naturales	Personas Jurídicas	Administración Central	Administraciones Públicas, Estatales, Municipales y del Distrito Capital	Entes Descentralizados y Otros Organismos con Régimen Especial	Total
Inversión	3.475.561	385.607	123	1.015.246	25.434.428	30.331.165
Operación	2.084.234	541.233.110	221.175	-	11.125.030	554.684.339
Administración	248.864.170	84.460.906	323.665.397	37.646.464	685.113.403	1.383,949,332
Operación mixta	1.372.631	7.284	-	-	-	1,379,915
Otros	-	6,436	-	-	-	6,436
TOTAL	251,800,596	630,113,543	323,887,425	38,661,713	721,491,861	1,970,355,117

INVERSIONES CREDITAS Bs. 771.113.533
PRESTAMOS AL SECTOR AGRICOLA Bs. 190.194.812
CAPTACIONES DE ENTIDADES OFICIALES Bs. 644.179.817

Juan Carlos Becerra
Presidente

Luis Xavier Luján
Presidente Ejecutivo

Salvador Cores G.
Director Control y Administración

José Manuel Fernández
Vice Presidente Ejecutivo de Contabilidad y Admisión

Estado de Resultados de Publicación del 01/01/2003 al 30/04/2003 (Expresado en miles de Bs.)

	Balances Operaciones en Venezuela Abr-03	Comenzada en Bolíveres en el Exterior Abr-03		Balances Operaciones en Venezuela Abr-03	Comenzada en Bolíveres en el Exterior Abr-03
INGRESOS FINANCIEROS	20,497,938	206,146,734	MARGEN FINANCIERO NETO	168,433,338	167,489,311
Ingresos por disponibilidades	3,569,797	2,832,228	Otros Ingresos Operativos	152,051,819	159,020,351
Ingresos por inversiones en títulos valores	97,640,844	97,595,293	Otros Ingresos Operativos	16,330,609	16,304,246
Ingresos por cartera de créditos	96,408,394	97,362,358			
Ingresos por otros cuentas por cobrar	7,287,779	7,297,779	MARGEN DE INTERMEDIACIÓN FINANCIERA	183,132,008	183,415,244
Ingresos por inversiones en empresas filiales, afiliadas y sucursales	-	-	GASTOS DE TRANSFORMACIÓN:	156,163,749	156,405,835
Ingresos por Oficinas Principales y Sucursales	51,126	51,126	Gastos de Personal	50,619,978	50,723,023
Otros Ingresos financieros	-	-	Gastos Operativos y Administrativos	75,890,120	75,921,179
GASTOS FINANCIEROS	87,066,418	88,964,343	Gastos del Fondo de Garantía de Depósitos y Protección Bancaria	2,718,605	2,718,605
Gastos por capacitaciones del público	33,953,769	33,664,412	Aportes a la Superintendencia de Bancos y otras Instituciones Financieras	1,042,986	1,042,986
Gastos por obligaciones con el BCV	91,221	91,291	MARGEN OPERATIVO BRUTO	32,618,259	32,009,413
Gastos por capacitaciones y obligaciones con el BANAP	219,390	219,390	Ingresos por Bienes Realizables	2,127,416	2,127,416
Gastos por otros financiados obtenidos	1,974,189	2,160,379	Ingresos por Programas Especiales	-	-
Gastos por otras obligaciones por intermediación financiera	43,220,189	43,220,189	Ingresos Operativos Varios	378,823	387,679
Gastos por obligaciones subordinadas	-	-	Gastos por Bienes Realizables	8,113,091	8,113,091
Gastos por obligaciones convertibles en capital	-	-	Gastos por Depreciación, Amortización y Deterioración de Bienes Diferentes	-	-
Gastos por oficinas centrales y sucursales	-	-	Gastos Operativos Varios	11,853,755	11,853,755
Otros gastos financieros	1,717,823	1,717,823	MARGEN OPERATIVO NETO	34,477,636	34,477,636
MARGEN FINANCIERO BRUTO	117,908,828	117,176,481	Ingresos Extraordinarios	2,465,448	2,465,448
Ingresos por recuperaciones de activos financieros	2,512,790	2,512,790	Gastos Extraordinarios	682,029	682,029
Gastos por inconvertibilidad y devoluciones de créditos financieros	13,000,000	13,000,000	RESULTADO BRUTO ANTES DE IMPUESTOS	36,261,055	36,261,055
Gastos por inconvertibilidad de créditos y otros cuentas por cobrar	13,000,000	13,000,000	Impuesto Sobre la Renta	1,481,340	1,481,340
Gastos de provisión de disponibilidades	-	-	RESULTADO NETO	34,779,735	34,779,735

CAPITAL SUSCRITO Ba. 427.996.420.100.00
 CAPITAL PAGADO Ba. 427.996.420.100.00
 RESERVAS DE CAPITAL Ba. 11.167.104.708.32

PRESIDENTE
 Juan Carlos Escotet

PRESIDENTE EJECUTIVO
 Luis Xavier Luján

DIRECTORES PRINCIPALES
 Juan Carlos Escotet
 Luis Xavier Luján
 Jorge Carballo Rodríguez
 María José Ferrández
 Néstor Becerra Méndez

Directores Ejecutivos
 Gonzalo Clemente Rincón
 Fernando Crespo Stuber
 Salvador Coreo González
 Carlos Acosta López

COMISARIOS
 Gordy Palmoro Luján
 Héctor Mijares

SECRETARIO
 María Milagros Briceño

AUDITORES EXTERNOS
 Lara, Marabuto & Asoc.

Deloitte & Touche

BALANCE GENERAL DE PUBLICACIÓN al 31 de Mayo de 2003 (expresado en miles de Bolívares)

Activo		Banesco Operaciones en Venezuela May-03	Compañía con Reservas en el Exterior May-03	Pasivo y Patrimonio		Banesco Operaciones en Venezuela May-03	Compañía con Reservas en el Exterior May-03
DISPONIBILIDADES				PASIVO			
Efectivo	446.846.349	608.098.635	CAPTACIONES DEL PÚBLICO	2.163.998.219	2.592.827.418		
Banco Central de Venezuela	30.406.513	30.413.706	Depósitos en cuentas ordinarias	1.136.100.247	1.136.100.240		
Bancos y otras instituciones financieras del país	293.809.846	293.809.846	Cuentas corrientes no remuneradas	533.505.933	533.505.913		
Bancos y correspondientes del exterior	12.623.313	12.623.313	Cuentas de depósitos remuneradas	602.994.314	602.994.316		
Oficinas sucursales y sucursales	21.142.434	21.239.327	Otras obligaciones a la vista	66.969.340	66.969.340		
Efectos de cobro bancario	68.895.891	68.895.891	Depósitos de ahorro	418.677.661	427.734.446		
Provisión para disponibilidades	(11.893)	(11.893)	Depósitos a plazo	236.917.336	285.095.438		
INVERSIONES EN TÍTULOS VALORES	898.414.834	1.432.485.958	Títulos valores emitidos por la institución	4.900.360	4.900.360		
Inversiones en títulos Valores para negociar	-	-	Capacidad del público reinterrogado	20.345	20.345		
Inversiones en títulos valores disponibles para la venta	423.420.249	526.142.741	OBLIGACIONES CON EL BCV	-	-		
Inversiones en títulos valores mantenidos hasta su vencimiento	423.305.806	419.725.838	CAPTACIONES Y OBLIGACIONES CON EL BANAP	122.739	122.739		
Inversiones en otros títulos valores	56.571.246	39.084.946	OTROS FINANCIAMIENTOS OBTENIDOS	38.154.987	123.084.368		
Inversiones de disponibilidad restringida	35.098.013	37.332.413	Obligaciones con Instituciones Financieras del país hasta un año	30.624.568	30.626.568		
Provisión para inversiones en títulos valores	-	-	Obligaciones con Instituciones Financieras del país a más de un año	-	-		
CARTERA DE CRÉDITOS	787.982.684	788.726.443	Obligaciones con Instituciones Financieras del Exterior hasta un año	3	14.927.375		
Créditos vigentes	796.844.183	826.227.026	Obligaciones con Instituciones Financieras del Exterior a más de un año	-	-		
Créditos reestructurados	18.092.256	18.092.256	Obligaciones por otros financiamientos hasta un año	2.827.302	2.827.302		
Créditos vencidos	50.831.133	50.831.133	Obligaciones por otros financiamientos a más de un año	4.703.115	4.703.115		
Créditos en litigio	2.656.307	2.656.307	OTRAS OBLIGACIONES POR INTERMEDIACIÓN FINANCIERA	13.982.881	12.921.881		
Provisión para cartera de créditos	(110.402.233)	(119.101.289)	INTERESES Y COMISIONES POR PAGAR	16.467.760	24.634.847		
INTERESES Y COMISIONES POR COBRAR	80.891.351	86.094.790	Gastos por pagar por operaciones del público	13.335.913	18.449.463		
Reasignación por cobrar por disponibilidad	-	1.535.733	Gastos por pagar por obligaciones con el BCV	-	-		
Reasignación por cobrar por la variación en títulos valores	65.978.718	67.856.573	Gastos por pagar por operaciones y obligaciones con el BANAP	54.847	54.847		
Reasignación por cobrar por cartera de créditos	34.895.287	36.623.248	Gastos por pagar por otros financiamientos obtenidos	-	1.480.137		
Comisiones por cobrar	1.710.475	1.710.475	Gastos por pagar por otras obligaciones por intermediación financiera	-	-		
Reasignación por cobrar por otros causas por cobrar	-	-	Gastos por pagar por obligaciones convertibles en capital	-	-		
Provisión para reasignación por cobrar y otros	(21.093.629)	(21.093.629)	Gastos por pagar por obligaciones subordinadas	-	-		
INVERSIONES EN EMPRESAS FILIALES	-	-	ACUMULACIONES Y OTROS PASIVOS	127.772.043	143.343.958		
AFILIADAS Y SOCIALES	63.187.963	11.646.833	OBLIGACIONES SUBORDINADAS	-	-		
Inversiones en empresas filiales y afiliadas	6.920.496	12.045.833	OBLIGACIONES CONVERTIBLES EN CAPITAL	-	-		
Inversiones en asociadas	56.684.467	-	TOTAL DEL PASIVO	3.360.920.428	3.550.296.043		
Provisión para inversiones en empresas filiales, afiliadas y asociadas	(600.000)	(600.000)	GESTIÓN OPERATIVA	45.927.454	45.927.454		
BIENES REALIZABLES	40.879.106	40.879.106	PATRIMONIO	-	-		
BIENES DE USO	276.367.743	276.372.347	CAPITAL SOCIAL	427.996.420	427.996.420		
OTROS ACTIVOS	281.826.117	304.802.891	Capital pagado	427.996.420	427.996.420		
TOTAL DEL ACTIVO	2.846.101.617	3.255.427.823	APORTES PATRIMONIALES NO CAPITALIZADOS	-	-		
			RESERVAS DE CAPITAL	61.328.415	61.328.415		
			AJUSTES AL PATRIMONIO	-	-		
			RESULTADOS ACUMULADOS	6.334.639	6.334.639		
			GARANCIA O PERDIDA NO REALIZADA EN INV. EN TÍTULOS VALORES	8.341.188	8.341.188		
			RESPONSAL PARA LA VENTA (ACCIONES EN TESORERÍA)	(48.724.837)	(48.724.837)		
			TOTAL DE PATRIMONIO	499.143.825	499.143.825		
			TOTAL DEL PASIVO Y PATRIMONIO	3.860.101.417	3.838.419.823		
			CUENTAS CONTINGENTES DEUDORAS	164.266.981	172.527.794		
			CUENTAS DE LOS INTERMEDIARIOS	1.911.415.281	1.931.415.481		
			OTROS ENCARGOS DE CONFIANZA	34.013.320	34.013.320		
			CUENTAS DEUDORAS POR OTROS ENCARGOS DE CONFIANZA (PMG)	440.634.925	440.634.925		
			OTRAS CUENTAS DEUDORAS DEL PMH	4.444.647	4.444.647		
			OTRAS CUENTAS DE ORDEN DEUDORAS	4.307.311.284	4.311.407.058		
			OTRAS CUENTAS DE REGISTRO DEUDORAS	29.581.449	29.581.449		

ACTIVOS DE LOS FINANCIEROS (DETALLES)

Tipo de Filializado	Personas Naturales	Personas Jurídicas	Administración Central	Administraciones Públicas, Estatales, Municipales y del Distrito Capital	Entes Descentralizados y Otros Organismos en Régimen Especial	Total
Inversión	5.539.730	501.913	127	1.042.318	24.228.295	29.373.383
Garantía	2.054.810	541.330.568	225.875	-	11.157.871	554.769.124
Administración	251.306.098	87.900.886	302.327.940	36.920.740	688.024.168	1,365,889,832
Capacitación técnica	1.373.829	7.303	-	-	-	1,381,132
Otros	-	210	-	-	-	210
TOTAL	258.274.467	629.140.890	302,553,943	37,963,058	713,440,334	1,991,411,691

Inversiones (general)	Ba.	993.695.329
Participación en Bancos Americanos	Ba.	184.933.538
Participación en Bancos Centrales	Ba.	465.126.381
Créditos vigentes adaptados a la Resolución N° 056.03	Ba.	-
Créditos de vehículos bajo la modalidad de compra balón vigentes	Ba.	-
Créditos hipotecarios indexados bajo el Sistema de Ahorro Habitacional vigentes	Ba.	-
Créditos hipotecarios fijos del Sistema de Ahorro Habitacional vigentes	Ba.	609.696

Juan Carlos Escotet
Presidente

Luis Xavier Luján
Presidente Ejecutivo

Salvador Coreo G.
Director Control y Administración

José Manuel Ferrández
Vice Presidente Ejecutivo de Cuentabilidad y Análisis

Estado de Resultados de Publicación del 01/01/2003 al 31/05/2003 (Expresado en miles de Bs)

	Banesco Operaciones en Venezuela May-03	Compañía con Reservas en el Exterior May-03		Banesco Operaciones en Venezuela May-03	Compañía con Reservas en el Exterior May-03
INGRESOS FINANCIEROS	250.834.806	223.156.382	MARGEN FINANCIERO NETO	144.796.918	144.611.674
Ingresos por disponibilidades	4.389.961	4.825.713	Otros Ingresos Operativos	149.169.405	155.992.374
Ingresos por la variación en títulos valores	118.477.038	118.279.365	Otros Cuotas Operativas	60.950.339	66.907.313
Ingresos por cartera de créditos	113.304.651	119.511.351	MARGEN DE INTERMEDIACIÓN FINANCIERA	333.615.961	333.391.133
Ingresos por otros cuentas por cobrar	9.112.028	9.112.029	GASTOS DE TRANSFORMACIÓN:	163.788.892	163.093.853
Ingresos por inversiones en empresas filiales, afiliadas y sucursales	31.126	31.126	Gastos de personal	62.845.765	62.934.641
Ingresos por Oficina Principal y Sucursales	-	-	Gastos por Bienes Reales	85.158.430	95.437.474
Otros Ingresos Financieros	-	-	Gastos por Depreciación y Provisión de Base	3.308.332	3.398.352
GASTOS FINANCIEROS	96.494.793	98.911.311	Aportes a la Superintendencia de Bancos y otras Instituciones Financieras	1.303.363	1.303.365
Gastos por operaciones del público	43.348.783	44.661.742	MARGEN OPERATIVO BRUTO	78.316.669	78.239.581
Gastos por obligaciones con el BCV	931.291	931.291	Ingresos por Bienes Reales	3.243.531	3.243.531
Gastos por capacitaciones y obligaciones con el BANAP	274.237	274.237	Ingresos por Progresos Retenidos	-	-
Gastos por otros financiamientos obtenidos	1.983.393	2.984.932	Ingresos Operativos Varios	415.096	427.784
Gastos por otros obligaciones por intermediación financiera	48.250.977	48,250,977	Gastos por Bienes Reales	10,748,216	10,748,216
Gastos por obligaciones subordinadas	-	-	Gastos por Depreciación, Amortización y Deterioración de Bienes Diversos	-	-
Gastos por obligaciones convertibles en capital	-	-	Otros Operativos Varios	16,939,383	16,939,383
Gastos por oficinas principal y sucursales	-	-	MARGEN OPERATIVO NETO	46,280,917	46,280,917
Otros gastos financieros	1.788.112	1.788.112	Ingresos Intermedios	2,455,444	2,455,444
MARGEN FINANCIERO BRUTO	153,726,813	153,345,071	Gastos Extraordinarios	89,121	89,121
Ingresos por recuperación de activos financieros	3,070,903	3,070,903	RESULTADO BRUTO ANTES DE IMPUESTOS	47,851,544	47,851,544
Gastos por inactividad y desactivación de activos financieros	12,000,000	12,000,000	Ingreso Sobre la Banca	1,894,090	1,894,090
Gastos por inactividad de créditos y otros cuentas por cobrar	12,000,000	12,000,000	RESULTADO NETO	45,957,454	45,957,454
Gastos de provisión de disponibilidades	-	-			

Banesco BANCO UNIVERSAL

President: Ignacio Salvatierra Palacios

CEO: Juan Carlos Escotet

General Manager: Luis Xavier Luján

Main Directors: Jorge Caraballo Rodríguez
María Josefina Fernández
Nelson Becerra Méndez
Gonzalo Clemente Rincón
Fernando Crespo Suñer
Salvador Cores González
Salvador Salvatierra Quintero
Carlos Acosta López

Supervisory Committee: Gordy Palmero Luján
Héctor Mijares

Secretary: María Milagros Briceño

Independent Auditors: Lara, Marambio & Asoc.
Deloitte & Touche.

SUSCRIBED CAPITAL: Bs 427,996,420,144.00

PAID-UP CAPITAL: Bs 427,996,420,144.00

CAPITAL RESERVES: Bs 115,251,947,859.17

General Balance Sheet as of January 31, 2003 (stated in thousands of Bolivars)

ASSETS	Balances corresponding to Transactions in Venezuela as of January 2003	Consolidated with Foreign Branches as of January 2003
CASH AND CASH EQUIVALENTS	433,894,355	710,348,554
Cash.....	58,098,429	58,123,965
Venezuelan Central Bank.....	280,190,202	280,190,202
Venezuelan banks and other financial institutions.....	25,091,183	25,091,183
Foreign Banks and Correspondents.....	39,896,449	316,325,112
Head office and branches.....	-0-	-0-
Pending cash items.....	30,630,098	30,630,098
(Allowance for cash and cash equivalents).....	(12,006)	(12,006)
INVESTMENTS IN SECURITIES	1,224,582,824	1,174,468,461
Investments in trading securities.....	-0-	-0-
Investments in securities available for sale.....	45,355,262	51,722,739
Investments in securities held to maturity.....	319,989,633	261,273,393
Investments in other securities.....	51,163,029	51,163,029
Restricted investments.....	808,874,900	810,309,300
(Allowance for investments in securities).....	-0-	-0-
LOAN PORTFOLIO	735,856,126	766,654,316
Outstanding loans.....	780,201,689	818,618,642
Rescheduled loans.....	31,186,739	32,264,039
Past due loans.....	51,431,102	51,431,102
Loans in litigation.....	2,524,730	2,524,730
(Allowance for loan portfolio).....	(129,488,134)	(138,184,197)
INTEREST AND COMMISSIONS RECEIVABLE	87,380,261	87,644,067
Interest receivable on cash and cash equivalents.....	-0-	524,453
Interest receivable on investments in securities.....	54,906,993	53,813,983
Interest receivable on loan portfolios.....	50,087,257	50,919,630
Commissions receivable.....	2,868,750	2,868,760
Interest receivable on other accounts receivable.....	-0-	-0-
(Allowance for interest receivable and others).....	(20,482,759)	(20,482,759)
INVESTMENTS IN SUBSIDIARIES, AFFILIATES AND BRANCHES	64,593,179	7,503,774
Investments in subsidiaries and affiliates.....	7,903,774	7,903,774
Investments in branches.....	57,089,405	-0-
(Allowance for investments in subsidiaries, affiliates, and branches).....	(400,000)	(400,000)
LIQUID ASSETS	40,100,781	40,100,781
PROPERTY, PLANT AND EQUIPMENT	282,876,741	283,176,853
OTHER ASSETS	289,852,356	300,240,058
TOTAL ASSETS	3,159,136,623	3,370,136,864

General Balance Sheet as of January 31, 2003 (stated in thousands of Bolivars)

LIABILITIES AND SHAREHOLDERS' EQUITY	Balances corresponding to Transactions in Venezuela as of January 2003	Consolidated with Foreign Branches as of January 2003
LIABILITIES		
CUSTOMER DEPOSITS	1,708,850,555	1,823,784,907
Current account deposits.....	993,373,221	993,373,221
Non-interest bearing current accounts.....	503,525,056	503,525,056
Interest-bearing current accounts.....	489,848,165	489,840,165
Other demand liabilities.....	80,422,354	80,533,585
Liabilities for trading desk transactions.....	-0-	-0-
Savings deposits.....	455,182,040	506,162,896
Time deposits.....	174,380,315	238,222,580
Securities issued by the bank.....	5,453,780	5,453,780
Restricted customer deposits.....	38,845	38,845
BCV LIABILITIES	-0-	-0-
BANAP LIABILITIES AND DEPOSITS	86,043	86,043
OTHER FINANCINGS	106,016,448	191,971,172
Domestic financial institutions liabilities, up to one year.....	66,965,710	66,965,710
Domestic financial institutions liabilities, more than one year.....	-0-	-0-
Overseas financial institutions liabilities, up to one year.....	30,008,376	115,963,100
Overseas financial institutions liabilities, more than one year.....	-0-	-0-
Other financings liabilities, up to one year.....	3,289,311	3,289,311
Other financings liabilities, more than one year.....	5,753,051	5,753,051
OTHER FINANCIAL INTERMEDIATION LIABILITIES	653,709,409	653,709,409
INTEREST AND COMMISSIONS PAYABLE	13,465,069	15,370,802
Customer deposits expenses payable.....	4,564,707	5,319,706
BCV liabilities expenses payable.....	-0-	-0-
BANAP deposits and liabilities expenses payable....	54,847	54,847
Other financings expenses payable.....	-0-	1,150,734
Financial intermediation liabilities expenses payable	8,845,515	8,845,515
Capital convertible liabilities expenses payable.....	-0-	-0-
Subordinated debt expenses payable.....	-0-	-0-
ACCUMULATIONS AND OTHER LIABILITIES	123,610,109	131,815,541
SUBORDINATED DEBTS	-0-	-0-
CAPITAL CONVERTIBLE LIABILITIES	-0-	-0-
TOTAL LIABILITIES	2,605,737,633	2,816,737,874
OPERATIVE MANAGEMENT	10,150,622	10,150,622
SHAREHOLDERS' EQUITY	427,996,420	427,996,420
Paid-up capital.....	427,996,420	427,996,420
NON-CAPITALIZED CONTRIBUTIONS	-0-	-0-
CAPITAL RESERVES	42,228,415	42,228,415
EQUITY ADJUSTMENTS	-0-	-0-
RETAINED EARNINGS	111,417,809	111,417,809
UNREALIZED GAIN OR LOSS ON INVESTMENTS IN SECURITIES AVAILABLE FOR SALE	7,332,661	7,332,661
(TREASURY SHARES)	-45,726,937	-45,726,937
TOTAL SHAREHOLDERS' EQUITY	543,248,368	543,248,368
TOTAL LIABILITIES AND SHAREHOLDERS' EQUITY	3,159,136,623	3,370,136,864

LIABILITIES AND SHAREHOLDERS' EQUITY (continued)		
	Balances corresponding to Transactions in Venezuela as of January 2003	Consolidated with Foreign Branches as of January 2003
CONTINGENT ACCOUNTS RECEIVABLE.....	130,535	130,631,047
ASSETS IN TRUST.....	1,781,573,339	1,781,673,339
OTHER SPECIAL TRUST SERVICES.....	33,693,797	33,693,797
ACCOUNTS RECEIVABLE FOR OTHER SPECIAL TRUST SERVICES (HMF).....	404,744,988	404,744,988
OTHER ACCOUNTS RECEIVABLE FROM THE HMF.....	3,893,014	3,893,014
OTHER MEMORANDUM ACCOUNTS RECEIVABLE.....	3,726,350,372	3,749,864,730
OTHER RECORDING ACCOUNTS RECEIVABLE...	1,947,778	1,947,778

ASSETS IN TRUST (DETAILS)						
Types of trust	Individuals	Legal persons	Central government	Public, state, municipal and capital district governments	Decentralized Entities and Other Organizations under Special Regime	Total
Investment.....	3,732,969	354,709	112	967,043	33,004,213	38,059,046
Guarantee.....	2,264,882	622,540,570	204,486	-0-	12,493,974	637,503,912
Administration.....	235,804,716	84,262,405	25,456,188	38,750,435	720,293,843	1,104,567,587
Mixed characteristics.....	1,368,484	7,087	-0-	-0-	-0-	1,375,571
Others.....	-0-	167,223	-0-	-0-	-0-	167,223
TOTAL.....	243,171,051	707,331,994	25,660,786	39,717,478	765,792,030	1,781,673,339

ASSIGNED INVESTMENTS	Bs. 362,791,323
AGRICULTURAL LOANS	Bs. 106,441,956
DEPOSITS FROM OFFICIAL ENTITIES	Bs. 368,375,495

SIGNED BY: Ignacio Salvatierra P. President – Juan Carlos Escotet. CEO – Salvador Cores G. Control and Administration Manager – José Manuel Fernández. Accountancy and Analysis Executive Vicepresident .

STATEMENT OF INCOME AS FROM JANUARY 1, 2003 TO JANUARY 31, 2003 (stated in thousands of Bolívars)		
	Balances corresponding to Transactions in Venezuela as of January 2003	Consolidated with Foreign Branches as of January 2003
FINANCIAL INCOME	52,113,441	52,241,234
Income from cash and cash equivalents.....	829,298	1,431,497
Income from investments in securities.....	25,024,089	24,456,509
Income from loan portfolio.....	24,485,087	24,578,261
Income from accounts receivable.....	1,723,841	1,723,841
Income from investments in subsidiaries, affiliates and branches.....	51,126	51,126
Income from Head Office and Branches.....	-0-	-0-
Other financial income.....	-0-	-0-
FINANCIAL EXPENSES	23,166,457	23,656,667
Expenses related to customer deposits.....	8,122,678	8,199,877
Expenses related to BCV liabilities.....	599	599
Expenses related to BANAP deposits and liabilities....	54,848	54,848
Other financings expenses.....	901,348	1,015,849
Expenses related to other financial intermediation liabilities.....	13,515,518	13,515,518
Subordinated debt expenses.....	-0-	-0-
Expenses related to capital convertible liabilities.....	-0-	-0-
Head Office and Branches expenses.....	-0-	-0-
Other financial expenses.....	571,466	869,976
GROSS FINANCIAL MARGIN	28,946,984	28,584,567
Financial assets recovery income.....	1,033,763	1,033,763
Expenses related to financial assets impairment and bad debts.....	12,000,00	14,003,613
Bad debts expenses related to loans and other receivables.....	12,000,000	14,003,613
Cash and cash equivalents provision expenses.....	-0-	-0-
NET FINANCIAL MARGIN	17,980,747	15,614,717
Other operating income.....	82,077,763	79,124,525
Other operating expenses.....	50,485,896	50,485,896
FINANCIAL INTERMEDIATION MARGIN	49,572,614	44,253,346
TRANSFORMATION EXPENSES	31,645,129	35,628,046
Personnel expenses.....	12,459,838	12,477,698
General and administrative expenses	18,446,761	22,411,818
Contributions to the Deposit Guarantee and Bank Protection Fund.....	590,059	590,059
Contributions to the Superintendency of Banks and other Financial Institutions.....	148,471	148,471
GROSS OPERATING MARGIN	17,927,485	8,625,300
Income from liquid assets.....	231,520	231,520
Income from Special Programs.....	-0-	-0-
Miscellaneous operating income.....	57,690	9,359,875
Liquid assets expenses.....	1,978,893	1,978,893
Other assets depreciation, amortization and impairment expenses.....	-0-	-0-
Other operating expenses.....	5,564,316	5,564,316
NET OPERATING MARGIN	10,673,486	10,673,486
Extraordinary income.....	-0-	-0-
Extraordinary expenses.....	166,667	166,667
GROSS INCOME/(LOSS) BEFORE TAXES	10,506,819	10,506,819
Income tax.....	356,197	356,197
NET INCOME/(LOSS)	10,150,622	10,150,622

Banesco BANCO UNIVERSAL

President: Juan Carlos Escotet

CEO: Luis Xavier Luján

Main Directors: Juan Carlos Escotet
Luis Xavier Luján
Jorge Caraballo Rodríguez
María Josefina Fernández
Nelson Becerra Méndez
Gonzalo Clemente Rincón
Fernando Crespo Suñer
Salvador Cores González
Carlos Acosta López

Supervisory Committee: Gordy Palmero Luján
Héctor Mijares

Secretary: María Milagros Briceño

Independent Auditors: Lara, Marambio & Asoc.
Deloitte & Touche.

SUSCRIBED CAPITAL: Bs 427,996,420,144.00

PAID-UP CAPITAL: Bs 427,996,420,144.00

CAPITAL RESERVES: Bs 114,388,120,779.27

General Balance Sheet as of February 28, 2003 (stated in thousands of Bolivars)

ASSETS	Balances corresponding to Transactions in Venezuela as of February 2003	Consolidated with Foreign Branches as of February 2003
CASH AND CASH EQUIVALENTS	503,166,763	511,127,587
Cash.....	50,986,894	51,012,430
Venezuelan Central Bank.....	331,079,936	331,079,936
Venezuelan banks and other financial institutions.....	28,715,845	28,715,845
Foreign Banks and Correspondents.....	30,647,359	38,582,647
Head office and branches.....	-0-	-0-
Pending cash items.....	61,748,687	61,748,687
(Allowance for cash and cash equivalents).....	(11,958)	(11,958)
INVESTMENTS IN SECURITIES	1,260,346,608	1,425,960,362
Investments in trading securities.....	-0-	-0-
Investments in securities available for sale.....	88,234,871	69,459,993
Investments in securities held to maturity.....	141,894,704	283,383,444
Investments in other securities.....	61,557,102	282,052,594
Restricted investments.....	768,859,931	(771,094,331)
(Allowance for investments in securities).....	-0-	-0-
LOAN PORTFOLIO	737,028,068	767,826,257
Outstanding loans.....	784,559,259	823,077,212
Rescheduled loans.....	24,835,691	25,912,991
Past due loans.....	52,688,946	52,588,948
Loans in litigation.....	2,398,721	2,398,721
(Allowance for loan portfolio).....	(127,555,649)	(136,251,613)
INTEREST AND COMMISSIONS RECEIVABLE	85,248,679	85,358,062
Interest receivable on cash and cash equivalents.....	-0-	-0-
Interest receivable on investments in securities.....	61,914,239	60,783,122
Interest receivable on loan portfolios.....	41,179,984	42,385,051
Commissions receivable.....	2,534,312	2,634,312
Interest receivable on other accounts receivable.....	-0-	-0-
(Allowance for interest receivable and others).....	(20,479,856)	(20,479,856)
INVESTMENTS IN SUBSIDIARIES, AFFILIATES AND BRANCHES	64,096,096	12,396,061
Investments in subsidiaries and affiliates.....	7,653,705	12,796,061
Investments in branches.....	56,842,391	-0-
(Allowance for investments in subsidiaries, affiliates, and branches).....	(400,000)	(400,000)
LIQUID ASSETS	39,073,496	39,073,496
PROPERTY, PLANT AND EQUIPMENT	266,285,149	266,584,332
OTHER ASSETS	298,190,712	322,197,193
TOTAL ASSETS	3,253,435,571	3,430,523,320

General Balance Sheet as of February 28, 2003 (stated in thousands of Bolivars)

LIABILITIES AND SHAREHOLDERS' EQUITY	Balances corresponding to Transactions in Venezuela as of February 2003	Consolidated with Foreign Branches as of February 2003
LIABILITIES		
CUSTOMER DEPOSITS	1,838,147,269	1,944,642,881
Current account deposits.....	1,076,727,282	1,076,727,282
Non-interest bearing current accounts.....	548,684,285	548,584,285
Interest-bearing current accounts.....	528,042,997	528,042,997
Other demand liabilities.....	88,031,453	88,142,683
Liabilities for trading desk transactions.....	-0-	-0-
Savings deposits.....	413,259,298	456,381,317
Time deposits.....	254,796,656	318,058,819
Securities issued by the bank.....	5,295,460	5,295,460
Restricted customer deposits.....	37,120	37,120
BCV LIABILITIES	-0-	-0-
BANAP LIABILITIES AND DEPOSITS	53,741	53,741
OTHER FINANCINGS	72,460,804	117,316,373
Domestic financial institutions liabilities, up to one year.....	56,374,585	56,374,585
Domestic financial institutions liabilities, more than one year.....	-0-	-0-
Overseas financial institutions liabilities, up to one year.....	7,043,857	51,899,426
Overseas financial institutions liabilities, more than one year.....	-0-	-0-
Other financings liabilities, up to one year.....	3,289,311	3,289,311
Other financings liabilities, more than one year.....	5,753,051	-0-
OTHER FINANCIAL INTERMEDIATION LIABILITIES	656,737,871	656,737,871
INTEREST AND COMMISSIONS PAYABLE	11,540,197	12,230,320
Customer deposits expenses payable.....	6,821,804	7,511,577
BCV liabilities expenses payable.....	-0-	-0-
BANAP deposits and liabilities expenses payable.....	54,847	54,847
Other financings expenses payable.....	4,353	4,703
Financial intermediation liabilities expenses payable.....	4,659,193	4,659,193
Capital convertible liabilities expenses payable.....	-0-	-0-
Subordinated debt expenses payable.....	-0-	-0-
ACCUMULATIONS AND OTHER LIABILITIES	113,383,020	138,429,665
SUBORDINATED DEBTS	-0-	-0-
CAPITAL CONVERTIBLE LIABILITIES	-0-	-0-
TOTAL LIABILITIES	2,692,322,902	2,869,410,651
OPERATIVE MANAGEMENT	18,728,128	18,728,128
SHAREHOLDERS' EQUITY	427,996,420	427,996,420
Paid-up capital.....	427,996,420	427,996,420
NON-CAPITALIZED CONTRIBUTIONS	-0-	-0-
CAPITAL RESERVES	42,228,415	42,228,415
EQUITY ADJUSTMENTS	-0-	-0-
RETAINED EARNINGS	111,417,809	111,417,809
UNREALIZED GAIN OR LOSS ON INVESTMENTS IN SECURITIES AVAILABLE FOR SALE	6,468,835	6,468,835
(TREASURY SHARES)	(45,726,938)	(45,726,938)
TOTAL SHAREHOLDERS' EQUITY	542,384,541	542,384,541
TOTAL LIABILITIES AND SHAREHOLDERS' EQUITY	3,253,435,571	3,430,523,320

LIABILITIES AND SHAREHOLDERS' EQUITY (continued)		
	Balances corresponding to Transactions in Venezuela as of February 2003	Consolidated with Foreign Branches as of February 2003
CONTINGENT ACCOUNTS RECEIVABLE.....	142,031,235	142,126,995
ASSETS IN TRUST.....	1,970,431,220	1,970,431,220
OTHER SPECIAL TRUST SERVICES.....	37,363,406	37,363,406
ACCOUNTS RECEIVABLE FOR OTHER SPECIAL TRUST SERVICES (HMF).....	414,202,990	414,202,990
OTHER ACCOUNTS RECEIVABLE FROM THE HMF.....	4,129,196	4,129,196
OTHER MEMORANDUM ACCOUNTS RECEIVABLE.....	3,984,078,597	4,008,075,619
OTHER RECORDING ACCOUNTS RECEIVABLE...	1,617,959	1,617,959

ASSETS IN TRUST (DETAILS)						
Types of trust	Individuals	Legal persons	Central government	Public, state, municipal and capital district governments	Decentralized Entities and Other Organizations under Special Regime	Total
Investment.....	3,793,012	365,764	115	990,489	25,070,131	30,219,511
Guarantee.....	2,127,500	542,112,936	209,549	-0-	11,075,381	555,525,366
Administration.....	239,536,321	83,632,337	121,536,084	237,276,015	701,322,562	1,383,303,319
Mixed characteristics.....	1,369,802	7,257	-0-	-0-	-0-	1,377,059
Others.....	-0-	5,965	-0-	-0-	-0-	5,965
TOTAL.....	246,826,635	626,124,259	121,745,748	238,266,504	737,468,074	1,970,431,220

ASSIGNED INVESTMENTS	Bs. 386,571,383
AGRICULTURAL LOANS	Bs. 105,726,679
DEPOSITS FROM OFFICIAL ENTITIES	Bs. 508,974,079

SIGNED BY: Juan Carlos Escotet, President – Luis Xavier Luján, CEO – Salvador Cores G. Control and Administration Manager – José Manuel Fernández, Accountancy and Analysis Executive Vicepresident.

STATEMENT OF INCOME AS FROM JANUARY 1, 2003 TO FEBRUARY 28, 2003 (stated in thousands of Bolívars)		
	Balances corresponding to Transactions in Venezuela as of February 2003	Consolidated with Foreign Branches as of February 2003
FINANCIAL INCOME	108,538,838	108,846,369
Income from cash and cash equivalents.....	1,744,046	1,856,691
Income from investments in securities.....	53,521,996	52,233,527
Income from loan portfolio.....	49,812,899	50,295,738
Income from accounts receivable.....	3,408,771	3,408,771
Income from investments in subsidiaries, affiliates and branches.....	51,126	1,051,642
Income from Head Office and Branches.....	-0-	-0-
Other financial income.....	-0-	-0-
FINANCIAL EXPENSES	51,605,844	52,483,188
Expenses related to customer deposits.....	16,389,270	17,042,805
Expenses related to BCV liabilities.....	782,256	782,256
Expenses related to BANAP deposits and liabilities....	109,695	109,695
Other financings expenses.....	1,583,308	1,691,094
Expenses related to other financial intermediation liabilities.....	31,629,102	31,629,102
Subordinated debt expenses.....	-0-	-0-
Expenses related to capital convertible liabilities.....	-0-	-0-
Head Office and Branches expenses.....	-0-	-0-
Other financial expenses.....	1,112,213	1,228,236
GROSS FINANCIAL MARGIN	56,932,994	56,363,181
Financial assets recovery income.....	1,667,869	1,667,869
Expenses related to financial assets impairment and bad debts.....	12,000,000	14,003,613
Bad debts expenses related to loans and other receivables.....	12,000,000	14,003,613
Cash and cash equivalents provision expenses.....	-0-	-0-
NET FINANCIAL MARGIN	46,600,863	44,027,437
Other operating income.....	99,165,809	96,459,633
Other operating expenses.....	53,624,585	53,624,585
FINANCIAL INTERMEDIATION MARGIN	92,142,087	86,862,485
TRANSFORMATION EXPENSES:	64,659,775	68,710,574
Personnel expenses.....	25,243,745	25,275,551
General and administrative expenses	37,544,469	41,553,462
Contributions to the Deposit Guarantee and Bank Protection Fund.....	1,359,333	1,359,333
Contributions to the Superintendency of Banks and other Financial Institutions.....	522,228	522,228
GROSS OPERATING MARGIN	27,472,312	18,151,911
Income from liquid assets.....	1,010,806	1,010,806
Income from Special Programs.....	-0-	-0-
Miscellaneous operating income.....	212,375	9,538,776
Liquid assets expenses.....	3,899,272	3,899,272
Other assets depreciation, amortization and impairment expenses.....	-0-	-0-
Other operating expenses.....	7,335,369	7,335,369
NET OPERATING MARGIN	17,460,852	17,460,852
Extraordinary income.....	2,323,704	2,323,704
Extraordinary expenses.....	344,034	344,034
GROSS INCOME/(LOSS) BEFORE TAXES	19,440,522	19,440,522
Income tax.....	712,394	712,394
NET INCOME/(LOSS)	18,728,128	18,728,128

Banesco BANCO UNIVERSAL

President: Juan Carlos Escotet

CEO: Luis Xavier Luján

Main Directors: Juan Carlos Escotet
Luis Xavier Luján
Jorge Caraballo Rodríguez
María Josefina Fernández
Nelson Becerra Méndez
Gonzalo Clemente Rincón
Fernando Crespo Suñer
Salvador Cores González
Carlos Acosta López

Supervisory Committee: Gordy Palmero Luján
Héctor Mijares

Secretary: María Milagros Briceño

Independent Auditors: Lara, Marambio & Asoc.
Deloitte & Touche.

SUSCRIBED CAPITAL: Bs 427,996,420,100.00

PAID-UP CAPITAL: Bs 427,996,420,100.00

CAPITAL RESERVES: Bs 114,714,088,964.00

General Balance Sheet as of March 31, 2003 (stated in thousands of Bolivars)

ASSETS	Balances corresponding to Transactions in Venezuela as of March 2003	Consolidated with Foreign Branches as of March 2003
CASH AND CASH EQUIVALENTS	456,040,171	517,539,953
Cash.....	62,600,763	62,626,299
Venezuelan Central Bank.....	275,453,420	275,453,420
Venezuelan banks and other financial institutions.....	32,608,658	32,608,658
Foreign Banks and Correspondents.....	24,272,486	85,746,732
Head office and branches.....	-0-	-0-
Pending cash items.....	61,116,802	61,116,802
(Allowance for cash and cash equivalents).....	(11,958)	(11,958)
INVESTMENTS IN SECURITIES	968,976,883	1,116,135,691
Investments in trading securities.....	-0-	-0-
Investments in securities available for sale.....	151,565,499	264,237,382
Investments in securities held to maturity.....	445,884,271	461,932,359
Investments in other securities.....	49,063,669	65,268,106
Restricted investments.....	322,463,444	324,697,844
(Allowance for investments in securities).....	-0-	-0-
LOAN PORTFOLIO	720,137,620	750,919,850
Outstanding loans.....	757,879,848	796,280,841
Rescheduled loans.....	19,420,690	20,497,990
Past due loans.....	54,839,357	54,839,357
Loans in litigation.....	2,365,957	2,365,957
(Allowance for loan portfolio).....	(114,368,232)	(123,064,295)
INTEREST AND COMMISSIONS RECEIVABLE	78,853,343	87,947,883
Interest receivable on cash and cash equivalents.....	-0-	2,041,899
Interest receivable on investments in securities.....	62,721,099	68,347,887
Interest receivable on loan portfolios.....	35,353,302	36,779,155
Commissions receivable.....	2,483,098	2,483,098
Interest receivable on other accounts receivable.....	-0-	-0-
(Allowance for interest receivable and others).....	(21,704,156)	(21,704,156)
INVESTMENTS IN SUBSIDIARIES, AFFILIATES AND BRANCHES	63,458,614	12,145,991
Investments in subsidiaries and affiliates.....	7,403,635	12,545,991
Investments in branches.....	56,454,979	-0-
(Allowance for investments in subsidiaries, affiliates, and branches).....	(400,000)	(400,000)
LIQUID ASSETS	43,455,938	43,455,938
PROPERTY, PLANT AND EQUIPMENT	268,728,922	269,027,176
OTHER ASSETS	305,925,399	316,889,464
TOTAL ASSETS	2,905,576,890	3,114,061,946

General Balance Sheet as of March 31, 2003 (stated in thousands of Bolivars)

LIABILITIES AND SHAREHOLDERS' EQUITY	Balances corresponding to Transactions in Venezuela as of March 2003	Consolidated with Foreign Branches as of March 2003
LIABILITIES		
CUSTOMER DEPOSITS	1,872,088,378	1,972,357,707
Current account deposits.....	1,011,466,586	1,011,466,586
Non-interest bearing current accounts.....	494,312,941	494,312,941
Interest-bearing current accounts.....	517,153,645	517,153,645
Other demand liabilities.....	87,216,452	87,327,682
Liabilities for trading desk transactions.....	-0-	-0-
Savings deposits.....	401,634,625	443,166,975
Time deposits.....	366,595,423	425,221,172
Securities issued by the bank.....	5,141,060	5,141,060
Restricted customer deposits.....	34,232	34,232
BCV LIABILITIES	-0-	-0-
BANAP LIABILITIES AND DEPOSITS	2,578,878	2,578,878
OTHER FINANCINGS	39,331,425	138,372,778
Domestic financial institutions liabilities, up to one year.....	28,996,056	28,996,056
Domestic financial institutions liabilities, more than one year.....	-0-	-0-
Overseas financial institutions liabilities, up to one year.....	2,693,300	101,734,653
Overseas financial institutions liabilities, more than one year.....	-0-	-0-
Other financings liabilities, up to one year.....	2,835,739	2,835,739
Other financings liabilities, more than one year.....	4,806,330	4,806,330
OTHER FINANCIAL INTERMEDIATION LIABILITIES	275,180,701	275,180,701
INTEREST AND COMMISSIONS PAYABLE	18,627,780	20,420,597
Customer deposits expenses payable.....	14,622,668	14,876,480
BCV liabilities expenses payable.....	-0-	-0-
BANAP deposits and liabilities expenses payable....	54,848	54,848
Other financings expenses payable.....	1,916	1,540,921
Financial intermediation liabilities expenses payable	3,948,348	3,948,348
Capital convertible liabilities expenses payable.....	-0-	-0-
Subordinated debt expenses payable.....	-0-	-0-
ACCUMULATIONS AND OTHER LIABILITIES	127,668,302	135,049,859
SUBORDINATED DEBTS	-0-	-0-
CAPITAL CONVERTIBLE LIABILITIES	-0-	-0-
TOTAL LIABILITIES	2,335,475,464	2,543,960,520
OPERATIVE MANAGEMENT	27,399,917	27,390,917
SHAREHOLDERS' EQUITY	427,996,420	427,996,420
Paid-up capital.....	427,996,420	427,996,420
NON-CAPITALIZED CONTRIBUTIONS	-0-	-0-
CAPITAL RESERVES	42,228,415	42,228,415
EQUITY ADJUSTMENTS	-0-	-0-
RETAINED EARNINGS	111,417,809	111,417,809
UNREALIZED GAIN OR LOSS ON INVESTMENTS IN SECURITIES AVAILABLE FOR SALE	6,794,803	6,794,803
(TREASURY SHARES)	(45,726,938)	(45,726,938)
TOTAL SHAREHOLDERS' EQUITY	542,710,509	542,710,509
TOTAL LIABILITIES AND SHAREHOLDERS' EQUITY	2,905,576,890	3,114,061,946

LIABILITIES AND SHAREHOLDERS' EQUITY (continued)		
	Balances corresponding to Transactions in Venezuela as of March 2003	Consolidated with Foreign Branches as of March 2003
CONTINGENT ACCOUNTS RECEIVABLE.....	233,146,973	233,242,733
ASSETS IN TRUST.....	1,963,688,093	1,963,688,093
OTHER SPECIAL TRUST SERVICES.....	33,585,592	33,585,592
ACCOUNTS RECEIVABLE FOR OTHER SPECIAL TRUST SERVICES (HMF).....	420,678,859	420,678,859
OTHER ACCOUNTS RECEIVABLE FROM THE HMF.....	4,274,747	4,274,747
OTHER MEMORANDUM ACCOUNTS RECEIVABLE.....	3,920,443,941	3,941,709,188
OTHER RECORDING ACCOUNTS RECEIVABLE...	38,190,135	38,190,135

ASSETS IN TRUST (DETAILS)						
Types of trust	Individuals	Legal persons	Central government	Public, state, municipal and capital district governments	Decentralized Entities and Other Organizations under Special Regime	Total
Investment.....	3,543,682	381,767	119	1,001,957	24,566,639	29,494,164
Guarantee.....	2,096,800	540,844,888	216,216	0	11,083,024	554,240,928
Administration.....	244,119,677	85,088,480	321,167,682	36,909,399	691,282,865	1,378,568,103
Mixed characteristics.....	1,371,376	7,266	0	0	0	1,378,642
Others.....	-0-	6,256	0	0	0	6,256
TOTAL.....	251,131,535	626,328,657	321,384,017	37,911,356	726,932,528	1,963,688,093

ASSIGNED INVESTMENTS Bs. 576,950,624
 AGRICULTURAL LOANS Bs. 103,726,297
 DEPOSITS FROM OFFICIAL ENTITIES Bs. 542,438,901

SIGNED BY: Juan Carlos Escotet. President – Luis Xavier Luján. CEO – Salvador Cores G. Control and Administration Manager – José Manuel Fernández. Accountancy and Analysis Executive Vicepresident .

STATEMENT OF INCOME AS FROM JANUARY 1, 2003 TO MARCH 31, 2003 (stated in thousands of Bolívars)		
	Balances corresponding to Transactions in Venezuela as of March 2003	Consolidated with Foreign Branches as of March 2003
FINANCIAL INCOME	161,035,200	161,304,240
Income from cash and cash equivalents.....	2,706,206	2,822,511
Income from investments in securities.....	79,381,978	78,808,674
Income from loan portfolio.....	73,434,013	74,160,052
Income from accounts receivable.....	5,461,877	5,461,877
Income from investments in subsidiaries, affiliates and branches.....	51,126	51,126
Income from Head Office and Branches.....	-0-	-0-
Other financial income.....	-0-	-0-
FINANCIAL EXPENSES	74,930,635	76,072,901
Expenses related to customer deposits.....	24,886,157	25,085,460
Expenses related to BCV liabilities.....	867,174	867,174
Expenses related to BANAP deposits and liabilities....	164,542	164,542
Other financings expenses.....	1,906,183	2,849,146
Expenses related to other financial intermediation liabilities.....	45,474,780	45,474,780
Subordinated debt expenses.....	-0-	-0-
Expenses related to capital convertible liabilities.....	-0-	-0-
Head Office and Branches expenses.....	-0-	-0-
Other financial expenses.....	1,631,799	1,631,799
GROSS FINANCIAL MARGIN	86,104,565	85,231,339
Financial assets recovery income.....	2,096,140	2,096,140
Expenses related to financial assets impairment and bad debts.....	12,000,000	12,000,000
Bad debts expenses related to loans and other receivables.....	12,000,000	12,000,000
Cash and cash equivalents provision expenses.....	-0-	-0-
NET FINANCIAL MARGIN	76,200,705	75,327,479
Other operating income.....	117,324,093	124,340,528
Other operating expenses.....	55,840,375	57,863,463
FINANCIAL INTERMEDIATION MARGIN	137,684,423	141,804,544
TRANSFORMATION EXPENSES	97,088,177	101,208,298
Personnel expenses.....	38,015,193	38,065,266
General and administrative expenses	56,251,378	60,321,426
Contributions to the Deposit Guarantee and Bank Protection Fund.....	2,038,999	2,038,999
Contributions to the Superintendency of Banks and other Financial Institutions.....	782,607	782,607
GROSS OPERATING MARGIN	40,596,246	40,596,246
Income from liquid assets.....	1,256,897	1,256,897
Income from Special Programs.....	-0-	-0-
Miscellaneous operating income.....	339,929	339,929
Liquid assets expenses.....	6,090,476	6,090,476
Other assets depreciation, amortization and impairment expenses.....	-0-	-0-
Other operating expenses.....	9,596,120	9,596,120
NET OPERATING MARGIN	26,506,476	26,506,476
Extraordinary income.....	2,465,448	2,465,448
Extraordinary expenses.....	512,416	512,416
GROSS INCOME/(LOSS) BEFORE TAXES	28,459,508	28,459,508
Income tax.....	1,068,591	1,068,591
NET INCOME/(LOSS)	27,390,917	27,390,917

MAIN FINANCIAL RATIOS (ON AN ANNUAL BASIS)		
1. Shareholders' Equity		March 03
1.1. Shareholders' Equity + Operating Management Total Assets	X 100 =	19.62%
1.2 Non-interest earning Assets Shareholders' Equity + Operating Management	X 100 =	144.91%
2. Bank Creditworthiness and Quality of Assets		
2.1 Allowance for Loan Portfolio Gross Loan Portfolio	X 100 =	13.70%
2.2 Gross fixed portfolio Gross Loan Portfolio	X 100 =	6.85%
3. Administrative Management (*)		
3.1 Personnel Expenses + Operating Expenses Average Interest-Earning Assets	X 100 =	16.89%
3.2 Personnel Expenses + Operating Expenses Financial Income	X 100 =	58.54%
4. Profitability (*)		
4.1 Net Income Average Assets	X 100 =	3.60%
4.2 Net Income Average Equity	X 100 =	19.69%
5. Liquidity		
5.1 Cash and cash equivalents Customer deposits	X 100 =	24.36%
5.2 Cash and cash equivalents + Investments in Securities Customer deposits	X 100 =	32.46%

*Percentages on an annual basis.

Banesco BANCO UNIVERSAL

President: Juan Carlos Escotet

CEO: Luis Xavier Luján

Main Directors: Juan Carlos Escotet
Luis Xavier Luján
Jorge Caraballo Rodríguez
María Josefina Fernández
Nelson Becerra Méndez
Gonzalo Clemente Rincón
Fernando Crespo Suñer
Salvador Cores González
Carlos Acosta López

Supervisory Committee: Gordy Palmero Luján
Héctor Mijares

Secretary: María Milagros Briceño

Independent Auditors: Lara, Marambio & Asoc.
Deloitte & Touche.

SUSCRIBED CAPITAL: Bs 427,996,420,100.00

PAID-UP CAPITAL: Bs 427,996,420,100.00

CAPITAL RESERVES: Bs 9,914,535,013.56

General Balance Sheet as of April 30, 2003 (stated in thousands of Bolivars)

ASSETS	Balances corresponding to Transactions in Venezuela as of April 2003	Consolidated with Foreign Branches as of April 2003
CASH AND CASH EQUIVALENTS	485,162,636	546,755,318
Cash.....	62,352,433	62,377,969
Venezuelan Central Bank.....	325,604,839	325,604,839
Venezuelan banks and other financial institutions.....	13,806,768	13,806,768
Foreign Banks and Correspondents.....	24,585,388	86,152,534
Head office and branches.....	-0-	-0-
Pending cash items.....	58,825,166	58,825,166
(Allowance for cash and cash equivalents).....	(11,958)	(11,958)
INVESTMENTS IN SECURITIES	652,625,430	782,621,383
Investments in trading securities.....	-0-	-0-
Investments in securities available for sale.....	151,565,499	201,088,661
Investments in securities held to maturity.....	445,884,271	464,688,799
Investments in other securities.....	49,063,669	64,329,995
Restricted investments.....	322,463,444	52,513,928
(Allowance for investments in securities).....	-0-	-0-
LOAN PORTFOLIO	731,738,881	762,485,730
Outstanding loans.....	768,018,303	807,461,215
Rescheduled loans.....	-18,032,695	18,032,695
Past due loans.....	55,244,975	55,244,975
Loans in litigation.....	2,376,579	2,376,579
(Allowance for loan portfolio).....	(111,933,671)	(120,629,734)
INTEREST AND COMMISSIONS RECEIVABLE	84,653,631	89,047,408
Interest receivable on cash and cash equivalents.....	-0-	4,018,594
Interest receivable on investments in securities.....	70,746,933	69,628,173
Interest receivable on loan portfolios.....	33,273,747	34,767,690
Commissions receivable.....	2,329,168	2,329,168
Interest receivable on other accounts receivable.....	-0-	-0-
(Allowance for interest receivable and others).....	(21,696,217)	(21,696,217)
INVESTMENTS IN SUBSIDIARIES, AFFILIATES AND BRANCHES	63,255,658	11,895,922
Investments in subsidiaries and affiliates.....	7,153,566	12,295,922
Investments in branches.....	56,502,092	-0-
(Allowance for investments in subsidiaries, affiliates, and branches).....	(400,000)	(400,000)
LIQUID ASSETS	41,529,859	41,529,839
PROPERTY, PLANT AND EQUIPMENT	272,363,277	272,661,457
OTHER ASSETS	281,092,158	293,176,849
TOTAL ASSETS	2,612,421,530	2,800,173,926

General Balance Sheet as of April 30, 2003 (stated in thousands of Bolivars)

LIABILITIES AND SHAREHOLDERS' EQUITY	Balances corresponding to Transactions in Venezuela as of April 2003	Consolidated with Foreign Branches as of April 2003
LIABILITIES		
CUSTOMER DEPOSITS	1,954,296,897	2,098,830,538
Current account deposits.....	1,097,906,423	1,097,906,423
Non-interest bearing current accounts.....	512,002,157	512,002,157
Interest-bearing current accounts.....	585,904,266	585,904,266
Other demand liabilities.....	86,834,527	86,834,527
Liabilities for trading desk transactions.....	-0-	-0-
Savings deposits.....	402,488,577	441,501,749
Time deposits.....	362,004,302	467,524,771
Securities issued by the bank.....	5,029,140	5,029,140
Restricted customer deposits.....	33,928	33,928
BCV LIABILITIES	-0-	-0-
BANAP LIABILITIES AND DEPOSITS	1,075,880	1,075,880
OTHER FINANCINGS	33,478,210	68,158,650
Domestic financial institutions liabilities, up to one year.....	25,940,562	25,940,562
Domestic financial institutions liabilities, more than one year.....	-0-	-0-
Overseas financial institutions liabilities, up to one year.....	-0-	34,680,440
Overseas financial institutions liabilities, more than one year.....	-0-	-0-
Other financings liabilities, up to one year.....	2,827,302	2,827,302
Other financings liabilities, more than one year.....	4,710,346	4,710,346
OTHER FINANCIAL INTERMEDIATION LIABILITIES	13,009,744	13,009,744
INTEREST AND COMMISSIONS PAYABLE	16,604,693	18,695,510
Customer deposits expenses payable.....	16,549,846	17,352,210
BCV liabilities expenses payable.....	-0-	-0-
BANAP deposits and liabilities expenses payable.....	54,847	54,847
Other financings expenses payable.....	-0-	1,288,453
Financial intermediation liabilities expenses payable.....	-0-	-0-
Capital convertible liabilities expenses payable.....	-0-	-0-
Subordinated debt expenses payable.....	-0-	-0-
ACCUMULATIONS AND OTHER LIABILITIES	121,265,416	127,712,914
SUBORDINATED DEBTS	-0-	-0-
CAPITAL CONVERTIBLE LIABILITIES	-0-	-0-
TOTAL LIABILITIES	2,139,730,840	2,327,483,236
OPERATIVE MANAGEMENT	34,779,735	34,779,735
SHAREHOLDERS' EQUITY	427,996,420	427,996,420
Paid-up capital.....	427,996,420	427,996,420
NON-CAPITALIZED CONTRIBUTIONS	-0-	-0-
CAPITAL RESERVES	42,228,415	42,228,415
EQUITY ADJUSTMENTS	-0-	-0-
RETAINED EARNINGS	6,324,439	6,324,439
UNREALIZED GAIN OR LOSS ON INVESTMENTS IN SECURITIES AVAILABLE FOR SALE	7,088,618	7,088,618
(TREASURY SHARES)	(45,726,937)	(45,726,937)
TOTAL SHAREHOLDERS' EQUITY	437,910,955	437,910,955
TOTAL LIABILITIES AND SHAREHOLDERS' EQUITY	2,612,421,530	2,800,173,926

LIABILITIES AND SHAREHOLDERS' EQUITY (continued)		
	Balances corresponding to Transactions in Venezuela as of April 2003	Consolidated with Foreign Branches as of April 2003
CONTINGENT ACCOUNTS RECEIVABLE.....	217,584,447	225,255,259
ASSETS IN TRUST.....	1,970,355,137	1,970,355,137
OTHER SPECIAL TRUST SERVICES.....	34,279,822	34,279,822
ACCOUNTS RECEIVABLE FOR OTHER SPECIAL TRUST SERVICES (HMF).....	430,151,287	430,151,287
OTHER ACCOUNTS RECEIVABLE FROM THE HMF.....	4,287,189	4,287,189
OTHER MEMORANDUM ACCOUNTS RECEIVABLE.....	3,763,559,082	3,777,515,159
OTHER RECORDING ACCOUNTS RECEIVABLE...	38,849,521	24,893,444

ASSETS IN TRUST (DETAILS)						
Types of trust	Individuals	Legal persons	Central government	Public, state, municipal and capital district governments	Decentralized Entities and Other Organizations under Special Regime	Total
Investment.....	3,475,561	385,807	123	1,015,246	25,454,428	30,331,165
Guarantee.....	2,088,234	541,253,110	221,715	-0-	11,125,030	554,688,089
Administration....	248,864,170	88,460,906	323,865,587	37,646,466	685,112,403	1,383,949,532
Mixed characteristics.....	1,372,631	7,284	-0-	-0-	-0-	1,379,915
Others.....	-0-	6,436	-0-	-0-	-0-	6,436
TOTAL.....	255,800,596	630,113,543	324,087,425	38,661,712	721,691,861	1,970,355,137

ASSIGNED INVESTMENTS
 AGRICULTURAL LOANS
 DEPOSITS FROM OFFICIAL ENTITIES

Bs. 771,113,933
 Bs. 100,159,012
 Bs. 564,179,017

SIGNED BY: Juan Carlos Escotet. President – Luis Xavier Luján. CEO – Salvador Cores G. Control and Administration Manager – José Manuel Fernández. Accountancy and Analysis Executive Vicepresident .

STATEMENT OF INCOME AS FROM JANUARY 1, 2003 TO APRIL 30, 2003 (stated in thousands of Bolivars)		
	Balances corresponding to Transactions in Venezuela as of April 2003	Consolidated with Foreign Branches as of April 2003
FINANCIAL INCOME	204,974,938	206,140,724
Income from cash and cash equivalents.....	3,569,795	3,832,528
Income from investments in securities.....	97,647,844	97,596,923
Income from loan portfolio.....	96,408,394	97,362,368
Income from accounts receivable.....	7,297,779	7,297,779
Income from investments in subsidiaries, affiliates and branches.....	51,126	51,126
Income from Head Office and Branches.....	-0-	-0-
Other financial income.....	-0-	-0-
FINANCIAL EXPENSES	87,066,410	88,964,243
Expenses related to customer deposits.....	33,950,769	35,664,412
Expenses related to BCV liabilities.....	951,291	951,291
Expenses related to BANAP deposits and liabilities....	219,390	219,390
Other financings expenses.....	1,976,189	2,160,379
Expenses related to other financial intermediation liabilities.....	48,250,889	48,250,889
Subordinated debt expenses.....	-0-	-0-
Expenses related to capital convertible liabilities.....	-0-	-0-
Head Office and Branches expenses.....	-0-	-0-
Other financial expenses.....	1,717,882	1,717,882
GROSS FINANCIAL MARGIN	117,908,528	117,176,481
Financial assets recovery income.....	2,512,730	2,512,730
Expenses related to financial assets impairment and bad debts.....	12,000,000	12,000,000
Bad debts expenses related to loans and other receivables.....	12,000,000	12,000,000
Cash and cash equivalents provision expenses.....	-0-	-0-
NET FINANCIAL MARGIN	108,421,258	107,689,211
Other operating income.....	132,051,419	139,030,301
Other operating expenses.....	58,350,669	64,304,246
FINANCIAL INTERMEDIATION MARGIN	182,122,008	182,415,266
TRANSFORMATION EXPENSES:	130,103,749	130,405,853
Personnel expenses.....	50,651,978	50,723,023
General and administrative expenses.....	75,690,120	75,921,179
Contributions to the Deposit Guarantee and Bank Protection Fund.....	2,718,665	2,718,665
Contributions to the Superintendency of Banks and other Financial Institutions.....	1,042,986	1,042,986
GROSS OPERATING MARGIN	52,018,259	52,009,413
Income from liquid assets.....	2,127,416	2,127,416
Income from Special Programs.....	-0-	-0-
Miscellaneous operating income.....	378,833	387,679
Liquid assets expenses.....	8,183,097	8,183,097
Other assets depreciation, amortization and impairment expenses.....	-0-	-0-
Other operating expenses.....	11,863,75	11,863,755
NET OPERATING MARGIN	34,477,656	34,477,656
Extraordinary income.....	2,465,488	2,465,448
Extraordinary expenses.....	682,029	682,029
GROSS INCOME/(LOSS) BEFORE TAXES	36,261,075	36,261,075
Income tax.....	1,481,340	1,481,340
NET INCOME/(LOSS)	34,779,735	34,779,735

Banesco BANCO UNIVERSAL

President: Juan Carlos Escotet

CEO: Luis Xavier Luján

Main Directors: Juan Carlos Escotet
Luis Xavier Luján
Jorge Caraballo Rodríguez
María Josefina Fernández
Nelson Becerra Méndez
Gonzalo Clemente Rincón
Fernando Crespo Suñer
Salvador Cores González
Carlos Acosta López

Supervisory Committee: Gordy Palmero Luján
Héctor Mijares

Secretary: María Milagros Briceño

Independent Auditors: Lara, Marambio & Asoc.
Deloitte & Touche.

SUSCRIBED CAPITAL: Bs 427,996,420,100.00

PAID-UP CAPITAL: Bs 427,996,420,100.00

CAPITAL RESERVES: Bs 11,167,104,708.32

General Balance Sheet as of May 31, 2003 (stated in thousands of Bolivars)

ASSETS	Balances corresponding to Transactions in Venezuela as of May 2003	Consolidated with Foreign Branches as of May 2003
CASH AND CASH EQUIVALENTS	446,846,349	508,000,655
Cash.....	50,406,523	50,413,706
Venezuelan Central Bank.....	293,809,846	293,809,846
Venezuelan banks and other financial institutions.....	12,603,213	12,603,213
Foreign Banks and Correspondents.....	21,142,834	82,289,957
Head office and branches.....	-0-	-0-
Pending cash items.....	68,895,891	68,895,891
(Allowance for cash and cash equivalents).....	(11,958)	(11,958)
INVESTMENTS IN SECURITIES	898,414,334	1,032,885,938
Investments in trading securities.....	-0-	-0-
Investments in securities available for sale.....	423,439,269	536,742,741
Investments in securities held to maturity.....	403,305,806	419,725,838
Investments in other securities.....	36,571,246	39,084,946
Restricted investments.....	35,098,013	37,332,413
(Allowance for investments in securities).....	-0-	-0-
LOAN PORTFOLIO	757,988,594	788,735,443
Outstanding loans.....	796,844,183	836,287,096
Rescheduled loans.....	18,062,206	18,062,206
Past due loans.....	50,831,133	50,831,133
Loans in litigation.....	2,656,307	2,656,307
(Allowance for loan portfolio).....	(110,405,235)	(119,101,299)
INTEREST AND COMMISSIONS RECEIVABLE	80,891,351	86,094,790
Interest receivable on cash and cash equivalents.....	-0-	1,555,733
Interest receivable on investments in securities.....	65,978,718	67,896,523
Interest receivable on loan portfolios.....	34,895,387	36,625,288
Commissions receivable.....	1,710,875	1,710,875
Interest receivable on other accounts receivable.....	-0-	-0-
(Allowance for interest receivable and others).....	(21,693,629)	(21,693,629)
INVESTMENTS IN SUBSIDIARIES, AFFILIATES AND BRANCHES	63,187,963	11,645,852
Investments in subsidiaries and affiliates.....	6,903,496	12,045,852
Investments in branches.....	56,684,467	-0-
(Allowance for investments in subsidiaries, affiliates, and branches).....	(400,000)	(400,000)
LIQUID ASSETS	40,679,106	40,679,106
PROPERTY, PLANT AND EQUIPMENT	276,267,743	276,572,347
OTHER ASSETS	281,826,177	290,802,891
TOTAL ASSETS	2,846,101,617	3,035,417,022

General Balance Sheet as of May 31, 2003 (stated in thousands of Bolivars)

LIABILITIES AND SHAREHOLDERS' EQUITY	Balances corresponding to Transactions in Venezuela as of May 2003	Consolidated with Foreign Branches as of May 2003
LIABILITIES		
CUSTOMER DEPOSITS	2,163,598,229	2,250,837,258
Current account deposits.....	1,136,100,247	1,136,100,249
Non-interest bearing current accounts.....	533,505,933	533,505,933
Interest-bearing current accounts.....	602,594,314	602,594,316
Other demand liabilities.....	66,969,340	66,969,340
Liabilities for trading desk transactions.....	-0-	-0-
Savings deposits.....	418,677,661	457,738,486
Time deposits.....	536,917,236	585,095,438
Securities issued by the bank.....	4,900,360	4,900,360
Restricted customer deposits.....	30,385	33,385
BCV LIABILITIES	-0-	-0-
BANAP LIABILITIES AND DEPOSITS	122,739	122,739
OTHER FINANCINGS	38,156,987	123,084,360
Domestic financial institutions liabilities, up to one year.....	30,626,568	30,626,568
Domestic financial institutions liabilities, more than one year.....	-0-	-0-
Overseas financial institutions liabilities, up to one year.....	2	84,927,375
Overseas financial institutions liabilities, more than one year.....	-0-	-0-
Other financings liabilities, up to one year.....	2,827,302	2,827,302
Other financings liabilities, more than one year.....	4,703,115	4,703,115
OTHER FINANCIAL INTERMEDIATION LIABILITIES	12,982,881	12,982,881
INTEREST AND COMMISSIONS PAYABLE	18,407,760	20,024,847
Customer deposits expenses payable.....	18,352,913	18,489,863
BCV liabilities expenses payable.....	-0-	-0-
BANAP deposits and liabilities expenses payable.....	54,847	54,847
Other financings expenses payable.....	-0-	1,480,137
Financial intermediation liabilities expenses payable.....	-0-	-0-
Capital convertible liabilities expenses payable.....	-0-	-0-
Subordinated debt expenses payable.....	-0-	-0-
ACCUMULATIONS AND OTHER LIABILITIES	127,712,042	143,243,958
SUBORDINATED DEBTS	-0-	-0-
CAPITAL CONVERTIBLE LIABILITIES	-0-	-0-
TOTAL LIABILITIES	2,360,980,638	2,550,296,043
OPERATIVE MANAGEMENT	45,957,454	45,957,454

LIABILITIES AND SHAREHOLDERS' EQUITY (continued)		
	Balance Sheets corresponding to Transactions in Venezuela as of May 2003	Balance Sheet consolidated with Branches abroad as of May 2003
SHAREHOLDERS' EQUITY	427,996,420	427,996,420
Paid-up capital.....	427,996,420	427,996,420
NON-CAPITALIZED CONTRIBUTIONS	-0-	-0-
CAPITAL RESERVES	42,228,415	42,228,415
EQUITY ADJUSTMENTS	-0-	-0-
RETAINED EARNINGS	6,324,439	6,324,439
UNREALIZED GAIN OR LOSS ON INVESTMENTS IN SECURITIES AVAILABLE FOR SALE	8,341,188	8,341,188
(TREASURY SHARES)	(45,726,937)	(45,726,937)
TOTAL SHAREHOLDERS' EQUITY	439,163,525	439,163,525
TOTAL LIABILITIES AND SHAREHOLDERS' EQUITY	2,846,101,617	3,035,417,022
CONTINGENT ACCOUNTS RECEIVABLE	163,266,981	172,937,794
ASSETS IN TRUST	1,951,412,681	1,951,412,681
OTHER SPECIAL TRUST SERVICES	34,038,330	34,038,330
ACCOUNTS RECEIVABLE FOR OTHER SPECIAL TRUST SERVICES (HMF)	440,434,925	440,434,925
OTHER HMF ACCOUNTS RECEIVABLE	4,446,667	4,446,667
OTHER MEMORANDUM ACCOUNTS RECEIVABLE	4,307,311,284	4,321,407,058
OTHER RECORDING ACCOUNTS RECEIVABLE	39,581,489	39,581,489

ASSETS IN TRUST (DETAILS)						
Types of trust	Individuals	Legal persons	Central government	Public, state, municipal and capital district governments	Decentralized Entities and Other Organizations under Special Regime	Total
Investment.....	3,539,730	501,913	127	1,042,318	24,288,295	29,372,383
Guarantee.....	2,054,810	541,330,568	225,875	-0-	11,157,871	554,769,124
Administration.....	251,306,098	87,300,886	302,327,940	36,920,740	688,034,168	1,365,889,832
Mixed characteristics.....	1,373,829	7,303	-0-	-0-	-0-	1,381,132
Others.....	-0-	210	-0-	-0-	-0-	210
TOTAL	258,274,467	629,140,880	302,553,942	37,963,058	723,480,334	1,951,412,681

ASSIGNED INVESTMENTS	Bs. 993,005,359
AGRICULTURAL LOANS	Bs. 104,352,228
DEPOSITS FROM OFFICIAL ENTITIES	Bs. 565,155,381
Outstanding loans adjusted as per Resolution No. 056/03	Bs. -0-
Outstanding loans for vehicles under balloon payment	Bs. -0-
Outstanding mortgage loans indexed under the Housing Mutual Funds	Bs. -0-
Outstanding mortgage loans not secured under the Housing Mutual Funds	Bs. 609,696

SIGNED BY: Juan Carlos Escotet. President – Luis Xavier Luján. CEO – Salvador Cores G. Control and Administration Manager – José Manuel Fernández. Accountancy and Analysis Executive Vicepresident .

STATEMENT OF INCOME AS FROM JANUARY 1, 2003 TO MAY 31, 2003 (stated in thousands of Bolivars)		
	Balances corresponding to Transactions in Venezuela as of May 2003	Consolidated with Foreign Branches as of May 2003
FINANCIAL INCOME	250,324,805	252,156,582
Income from cash and cash equivalents.....	4,289,961	4,825,713
Income from investments in securities.....	118,477,038	118,579,363
Income from loan portfolio.....	118,324,651	119,518,351
Income from accounts receivable.....	9,182,029	9,182,029
Income from investments in subsidiaries, affiliates and branches.....	51,126	51,126
Income from Head Office and Branches.....	-0-	-0-
Other financial income.....	-0-	-0-
FINANCIAL EXPENSES	96,598,793	98,911,311
Expenses related to customer deposits.....	43,348,783	44,661,742
Expenses related to BCV liabilities.....	951,291	951,291
Expenses related to BANAP deposits and liabilities....	274,237	274,237
Other financings expenses.....	1,985,393	2,984,952
Expenses related to other financial intermediation liabilities.....	48,250,977	48,250,977
Subordinated debt expenses.....	-0-	-0-
Expenses related to capital convertible liabilities.....	-0-	-0-
Head Office and Branches expenses.....	-0-	-0-
Other financial expenses.....	1,788,112	1,788,112
GROSS FINANCIAL MARGIN	153,726,012	153,245,271
Financial assets recovery income.....	3,070,903	3,070,903
Expenses related to financial assets impairment and bad debts.....	12,000,000	12,000,000
Bad debts expenses related to loans and other receivables.....	12,000,000	12,000,000
Cash and cash equivalents provision expenses.....	-0-	-0-
NET FINANCIAL MARGIN	144,796,915	144,316,174
Other operating income.....	149,169,405	155,982,374
Other operating expenses.....	60,950,359	66,907,315
FINANCIAL INTERMEDIATION MARGIN	233,015,961	233,391,233
TRANSFORMATION EXPENSES	162,705,892	163,093,852
Personnel expenses.....	62,845,765	62,934,681
General and administrative expenses.....	95,158,430	95,457,474
Contributions to the Deposit Guarantee and Bank Protection Fund.....	3,398,332	3,398,332
Contributions to the Superintendency of Banks and other Financial Institutions.....	1,303,365	1,303,365
GROSS OPERATING MARGIN	70,310,069	70,297,381
Income from liquid assets.....	3,243,351	3,243,351
Income from Special Programs.....	-0-	-0-
Miscellaneous operating income.....	415,096	427,784
Liquid assets expenses.....	10,748,216	10,748,216
Other assets depreciation, amortization and impairment expenses.....	-0-	-0-
Other operating expenses.....	16,939,383	16,939,383
NET OPERATING MARGIN	46,280,917	46,280,917
Extraordinary income.....	2,465,448	2,465,448
Extraordinary expenses.....	894,821	894,821
GROSS INCOME/(LOSS) BEFORE TAXES	47,851,544	47,851,544
Income tax.....	1,894,090	1,894,090
NET INCOME/(LOSS)	45,957,454	45,957,454

Banesco BANCO UNIVERSAL

President: Juan Carlos Escotet

CEO: Luis Xavier Luján

Main Directors: Juan Carlos Escotet
Luis Xavier Luján
Jorge Caraballo Rodríguez
María Josefina Fernández
Nelson Becerra Méndez
Gonzalo Clemente Rincón
Fernando Crespo Suñer
Salvador Cores González
Carlos Acosta López

Supervisory Committee: Gordy Palmero Luján
Héctor Mijares

Secretary: María Milagros Briceño

Independent Auditors: Fernández, Machado & Asoc.

SUSCRIBED CAPITAL: Bs 427,996,420,100.00

PAID-UP CAPITAL: Bs 427,996,420,100.00

CAPITAL RESERVES: Bs 85,789,328,485.52

General Balance Sheet as of June 30, 2003 (stated in thousands of Bolivars)

ASSETS				
	Balances corresponding to Transactions in Venezuela as of June 2003	Consolidated with Foreign Branches as of June 2003	Balances corresponding to Transactions in Venezuela as of December 2002	Consolidated with Foreign Branches as of December 2002
CASH AND CASH EQUIVALENTS	519,445,103	581,750,452	426,107,094	584,523,969
Cash.....	69,377,488	69,384,670	84,296,924	84,319,315
Venezuelan Central Bank.....	333,135,052	333,135,052	275,927,656	275,927,656
Venezuelan banks and other financial institutions.....	10,422,743	10,422,743	17,987,887	17,987,887
Foreign Banks and Correspondents.....	24,635,288	86,933,455	22,862,884	181,257,368
Head office and branches.....	-0-	-0-	-0-	-0-
Pending cash items.....	81,877,379	81,877,379	25,043,749	25,043,749
(Allowance for cash and cash equivalents).	(2,847)	(2,847)	(12,006)	(12,006)
INVESTMENTS IN SECURITIES	1,064,156,933	1,197,889,928	994,408,375	1,048,285,390
Investments in trading securities.....	295,979,254	295,979,254	-0-	-0-
Investments in securities available for sale...	480,247,045	591,270,769	162,346,007	180,072,383
Investments in securities held to maturity....	222,646,393	239,290,864	465,145,123	414,905,532
Investments in other securities.....	25,724,076	29,554,476	25,926,907	25,926,907
Restricted investments.....	39,560,165	41,794,565	340,990,338	427,380,568
(Allowance for investments in securities)....	-0-	-0-	-0-	-0-
LOAN PORTFOLIO	745,428,796	779,026,257	716,845,227	747,319,441
Outstanding loans.....	781,068,261	823,361,785	760,746,834	797,901,787
Rescheduled loans.....	21,362,311	21,362,311	31,440,317	32,384,980
Past due loans.....	48,809,295	49,809,295	50,134,056	50,134,056
Loans in litigation.....	3,265,732	3,265,732	2,954,485	2,954,485
(Allowance for loan portfolio).....	(110,076,803)	(118,772,866)	(128,430,465)	(136,055,867)
INTEREST AND COMMISSIONS RECEIVABLE	65,867,983	71,022,687	81,547,137	86,693,539
Interest receivable on cash and cash equivalents.....	-0-	1,742,996	-0-	3,071,191
Interest receivable on investments in securities.....	53,247,043	55,682,295	45,062,700	46,396,535
Interest receivable on loan portfolios..	32,466,374	33,442,830	49,758,107	50,499,483
Commissions receivable.....	1,848,195	1,848,195	2,972,026	2,972,026
Interest receivable on other accounts receivable.....	-0-	-0-	-0-	-0-
(Allowance for interest receivable and others).....	(21,693,629)	(21,693,629)	(16,245,696)	(16,245,696)
INVESTMENTS IN SUBSIDIARIES, AFFILIATES AND BRANCHES	68,173,929	11,395,783	54,974,681	7,503,774
Investments in subsidiaries and affiliates.....	6,653,427	11,795,783	7,903,774	7,903,774
Investments in branches.....	61,920,502	-0-	47,470,907	-0-
(Allowance for investments in subsidiaries, affiliates, and branches).	(400,000)	(400,000)	(400,000)	(400,000)
LIQUID ASSETS	41,484,835	41,484,835	41,267,566	41,267,566
PROPERTY, PLANT AND EQUIPMENT	280,080,844	280,385,852	257,047,519	257,311,496
OTHER ASSETS	277,558,814	285,134,305	289,215,237	292,748,725
TOTAL ASSETS	3,062,197,237	3,248,090,099	2,861,412,836	3,065,653,900

General Balance Sheet as of June 30, 2003 (stated in thousands of Bolivars)

LIABILITIES AND SHAREHOLDERS' EQUITY				
	Balances corresponding to Transactions in Venezuela as of June 2003	Consolidated with Foreign Branches as of June 2003	Balances corresponding to Transactions in Venezuela as of December 2002	Consolidated with Foreign Branches as of December 2002
LIABILITIES				
CUSTOMER DEPOSITS.....	2,350,351,050	2,437,076,360	1,172,112,480	1,802,179,930
Current account deposits.....	1,257,812,435	1,257,812,435	982,067,660	982,067,660
Non-interest bearing current accounts	602,763,317	602,763,317	465,035,259	465,035,259
Interest-bearing current accounts.....	655,049,118	655,049,118	517,032,401	517,032,401
Other demand liabilities.....	75,804,534	75,804,534	73,289,862	73,387,398
Liabilities for trading desk transactions.....	-0-	-0-	-0-	-0-
Savings deposits.....	451,672,536	490,804,953	485,325,908	525,212,378
Time deposits.....	560,159,564	607,752,457	165,752,935	215,836,379
Securities issued by the bank.....	4,868,640	4,868,640	5,636,940	5,636,940
Restricted customer deposits.....	33,341	33,341	39,175	39,175
BCV LIABILITIES	-0-	-0-	-0-	-0-
BANAP LIABILITIES AND DEPOSITS.....	14,333,908	14,333,908	1,213,244	1,213,244
OTHER FINANCINGS.....	45,552,125	130,491,127	204,394,854	308,821,304
Domestic financial institutions liabilities, up to one year.....	38,137,545	38,137,545	47,418,033	47,418,033
Domestic financial institutions liabilities, more than one year.....	-0-	-0-	-0-	0
Overseas financial institutions liabilities, up to one year.....	2	84,939,004	148,423,886	252,850,337
Overseas financial institutions liabilities, more than one year.....	-0-	-0-	-0-	-0-
Other financings liabilities, up to one year.....	2,827,302	2,827,302	2,799,885	2,799,884
Other financings liabilities, more than one year.....	4,587,276	4,587,276	5,753,050	5,753,050
OTHER FINANCIAL INTERMEDIATION LIABILITIES.....	6,303,753	6,303,753	278,230,255	278,230,255
INTEREST AND COMMISSIONS PAYABLE.....	7,519,342	9,297,415	11,332,792	12,844,283
Customer deposits expenses payable..	7,418,396	7,580,177	7,235,508	7,790,921
BCV liabilities expenses payable.....	-0-	-0-	-0-	-0-
BANAP deposits and liabilities expenses payable.....	100,946	100,946	109,695	109,695
Other financings expenses payable.....	-0-	1,616,292	2,240,495	3,196,573
Financial intermediation liabilities expenses payable.....	-0-	-0-	1,747,094	1,747,094
Capital convertible liabilities expenses payable.....	-0-	-0-	-0-	-0-
Subordinated debt expenses payable	-0-	-0-	-0-	-0-
ACCUMULATIONS AND OTHER LIABILITIES.....	124,351,310	136,801,787	112,405,115	120,640,787
SUBORDINATED DEBTS.....	-0-	-0-	-0-	-0-
CAPITAL CONVERTIBLE LIABILITIES.....	-0-	-0-	-0-	-0-
TOTAL LIABILITIES.....	2,548,411,488	2,734,304,350	2,319,688,740	2,523,929,803
OPERATIVE MANAGEMENT.....	-0-	-0-	-0-	-0-

LIABILITIES AND SHAREHOLDERS' EQUITY (continued)				
	Balances corresponding to Transactions in Venezuela as of June 2003	Consolidated with Foreign Branches as of June 2003	Balances corresponding to Transactions in Venezuela as of December 2002	Consolidated with Foreign Branches as of December 2002
SHAREHOLDERS' EQUITY	427,996,420	427,996,420	312,120,950	312,120,950
Paid-up capital.....	427,996,420	427,996,420	312,120,950	312,120,950
NON-CAPITALIZED				
CONTRIBUTIONS.....	-0-	-0-	115,875,470	115,875,470
CAPITAL RESERVES.....	58,671,472	58,671,472	42,228,415	42,228,415
EQUITY ADJUSTMENTS.....	-0-	-0-	-0-	-0-
RETAINED EARNINGS.....	71,274,518	71,274,518	111,417,809	111,417,809
UNREALIZED GAIN OR LOSS ON INVESTMENTS IN SECURITIES AVAILABLE FOR SALE.....	1,570,276	1,570,276	5,808,389	5,808,390
(TREASURY SHARES).....	(45,726,937)	(45,726,937)	(45,726,937)	(45,726,937)
TOTAL SHAREHOLDERS' EQUITY..	513,785,749	513,785,749	541,724,096	541,724,097
TOTAL LIABILITIES AND SHAREHOLDERS' EQUITY	3,062,197,237	3,248,090,099	2,861,412,836	3,065,653,900
CONTINGENT ACCOUNTS RECEIVABLE.....	114,878,633	123,335,298	176,474,143	177,136,768
ASSETS IN TRUST.....	1,947,815,176	1,947,815,176	1,684,547,237	1,684,547,237
OTHER SPECIAL TRUST SERVICES ACCOUNTS RECEIVABLE FOR OTHER SPECIAL TRUST SERVICES (HMF).....	34,716,713	34,716,713	35,693,947	35,693,947
OTHER ACCOUNTS RECEIVABLE FROM THE HMF.....	451,053,887	451,053,887	394,822,430	394,822,430
OTHER MEMORANDUM ACCOUNTS RECEIVABLE.....	4,631,717	4,631,717	3,673,783	3,673,783
OTHER RECORDING ACCOUNTS RECEIVABLE.....	4,667,254,951	4,681,795,730	3,672,920,872	3,690,272,478
OTHER RECORDING ACCOUNTS RECEIVABLE.....	40,182,556	40,182,556	1,485,525	1,485,525

ASSETS IN TRUST (DETAILS)						
Types of trust	Individuals	Legal persons	Central government	Public, state, municipal and capital district governments	Decentralized Entities and Other Organizations under Special Regime	Total
Investment.....	3,604,177	454,947	130	1,069,248	23,331,192	28,459,694
Guarantee.....	1,784,998	540,508,614	809,429	-0-	111,192,326	654,295,367
Administration.....	253,374,254	71,719,278	315,339,191	35,350,093	587,894,653	1,263,677,469
Mixed characteristics.....	1,374,893	7,322	-0-	-0-	-0-	1,382,215
Others.....	-0-	431	-0-	-0-	-0-	431
TOTAL.....	260,138,322	612,690,592	316,148,750	36,419,341	722,418,171	1,947,815,176

ASSIGNED INVESTMENTS	Bs. 1,010,175,115
AGRICULTURAL LOANS	Bs. 108,897,977
DEPOSITS FROM OFFICIAL ENTITIES	Bs. 406,331,160
Outstanding loans adjusted as per Resolution No. 056/03	Bs. -0-
Outstanding loans for vehicles under balloon payment	Bs. -0-
Outstanding mortgage loans indexed under the Housing Mutual Funds	Bs. -0-
Outstanding mortgage loans not secured under the Housing Mutual Funds	Bs. 4,628,906

SIGNED BY: Juan Carlos Escotet. President – Luis Xavier Luján. CEO – Salvador Cores G. Control and Administration Manager – José Manuel Fernández. Control Executive Vicepresident.

STATEMENT OF INCOME AS FROM JANUARY 1, 2003 TO JUNE 30, 2003 (stated in thousands of Bolívares)				
	Balances corresponding to Transactions in Venezuela as of June 2003	Consolidated with Foreign Branches as of June 2003	Balances corresponding to Transactions in Venezuela as of December 2002	Consolidated with Foreign Branches as of December 2002
FINANCIAL INCOME	299,473,618	302,153,535	261,556,058	263,594,386
Income from cash and cash equivalents.....	5,239,675	5,969,347	5,197,641	7,021,758
Income from investments in securities.....	142,753,066	143,259,549	98,732,134	97,371,117
Income from loan portfolio.....	140,352,505	141,796,267	146,219,063	147,794,291
Income from accounts receivable.....	11,077,246	11,077,246	11,334,104	11,334,104
Income from investments in subsidiaries, affiliates and branches... Income from Head Office and Branches.....	51,126	51,126	72,629	72,629
Other financial income.....	-0-	-0-	-0-	-0-
Other financial income.....	-0-	-0-	487	487
FINANCIAL EXPENSES	108,497,204	111,095,506	77,775,614	80,449,112
Expenses related to customer deposits	54,967,244	56,409,470	40,562,336	41,933,554
Expenses related to BCV liabilities....	951,291	951,291	1,713,667	1,713,667
Expenses related to BANAP deposits and liabilities.....	375,183	375,183	388,863	388,863
Other financings expenses.....	1,977,487	3,153,563	5,564,518	6,264,264
Expenses related to other financial intermediation liabilities.....	48,255,716	48,255,716	24,571,461	24,571,461
Subordinated debt expenses.....	-0-	-0-	-0-	-0-
Expenses related to capital convertible liabilities.....	-0-	-0-	-0-	-0-
Head Office and Branches expenses...	-0-	-0-	-0-	-0-
Other financial expenses.....	1,950,283	1,950,283	4,974,769	5,577,303
GROSS FINANCIAL MARGIN	190,976,414	191,058,029	183,780,444	183,145,274
Financial assets recovery income.....	4,022,658	4,022,658	2,501,286	2,501,286
Expenses related to financial assets impairment and bad debts.....	12,000,000	12,000,000	-0-	8,469,128
Bad debts expenses related to loans and other receivables.....	12,000,000	12,000,000	-0-	8,469,128
Cash and cash equivalents provision expenses.....	-0-	-0-	-0-	-0-
NET FINANCIAL MARGIN	182,999,072	183,080,687	186,281,730	177,177,432
Other operating income.....	185,369,848	191,748,192	154,331,595	173,181,031
Other operating expenses.....	64,469,471	70,437,855	54,154,987	54,154,987
FINANCIAL INTERMEDIATION MARGIN	303,899,449	304,391,024	286,458,338	296,203,476
TRANSFORMATION EXPENSES:	195,699,001	196,205,907	185,412,662	195,157,800
Personnel expenses.....	75,219,327	75,327,150	73,985,022	74,072,740
General and administrative expenses	114,837,932	115,237,015	105,827,387	115,484,807
Contributions to the Deposit Guarantee and Bank Protection Fund.....	4,077,998	4,077,998	4,716,458	4,716,458
Contributions to the Superintendency of Banks and other Financial Institutions.....	1,563,744	1,563,744	883,795	883,795
GROSS OPERATING MARGIN	108,200,448	108,185,117	101,045,676	101,845,676
Income from liquid assets.....	3,819,314	3,819,314	6,049,241	6,049,241
Income from Special Programs.....	-0-	-0-	-0-	-0-
Miscellaneous operating income.....	560,712	576,285	949,608	949,608
Liquid assets expenses.....	13,211,123	13,211,123	10,481,184	10,481,184
Other assets depreciation, amortization and impairment expenses.....	-0-	-0-	-0-	-0-
Other operating expenses.....	16,253,599	16,253,599	24,230,360	24,230,360

STATEMENT OF INCOME AS FROM JANUARY 1, 2003 TO JUNE 30, 2003 (stated in thousands of Bolivars) (continued)				
	Balances corresponding to Transactions in Venezuela as of June 2003	Consolidated with Foreign Branches as of June 2003	Balances corresponding to Transactions in Venezuela as of December 2002	Consolidated with Foreign Branches as of December 2002
NET OPERATING MARGIN	83,115,752	83,115,994	73,332,981	73,332,981
Extraordinary income.....	2,465,448	2,465,448	98,188	98,188
Extraordinary expenses.....	1,059,072	1,059,314	1,102,013	1,102,013
GROSS INCOME/(LOSS)				
BEFORE TAXES	84,522,128	84,522,128	72,329,156	72,329,156
Income tax.....	2,306,839	2,306,839	1,898,229	1,898,229
NET INCOME/(LOSS)	82,215,289	82,215,289	70,430,927	70,430,927
Application of Net Income/(loss)				
Legal reserve.....	16,443,058	16,443,058	14,086,186	14,086,186
Statutory profits	-0-	-0-	-0-	-0-
Board of Directors.....	-0-	-0-	-0-	-0-
Officers and Employees.....	-0-	-0-	-0-	-0-
Other capital reserves.....	-0-	-0-	-0-	-0-
RETAINED EARNINGS	64,950,078	64,950,078	55,640,432	55,640,432
LOSEP contribution.....	822,153	822,153	704,309	704,309

MAIN FINANCIAL RATIOS (ON AN ANNUAL BASIS)			
		June 03	June 02
1. Shareholders' Equity			
1.1.	<u>Shareholders' Equity + Operating Management</u> Total Assets	X 100 =	16.78%
1.2.	<u>Non-interest earning Assets</u> Shareholders' Equity + Operating Management	X 100 =	142.77%
2. Bank Creditworthiness and Quality of Assets			
2.1	<u>Allowance for Loan Portfolio</u> Gross Loan Portfolio	X 100 =	12.87%
2.2	<u>Gross fixed portfolio</u> Gross Loan Portfolio	X 100 =	6.20%
3. Administrative Management (*)			
3.1	<u>Personnel Expenses + Operating Expenses</u> Average Interest-Earning Assets	X 100 =	16.97%
3.2.	<u>Personnel Expenses + Operating Expenses</u> Financial Income	X 100 =	63.46%
4. Profitability (*)			
4.1	<u>Net Income</u> Average Assets	X 100 =	5.56%
4.2	<u>Net Income</u> Average Equity	X 100 =	31.13%
5. Liquidity			
5.1	<u>Cash and cash equivalents</u> Customer deposits	X 100 =	22.10%
5.2	<u>Cash and cash equivalents + Investments in Securities</u> Customer deposits	X 100 =	55.13%

RECEIVED
2008 JUN 14 10:13:57
RECORDS SECTION

BANESCO BANCO UNIVERSAL C.A.

EXHIBITS

APLICAC: 0200
REPORTE: FORMA A
AGENCIA: 01/000

FECHA: 15/08/2003
HORA: 12:22:56
PAGINA: 0001
FECHA: 15/08/2003
HORA: 12:22:56
PAGINA: 0001

(FORMA: "A")
BANESCO BANCO UNIVERSAL S.A.C.A.
BALANCE GENERAL DE PUBLICACION AL 31 DE JULIO DEL 2003
EXPRESADO EN BOLIVARES

A C T I V O		
11000	DISPONIBILIDADES	547,797,353,198.65
11100	EFFECTIVO	80,035,913,771.38
11200	BANCO CENTRAL DE VENEZUELA	373,940,142,930.27
11300	BANCOS Y OTRAS INSTITUCIONES FINANCIERAS	14,243,953,775.79
11400	BANCOS Y CORRESPONSALES DEL EXTERIO	28,292,229,540.06
11500	OFICINA MATRIZ Y SUCURSALES	.00
11600	EFFECTOS DE COBRO INMEDIATO	51,287,960,412.66
11900	(PROVISIÓN PARA DISPONIBILIDADES)	2,847,231.51-
12000	INVERSIONES EN TITULOS VALORES	1,151,923,922,989.35
12100	INVERSIONES EN T-TULOS VALORES PARA	206,767,857,563.94
12200	INVERSIONES EN T-TULOS VALORES DISPONIBLES	592,372,042,643.90
12300	INVERSIONES EN T-TULOS VALORES MANTENIDAS	286,923,860,473.47
12400	INVERSIONES EN OTROS T-TULOS VALORES	30,492,310,610.28
12500	INVERSIONES DE DISPONIBILIDAD RESTRINGIDA	35,367,851,697.76
12900	(PROVISIÓN PARA INVERSIONES EN T-TULOS VALORES)	.00
13000	CARTERA DE CREDITOS	734,744,461,228.80
13100	CR+DITOS VIGENTES	769,608,938,270.28
13200	CR+DITOS REESTRUCTURADOS	22,820,290,584.94
13300	CR+DITOS VENCIDOS	48,025,601,346.50
13400	CR+DITOS EN LITIGIO	3,772,531,468.12
13900	(PROVISIÓN PARA CARTERA DE CR+DITOS)	109,482,900,441.04-
14000	INTERESES Y COMISIONES POR COBRAR	58,548,673,685.64
14100	RENDIMIENTOS POR COBRAR POR DISPONIBILIDAD	.00
14200	RENDIMIENTOS POR COBRAR POR INVERSIONES	45,004,541,595.54
14300	RENDIMIENTOS POR COBRAR POR CARTERA	32,862,679,064.36
14400	COMISIONES POR COBRAR	2,389,548,000.40
14500	RENDIMIENTOS POR COBRAR POR OTRAS CAPTACIONES	.00
14900	(PROVISIÓN PARA RENDIMIENTOS POR COBRAR)	21,708,094,974.66-
15000	INVERSIONES EN EMPRESAS FILIALES,	70,267,972,379.53
15100	INVER. EN EMPRE. FILIALES Y AFILIADAS	6,653,426,749.25
15200	INVERSIONES EN SUCURSALES	64,014,545,630.28
15900	(PROV. P/INVER.E/EMPRE.FILIALES)	400,000,000.00-

(FORMA: "A")
BANESCO BANCO UNIVERSAL S.A.C.A.
BALANCE GENERAL DE PUBLICACION AL 31 DE JULIO DEL 2003
EXPRESADO EN BOLIVARES

16000	BIENES REALIZABLES	39,238,410,275.30
17000	BIENES DE USO	293,443,473,808.75
18000	OTROS ACTIVOS	274,942,328,552.89
10000	TOTAL DEL ACTIVO	3,170,906,596,118.91
21000	CAPTACIONES DEL PUBLICO	2,453,377,171,179.47-
21100	DEPÓSITOS EN CUENTAS CORRIENTES	1,326,171,009,182.40-
21101	CUENTAS CORRIENTES NO REMUNERADAS	628,944,798,209.54-
21102	CUENTAS CORRIENTES REMUNERADAS	697,226,210,972.86-
21200	OTRAS OBLIGACIONES A LA VISTA	40,171,478,935.80-
21300	OBLIGACIONES POR OPERACIONES DE MES	.00
21400	DEPÓSITOS DE AHORRO	478,527,980,629.82-
21500	DEPÓSITOS A PLAZO	603,647,945,489.84-
21600	T-TULOS VALORES EMITIDOS POR LA INS	4,824,900,000.00-
21700	CAPTACIONES DEL P+BLICO RESTRINGIDA	33,856,941.61-
22000	OBLIGACIONES CON EL BCV	.00
23000	CAPTACIONES Y OBLIGACIONES CON EL B	144,597,888.92-
24000	OTROS FINANCIAMIENTOS OBTENIDOS	45,712,644,219.23-
24100	OBLIGACIONES CON INSTITUCIONES FINA	31,239,332,174.85-
24200	OBLIGACIONES CON INSTITUCIONES FINA	.00
24300	OBLIGACIONES CON INSTITUCIONES FINA	7,980,000,000.00-
24400	OBLIGACIONES CON INSTITUCIONES F	.00
24500	OBLIGACIONES POR OTROS FINANCIAM	2,029,302,301.32-
24600	OBLIGACIONES POR OTROS FINANCIAMIEN	4,464,009,743.06-
25000	OTRAS OBLIGACIONES POR INTERMEDIACI	8,493,117,744.20-
26000	INTERESES Y COMISIONES POR PAGAR	7,675,514,511.32-
26100	GASTOS POR PAGAR POR CAPTACIONES DE	7,613,770,348.37-

APLICAC:0200
REPORTE:FORMA A
AGENCIA:01/000

FECHA: 15/08/2003
HORA: 12:22:56
PAGINA: 0003
FECHA: 15/08/2003
HORA: 12:22:56
PAGINA: 0003

(FORMA: "A")
BANESCO BANCO UNIVERSAL S.A.C.A.
BALANCE GENERAL DE PUBLICACIÓN AL 31 DE JULIO DEL 2003
EXPRESADO EN BOLÍVARES

26200	GASTOS POR PAGAR POR OBLIGACIONES C	.00
26300	GASTOS POR PAGAR POR CAPTACIONES Y	54,847,431.99-
26400	GASTOS POR PAGAR POR OTROS FINANCI	6,896,730.96-
26500	GASTOS POR PAGAR POR OTRAS OBLIG. P	.00
26600	GASTOS POR PAGAR POR OBLIGACIONES C	.00
26700	GASTOS POR PAGAR POR OBLIGACIONES S	.00
27000	ACUMULACIONES Y OTROS PASIVOS	134,034,474,827.80-
28000	OBLIGACIONES SUBORDINADAS	.00
29000	OBLIGACIONES CONVERTIBLES EN CAPITA	.00
20000	TOTAL DEL PASIVO	2,649,437,520,370.94-
	GESTION OPERATIVA	
	P A T R I M O N I O	8,775,196,732.38-
31000	CAPITAL SOCIAL	427,996,420,100.00-
31100	CAPITAL PAGADO	427,996,420,100.00-
33000	APORTES PATRIMONIALES NO CAPITALIZA	.00
34000	RESERVAS DE CAPITAL	58,671,472,397.51-
35000	AJUSTES AL PATRIMONIO	.00
36000	RESULTADOS ACUMULADOS	71,274,517,679.31-
37000	GAN.O PER.N/REA.E./INV.TIT/VAL P/VTA	478,406,093.15-
39000	ACCIONES EN TESORERIA	45,726,937,254.38
30000	TOTAL DEL PATRIMONIO	512,693,879,015.59-
	TOTAL PASIVO Y PATRIMONIO	3,170,906,596,118.91-

(FORMA: "A")
BANESCO BANCO UNIVERSAL S.A.C.A.
BALANCE GENERAL DE PUBLICACIÓN AL 31 DE JULIO DEL 2003
EXPRESADO EN BOLIVARES


61000	CUENTAS CONTINGENTES DEUDORAS	92,243,237,440.34
71000	ACTIVOS DE LOS FIDEICOMISOS	1,889,446,542,782.86
76000	OTROS ENCARGOS DE CONFIANZA	34,155,416,520.35
78000	CTA DEU.F/OTROS ENCARG.DE CONFIANZA	460,755,518,873.71
78900	OTRAS CTAS DEUD.FOND.MUT.HABITACIO.	4,814,025,783.57
81000	OTRAS CUENTAS DE ORDEN DEUDORAS	5,323,415,435,355.08
83000	OTRAS CTAS.D/REGISTRO DEUDORAS	41,080,653,853.70
	INVERSIONES CEDIDAS	992,221,264,955.20-
	PRESTAMOS AL SECTOR AGRICOLA	108,540,366,196.20
	CAPTACIONES DE ENTIDADES OFICIALES	399,902,721,649.38-
	CREDITOS VIGENTES ADAPTADOS A LA RESOL.NRO.056.03	.00
	CREDITOS VEH.BAJO MOD.CUOTA BALON VIGENTES	.00
	CREDITOS HIP.INDEXADOS BAJO SISTEMA LPH	.00
	CREDITOS HIP. FUERA DE SISTEMA LPH	7,154,902,196.61

PRESIDENTE

GENERAL GENERAL

CONTRALOR O AUDITOR

CONTADOR GENERAL



(FORMA: "B")
BANESCO BANCO UNIVERSAL S.A.C.A.
ESTADO DE RESULTADOS DE PUBLICACION
POR EL PERIODO 31 DE JULIO DEL 2003
EXPRESADO EN BOLIVARES

51000	INGRESOS FINANCIEROS	50,052,957,777.80-
51100	INGRESOS POR DISPONIBILIDADES	128,938,471.41-
51200	INGRESOS POR INVERSIONES EN TITULOS VALORES	27,056,920,695.85-
51300	INGRESOS POR CARTERA DE CR+DITOS	20,705,188,036.53-
51400	INGRESOS POR OTRAS CUENTAS POR COBRAR	2,161,910,574.01-
51500	INGRESOS POR INVERSIONES EN EMPRESAS FILIALES	.00
51600	INGRESO POR OFICINA PPAAL SUC Y AGE.	.00
51900	OTROS INGRESOS FINANCIEROS	.00
41000	GASTOS FINANCIEROS	15,095,414,312.57
41100	GASTOS POR CAPTACIONES DEL P+BLICO	13,315,432,657.56
41200	GASTOS POR OBLIGACIONES CON EL BCV	.00
41300	GASTOS POR CAPTACIONES Y OBLIGACION	283,127,424.08
41400	GASTOS POR OTROS FINANCIAMIENTOS OB	24,271,657.40
41500	GASTOS POR OTRAS OBLIGACIONES POR I	952,382,616.60
41600	GASTOS POR OBLIGACIONES SUBORDINADA	.00
41700	GASTOS POR OBLIGACIONES CONVERTIBLE	.00
41800	GASTOS POR OFICINA PRINCIPAL SUCURS	520,199,956.93
41900	OTROS GASTOS FINANCIEROS	
	MARGEN FINANCIERO BRUTO	34,957,543,465.23-
52000	INGRESOS POR RECUPERACIONES DE ACTI	1,579,266,857.52-
42000	GASTOS POR INCOBRABILIDAD Y DESVALO	.00
42100	GASTOS POR INCOBRABILIDAD DE CR+DIT	.00
42300	GASTOS DE PROVISION DE DISPONIBILIDADES	.00
	MARGEN FINANCIERO NETO	36,536,810,322.75-
53000	OTROS INGRESOS OPERATIVOS	11,192,715,414.06-
43000	OTROS GASTOS OPERATIVOS	2,798,972,650.18
	MARGEN DE INTERMEDIACION FINANCIERA	44,930,553,086.63-
	GASTOS DE TRANSFORMACION	32,643,113,682.58
44100	GASTOS DE PERSONAL	12,296,487,683.66
44000	GASTOS GENERALES Y ADMINISTRATIVOS	19,134,024,311.37
44912	APORTE A FOGADE	952,222,636.27
44913	APORTE A LA SUPERINTENDENCIA	260,379,051.28
	MARGEN OPERATIVO BRUTO	12,287,439,404.05-
53300	INGRESOS POR BIENES REALIZABLES	309,000,749.87-
53700	INGRESOS POR PROGRAMAS ESPECIALES	.00.

APLICAC: 0200
REFORTE: FORMA B
AGENCIA: 01/000

FECHA: 15/08/2003
HORA: 12:22:56
PAGINA: 0002
FECHA: 15/08/2003
HORA: 12:22:56
PAGINA: 0002

(FORMA: "B")
BANESCO BANCO UNIVERSAL S.A.C.A.
ESTADO DE RESULTADOS DE PUBLICACION
POR EL PERIODO 31 DE JULIO DEL 2003
EXPRESADO EN BOLIVARES



53900	INGRESOS OPERATIVOS VARIOS	36,250,241.95-
43300	GASTOS POR BIENES REALIZABLES	2,100,373,097.94
43500	GASTOS POR DEPRECIACION, AMORTIZACION Y DESVALORIZ	.00
43900	GASTOS OPERATIVOS VARIOS	904,940,082.89
	MARGEN OPERATIVO NETO	9,627,377,215.04-
54000	INGRESOS EXTRAORDINARIOS	.00
45000	GASTOS EXTRAORDINARIOS	184,635,226.66
	RESULTADO BRUTO ANTES DE IMPUESTOS	9,442,741,988.38-
47000	IMPUESTO SOBRE LA RENTA	667,545,256.00
	RESULTADO NETO	8,775,196,732.38-

PRESIDENTE

GENERAL GENERAL

CONTRALOR O AUDITOR

CONTADOR GENERAL



(FORMA: "B")
 BANESCO BANCO UNIVERSAL S.A.C.A.
 ESTADO DE RESULTADOS DE PUBLICACION
 POR EL PERIODO 31 DE JULIO DEL 2003
 EXPRESADO EN BOLIVARES

1000	INGRESOS FINANCIEROS	50,052,957,777.80-
1100	INGRESOS POR DISPONIBILIDADES	128,998,471.41-
1200	INGRESOS POR INVERSIONES EN TITULOS VALORES	27,056,920,695.85-
1300	INGRESOS POR CARTERA DE CRÉDITOS	20,705,188,036.53-
1400	INGRESOS POR OTRAS CUENTAS POR COBRAR	2,161,910,574.01-
1500	INGRESOS POR INVERSIONES EN EMPRESAS FILIALES	.00
1600	INGRESO POR OFICINA PPAL SUC Y AGE.	.00
1900	OTROS INGRESOS FINANCIEROS	.00
1000	GASTOS FINANCIEROS	15,095,414,312.57
1100	GASTOS POR CAPTACIONES DEL PÚBLICO	13,315,432,657.56
1200	GASTOS POR OBLIGACIONES CON EL BCV	.00
1300	GASTOS POR CAPTACIONES Y OBLIGACION	283,127,424.08
1400	GASTOS POR OTROS FINANCIAMIENTOS OB	24,271,657.40
1500	GASTOS POR OTRAS OBLIGACIONES POR I	952,392,616.60
1600	GASTOS POR OBLIGACIONES SUBORDINADA	.00
1700	GASTOS POR OBLIGACIONES CONVERTIBLE	.00
1800	GASTOS POR OFICINA PRINCIPAL SUCURS	.00
1900	OTROS GASTOS FINANCIEROS	520,199,956.93
2000	MARGEN FINANCIERO BRUTO	34,957,543,465.23-
22000	INGRESOS POR RECUPERACIONES DE ACTI	1,579,266,857.52-
22000	GASTOS POR INCORRABILIDAD Y DESVALO	.00
22100	GASTOS POR INCORRABILIDAD DE CRÉDIT	.00
22300	GASTOS DE PROVISION DE DISPONIBILIDADES	.00
30000	MARGEN FINANCIERO NETO	36,536,810,322.75-
33000	OTROS INGRESOS OPERATIVOS	11,192,715,414.06-
33000	OTROS GASTOS OPERATIVOS	2,789,972,650.18
34000	MARGEN DE INTERMEDIACION FINANCIERA	44,930,553,086.63-
34000	GASTOS DE TRANSFORMACION	32,643,113,682.58
4100	GASTOS DE PERSONAL	12,286,487,683.66
44000	GASTOS GENERALES Y ADMINISTRATIVOS	19,134,024,311.37
44912	APORTE A FOGADE	952,222,636.27
44913	APORTE A LA SUPERINTENDENCIA	260,379,051.28
53000	MARGEN OPERATIVO BRUTO	12,287,439,404.05-
53300	INGRESOS POR BIENES REALIZABLES	309,000,749.87-
53700	INGRESOS POR PROGRAMAS ESPECIALES	.00
53900	INGRESOS OPERATIVOS VARIOS	36,250,241.95-
63000	GASTOS POR BIENES REALIZABLES	2,100,373,097.94

FECHA: 14/08/2003
HORA: 15:56:08
PAGINA: 0002

(FORMA: "E")
BANESCO BANCO UNIVERSAL S.A.C.A.
ESTADO DE RESULTADOS DE PUBLICACION
POR EL PERIODO 31 DE JULIO DEL 2003
EXPRESADO EN BOLIVARES


13500	GASTOS POR DEPRECIACION AMORTIZACION Y DESVALORIZ	.00
13900	GASTOS OPERATIVOS VARIOS	904,940,082.89
	MARGEN OPERATIVO NETO	9,627,377,215.04-
54000	INGRESOS EXTRAORDINARIOS	.00
45000	GASTOS EXTRAORDINARIOS	184,635,226.66
	RESULTADO BRUTO ANTES DE IMPUESTOS	9,442,741,988.38-
47000	IMPUESTO SOBRE LA RENTA	667,545,256.00
	RESULTADO NETO	8,775,196,732.38-

PRESIDENTE

GENERAL GENERAL

CONTRALOR O AUDITOR

CONTADOR GENERAL



APLICAC:0200
 REPORTE:FORMA E
 AGENCIA:01/000

FECHA: 15/08/2003
 HORA: 12:22:57
 PAGINA: 0001
 FECHA: 15/08/2003
 HORA: 12:22:57
 PAGINA: 0001

(FORMA:"E")
 BANESCO BANCO UNIVERSAL S.A.C.A.
 BALANCE GENERAL AL: 31 DE JULIO DEL 2003
 EXPRESADO EN BOLIVARES

CODIGO	DESCRIPCION	MONEDA NACIONAL	MONEDA EXTRANJERA	T O T A L
100.00.0.00.00	ACTIVO			3,170,906,596,118.91
110.00.0.00.00	DISPONIBILIDADES			547,797,353,198.65
111.00.0.00.00	EFFECTIVO			80,035,913,771.38
111.01.1.00.00	BILLETES Y MONEDAS NACIONALES	73,658,452,810.62		
111.02.2.00.00	BILLETES Y MONEDAS EXTRANJERAS		6,341,234,605.44	
111.03.2.00.00	ORO AMONEDADO Y EN BARRAS		25,376,355.32	
111.04.2.00.00	CERTIFICADOS DE TENENCIA DE ORO		.00	
111.05.0.00.00	CAJA CHICA			10,850,000.00
111.05.1.00.00	CAJA CHICA	10,850,000.00		
111.05.2.00.00	CAJA CHICA			.00
112.00.0.00.00	BANCO CENTRAL DE VENEZUELA			373,940,142,930.27
112.01.0.00.00	CUENTA ENCAJE BCV			355,880,101,000.00
112.01.1.00.00	CUENTA ENCAJE BCV	354,917,716,000.00		
112.01.2.00.00	CUENTA ENCAJE BCV M/E		962,385,000.00	
112.02.1.00.00	CUENTA DEPOSITOS ESPECIALES BCV			.00
112.99.1.00.00	OTROS DEPOSITOS EN EL BCV	18,060,041,930.27		
113.00.0.00.00	BANCOS Y OTRAS INSTITUCIONES FINANCIERAS			14,243,953,775.79
113.01.0.00.00	DEPOSITOS EN BANCOS Y CORRESPONSABLE			14,243,953,775.79
113.01.1.00.00	DEPOSITOS EN BANCOS Y CORRESPONSABLE			.00
113.01.2.00.00	DEPOSITOS EN BANCOS Y CORRESPONSABLE			.00
113.02.1.00.00	DEP EN ENTIDADES DE AHORRO Y PRESTA.			.00
113.99.1.00.00	DEP EN OTRAS INSTITU. FINANCIERAS			.00
114.00.0.00.00	BANCOS Y CORRESPONSABLES DEL EXTERIO			28,292,229,540.06
114.01.0.00.00	BANCOS Y CORRESPONSABLES DEL EXTERIO			28,292,229,540.06
114.01.1.00.00	BANCO Y CORRESPONSABLES DEL EXTERIO			.00
114.01.2.00.00	BANCO Y CORRESPONSABLES DEL EXTERIO		28,292,229,540.06	
114.02.0.00.00	NUESTRAS OFICINAS EN EL EXTERIOR			.00
114.02.1.00.00	NUESTRAS OFICINAS EN EL EXTERIOR			.00
114.02.2.00.00	NUESTRAS OFICINAS EN EL EXTERIOR			.00
115.00.0.00.00	OFICINA MATRIZ Y SUCURSALES			.00
115.01.1.00.00	OFICINA MATRIZ Y SUCURSALES			.00
116.00.0.00.00	EFFECTOS DE COBRO INMEDIATO			51,287,960,412.66
116.01.0.00.00	C-MARA DE COMPENSACION			51,281,016,325.36
116.01.0.01.00	CAMARA DE COMPENSACION A CARGO			.00
116.01.0.02.00	CAMARA DE COMPEN.A CARGO			.00
116.01.1.00.00	CAMARA DE COMPENSACION A CARGO	51,281,016,325.36		
116.01.1.01.00	C-MARA DE COMPEN. A CARGO DEL BCV			.00
116.01.1.02.00	C-MARA DE COMPEN.A CARGO DE O/BCOS.	51,281,016,325.36		
116.01.2.00.00	CAMARA DE COMPENSACION A CARGO			.00
116.01.2.01.00	CAMARA DE COMPENSACION A CARGO			.00
116.01.2.02.00	CAMARA DE COMPENSACION A CARGO			.00

APLICAC:0200
 REPORTE:FORMA E
 AGENCIA:01/000

(FORMA: "E")
 BANESCO BANCO UNIVERSAL S.A.C.A.
 BALANCE GENERAL AL: 31 DE JULIO DEL 2003
 EXPRESADO EN BOLIVARES

FECHA: 15/08/2003
 HORA: 12:22:57
 PAGINA: 0002
 FECHA: 15/08/2003
 HORA: 12:22:57
 PAGINA: 0002

CODIGO	DESCRIPCION	MONEDA NACIONAL	MONEDA EXTRANJERA	T O T A L
116.02.1.00.00	ORDENES DE PAGO DE LA TESORERIA NAC	.00		
116.03.1.00.00	OTROS DOCUMENTOS PARA COBRO DIRECTO	.00		
116.04.0.00.00	DOCUMENTOS PARA COBRO EN EL EXTERIO	.00		.00
116.04.1.00.00	DOCUMENTOS PARA COBRO EN EL EXTERIO	.00		
116.04.2.00.00	DOCUMENTOS PARA COBRO EN EL EXTERIO	.00		
116.99.1.00.00	OTROS EFECTOS DE COBRO INMEDIATO	6,944,087.30		
119.00.0.00.00	(PROVISION PARA DISPONIBILIDADES)			2,847,231.51-
119.01.0.00.00	(PROVISION PARA DISPONIBILIDADES)			2,847,231.51-
119.01.1.00.00	(PROVISION PARA DISPO. M/N)			
119.01.2.00.00	(PROVISION PARA DISP. M/E)			
120.00.0.00.00	INVERSIONES EN TITULOS VALORES			1,151,923,922,989.35
121.00.0.00.00	INVERSIONES EN TITULOS VALORES PARA			206,767,857,563.94
121.01.1.00.00	LETRAS DEL TESORO	.00		
121.02.1.00.00	BONOS DEL TESORO	.00		
121.03.1.00.00	BONOS Y OBLIGACIONES DE LA DEUDA PU	206,767,857,563.94		
121.04.1.00.00	BONOS Y OBLIGACIONES DE GOBIERNOS E	.00		
121.05.1.00.00	BONOS Y OBLIGACIONES DE ENTIDADES M	.00		
121.06.1.00.00	BONOS Y OBLIGACIONES DE ORGANISMOS	.00		
121.07.1.00.00	BONOS Y OBLIGACIONES EMITIDOS POR E	.00		
121.08.0.00.00	OTROS TITULOS VALORES EMITIDOS O AV	.00		
121.08.1.00.00	OTROS TITULOS VALORES EMITIDOS O AV	.00		
121.08.2.00.00	OTROS TITULOS VALORES EMITIDOS O AV	.00		
121.09.2.00.00	DEPOSITOS A PLAZO EN INSTITUCIONES	.00		
121.10.2.00.00	OBLIGACIONES EMITIDAS POR INSTITUCI	.00		
121.11.1.00.00	OBLIGACIONES EMITIDAS POR FINAN P.	.00		
121.12.2.00.00	OBLIG.EMITI.X EMPRESAS NO FINAN P.	.00		
121.13.1.00.00	OBLIGACIONES EMITIDAS POR ENTIDADES	.00		
121.14.2.00.00	OBLIGACIONES EMITIDAS POR ENTIDADES	.00		
121.15.1.00.00	OBLIGACIONES EMITIDAS POR INSTITUCI	.00		
121.16.1.00.00	PARTICIPACION EN INSTITUCIONES FINA	.00		
121.17.1.00.00	PARTICIPACION EN EMPRESAS PRIVADAS	.00		
121.18.2.00.00	PARTICIPACION EN INSTITUCIONES FINA	.00		
121.19.2.00.00	PARTICIPACION EN EMPRESAS PRIVADAS	.00		
121.20.1.00.00	PARTICIPACION EN OTRAS INSTITUCIONE	.00		
121.25.0.00.00	(INVERSIONES CEDIDAS)	.00		
121.25.1.00.00	(INVERSIONES CEDIDAS)	.00		
121.25.1.01.00	(ADMN CENTRAL)	.00		
121.25.1.02.00	(ADM.PUB. ESTAD. MUNIC. Y DTO. CAPITAL	.00		
121.25.1.03.00	(ENTES DESCEN. Y OTROS ORG. REGIMEN E	.00		
121.25.1.99.00	(OTROS INVERSIONISTAS)	.00		
122.00.0.00.00	INVERSIONES EN TITULOS VALORES DISP			592,372,042,643.90
122.01.0.00.00	LETRAS DEL TESORO	.00		
122.01.1.00.00	LETRAS DEL TESORO	.00		
122.01.2.00.00	LETRAS DEL TESORO	.00		
122.02.1.00.00	BONOS DEL TESORO	.00		

APLICAC: 0200
 REPORTE: FORMA E
 AGENCIA: 01/000

FECHA: 15/08/2003
 HORA: 12:22:57
 PAGINA: 0003
 FECHA: 15/08/2003
 HORA: 12:22:57
 PAGINA: 0003

(FORMA: "E")
 BANESCO BANCO UNIVERSAL S.A.C.A.
 BALANCE GENERAL AL: 31 DE JULIO DEL 2003
 EXPRESADO EN BOLIVARES

CODIGO	DESCRIPCION	MONEDA NACIONAL	MONEDA EXTRANJERA	T O T A L
122.03.0.00.00	BONOS Y OBLIGACIONES DE LA DEUDA PU			6,488,876,677.25
122.03.1.00.00	BONOS Y OBLIGACIONES DE LA DEUDA PU	6,488,876,677.25		
122.03.2.00.00	BONOS Y OBLIGACIONES DE LA DEUDA PU			.00
122.04.1.00.00	BONOS Y OBLIGACIONES DE GOBIERNOS E			.00
122.05.1.00.00	BONOS Y OBLIGACIONES DE GOBIERNOS E			.00
122.06.1.00.00	BONOS Y OBLIGACIONES DE ORGANISMOS			.00
122.07.1.00.00	BONOS Y OBLIGACIONES EMITIDOS POR E	575,000,000,000.00		.00
122.08.0.00.00	OTROS TITULOS VALORES EMITIDOS O AV			.00
122.08.1.00.00	OTROS TITULOS VALORES EMITIDOS O AV			.00
122.08.2.00.00	OTROS TITULOS VALORES EMITIDOS O AV			.00
122.09.2.00.00	DEPOSITOS A PLAZO EN INSTITUCIONES			.00
122.10.2.00.00	OBLIGACIONES EMITIDAS POR INSTITUCI			.00
122.11.1.00.00	OBLIGACIONES EMITIDAS POR EMPRESAS			.00
122.12.2.00.00	OBLIGACIONES EMITIDAS POR EMPRESAS			.00
122.13.1.00.00	OBLIGACIONES EMITIDAS POR ENTIDADES			.00
122.14.2.00.00	OBLIGACIONES EMITIDAS POR ENTIDADES			.00
122.15.1.00.00	OBLIGACIONES EMITIDAS POR INSTITUCI			.00
122.16.0.00.00	PARTICIPACION EN INSTITUCIONES FINA			246,483,972.28
122.16.1.00.00	PARTICIPACION EN INSTITUCIONES FINA	39,458,875.00		
122.16.2.00.00	PARTICIPACION EN INSTITUCIONES FINA		207,025,097.28	
122.17.0.00.00	PARTICIPACION EN EMPRESAS PRIVADAS			.00
122.17.1.00.00	PARTICIPACION EN EMPRESAS PRIVADAS	9,608,864,498.08		
122.17.2.00.00	PARTICIPACION EN EMPRESAS PRIVADAS			.00
122.18.2.00.00	PARTICIPACION EN INSTITUCIONES FINA		1,027,817,496.29	
122.19.2.00.00	PARTICIPACION EN EMPRESAS PRIVADAS			.00
122.20.1.00.00	PARTICIPACION EN OTRAS INSTITUCIONE			.00
122.25.0.00.00	INVERSIONES CEDIDAS			.00
122.25.1.00.00	INVERSIONES CEDIDAS			.00
122.25.1.01.00	(ADMINISTRACION CENTRAL)			.00
122.25.1.02.00	(ADM.PUB.ESTAT.MUNIC. Y DTTO.CAPITA			.00
122.25.1.03.00	(ENTES DESCENT.Y OTROS ORGA.REGIMEN			.00
122.25.1.99.00	OTROS INVERSIONISTAS			.00
122.99.1.00.00	OTRAS INVERSIONES EN TITULOS VALORE			.00
123.00.0.00.00	INVERSIONES EN TITULOS VALORES MANT			286,923,860,473.47
123.01.0.00.00	LETRAS DEL TESORO			.00
123.01.1.00.00	LETRAS DEL TESORO			.00
123.01.2.00.00	LETRAS DEL TESORO			.00
123.02.1.00.00	BONOS DEL TESORO			.00
123.03.0.00.00	BONOS Y OBLIGACIONES DE LA DEUDA PU			679,815,944,005.48
123.03.1.00.00	BONOS Y OBLIGACIONES DE LA DEUDA PU			.00
123.03.2.00.00	BONOS Y OBLIGACIONES DE GOBIERNOS E			.00
123.04.1.00.00	BONOS Y OBLIGACIONES DE GOBIERNOS E			.00
123.05.1.00.00	BONOS Y OBLIGACIONES DE ENTIDADES M			.00
123.06.1.00.00	BONOS Y OBLIGACIONES DE ORGANISMOS			.00
123.07.1.00.00	BONOS Y OBLIGACIONES EMITIDOS POR E			.00
123.08.0.00.00	OTROS TITULOS VALORES EMITIDOS O AV			368,491,649,167.66
123.08.1.00.00	OTROS TITULOS VALORES EMITIDOS O AV			.00
123.08.2.00.00	OTROS TITULOS VALORES EMITIDOS O AV			.00

APLICAC: 0200
 REPORTE: FORMA E
 AGENCTA: 01/000

(FORMA: "E")
 BANESCO BANCO UNIVERSAL S.A.C.A.
 BALANCE GENERAL AL: 31 DE JULIO DEL 2003
 EXPRESADO EN BOLIVARES

FECHA: 15/08/2003
 HORA: 12:22:57
 PAGINA: 0004
 FECHA: 15/08/2003
 HORA: 12:22:57
 PAGINA: 0004

CODIGO	DESCRIPCION	MONEDA NACIONAL	MONEDA EXTRANJERA	T O T A L
123.09.0.00.00	DEPOSITOS A PLAZO EN INSTITUCIONES			172,955,789,330.40
123.09.1.00.00	DEPOSITOS A PLAZO EN INSTITUCIONES	139,655,740,308.82		
123.09.2.00.00	DEPOSITOS A PLAZO EN INSTITUCIONES		33,300,049,021.58	
123.10.0.00.00	OBLIGACIONES EMITIDAS POR INSTITUCI	.00		.00
123.10.1.00.00	OBLIGACIONES EMITIDAS POR INSTITUCI	.00		.00
123.10.2.00.00	OBLIGACIONES EMITIDAS POR EMPRESAS	.00		.00
123.11.1.00.00	OBLIGACIONES EMITIDAS POR EMPRESAS	.00		.00
123.12.2.00.00	OBLIGACIONES EMITIDAS POR ENTIDADES	.00		.00
123.13.1.00.00	OBLIGACIONES EMITIDAS POR ENTIDADES	.00		.00
123.14.2.00.00	OBLIGACIONES EMITIDAS POR ENTIDADES	.00		.00
123.15.1.00.00	OBLIGACIONES EMITIDAS POR INSTITUCI	.00		.00
123.16.0.00.00	COLOCACIONES EN SUCURSALES EN EL EX			57,881,742,925.13
123.16.1.00.00	COLOCACIONES EN SUCURSALES EN EL EX	57,881,742,925.13		
123.16.2.00.00	COLOCACIONES EN SUCURSALES EN EL EX	.00		.00
123.17.0.00.00	OTRAS INVERSIONES EN TITULOS VALORE			.00
123.17.1.00.00	OTRAS INVERSIONES EN TITULOS VALORE	.00		.00
123.17.2.00.00	OTRAS INVERSIONES EN TITULOS VALORE			.00
123.25.0.00.00	(INVERSIONES CEDIDAS)			992,221,264,955.20-
123.25.0.00.00	(INVERSIONES CEDIDAS)	941,581,599,665.56-		
123.25.1.00.00	(INVERSIONES CEDIDAS)			209,973,379,418.94-
123.25.2.00.00	(ADMN CENTRAL)		50,639,665,289.64-	
123.25.0.01.00	(ADMN.PUB.ESTA.MUNIC.Y DTTO CAPIT)			263,963,884,467.86-
123.25.0.02.00	(ADMN.PUB.ESTA.MUNIC.Y DTTO CAPIT)			
123.25.1.01.00	(ADMN.PUB.ESTA.MUNIC.Y DTTO.CAPITAL	209,666,828,357.34-		
123.25.1.02.00	(ADMN.PUB.ESTA.MUNIC.Y DTTO.CAPITAL	263,911,020,415.22-		
123.25.1.03.00	(ENTES DESCENT.Y OTROS ORG.REGIMEN	84,476,527,734.52-		
123.25.2.01.00	(ADMN CENTRAL)			433,784,437,244.44-
123.25.2.02.00	(ADMN.PUB.ESTA.MUNIC.Y DTTO CAPIT)			
123.25.0.99.00	(OTROS INVERSIONISTAS)			
123.25.1.99.00	(OTROS INVERSIONISTAS)			
123.25.2.99.00	(OTROS INVERSIONISTAS)			
124.00.0.00.00	INVERSIONES EN OTROS TITULOS VALORE			30,492,310,610.28
124.01.1.00.00	DEPOSITOS DE AHORROS EN INSTITUCION			
124.02.1.00.00	CERTIFICADOS DE AHORRO EN INSTITUCI	8,086,554,736.38		
124.03.0.00.00	DEPOSITOS A PLAZO EN INSTITUCIONES	.00		.00
124.03.1.00.00	DEPOSITOS A PLAZO EN INSTITUCIONES			.00
124.03.2.00.00	DEP.A PLAZO EN INST.FINAN.			
124.04.1.00.00	OBLIGACIONES EMITIDAS POR INSTITUCI	77,159,111.10		
124.05.0.00.00	OBLIG FIDERIC.INV.EMIT.INST.FIN.PAIS			10,518,596,762.80
124.05.1.00.00	OBLIG FIDERIC.INV.EMIT.INST.FIN.PAIS	10,518,596,762.80		
124.05.2.00.00	OBLIG FIDERIC.INV.EMIT.INST.FIN.PAIS			.00
124.05.1.01.00	OBLIG FIDERIC.INV.EMIT.INST.FIN.PAIS			.00
124.05.2.01.00	OBLIG FIDERIC.INV.EMIT.INST.FIN.EXT.			.00
124.05.1.02.00	OBLIG FIDERIC.INV.EMIT.INST.FIN.EXT.			.00
124.06.1.00.00	OTRAS OBLIGACIONES			11,810,000,000.00
124.07.0.00.00	OBLIGACIONES OVERNIGHT			
124.07.1.00.00	OBLIGACIONES OVERNIGHT	11,810,000,000.00		
124.07.2.00.00	OBLIGACIONES OVERNIGHT			.00
124.25.0.00.00	(INVERSIONES CEDIDAS)			.00

APLICAC:0200
 REPORTE:FORMA E
 AGENCIA:01/000

FECHA: 15/08/2003
 HORA: 12:22:57
 PAGINA: 0005
 FECHA: 15/08/2003
 HORA: 12:22:57
 PAGINA: 0005

(FORMA:"E")
 BANESCO BANCO UNIVERSAL S.A.C.A.
 BALANCE GENERAL AL: 31 DE JULIO DEL 2003
 EXPRESADO EN BOLIVARES

CODIGO	DESCRIPCION	MONEDA NACIONAL	MONEDA EXTRANJERA	T O T A L
124.25.1.00.00	(INVERSIONES CEDIDAS)	.00		
124.25.2.00.00	(INVERSIONES CEDIDAS)	.00		
124.25.1.01.00	(ADMINISTRACION CENTRAL)	.00		
124.25.2.01.00	(ADMN CENTRAL)	.00		
124.25.1.02.00	(ADM.PUB.ESSTAT.MUNIC.Y DTTO.CAPITAL	.00		
124.25.1.03.00	(ENTES DESCENT.Y OTROS ORG.REGIMEN	.00		
124.25.1.99.00	(OTROS INVERSIONISTAS)	.00		
125.00.0.00.00	INVERSIONES DE DISPONIBILIDAD RESTR			35,367,851,697.76
125.01.1.00.00	TITULOS VALORES AFECTOS A REPORTE	.00		
125.01.1.01.00	TIT.VAL AFECT.REPORTE	.00		
125.01.1.02.00	TIT.VAL AFEC.REPORTE CON EL BCV (RE	.00		
125.02.0.00.00	TITULOS VALORES CEDIDOS EN GARANTIA			.00
125.02.1.00.00	TITULOS VALORES CEDIDOS EN GARANTIA	.00		
125.02.2.00.00	TITULOS VALORES CEDIDOS EN GARANTIA	.00		
125.03.0.00.00	TITULOS VALORES CEDIDOS EN GARANTIA			19,364,812,644.56
125.03.1.00.00	TITULOS VALORES CEDIDOS EN GARANTIA	.00		
125.03.2.00.00	TITULOS VALORES CEDIDOS EN GARANTIA	.00		
125.04.0.00.00	TITULOS VALORES AFECTOS A CAPTACION			.00
125.04.1.00.00	TITULOS VALORES AFECTOS A CAPTACION	.00		
125.04.2.00.00	TITULOS VALORES AFECTOS A CAPTACION	.00		
125.05.0.00.00	FONDOS RESTRI.ENTREG.FIDEI.INST.FIN			4,813,386,002.72
125.05.1.00.00	FONDOS RESTRI.ENTREG.FIDEI.INST.FIN	.00		
125.05.2.00.00	FONDOS REST.ENTREG.FIDEI.INST.FIN EX	.00		
125.05.0.01.00	FONDOS REST.ENTREG.FIDEI.INST.FIN P			4,813,386,002.72
125.05.1.01.00	FONDOS REST.ENTREG.FIDEI.INST.FIN EX	.00		
125.05.2.01.00	FONDOS REST.ENTREG.FIDEI.INST.FIN EX	.00		
125.05.1.02.00	FONDOS REST.ENTREG.FIDEI.INST.FIN P.	.00		
125.05.2.02.00	FONDOS REST.ENTREG.FIDEI.INST.FIN EX	.00		
125.06.0.00.00	DEPOSITOS A LA VISTA RESTRINGIDOS			.00
125.06.1.00.00	DEPOSITOS A LA VISTA RESTRINGIDOS	.00		
125.06.2.00.00	DEPOSITOS A LA VISTA RESTRINGIDOS	.00		
125.99.0.00.00	OTRAS DISP.INV.DISP.RESTRING			11,189,653,050.48
125.99.1.00.00	OTRAS INVERSIONES DE DISPONIBILIDAD	.00		
125.99.2.00.00	OTRAS INV.DISP.RESTRING.M/E	.00		
129.00.0.00.00	(PROV PARA INV.EN TITU.VAL)			.00
129.01.0.00.00	(PROV PARA OTRAS INV.EN TIT.VAL.)			.00
129.01.1.00.00	(PROV.PARA OTRAS INV.EN TIT.VAL.)	.00		
129.01.2.00.00	(PROV.X OTRAS INV.EN TIT.VAL.)	.00		
129.02.0.00.00	(PROV.P/INV.DE DISP.RESTRING)	.00		
129.02.1.00.00	(PROV.P/INV.DE DISP.RESTRING)	.00		
129.02.2.00.00	(PROVISION PARA INVERSIONES DE DISP	.00		
130.00.0.00.00	CARTERA DE CREDITOS			734,744,461,228.80
131.00.0.00.00	CREDITOS VIGENTES			769,608,938,270.28
131.01.1.00.00	CREDITOS A INSTITUCIONES FINANCIERA	.00		

FECHA: 15/08/2003
 HORA: 12:22:57
 PAGINA: 0006
 FECHA: 15/08/2003
 HORA: 12:22:57
 PAGINA: 0006

(FORMA:"E")
 BANESCO BANCO UNIVERSAL S.A.C.A.
 BALANCE GENERAL AL: 31 DE JULIO DEL 2003
 EXPRESADO EN BOLIVARES

CODIGO	DESCRIPCION	MONEDA NACIONAL	MONEDA EXTRANJERA	T O T A L
131.02.0.00.00	CREDITOS EN CUENTA CORRIENTE VIGENT			
131.02.1.00.00	CREDITOS EN CUENTA CORRIENTE VIGENT			
131.02.2.00.00	CREDITOS EN CUENTA CORRIENTE VIGENT			
131.03.0.00.00	DOCUMENTOS DESCONTADOS VIGENTES	21,948,065,862.65		21,948,065,862.65
131.03.1.00.00	DOCUMENTOS DESCONTADOS VIGENTES			
131.03.2.00.00	DOCUMENTOS DESCONTADOS VIGENTES			
131.04.0.00.00	CREDITOS A PLAZO FIJO VIGENTES	3,009,072,525.87		3,009,072,525.87
131.04.1.00.00	CREDITOS A PLAZO FIJO VIGENTES			
131.04.2.00.00	CREDITOS A PLAZO FIJO VIGENTES	103,524,278,537.70		103,524,278,537.70
131.05.0.00.00	CREDITOS EN CUOTAS VIGENTES			
131.05.1.00.00	CREDITOS EN CUOTAS VIGENTES			
131.05.1.01.00	INTS. CRED. INDEXADOS			
131.05.1.02.00	TARJETAS DE CREDITO VIGENTES	204,990,646,178.14		204,990,646,178.14
131.06.0.00.00	TARJETAS DE CREDITO VIGENTES	180,991,391,764.80		180,991,391,764.80
131.06.1.00.00	TARJETAS DE CREDITO VIGENTES	23,999,254,413.34		23,999,254,413.34
131.07.1.00.00	ARRENDAMIENTOS FINANCIEROS VIGENTES	234,188,424,413.38		234,188,424,413.38
131.08.1.00.00	ADQUISICION DE VEHICULOS VIGENTE			
131.09.1.00.00	DESCUENTOS Y COMPRAS DE FACTURAS VI	3,221,147,682.67		3,221,147,682.67
131.10.0.00.00	ANTICIPOS SOBRE DOCUMENTOS DE EXPOR	1,204,235,907.64		1,204,235,907.64
131.10.1.00.00	ANTICIPOS SOBRE DOCUMENTOS DE EXPOR			
131.10.2.00.00	ANTICIPOS SOBRE DOCUMENTOS DE EXPOR			
131.11.0.00.00	CARTAS DE CR+DITO EMITIDAS NEGOCIAD			
131.11.1.00.00	CARTAS DE CR+DITO EMITIDAS NEGOCIAD			
131.11.2.00.00	CARTAS DE CR+DITO EMITIDAS NEGOCIAD			
131.12.0.00.00	CARTAS DE CR+DITO CONFIRMADAS NEGOC			
131.12.1.00.00	CARTAS DE CR+DITO CONFIRMADAS NEGOC			
131.12.2.00.00	CARTAS DE CR+DITO CONFIRMADAS NEGOC			
131.13.0.00.00	OTRAS ACEPTACIONES VIGENTES			
131.13.1.00.00	OTRAS ACEPTACIONES VIGENTES			
131.13.2.00.00	OTRAS ACEPTACIONES VIGENTES			
131.14.0.00.00	CR+DITOS CON RECURSOS DE PROGRAMAS			
131.14.1.00.00	CR+DITOS CON RECURSOS DE PROGRAMAS			
131.14.2.00.00	CR+DITOS CON RECURSOS DE PROGRAMAS			
131.15.1.00.00	CR+DITOS A DIRECTORES Y EMPLEADOS V			
131.16.0.00.00	CR+DITOS POR VENTA DE BIENES A PLAZ			
131.16.1.00.00	CR+DITOS POR VENTA DE BIENES A PLAZ			
131.16.2.00.00	CR+DITOS POR VENTA DE BIENES A PLAZ			
131.17.1.00.00	CRDTS.HIPOTECARIOS VIGENTES			
131.18.0.00.00	CRDTS.HIPOTECARIOS VIGENTES			
131.18.1.00.00	CRDTS.HIPOTECARIOS VIGENTES			
131.18.2.00.00	CRDTS.HIPOTECARIOS VIGENTES			
131.18.1.01.00	PARA ADQUISICION DE VIVIENDA	29,407,322,062.98		29,407,322,062.98
131.18.1.02.00	PARA ADQUISICION DE VIVIENDA			
131.18.1.03.00	PARA MEJORAS DE VIVIENDA	28,845,382,221.28		28,845,382,221.28
131.18.1.04.00	OTROS CRDTS.HIPOTECARIOS			
131.20.1.00.00	CR+DITOS POR REPORTE VIGENTES			
131.21.1.00.00	CR+DITOS AFECTOS A REPORTE VIGENTES			
131.22.1.00.00	CR+DITOS AGR-COLAS A PLAZO VIGENTE			
		82,600,208,978.58		82,600,208,978.58

APLICAC:0200
 REPORTE:FORMA E
 AGENCIA:01/000

(FORMA:"E")
 BANESCO BANCO UNIVERSAL S.A.C.A.
 BALANCE GENERAL AL: 31 DE JULIO DEL 2003
 EXPRESADO EN BOLIVARES

FECHA: 15/08/2003
 HORA: 12:22:57
 PAGINA: 0007
 FECHA: 15/08/2003
 HORA: 12:22:57
 PAGINA: 0007

CODIGO	DESCRIPCION	MONEDA NACIONAL	MONEDA EXTRANJERA	T O T A L
131.22.1.01.00	CON RECURSOS PROVENIENTES DE LA INS	82,600,208,978.58		
131.22.1.02.00	CON OTROS RECURSOS	.00		
131.23.1.00.00	CREDITOS AGRICOLAS EN CUOTAS VIGEN	17,861,508,061.26		
131.23.1.01.00	CON RECURSO PROV ENTIDAD FINANCIERA	17,861,508,061.26		
131.23.1.02.00	CON OTROS RECURSOS	.00		
131.24.1.00.00	OTROS CREDITOS AGRICOLAS VIGENTES	.00		
131.24.1.01.00	CON RECURSOS PROV DE LA INSTITUCION	.00		
131.24.1.02.00	CON OTROS RECURSOS	.00		
131.25.1.00.00	CRED.OTROG.CON RECURSOS DE FONPREI	1,336,872,433.96		
131.26.1.00.00	CRED.OTORG.CON RECURSOS DE FONDAPFA	3,383,830,297.02		
131.27.1.00.00	CRED.OTORG.TASA INT PREFERENCIAL	25,750,000,000.00		
131.28.1.00.00	CRDTS.OTORG.MICROEMPRESARIOS VIG.	11,072,428,877.54		
131.99.0.00.00	OTROS CR+DITOS VIGENTES			36,999,999.99
131.99.1.00.00	OTROS CR+DITOS VIGENTES	36,999,999.99		
131.99.2.00.00	OTROS CR+DITOS VIGENTES	.00		
132.00.0.00.00	CREDITOS REESTRUCTURADOS			22,820,290,584.94
132.01.1.00.00	CR+DITOS A INSTITUCIONES FINANCIERA	.00		
132.04.0.00.00	CR+DITOS A PLAZO FIJO REESTRUCTURAD			704,133,667.57
132.04.1.00.00	CR+DITOS A PLAZO FIJO REESTRUCTURAD	704,133,667.57		
132.04.2.00.00	CR+DITOS A PLAZO FIJO REESTRUCTURAD			.00
132.05.1.00.00	CR+DITOS EN CUOTAS REESTRUCTURADOS	14,746,941,036.76		
132.05.1.01.00	CR+DITOS EN CUOTAS REESTRUCTURADOS	14,746,941,036.76		
132.05.1.02.00	INTERESES CREDITOS INDEXADOS	.00		
132.06.1.00.00	CR+DITOS TARJETAS DE CR+DITOS REEST	.00		
132.07.1.00.00	ARRENDAMIENTOS FINANCIEROS REESTRUC	1,288,684.00		
132.08.1.00.00	ADQUISICIÓN DE VEH-CULOS REESTRUCTU	.00		
132.08.1.01.00	CRD.VEH.MODA.CUOTA BALON REEST.	.00		
132.08.1.02.00	OTROS CREDITOS VEH.REEST.	.00		
132.14.1.00.00	CR+DITOS CON RECURSOS DE PROGRAMAS	.00		
132.15.1.00.00	CR+DITOS A DIRECTORES Y EMPLEADOS R	.00		
132.16.1.00.00	CR+DITOS POR VENTA DE BIENES A PLAZ	.00		
132.18.0.00.00	CRDTS.HIPOTECARIOS REESTRUCTURADOS			7,154,902,196.61
132.18.1.00.00	CRDTS.HIPOTECARIOS REESTRUCTURADOS	7,154,902,196.61		
132.18.1.01.00	PARA ADQUISICION DE VIVIENDA			.00
132.18.1.01.01	PARA ADQ.VIVIENDA INDEX.SIST.AHO.HA	5,921,437,491.98		
132.18.1.01.02	PARA ADQ.VIVIENDA FUERA SIST.AHO.HA	5,921,437,491.98		
132.18.1.01.03	OTROS CREDITOS ADQ.VIVIENDA REEST.	.00		
132.18.2.01.00	PARA ADQUISICION DE VIVIENDA	.00		
132.18.1.02.00	PARA CONSTRUCCION DE VIVIENDA	.00		
132.18.1.02.01	PARA CONST.VIVIENDA INDEX.SIST.AHO.	.00		
132.18.1.02.02	PARA CONST.VIVIENDA FUERA SIST.AHO.	.00		
132.18.1.02.03	OTROS CREDITOS CONST.VIVIENDA REEST	.00		
132.18.1.03.00	PARA MEJORAS DE VIVIENDA	.00		
132.18.1.03.01	PARA MEJORAS VIVIENDA INDEX.SIST.AH	.00		
132.18.1.03.02	PARA MEJORAS VIVIENDA FUERA SIST.AH	.00		
132.18.1.03.03	OTROS CREDIT.MEJORAS VIVIENDA REEST	.00		
132.18.1.04.00	OTROS CREDITOS HIPOTECARIOS	1,233,464,704.63		

(FORMA: "E")
 BANESCO BANCO UNIVERSAL S.A.C.A.
 BALANCE GENERAL AL: 31 DE JULIO DEL 2003
 EXPRESADO EN BOLIVARES

FECHA: 15/08/2003
 HORA: 12:22:57
 PAGINA: 0008
 FECHA: 15/08/2003
 HORA: 12:22:57
 PAGINA: 0008

CODIGO	DESCRIPCION	MONEDA NACIONAL	MONEDA EXTRANJERA	T O T A L
132.22.1.00.00	CR+DITOS AGR- A PLAZO FIJO REESTRU-	.00		
132.22.1.01.00	CON RECURSOS PROVENIENTES DE LA INS	.00		
132.22.1.02.00	CON OTROS RECURSOS	.00		
132.23.1.00.00	CREDITOS AGRI. EN CUOTAS REESTRUCT.	213,025,000.00		
132.23.1.01.00	CON RECURSOS PROV INST FINANCIERA	213,025,000.00		
132.23.1.02.00	CON OTROS RECURSOS	.00		
132.24.1.00.00	OTROS CREDITOS AGRICOLAS REESTRUC.	.00		
132.24.1.01.00	CON RECURSOS PROV DE LA INST FINAN	.00		
132.24.1.02.00	CON OTROS RECURSOS	.00		
132.25.1.00.00	CRED.OTORG.CON RECURSOS DE FONCREI	.00		
132.26.1.00.00	CRED.OTORG CON RECURSOS DE FONDAPFA	.00		
132.27.1.00.00	CRED REESTRUC TASA INTS PREFERENCIA	.00		
132.28.1.00.00	CRDTS.OTORG.MICROEMPRESARIOS REES.	.00		
132.99.1.00.00	OTROS CR+DITOS REESTRUCTURADOS	.00		
133.00.0.00.00	CREDITOS VENCIDOS			48,025,601,346.50
133.01.0.00.00	CR+DITOS A INSTITUCIONES FINANCIERA	.00		.00
133.01.1.00.00	CR+DITOS A INSTITUCIONES FINANCIERA	.00		
133.01.2.00.00	CR+DITOS A INSTITUCIONES FINANCIERA	.00		
133.02.0.00.00	CR+DITOS EN CUENTA CORRIENTE VENCID			1,700,702,957.81
133.02.1.00.00	CR+DITOS EN CUENTA CORRIENTE VENCID	1,700,702,957.81		
133.02.2.00.00	CR+DITOS EN CUENTA CORRIENTE VENCID	.00		.00
133.03.0.00.00	DOCUMENTOS DESCONTADOS VENCIDOS			8,340,000.00
133.03.1.00.00	DOCUMENTOS DESCONTADOS VENCIDOS	8,340,000.00		
133.03.2.00.00	DOCUMENTOS DESCONTADOS VENCIDOS	.00		.00
133.04.0.00.00	CR+DITOS A PLAZO FIJO VENCIDOS			6,041,073,868.44
133.04.1.00.00	CR+DITOS A PLAZO FIJO VENCIDOS	6,041,073,868.44		
133.04.2.00.00	CR+DITOS A PLAZO FIJO VENCIDOS	.00		.00
133.05.1.00.00	CR+DITOS EN CUOTAS VENCIDOS			7,027,911,103.25
133.05.1.01.00	CR+DITOS EN CUOTAS VENCIDOS	7,027,911,103.25		
133.05.1.02.00	INTERESES CREDITOS INDEXADOS	.00		.00
133.06.1.00.00	TARJETAS DE CR+DITO VENCIDAS	17,361,139,865.99		
133.07.1.00.00	ARRENDAMIENTOS FINANCIEROS VENCIDOS	989,441,509.45		
133.08.1.00.00	ADQUISICIÓN DE VEH-CULOS VENCIDOS	269,034,905.26		
133.08.1.01.00	CREDIT.VEH.MODALIDAD CUOTA BALON VEN	.00		.00
133.08.1.02.00	OTROS CREDITOS VEHICULOS VENCIDOS	269,034,905.26		
133.09.1.00.00	DESCUENTOS Y COMPRAS DE FACTURAS VE	.00		.00
133.10.1.00.00	ANTICIPOS SOBRE DOCUMENTOS DE EXPOR	.00		.00
133.11.1.00.00	CARTAS DE CR+DITO EMITIDAS NEGOCIAD	544,304,263.27		
133.12.1.00.00	CARTAS DE CR+DITO CONFIRMADAS NEGOC	.00		.00
133.13.1.00.00	OTRAS ACEPTACIONES VENCIDAS	.00		.00
133.14.0.00.00	CR+DITOS CON RECURSOS DE PROGRAMAS			830,387,133.22
133.14.1.00.00	CREDITOS CON RECURSOS DE PROGRAMAS	806,062,222.22		
133.14.2.00.00	CR+DITOS CON RECURSOS DE PROGRAMAS	.00		.00
133.15.1.00.00	CR+DITOS A DIRECTORES Y EMPLEADOS V	6,528,091.18		
133.16.1.00.00	CR+DITOS POR VENTA DE BIENES A PLAZ	.00		.00
133.17.1.00.00	CR+DITOS POR COMPRAS DE ORDENES DE	.00		.00
133.18.0.00.00	CRDTS.HIPOTECARIOS VENCIDOS			4,541,487,268.93
133.18.1.00.00	CRDTS.HIPOTECARIOS VENCIDOS	4,541,487,268.93		
			24,324,911.00	

APLICAC:0200
 REPORTE:FORMA E
 AGENCIA:01/000

FECHA: 15/08/2003
 HORA: 12:22:57
 PAGINA: 0009
 FECHA: 15/08/2003
 HORA: 12:22:57
 PAGINA: 0009

(FORMA:"E")
 BANESCO BANCO UNIVERSAL S.A.C.A.
 BALANCE GENERAL AL: 31 DE JULIO DEL 2003
 EXPRESADO EN BOLIVARES

CODIGO	DESCRIPCION	MONEDA NACIONAL	MONEDA EXTRANJERA	T O T A L
133.18.2.00.00	CRDTS.HIPOTECARIOS VENCIDOS			.00
133.18.1.01.00	PARA ADQUISICION DE VIVIENDA	4,466,582,517.22		.00
133.18.1.01.01	PARA ADQ.VIVIENDA INDEX.SIST.AHO.HA	.00		.00
133.18.1.01.02	PARA ADQ.VIVIENDA FUERA.SIST.AHO.HA	4,466,582,517.22		.00
133.18.1.01.03	OTROS CRED.ADQ.VIVIENDA VENCIDOS	.00		.00
133.18.2.01.00	PARA ADQUISICION DE VIVIENDA			.00
133.18.1.02.00	PARA CONSTRUCCION DE VIVIENDA	.00		.00
133.18.1.02.01	PARA CONST.VIVIENDA INDEX.SIST.AHO.	.00		.00
133.18.1.02.02	PARA CONST.VIVIENDA FUERA.SIST.AHO.	.00		.00
133.18.1.02.03	OTROS CREDT.CONST.VIVIENDA VENCIDOS	.00		.00
133.18.1.03.00	PARA MEJORAS DE VIVIENDA	140,065.67		.00
133.18.1.03.01	PARA MEJORAS VIV. INDEX.SIST.AHO.HA	.00		.00
133.18.1.03.02	PARA MEJORA.VIVIENDA FUERA.SIST.AHO	140,065.67		.00
133.18.1.03.03	OTROS CREDIT.MEJORAS VIVIENDA VENCID	74,764,686.04		.00
133.19.0.00.00	DEUDORES POR GARANTIAS OTORGADAS VE	1,073,500,566.00		.00
133.19.1.00.00	DEUDORES POR GARANT-AS OTORGADAS VE	.00		.00
133.19.2.00.00	DEUDORES POR GARANTIAS OTORGADAS VE	.00		.00
133.20.1.00.00	CR+DITOS POR REPORTE VENCIDOS	.00		.00
133.21.1.00.00	CR+DITOS AFECTOS A REPORTE VENCIDOS	.00		.00
133.22.1.00.00	CR+DITOS AGR-C. A PLAZO FIJO VENC.	1,165,326,169.56		.00
133.22.1.01.00	CON RECURSOS PROVENIENTES DE LA INS	1,165,326,169.56		.00
133.22.1.02.00	CON OTROS RECURSOS	.00		.00
133.23.1.00.00	CREDITOS AGRICOLAS EN CUOTAS VENCI	2,360,400,046.10		.00
133.23.1.01.00	CON RECURSOS PROV INST FINANCIERA	2,360,400,046.10		.00
133.23.1.02.00	CON OTROS RECURSOS	.00		.00
133.24.1.00.00	OTROS CREDITOS AGRIC VENCIDOS	.00		.00
133.24.1.01.00	CON RECURSOS PROV INST. FINANCIERA	.00		.00
133.24.1.02.00	CON OTROS RECURSOS	.00		.00
133.25.1.00.00	CRED.OTORG.CON REC DE FONCREL VENC.	26,826,753.38		.00
133.26.1.00.00	CRED.OTORG.CON REC. FONDAPFA VENC.	4,000,000,000.00		.00
133.27.1.00.00	CREDITOS VENC OTORG TASA INT PREFE	79,196,844.66		.00
133.28.1.00.00	CRDTS.OTORG.MICROEMPRESARIOS VENC.	.00		.00
133.99.0.00.00	OTROS CR+DITOS VENCIDOS			.00
133.99.1.00.00	OTROS CR+DITOS VENCIDOS			.00
133.99.2.00.00	OTROS CR+DITOS VENCIDOS			.00
134.00.0.00.00	CREDITOS EN LITIGIO			3,772,531,468.12
134.01.1.00.00	CR+DITOS A INSTITUCIONES FINANCIERA	.00		.00
134.02.0.00.00	CR+DITOS EN CUENTA CORRIENTE EN LIT	.00		.00
134.02.1.00.00	CR+DITOS EN CUENTA CORRIENTE EN LIT	.00		.00
134.02.2.00.00	CR+DITOS EN CUENTA CORRIENTE EN LIT	.00		.00
134.03.0.00.00	DOCUMENTOS DESCONTADOS EN LITIGIO	.00		.00
134.03.1.00.00	DOCUMENTOS DESCONTADOS EN LITIGIO	.00		.00
134.03.2.00.00	DOCUMENTOS DESCONTADOS EN LITIGIO	.00		.00
134.04.0.00.00	CR+DITOS A PLAZO FIJO EN LITIGIO	2,156,168,842.28		2,156,168,842.28
134.04.1.00.00	CR+DITOS A PLAZO FIJO EN LITIGIO	.00		.00
134.04.2.00.00	CR+DITOS A PLAZO FIJO EN LITIGIO	119,647,434.85		.00
134.05.1.00.00	CR+DITOS EN CUOTAS EN LITIGIO			.00

CODIGO	DESCRIPCION	MONEDA NACIONAL	MONEDA EXTRANJERA	T O T A L
134.05.1.01.00	CR+DITOS EN CUOTAS EN LITIGIO	119,647,434.85		
134.05.1.02.00	INTERESE CREDITOS INDEXADOS	.00		
134.06.1.00.00	TARJETAS DE CR+DITO EN LITIGIO	.00		
134.07.1.00.00	ARRENDAMIENTOS FINANCIEROS EN LITIGIO	.00		
134.08.1.00.00	ADQUISICIÓN DE VEH-CULOS EN LITIGIO	.00		
134.08.1.01.00	CRDTS.VEH.MODALIDAD CUOTA BALON LIT	.00		
134.08.1.02.00	OTROS CREDITOS VEHICULOS LITIGIO	.00		
134.09.1.00.00	DESCUENTOS Y COMPRAS DE FACTURAS EN	.00		
134.10.1.00.00	ANTICIPOS SOBRE DOCUMENTOS DE EXPOR	.00		
134.11.1.00.00	CARTAS DE CR+DITO EMITIDAS NEGOCIAD	.00		
134.12.0.00.00	CARTAS DE CR+DITO CONFIRMADAS NEGOC	.00		
134.12.1.00.00	CARTAS DE CR+DITO CONFIRMADAS NEGOC	.00		
134.12.2.00.00	CARTAS DE CR+DITO CONFIRMADAS NEGOC	.00		
134.13.1.00.00	OTRAS ACEPTACIONES EN LITIGIO	.00		
134.14.0.00.00	CR+DITOS CON RECURSOS DE PROGRAMAS	.00		
134.14.1.00.00	CR+DITOS CON RECURSOS DE PROGRAMAS	.00		
134.14.2.00.00	CR+DITOS CON RECURSOS DE PROGRAMAS	.00		
134.15.1.00.00	CR+DITOS A DIRECTORES Y EMPLEADOS E	.00		
134.16.1.00.00	CR+DITOS POR VENTA DE BIENES A PLAZ	.00		
134.17.1.00.00	CR+DITOS POR COMPRAS DE ORDENES DE	.00		
134.18.0.00.00	CRDTS.HIPOTECARIO EN LITIGIO	941,253,793.99		941,253,793.99
134.18.1.00.00	CRDTS.HIPOTECARIO EN LITIGIO	.00		
134.18.2.00.00	CRDTS.HIPOTECARIO EN LITIGIO	.00		
134.18.1.01.00	PARA ADQUISICION DE VIVIENDA	922,702,092.27		922,702,092.27
134.18.1.01.01	PARA ADQ.VIVIENDA INDEX.SIST.AHO.HA	.00		
134.18.1.01.02	PARA ADQ.VIVIENDA FUERA.SIST.AHO.HA	.00		
134.18.1.01.03	OTROS CREDITOS ADO.VIVIENDA LITIGIO	.00		
134.18.2.01.00	PARA ADQUISICION DE VIVIENDA	.00		
134.18.1.02.00	PARA CONSTRUCCION DE VIVIENDA	.00		
134.18.1.02.01	PARA CONST.VIVIENDA INDEX.SIST.AHO.	.00		
134.18.1.02.02	PARA CONST.VIVIENDA FUERA.SIST.AHO.	.00		
134.18.1.02.03	OTROS CREDITOS CONST.VIVIENDA LITIG	.00		
134.18.1.03.00	PARA MEJORAS DE VIVIENDA	.00		
134.18.1.03.01	PARA MEJORAS.VIVIENDA INDEX.SIST.AH	.00		
134.18.1.03.02	PARA MEJORAS.VIVIENDA FUERA.SIST.AH	.00		
134.18.1.03.03	OTROS CREDITOS MEJORAS VIVIENDA LIT	.00		
134.18.1.04.00	OTROS CREDITOS HIPOTECARIOS	18,551,701.72		18,551,701.72
134.19.1.00.00	DEUDORES POR GARANT-AS OTORGADAS EN	.00		
134.20.1.00.00	CR+DITOS POR REPORTE EN LITIGIO	.00		
134.21.1.00.00	CR+DITOS AFECTOS A REPORTE EN LITIG	.00		
134.22.1.00.00	CRDTS AGR-COLAS PLAZO FIJO LITIGIO	.00		
134.22.1.01.00	C/RECUR.PROVE.D/L INSTI.FINAN.	.00		
134.22.1.02.00	CON OTROS RECURSOS	.00		
134.23.1.00.00	CRDTS.AGRI.E/CUOTAS E/LITIGIO	374,700,000.00		374,700,000.00
134.23.1.01.00	C/RECURSOS PROV D/L INST.FINANC.	.00		
134.23.1.02.00	CON OTROS RECURSOS	.00		
134.24.1.00.00	OTROS CRDTS AGRICOLAS LITIGIO	.00		
134.24.1.01.00	C/RECURSOS PROV D/L INSTI.FINANC.	.00		
134.24.1.02.00	CON OTROS RECURSOS	.00		

APLICAC:0200
 REPORTE:FORMA E
 AGENCIA:01/000

(FORMA: "E")
 BANESCO BANCO UNIVERSAL S.A.C.A.
 BALANCE GENERAL AL: 31 DE JULIO DEL 2003
 EXPRESADO EN BOLIVARES

FECHA: 15/08/2003
 HORA: 12:22:57
 PAGINA: 0011
 FECHA: 15/08/2003
 HORA: 12:22:57
 PAGINA: 0011

CODIGO	DESCRIPCION	MONEDA NACIONAL	MONEDA EXTRANJERA	T O T A L
134.25.1.00.00	CRED.OTORG.CON REC FONCREI LITIG.	.00		
134.26.1.00.00	CRED.OTORG.CON REC FONDAPFA LITIG.	180,761,397.00		109,482,900,441.04-
134.27.1.00.00	CRED. LIT OTOR.TASA INTS PREFERENCI	.00		50,179,663,379.05-
134.28.1.00.00	CRDTS.OTORG.MICROEMPRESARIOS LITIGI	.00		
134.99.1.00.00	OTROS CR+DITOS EN LITIGIO	.00		4,363,845,943.06-
139.00.0.00.00	(PROVISION PARA CARTERA DE CREDITOS			17,813,447,036.71-
139.01.0.00.00	(PROVISION PARA CREDITOS VIGENTES)			
139.01.1.00.00	(PROVISIEN PARA CR+DITOS VIGENTES)	50,179,663,379.05-		1,586,141,922.35-
139.01.2.00.00	(PROVISION PARA CREDITOS VIGENTES)	.00		
139.02.0.00.00	(PROVISION PARA CREDITOS REESTRUCTU			35,277,942,129.22-
139.02.1.00.00	(PROVISIEN PARA CR+DITOS REESTRUCTU	4,363,845,943.06-		
139.02.2.00.00	(PROVISION PARA CREDITOS REESTRUCTU	.00		
139.03.0.00.00	(PROVISION PARA CREDITOS VENCIDOS)			
139.03.1.00.00	(PROVISIEN PARA CR+DITOS VENCIDOS)	17,813,447,036.71-		
139.03.2.00.00	(PROVISION PARA CREDITOS VENCIDOS)	.00		
139.04.0.00.00	(PROVISION PARA CREDITOS EN LITIGIO			
139.04.1.00.00	(PROVISIEN PARA CR+DITOS EN LITIGIO	1,586,141,922.35-		
139.04.2.00.00	(PROVISION PARA CREDITOS EN LITIGIO	.00		
139.05.0.00.00	(PROVISION GENERICA PARA CARTERA DE			
139.05.1.00.00	(PROVISIEN GEN+RICA PARA CARTERA DE	35,277,942,129.22-		
139.05.2.00.00	(PROVISION GENERICA PARA CARTERA DE	.00		
139.06.1.00.00	(PROV.CRDTS.OTORG.MICROEMPRESARIOS)	261,860,030.65-		
139.06.1.01.00	(PROV.CRDTS.VIGENTES)	5,025,204.55-		
139.06.1.02.00	(PROV.CRDTS.REESTRUCTURADOS)	.00		
139.06.1.03.00	(PROV.CRDTS.VENCIDOS)	33,802,311.66-		
139.06.1.04.00	(PROV.CRDTS.LITIGIO)	.00		
139.06.1.05.00	(PROV.GENERICA)	223,032,514.44-		58,548,673,685.64
140.00.0.00.00	INTERESES Y COMISIONES POR COBRAR			.00
141.00.0.00.00	RENDIMIENTOS POR COBRAR POR DISPONI			.00
141.01.0.00.00	RENDIMIENTOS POR COBRAR POR DISPONI			.00
141.01.1.00.00	RENDIMIENTOS POR COBRAR POR DISPONI	.00		
141.01.2.00.00	RENDIMIENTOS POR COBRAR POR DISPONI	.00		
141.02.0.00.00	RENDIMIENTOS POR COBRAR POR DISPONI			.00
141.02.1.00.00	RENDIMIENTOS POR COBRAR POR DISPONI	.00		
141.02.2.00.00	RENDIMIENTOS POR COBRAR POR DISPONI	.00		
141.03.0.00.00	RENDIMIENTOS POR COBRAR POR DISPONI			.00
141.03.1.00.00	RENDIMIENTOS POR COBRAR POR DISPONI	.00		
141.03.2.00.00	RENDIMIENTOS POR COBRAR POR DISPONI	.00		
141.04.1.00.00	RENDIMIENTOS POR COBRAR POR DISPONI	.00		
141.99.1.00.00	OTROS RENDIMIENTOS POR COBRAR POR D	.00		
142.00.0.00.00	REND POR COBRAR POR INVER TIT. VAL			45,004,541,595.54
142.01.0.00.00	RENDIMIENTOS POR COBRAR POR INVERS			4,351,486,996.52
142.01.1.00.00	RENDIMIENTOS POR COBRAR POR INVERSI			
142.01.2.00.00	RENDIMIENTOS POR COBRAR POR INVERSI			
142.02.0.00.00	RENDIMIENTOS POR COBRAR POR INVERSI	.00		4,638,254,987.57

APLICAC: 0200
 REPORTE: FORMA E
 AGENCIA: 01/000

FECHA: 15/08/2003
 HORA: 12:22:57
 PAGINA: 0012
 FECHA: 15/08/2003
 HORA: 12:22:57
 PAGINA: 0012

(FORMA: "E")
 BANESCO BANCO UNIVERSAL S.A.C.A.
 BALANCE GENERAL AL: 31 DE JULIO DEL 2003
 EXPRESADO EN BOLIVARES

CODIGO	DESCRIPCION	MONEDA NACIONAL	MONEDA EXTRANJERA	T O T A L
142.02.1.00.00	REND.X COBRAR INV.M/N			
142.02.2.00.00	REND.X COBRAR X INV.M/E	4,638,254,987.57		
142.03.0.00.00	REND X COB POR INVERSI			35,562,188,011.50
142.03.1.00.00	RENDIMIENTOS POR COBRAR POR INVERSI	21,425,934,888.02		
142.03.2.00.00	REND X COB POR INVERSI M/E			14,136,253,123.48
142.04.0.00.00	RENDIMIENTOS POR COBRAR POR INVERSI			86,453,194.99
142.04.1.00.00	RENDIMIENTOS POR COBRAR POR INVERSI			
142.04.2.00.00	RENDIMIENTOS POR COBRAR POR INVERSI			
142.05.0.00.00	REND POR COBRAR INVER DIS. RESTGDA	86,453,194.99		
142.05.0.01.00	X INV. AFECTOS A REPORTE			366,158,404.96
142.05.0.02.00	X INV.TIT.VAL.AFECT.REPORTE BCV			.00
142.05.0.99.00	RENDIMIENTOS POR COBRAR POR INVERSI			.00
142.05.1.00.00	RENDIMIENTOS POR COBRAR POR INVERSI	366,158,404.96		
142.05.1.01.00	FOR INVERSIONES AFECTAS A REPORTE	.00		
142.05.1.02.00	X INV.TIT.VAL.AFECT.REPORTE BCV			366,158,404.96
142.05.1.99.00	OTROS RENDIMIENTOS			
142.05.2.00.00	RENDIMIENTOS POR COBRAR POR INVERSI			.00
142.05.2.01.00	FOR INVERSIONES AFECTOS A REPORTE			.00
142.05.2.02.00	X INV.TIT.VAL.AFECT.REPORTE BCV			.00
142.05.2.99.00	OTROS RENDIMIENTOS			.00
143.00.0.00.00	RENDIMIENTOS POR COBRAR POR CARTERA			32,862,679,064.36
143.01.0.00.00	RENDIMIENTOS POR COBRAR POR CR+DITO			25,418,677,671.50
143.01.1.00.00	RENDIMIENTOS POR COBRAR POR CR+DITO	25,218,023,891.18		
143.01.2.00.00	RENDIMIENTOS POR COBRAR POR CR+DITO			200,653,780.32
143.02.1.00.00	REND POR COBRAR POR CR+DITO REESTRUC	280,996,995.25		
143.02.1.01.00	REND POR COBRAR CRED REESTRUCTURADO	193,589,871.06		
143.02.1.02.00	REND POR COBRAR DIFER CDOS REESTRU	.00		
143.02.1.03.00	REND.CREDIT.VEH.MODAL.CUOTA BALON RE			.00
143.02.1.04.00	REND.RECALC.CREDIT.HIP.FUERA SIST.AH			.00
143.02.1.05.00	REND.CREDIT.FUERA SIST.AHO.HAB	87,407,124.19		
143.03.0.00.00	RENDIMIENTOS POR COBRAR POR CR+DITO			6,151,364,595.17
143.03.1.00.00	RENDIMIENTOS POR COBRAR POR CR+DITO			
143.03.2.00.00	RENDIMIENTOS POR COBRAR POR CR+DITO			.00
143.04.1.00.00	RENDIMIENTOS POR COBRAR POR CR+DITO	836,407,321.95		
143.05.1.00.00	RENDIMIENTOS POR CR+DITOS AFECTOS P			.00
143.06.1.00.00	REND.X COBRAR (MORA)			.00
143.07.1.00.00	REND COB CRDTS.OTOR.MICROEMPRESARIO			
143.07.1.01.00	REND.X COB X CRDTS. VIGENTES	175,232,480.49		
143.07.1.02.00	REND.COB CRDTS.REESTRUCTURADOS	162,072,538.33		
143.07.1.03.00	REND.X COB X CRDTS.VENCIDOS			.00
143.07.1.04.00	REND.X COB X CRDTS. LITIGIO	13,159,942.16		
143.07.1.05.00	REND.X COB (MORA)	.00		
144.00.0.00.00	COMISIONES POR COBRAR			2,389,548,000.40
144.01.1.00.00	COMISIONES POR COBRAR POR GARANT-AS			
144.02.0.00.00	COMISIONES POR COBRAR POR LINEAS DE			.00
144.02.1.00.00	COMISIONES POR COBRAR POR L-NEAS DE			
144.02.2.00.00	COMISIONES POR COBRAR POR LINEAS DE			.00

APLICAC: 0200
 REPORTE: FORMA E
 AGENCIA: 01/000

FECHA: 15/08/2003
 HORA: 12:22:57
 PAGINA: 0013
 FECHA: 15/08/2003
 HORA: 12:22:57
 PAGINA: 0013

(FORMA: "E")
 BANESCO BANCO UNIVERSAL S.A.C.A.A.
 BALANCE GENERAL AL: 31 DE JULIO DEL 2003
 EXPRESADO EN BOLIVARES

CODIGO	DESCRIPCION	MONEDA NACIONAL	MONEDA EXTRANJERA	T O T A L
144.03.1.00.00	COMISIONES POR COBRAR POR CARTAS DE	.00		.00
144.04.1.00.00	COMISIONES POR COBRAR POR SERVICIOS	.00		.00
144.05.1.00.00	COMISIONES POR COBRAR POR OTRAS CUE	.00		.00
144.06.1.00.00	COMISIONES POR COBRAR POR FIDEICOMI	2,375,863,179.63		2,375,863,179.63
144.99.1.00.00	OTRAS COMISIONES POR COBRAR	13,684,820.77		13,684,820.77
145.00.0.00.00	RENDIMIENTOS POR COBRAR POR OTRAS C			.00
145.01.0.00.00	RENDIMIENTOS POR COBRAR POR DERECHO			.00
145.01.1.00.00	RENDIMIENTOS POR COBRAR POR DERECHO	.00		.00
145.01.2.00.00	RENDIMIENTOS POR COBRAR POR DERECHO	.00		.00
145.02.1.00.00	RENDIMIENTOS POR COBRAR POR OTRAS C			.00
149.00.0.00.00	PROV. P/REND. X COBRAR Y OTROS			21,708,094,974.66-
149.01.1.00.00	(PROVISIEN PARA RENDIMIENTOS POR CO	.00		.00
149.02.1.00.00	(PROVISIEN PARA RENDIMIENTOS POR CO	.00		.00
149.03.1.00.00	(PROV PARA RENDIMIENTOS POR COBRAR)	21,693,629,252.86-		21,693,629,252.86-
149.04.1.00.00	(PROV.REND.COB.X OTRAS CTAS X COB)	.00		.00
149.05.1.00.00	(PROV.PARA COMISIONES POR COBRAR)	.00		.00
149.06.1.00.00	(PROV.REND.COB.CRDTS.OFOTG.MICROEMP)	14,465,721.80-		14,465,721.80-
150.00.0.00.00	INVERSIONES EN EMPRESAS FILIALES, A			70,267,972,379.53
151.00.0.00.00	INV. E/EMPRE. FILIALES Y AFILIADAS			6,653,426,749.25
151.01.0.00.00	INV. E/EMPRE. FILIALES Y AFILIADAS			.00
151.01.1.00.00	INV. E/EMPRE. FILIALES Y AFILIADAS	.00		.00
151.01.2.00.00	INV. E/EMPRE. FILIALES Y AFILIADAS	.00		.00
151.02.0.00.00	INV. E/EMPRE. FILIALES Y AFILIADAS			.00
151.02.1.00.00	INV. E/EMPRE. FILIALES Y AFILIADAS	.00		.00
151.02.2.00.00	INV. E/EMPRE. FILIALES Y AFILIADAS			6,653,426,749.25
151.03.0.00.00	INV. E/EMPRE. FILIALES Y AFILIADAS			.00
151.03.1.00.00	INV. E/EMPRE. FILIALES Y AFILIADAS			.00
151.03.2.00.00	INV. E/EMPRE. FILIALES Y AFILIADAS			.00
151.04.0.00.00	INV. E/EMPR. FILIA. Y/AFILIA. N/FIN. EXT			.00
151.04.1.00.00	INV. E/EMPR. FILIA. Y/AFILIA. N/FIN. EXT	.00		.00
151.04.2.00.00	INV. E/EMPR. FILIA. Y/AFILIA. N/FIN. EXT	.00		.00
151.99.1.00.00	OTRAS INVER. EMPR. FILIA Y AFILIADAS			64,014,545,630.28
152.00.0.00.00	INVERSIONES EN SUCURSALES			36,869,739,820.25
152.01.2.00.00	CAPITAL ASIGNADO A SUCURSALES			27,144,805,810.03
152.02.2.00.00	AJUSTES AL CAPITAL ASIGNADO A SUCUR			.00
152.03.2.00.00	APORTES TRANSFERIDOS POR LA CASA MA			.00
159.00.0.00.00	(PROV. P/INVER. E/EMPRE. FILIA. AFILI)			400,000,000.00-
159.01.0.00.00	(PROV. P/INVER. E/EMPRE. FILIALES)			400,000,000.00-
159.01.1.00.00	(PROV. P/INVER. E/EMPRE. FILIALES)	400,000,000.00-		.00
159.01.2.00.00	(PROVISION PARA INVERSIONES EN FILI			.00
159.02.0.00.00	(PROVISION PARA INVERSIONES EN SUCU			.00
159.02.1.00.00	(PROVISION PARA INVERSIONES EN SUCU			.00
159.02.2.00.00	(PROVISIEN PARA INVERSIONES EN SUCU			.00

APLICAC: 0200
 REPORTE: FORMA E
 AGENCIA: 01/000

(FORMA: "E")
 BANESCO BANCO UNIVERSAL S.A.C.A.
 BALANCE GENERAL AL: 31 DE JULIO DEL 2003
 EXPRESADO EN BOLIVARES

FECHA: 15/08/2003
 HORA: 12:22:57
 PAGINA: 0014
 FECHA: 15/08/2003
 HORA: 12:22:57
 PAGINA: 0014

CODIGO	DESCRIPCION	MONEDA NACIONAL	MONEDA EXTRANJERA	T O T A L
160.00.0.00.00	BIENES REALIZABLES			39,238,410,275.30
161.00.0.00.00	BIENES RECIBIDOS EN PAGO			54,549,560,494.35
161.01.0.00.00	INMUEBLES RECIBIDOS EN PAGO			52,633,326,306.30
161.01.0.01.00	INMUEBLES RECIBIDOS EN PAGO			48,731,997,238.69
161.01.0.02.00	INMUEBLES REC EN PAGO ENTR. FIDEI.			3,901,329,067.61
161.01.1.00.00	INMUEBLES RECIBIDOS EN PAGO	52,633,326,306.30		
161.01.1.01.00	INMUEBLES RECIBIDOS EN PAGO	48,731,997,238.69		
161.01.1.02.00	INMUEBLES REC EN PAGO ENTR. FIDEI.	3,901,329,067.61		
161.01.2.00.00	MUEBLES Y EQUIPOS RECIBIDOS EN PAGO			.00
161.01.2.01.00	MUEBLES Y EQUIPOS RECIBIDOS EN PAGO			.00
161.01.2.02.00	INM.REC.E/PAGO ENTRE.E/FIDEICOMISO			.00
161.02.1.00.00	MUEBLES Y EQUIPOS RECIBIDOS EN PAGO			
161.03.0.00.00	TITULOS VALORES RECIBIDOS EN PAGO	530,520,684.31		
161.03.1.00.00	T-TULOS VALORES RECIBIDOS EN PAGO	1,385,713,503.74		1,385,713,503.74
161.03.2.00.00	TITULOS VALORES RECIBIDOS EN PAGO			
161.09.1.00.00	AJUSTE POR INFLACIEN	.00		.00
161.99.1.00.00	OTROS BIENES RECIBIDOS EN PAGO	.00		.00
162.00.0.00.00	OBRAS EN PROCESO RECIBIDAS EN PAGO			.00
162.01.1.00.00	OBRAS EN PROCESO RECIBIDAS EN PAGO	.00		.00
162.01.1.01.00	INMUEBLES RECIBIDOS A REMODELAR	.00		.00
162.01.1.02.00	INMUEBLES RECIBIDOS A CONSTRUIR	.00		.00
162.09.1.00.00	AJUSTE POR INFLACIEN	.00		.00
163.00.0.00.00	BIENES ADQUIRIDOS PARA ARRENDAMIENT			.00
163.01.1.00.00	INMUEBLES ADQUIRIDOS PARA ARRENDAMI	.00		.00
163.02.1.00.00	MUEBLES Y EQUIPOS ADQUIRIDOS PARA A	.00		.00
163.09.1.00.00	AJUSTE POR INFLACIEN	.00		.00
163.99.1.00.00	OTROS BIENES ADQUIRIDOS PARA ARREND			
164.00.0.00.00	BIENES FUERA DE USO			10,688,872,170.28
164.01.0.00.00	EDIFICACIONES FUERA DE USO			10,679,303,833.14
164.01.1.00.00	EDIFICACIONES FUERA DE USO			
164.01.2.00.00	EDIFICACIONES FUERA DE USO	10,679,303,833.14		
164.02.0.00.00	OBRAS EN EJECUCION FUERA DE USO			.00
164.02.1.00.00	OBRAS EN EJECUCION FUERA DE USO	.00		.00
164.02.2.00.00	OBRAS EN EJECUCION FUERA DE USO	.00		.00
164.03.1.00.00	MOBILIARIO Y EQUIPO FUERA DE USO	.00		.00
164.09.1.00.00	AJUSTE POR INFLACIEN	.00		.00
164.99.1.00.00	OTROS BIENES FUERA DE USO	9,568,337.14		
168.00.0.00.00	OTROS BIENES REALIZABLES			.00
168.01.0.00.00	OTROS BIENES REALIZABLES			.00
168.01.1.00.00	OTROS BIENES REALIZABLES	.00		.00
168.01.2.00.00	OTROS BIENES REALIZABLES	.00		.00
168.09.1.00.00	AJUSTE POR INFLACIEN			
169.00.0.00.00	(PROVISION Y/O APARTADO PARA BIENES			26,000,022,389.33-

APLICAC:0200
 REPORTE:FORMA E
 AGENCIA:01/000

(FORMA: "E")
 BANESCO BANCO UNIVERSAL S.A.C.A.
 BALANCE GENERAL AL: 31 DE JULIO DEL 2003
 EXPRESADO EN BOLIVARES

FECHA: 15/08/2003
 HORA: 12:22:57
 PAGINA: 0015
 FECHA: 15/08/2003
 HORA: 12:22:57
 PAGINA: 0015

CODIGO	DESCRIPCION	MONEDA NACIONAL	MONEDA EXTRANJERA	T O T A L
169.01.0.00.00	(PROVISION Y/O APARTADO PARA BIENES			23,089,035,046.77-
169.01.0.01.00	(PROVISION Y/O APARTADO PARA BIENES			21,020,341,619.09-
169.01.0.02.00	(PROV Y/O APTDO BIENES REC/PGO E FI			2,068,693,427.68-
169.01.1.00.00	(PROVISIEN Y/O APARTADO PARA BIENES	23,089,035,046.77-		
169.01.1.01.00	(PROVISION Y/O APARTADO PARA BIENES	21,020,341,619.09-		
169.01.1.02.00	(PROV Y/O APTDO BIENES REC/PGO E FI	2,068,693,427.68-		
169.01.2.00.00	(PROVISION PARA BIENES ADQUIRIDOS O			.00
169.01.2.01.00	(PROVISION PARA BIENES ADQUIRIDOS O			.00
169.01.2.02.00	(PROVISION PARA BIENES ADQUIRIDOS O			.00
169.02.1.00.00	(PROV.Y/O APART.OBRA.PROCE.REC.PAG)			.00
169.03.0.00.00	(PROVISION PARA BIENES ADQUIRIDOS P			.00
169.03.1.00.00	(PROVISIEN PARA BIENES ADQUIRIDOS P			.00
169.03.2.00.00	(PROVISION PARA BIENES ADQUIRIDOS P			.00
169.04.0.00.00	(PROVISION PARA BIENES FUERA DE USO			.00
169.04.1.00.00	(PROVISIEN PARA BIENES FUERA DE USO	2,910,987,342.56-		
169.04.2.00.00	(PROV.P/OTROS BIENES FUERA D/USO)			.00
169.05.1.00.00	(PROVISIEN PARA OTROS BIENES REALIZ			.00
169.05.1.00.00	(AMORTIZACIEN AJUSTE POR INFLACIEN)			.00
170.00.0.00.00	BIENES DE USO			293,443,473,808.75
171.00.0.00.00	TERRENOS			2,463,280,308.14
171.01.0.00.00	TERRENOS			2,463,280,308.14
171.01.1.00.00	TERRENOS			.00
171.01.2.00.00	TERRENOS	2,463,280,308.14		
171.09.1.00.00	AJUSTES POR INFLACIEN			.00
172.00.0.00.00	EDIFICACIONES E INSTALACIONES			149,844,494,030.88
172.01.0.00.00	EDIFICACIONES			155,516,943,876.70
172.01.0.01.00	EDIFICACIONES			80,898,770,588.09
172.01.1.00.00	EDIFICACIONES	155,516,943,876.70		
172.01.1.01.00	EDIFICACIONES EN USO	80,898,770,588.09		
172.01.1.02.00	PLUSVALIA EDIFICACIONES EN USO	74,618,173,288.61		
172.01.1.03.00	EDIF. ENTREGADAS EN FIDEICOMISO			.00
172.01.1.04.00	PLUSVALIA EDIF. ENTR. EN FIDEICOMI			.00
172.01.2.00.00	EDIFICACIONES			.00
172.01.2.01.00	EDIFICACIONES EN USO			.00
172.02.1.00.00	INSTALACIONES	4,898,053,923.30		
172.02.1.01.00	INSTALACIONES EN USO	4,898,053,923.30		
172.02.1.02.00	INSTALACIONES ENTR. EN FIDEICOMISO			.00
172.09.1.00.00	AJUSTES POR INFLACIEN			.00
172.09.1.01.00	EDIFICACIONES EN USO			.00
172.09.1.02.00	INSTALACIONES EN USO			.00
172.09.1.03.00	EDIF. ENTREGADAS EN FIDEICOMISO			.00
172.09.1.04.00	INSTALACIONES ENTR. EN FIDEICOMISO			.00
172.49.0.00.00	(DEPRECIACIEN ACUMULADA DE EDIFICAC			10,570,503,769.12-
172.49.0.01.00	(DEP ACUMU DE EDIF E INST. EN USO			7,495,362,465.60-
172.49.1.00.00	(DEPRECIACIEN ACUMULADA DE EDIFICAC			
172.49.1.01.00	(DEP ACUMU DE EDIF E INST. EN USO			

APLICAC:0200
 REPORTE:FORMA E
 AGENCIA:01/000

FECHA: 15/08/2003
 HORA: 12:22:57
 PAGINA: 0016
 FECHA: 15/08/2003
 HORA: 12:22:57
 PAGINA: 0016

(FORMA:"E")
 BANESCO BANCO UNIVERSAL S.A.C.A.
 BALANCE GENERAL AL: 31 DE JULIO DEL 2003
 EXPRESADO EN BOLIVARES

CODIGO	DESCRIPCION	MONEDA NACIONAL	MONEDA EXTRANJERA	T O T A L
172.49.1.02.00	(DEP ACUMU DE EDIF E INST. EN FIDEI			
172.49.1.03.00	(DEP ACUMU DE PLUSVALIA EDIF.E/USO	2,531,694,641.32-		.00
172.49.1.04.00	(DEPRE.ACUMU.D/PLUSVALIA EDIF.E/FIDEI			.00
172.49.1.05.00	(DEPRE.ACUMU.INSTAL.EN USO)	543,446,662.20-		.00
172.49.1.06.00	(DEPRE.ACUMU.INSTAL.ENTREG.FIDEICOM)			.00
172.49.2.00.00	(DEPRECIACION ACUMULADA DE EDIFICAC			.00
172.49.2.01.00	(DEP ACUMU DE EDIF E INST. EN USO			.00
172.50.1.00.00	(DEPRECIACION AJUSTE POR INFLACION)			.00
172.50.1.01.00	(DEP AJUSTE POR INFLACION EDIF. USO			.00
172.50.1.02.00	(DEP AJUSTE POR INFLACION INST. USO			.00
172.50.1.03.00	DEP AJUSTE POR INF EDIF ENTR. FIDEI			.00
172.50.1.04.00	DEP AJUSTE POR INF INST ENTR. FIDEI			.00
173.00.0.00.00	MOBILIARIO Y EQUIPOS			38,625,509,185.30
173.01.0.00.00	MOBILIARIO DE OFICINA			12,107,305,667.88
173.01.1.00.00	MOBILIARIO DE OFICINA			.00
173.01.2.00.00	MOBILIARIO DE OFICINA			.00
173.02.0.00.00	EQUIPOS DE COMPUTACION			40,159,518,164.96
173.02.1.00.00	EQUIPOS DE COMPUTACION			.00
173.02.2.00.00	EQUIPOS DE COMPUTACION			.00
173.03.0.00.00	OTROS EQUIPOS DE OFICINA			34,420,511,102.40
173.03.1.00.00	OTROS EQUIPOS DE OFICINA			.00
173.03.2.00.00	OTROS EQUIPOS DE OFICINA			.00
173.09.1.00.00	AJUSTE POR INFLACION			48,061,825,749.94-
173.49.0.00.00	(DEPRECIACION ACUMULADA DE MOBILIAR			.00
173.49.1.00.00	(DEPRECIACION ACUMULADA DE MOBILIAR			.00
173.49.2.00.00	(DEPRECIACION ACUMULADA DE MOBILIAR			.00
173.50.1.00.00	(DEPRECIACION AJUSTES POR INFLACION			.00
174.00.0.00.00	EQUIPOS DE TRANSPORTE			84,052,421.81
174.01.1.00.00	VEH-CULOS	295,665,260.47		
174.02.1.00.00	OTROS EQUIPOS DE TRANSPORTE			.00
174.09.1.00.00	AJUSTES POR INFLACION			.00
174.49.1.00.00	(DEPRECIACION ACUMULADA DE EQUIPOS	211,612,838.66-		
174.50.1.00.00	(DEPRECIACION DEL AJUSTE POR INFLAC			.00
175.00.0.00.00	BIENES ADQUIRIDOS EN ARRENDAMIENTO			.00
175.01.1.00.00	INMUEBLES ADQUIRIDOS EN ARRENDAMIENT			.00
175.02.1.00.00	MOBILIARIO Y EQUIPO DE OFICINAS ADQ			.00
175.03.1.00.00	EQUIPO DE TRANSPORTE ADQUIRIDOS EN			.00
175.04.1.00.00	OTROS BIENES ADQUIRIDOS EN ARRENDAM			.00
175.49.1.00.00	(DEPRECIACION ACUMULADA DE BIENES A			.00
176.00.0.00.00	OBRA EN EJECUCION			102,217,967,032.08
176.01.1.00.00	OBRA EN EJECUCION			.00
176.09.1.00.00	AJUSTE POR INFLACION			.00
177.00.0.00.00	OTROS BIENES			208,170,830.54
177.01.1.00.00	BIBLIOTECA	13,507,849.27		

(FORMA: "E")
 BANESCO BANCO UNIVERSAL S.A.C.A.
 BALANCE GENERAL AL: 31 DE JULIO DEL 2003
 EXPRESADO EN BOLIVARES

CODIGO	DESCRIPCION	MONEDA NACIONAL	MONEDA EXTRANJERA	TOTAL
177.02.0.00.00	OTROS ACTIVOS			
177.02.0.00.00	OTROS ACTIVOS			
177.02.1.00.00	OTROS ACTIVOS			
177.02.2.00.00	OTROS ACTIVOS			
177.03.0.00.00	OTROS BIENES DE USO			
177.03.1.00.00	OTROS BIENES DE USO			
177.03.2.00.00	OTROS BIENES DE USO			
177.09.0.00.00	AJUSTES POR INFLACION			
177.09.1.00.00	AJUSTES POR INFLACION			
177.09.2.00.00	AJUSTES POR INFLACION			
180.00.0.00.00	OTROS ACTIVOS			
181.00.0.00.00	GASTOS DIFERIDOS			
181.01.1.00.00	GASTOS DE ORGANIZACION E INSTALACION			
181.01.1.01.00	VALOR DE ORIGEN DE GASTOS DE ORGANIZACION			
181.01.1.02.00	(AMORTIZACION ACUMULADA DE GASTOS D)			
181.02.0.00.00	(AMORTIZACION ACUMULADA DE GASTOS D)			
181.02.0.01.00	(AMORTIZACION ACUMULADA DE GASTOS D)			
181.02.0.02.00	(AMORTIZACION ACUMULADA DE GASTOS D)			
181.02.1.00.00	MEJORAS A PROPIEDADES TOMADAS EN AL			
181.02.1.01.00	VALOR DE ORIGEN DE MEJORAS A PROPIEDADES TOMADAS EN AL			
181.02.1.02.00	(AMORTIZACION ACUMULADA DE MEJORAS A PROPIEDADES TOMADAS EN AL)			
181.02.2.00.00	(AMORTIZACION ACUMULADA DE MEJORAS A PROPIEDADES TOMADAS EN AL)			
181.02.2.01.00	(AMORTIZACION ACUMULADA DE MEJORAS A PROPIEDADES TOMADAS EN AL)			
181.02.2.02.00	(AMORTIZACION ACUMULADA DE MEJORAS A PROPIEDADES TOMADAS EN AL)			
181.03.0.00.00	SOFTWARE			
181.03.0.01.00	VALOR DE ORIGEN DEL SOFTWARE			
181.03.0.02.00	(AMORTIZACION ACUMULADA DEL SOFTWARE)			
181.03.1.00.00	SOFTWARE			
181.03.1.01.00	VALOR DE ORIGEN DEL SOFTWARE			
181.03.1.02.00	(AMORTIZACION ACUMULADA DEL SOFTWARE)			
181.03.2.00.00	SOFTWARE			
181.03.2.01.00	VALOR DE ORIGEN DEL SOFTWARE			
181.03.2.02.00	(AMORTIZACION ACUMULADA DEL SOFTWARE)			
181.05.0.00.00	PLUSVALIA			
181.05.0.01.00	VALOR ORIG.PLUSVA.X ADQ.TOTAL O FUSION			
181.05.0.02.00	(AMORTIZACION ACUMULADA DE PLUSVALIA)			
181.05.1.00.00	PLUSVALIA			
181.05.1.01.00	VALOR DE ORIGEN DE PLUSVALIA			
181.05.1.02.00	(AMOR.ACUMU.PLUSVAL.X/ADQ.TOT.O/FUSION)			
181.05.1.03.00	VAL ORIG.PLUSVALIA ADQ.PARCIAL			
181.05.1.04.00	(AMOR.ACUM.PLUSVALIA ADQ.PARCIAL)			
181.05.2.00.00	PLUSVALIA			
181.05.2.01.00	VALOR DE ORIGEN DE PLUSVALIA			
181.05.2.02.00	(AMORTIZACION ACUMULADA DE PLUSVALIA)			
181.06.0.00.00	OTROS GASTOS DIFERIDOS			
181.06.0.01.00	VALOR DE ORIGEN DE OTROS GASTOS DIFERIDOS			
181.06.0.02.00	(AMORTIZACION ACUMULADA DE OTROS GASTOS DIFERIDOS)			
181.06.1.00.00	OTROS GASTOS DIFERIDOS			

161,162,075.37
 33,500,905.90
 .00
 274,942,328,552.89
 248,617,540,622.82
 11,361,630,769.87
 11,361,630,769.87
 .00
 3,332,174,607.10
 3,332,174,607.10
 .00
 .00
 .00
 162,329,264,069.56
 146,260,588,427.42
 .00
 16,068,675,642.14
 .00
 .00
 .00
 .00
 61,677,307,853.45
 61,677,307,853.45
 .00

APLICAC:0200
 REPORTE:FORMA E
 AGENCIA:01/000

(FORMA: "E")
 BANESCO BANCO UNIVERSAL S.A.C.A. DEL 2003
 BALANCE GENERAL AL: 31 DE JULIO
 EXPRESADO EN BOLIVARES

FECHA: 15/08/2003
 HORA: 12:22:57
 PAGINA: 0018
 FECHA: 15/08/2003
 HORA: 12:22:57
 PAGINA: 0018

CODIGO	DESCRIPCION	MONEDA NACIONAL	MONEDA EXTRANJERA	T O T A L
181.06.1.01.00	VALOR DE ORIGEN DE OTROS GASTOS DIF	61,677,307,853.45		
181.06.1.02.00	(AMORTIZACION ACUMULADA DE OTROS GA	.00		
181.06.2.00.00	OTROS GASTOS DIFERIDOS	.00		
181.06.2.01.00	(AMORTIZACION ACUMULADA DE OTROS GA	.00		
181.06.2.02.00	(AMORTIZACION ACUMULADA DE OTROS GA	.00		
181.07.1.00.00	VALOR DE ORIGEN DE LICENCIAS COMPRA	9,917,163,322.84		
181.07.1.01.00	VALOR DE ORIGEN DE LICENCIAS COMPRA	9,917,163,322.84		
181.07.1.02.00	AMORTIZACION ACUMULADA DE LIC COMPRA	.00		
181.09.1.00.00	AJUSTES POR INFLACION	.00		
181.10.1.00.00	(AMORTIZACION AJUSTES POR INFLACION	.00		
182.00.0.00.00	BIENES DIVERSOS		4,716,061,482.24	
182.01.1.00.00	BIENES DADOS EN ALQUILER	.00		
182.01.1.01.00	VALOR DE BIENES DADOS EN ALQUILER	.00		
182.01.1.02.00	(DEPRECIACION ACUMULADA DE BIENES D	.00		
182.02.1.00.00	BIENES ASIGNADOS PARA USO DEL PERSO	.00		
182.02.1.01.00	VALOR DE BIENES ASIGNADOS PARA USO	.00		
182.02.1.02.00	(DEPRECIACION ACUMULADA DE BIENES A	.00		
182.03.0.00.00	EXISTENCIAS DE PAPELERIA Y EFECTOS	4,708,735,094.49		
182.03.1.00.00	EXISTENCIAS DE PAPELERIA Y EFECTOS	4,708,735,094.49		
182.03.2.00.00	EXISTENCIAS DE PAPELERIA Y EFECTOS	.00		
182.04.1.00.00	NUMISM-TICA	7,326,387.75		
182.05.1.00.00	OTROS BIENES DIVERSOS	.00		
182.09.1.00.00	AJUSTE POR INFLACION	.00		
182.10.1.00.00	(AMORTIZACION AJUSTE POR INFLACION)	.00		
183.00.0.00.00	OFICINA PRINCIPAL Y SUCURSALES		11,949,256.35	
183.01.0.00.00	OFICINA PRINCIPAL Y SUCURSALES		11,949,256.35	
183.01.1.00.00	OFICINA PRINCIPAL Y SUCURSALES		.00	
183.01.2.00.00	OFICINA PRINCIPAL Y SUCURSALES		.00	
184.00.0.00.00	PROGRAMAS ESPECIALES		.00	
184.01.1.00.00	PROGRAMA TRANSFERENCIA DE DEPOSITOS	.00		
184.02.1.00.00	RENDIMIENTOS POR COBRAR POR PROGRAM	.00		
184.03.1.00.00	SUBSIDIOS POR COBRAR	.00		
184.04.0.00.00	DEPOSITOS Y TITULOS VENCIDOS POR CO	.00		
184.04.1.00.00	DEPOSITOS Y TITULOS VENCIDOS POR CO	.00		
184.04.1.01.00	EN INST.FINANC.DEL PAIS	.00		
184.04.1.02.00	OTROS DEP.Y TITU.VENC.X COBRAR	.00		
184.04.2.00.00	DEPOSITOS Y TITULOS VENCIDOS POR CO	.00		
184.99.1.00.00	OTROS PROGRAMAS ESPECIALES	.00		
185.00.0.00.00	IMPUESTO SOBRE LA RENTA DIFERIDO	.00		
185.01.1.00.00	IMPUESTO SOBRE LA RENTA DIFERIDO	.00		
186.00.0.00.00	PARTIDAS POR APLICAR		61,696,038.03	
186.01.0.00.00	FALTANTES DE CAJA		17,972,846.30	
186.01.1.00.00	FALTANTES DE CAJA			
186.01.2.00.00	FALTANTES DE CAJA			

APLICAC:0200
 REPORTE:FORMA E
 AGENCIA:01/000

(FORMA:"E")
 BANESCO BANCO UNIVERSAL S.A.C.A. DEL 2003
 BALANCE GENERAL AL: 31 DE JULIO
 EXPRESADO EN BOLIVARES

FECHA: 15/08/2003
 HORA: 12:22:57
 PAGINA: 0019
 FECHA: 15/08/2003
 HORA: 12:22:57
 PAGINA: 0019

CODIGO	DESCRIPCION	MONEDA NACIONAL	MONEDA EXTRANJERA	T O T A L
186.02.0.00.00	OPERACIONES EN SUSPENSO			.00
186.02.1.00.00	OPERACIONES EN SUSPENSO			.00
186.02.2.00.00	OPERACIONES EN SUSPENSO	43,723,191.73		.00
186.03.1.00.00	OPERACIONES EN TR-NSITO			.00
186.04.1.00.00	FONDOS DE CAJA CHICA PENDIENTES DE			.00
186.99.0.00.00	OTRAS PARTIDAS POR APLICAR			.00
186.99.1.00.00	OTRAS PARTIDAS POR APLICAR			.00
186.99.2.00.00	OTRAS PARTIDAS POR APLICAR			.00
187.00.0.00.00	TITULOS VALORES VENCIDOS			.00
187.01.0.00.00	TITULOS VALORES VENCIDOS			.00
187.01.1.00.00	T-TULOS VALORES VENCIDOS			.00
187.01.2.00.00	TITULOS VALORES VENCIDOS			.00
187.02.1.00.00	RENDIMIENTOS POR COBRAR POR INVERSI			.00
188.00.0.00.00	VARIAS			26,405,114,036.14
188.01.1.00.00	ANTICIPOS A PROVEEDORES	1,799,666,620.12		1,704,792,048.17
188.02.0.00.00	IMPUESTOS PAGADOS POR ANTICIPADO			13,933,221.43
188.02.0.01.00	IVA ARRENDAMIENTO FINANCIERO			1,690,858,826.74
188.02.0.02.00	OTROS IMPUESTOS PAGADO X ANTICIPADO			
188.02.1.00.00	IMPUESTOS PAGADOS POR ANTICIPADO	1,704,792,048.17		
188.02.1.01.00	IVA ARRENDAMIENTO FINANCIERO	13,933,221.43		
188.02.1.02.00	OTROS IMPUESTOS PAGADO X ANTICIPADO	1,690,858,826.74		
188.02.2.00.00	IMPUESTOS PAGADOS POR ANTICIPADO			42,012,784.22
188.02.2.01.00	IVA ARRENDAMIENTO FINANCIERO			
188.02.2.02.00	OTROS IMPUESTOS PAGADO X ANTICIPADO			
188.03.0.00.00	SUSCRIPCIONES PAGADAS POR ANTICIPAD			.00
188.03.1.00.00	SUSCRIPCIONES PAGADAS POR ANTICIPAD	42,012,784.22		
188.03.2.00.00	SUSCRIPCIONES PAGADAS POR ANTICIPAD			.00
188.04.0.00.00	INTERESES Y COMISIONES PAGADOS POR			.00
188.04.1.00.00	INTERESES Y COMISIONES PAGADOS POR			
188.04.2.00.00	INTERESES Y COMISIONES PAGADOS POR			
188.05.0.00.00	ANTICIPOS DE SUELDOS AL PERSONAL			39,882,601.25
188.05.1.00.00	ANTICIPOS DE SUELDOS AL PERSONAL	39,882,601.25		
188.05.2.00.00	ANTICIPOS DE SUELDOS AL PERSONAL			
188.06.0.00.00	OTROS GASTOS PAGADOS POR ANTICIPADO			11,078,589,392.49
188.06.0.01.00	GASTOS EN PUBLICIDAD Y MERCADEO			7,489,346,552.29
188.06.0.99.00	OTROS GASTOS PAGADOS POR ANTICIPADO			3,589,242,840.20
188.06.1.00.00	OTROS GASTOS PAGADOS POR ANTICIPADO	11,078,589,392.49		
188.06.1.01.00	GASTOS EN PUBLICIDAD Y MERCADEO	7,489,346,552.29		
188.06.1.99.00	OTROS	3,589,242,840.20		
188.06.2.00.00	OTROS GASTOS PAGADOS POR ANTICIPADO			.00
188.06.2.01.00	GASTOS EN PUBLICIDAD Y MERCADEO			.00
188.06.2.99.00	OTROS			.00
188.07.1.00.00	INDEMNIZACIONES RECLAMADAS POR SINI			462,347,140.82
188.08.0.00.00	DEPOSITOS DADOS EN GARANT-A			
188.08.1.00.00	DEPOSITOS DADOS EN GARANT-A	462,347,140.82		
188.08.2.00.00	DEPOSITOS DADOS EN GARANT-A			.00
188.09.0.00.00	DEPOSITOS JUDICIALES Y ADMINISTRATI			.00

APLICAC:0200
 REPORTE:FORMA E
 AGENCIA:01/000

(FORMA: "E")
 BANESCO BANCO UNIVERSAL S.A.C.A.
 BALANCE GENERAL AL: 31 DE JULIO DEL 2003
 EXPRESADO EN BOLIVARES

FECHA: 15/08/2003
 HORA: 12:22:57
 PAGINA: 0020
 FECHA: 15/08/2003
 HORA: 12:22:57
 PAGINA: 0020

CODIGO	DESCRIPCION	MONEDA NACIONAL	MONEDA EXTRANJERA	T O T A L
188.09.1.1.00.00	DEPOSITOS JUDICIALES Y ADMINISTRATI	.00		
188.09.2.00.00	DEPOSITOS JUDICIALES Y ADMINISTRATI	.00		
188.10.1.00.00	DEPOSITOS EN GARANT-A POR OPERACION	.00		
188.11.1.00.00	EROGACIONES RECUPERABLES	473,996,292.99		
188.11.1.01.00	POR COBRO JUDICIAL O EXTRAJUDICIAL	473,646,292.99		
188.11.1.02.00	POR SERVICIOS BANCARIOS	350,000.00		
188.11.1.03.00	POR GASTOS DE NOTAR-A Y REGISTRO	.00		
188.11.1.04.00	EROGACIONES RECUPERABLES VARIAS	.00		
188.12.1.00.00	OTRAS PARTIDAS A REGULARIZAR POR OP	.00		
188.13.1.00.00	PARTIDAS A REGULARIZAR POR OPERACIO	.00		
188.14.1.00.00	DERECHOS POR OPERACIONES DE DERIVAD	.00		
188.15.1.00.00	PARTIDAS DEUDORAS PEND.CONCILIACION	.00		
188.15.1.01.00	BCOS.Y/OTROS INSTITU FINAN DEL PAIS	.00		
188.15.1.02.00	BCOS.Y/OTROS CORRESPONSALES EXTERIO	.00		
188.99.0.00.00	OTRAS CUENTAS POR COBRAR VARIAS	10,803,827,156.08		10,803,827,156.08
188.99.1.00.00	OTRAS CUENTAS POR COBRAR VARIAS	.00		
188.99.2.00.00	OTRAS CUENTAS POR COBRAR VARIAS	.00		
189.00.0.00.00	(PROVISION PARA OTROS ACTIVOS)		4,870,032,882.69-	4,870,032,882.69-
189.01.1.00.00	(PROVISIEN PARA OTROS ACTIVOS)		.00	
189.02.1.00.00	(PROV P/ T-TULOS VALORES VENCIDOS)		.00	
189.02.1.01.00	(PROV P/INV.TIT.VAL. VENCIDOS)		.00	
189.02.1.02.00	(PROV P/REND.COB.TIT.VAL.VENC)		.00	
200.00.0.00.00	PASIVO			
210.00.0.00.00	CAPTACIONES DEL PUBLICO			
211.00.0.00.00	DEPOSITOS EN CUENTAS CORRIENTES			
211.01.0.00.00	CUENTAS CORRIENTES NO REMUNERADAS			
211.01.0.01.00	PERSONAS NATURALES			
211.01.0.02.00	PERSONAS JURIDICAS			
211.01.1.00.00	CUENTAS CORRIENTES NO REMUNERADAS	628,944,798,209.54-		1,326,171,009,182.40-
211.01.1.01.00	PERSONAS NATURALES	119,698,880,879.83-		628,944,798,209.54-
211.01.1.02.00	PERSONAS JURIDICAS	344,914,993,522.82-		119,698,880,879.83-
211.01.1.03.00	ADMINISTRACION CENTRAL	60,173,766,638.76-		344,914,993,522.82-
211.01.1.04.00	ADM.PUB.ESTAT.MUNIC.Y DTOO.CAPITAL	54,287,800,327.59-		
211.01.1.05.00	ENTES DESC.Y OTROS ORG.REGIMEN ESPE	49,869,356,840.54-		
211.01.2.00.00	CUENTAS CORRIENTES NO REMUNERADAS			
211.01.2.01.00	PERSONAS NATURALES			
211.01.2.02.00	PERSONAS JURIDICAS			
211.02.0.00.00	CUENTAS CORRIENTES REMUNERADAS			
211.02.0.01.00	PERSONAS NATURALES			
211.02.1.00.00	CUENTAS CORRIENTES REMUNERADAS	697,226,210,972.86-		697,226,210,972.86-
211.02.1.01.00	PERSONAS NATURALES	242,017,307,874.86-		242,017,307,874.86-
211.02.1.02.00	PERSONAS JURIDICAS	360,057,552,900.55-		
211.02.1.03.00	ADMINISTRACION CENTRAL	15,523,985,498.53-		
211.02.1.04.00	ADM.PUB.ESTAT.MUNIC.Y DTOO.CAPITAL	46,103,755,809.55-		
211.02.1.05.00	ENTES DESC.Y OTROS ORG.REGIMEN ESPE	33,523,608,889.37-		

APLICAC:0200
 REPORTE.FORMA E
 AGENCIA:01/000

(FORMA:"E")
 BRANESCO BANCO UNIVERSAL S.A.C.A.
 BALANCE GENERAL AL: 31 DE JULIO DEL 2003
 EXPRESADO EN BOLIVARES

FECHA: 15/08/2003
 HORA: 12:22:57
 PAGINA: 0021
 FECHA: 15/08/2003
 HORA: 12:22:57
 PAGINA: 0021

CODIGO	DESCRIPCION	MONEDA NACIONAL	MONEDA EXTRANJERA	T O T A L
211.02.2.00.00	CUENTAS CORRIENTES REMUNERADAS			.00
211.02.2.01.00	PERSONAS NATURALES			.00
212.00.0.00.00	OTRAS OBLIGACIONES A LA VISTA			
212.01.1.00.00	CHEQUES CERTIFICADOS	.00		40,171,478,935.80-
212.02.0.00.00	CHEQUES DE GERENCIA VENDIDOS			
212.02.1.00.00	CHEQUES DE GERENCIA VENDIDOS	24,091,657,663.75-		24,091,657,663.75-
212.02.2.00.00	CHEQUES DE GERENCIA VENDIDOS			.00
212.03.1.00.00	COBROS ANTICIPADOS A CLIENTES POR T	.00		.00
212.04.0.00.00	DEPÓSITOS PREVIOS PARA CARTAS DE CR			
212.04.1.00.00	DEPÓSITOS PREVIOS PARA CARTAS DE CR	.00		.00
212.04.2.00.00	DEPÓSITOS PREVIOS PARA CARTAS DE CR			
212.05.1.00.00	DEPÓSITOS JUDICIALES	873,612,778.15-		.00
212.06.1.00.00	OPERACIONES DE MESA DE DINERO VENCI	.00		.00
212.07.1.00.00	DEPÓSITOS A PLAZO VENCIDOS	30,788,437.30-		.00
212.08.1.00.00	OBLIGACIONES EMITIDAS POR LA INSTIT	357,000,000.00-		.00
212.09.0.00.00	GIROS Y TRANSFERENCIAS POR PAGAR			
212.09.1.00.00	GIROS Y TRANSFERENCIAS POR PAGAR	.00		.00
212.09.2.00.00	GIROS Y TRANSFERENCIAS POR PAGAR			
212.10.0.00.00	OBLIGACIONES POR COBRANZAS DE SERVI			
212.10.1.00.00	OBLIGACIONES POR COBRANZAS DE SERVI	.00		.00
212.10.2.00.00	OBLIGACIONES POR COBRANZAS DE SERVI			
212.11.0.00.00	COBRANZAS POR REEMBOLSAR			
212.11.1.00.00	COBRANZAS POR REEMBOLSAR	.00		.00
212.11.2.00.00	COBRANZAS POR REEMBOLSAR			
212.12.1.00.00	OBLIGACIONES POR FIDEICOMISOS	14,051,518,864.18-		.00
212.12.1.01.00	OBLIGACIONES X FIDEICOMISO	13,664,937,386.13-		.00
212.12.1.02.00	OBLIG.FONDO MUTUAL HABITACIONAL	386,581,478.05-		.00
212.13.1.00.00	OBLIGACIONES CON ENTIDADES DEL SECT	.00		.00
212.13.1.01.00	ADMINISTRACION CENTRAL			
212.13.1.02.00	ADM.PUB.ESTAT.MUNIC.Y DTTO.CAPITAL	.00		.00
212.13.1.03.00	ENTES DESC.Y OTROS ORG.REGIMEN ESPE	.00		.00
212.99.0.00.00	OTRAS OBLIGACIONES A LA VISTA			
212.99.0.99.00	OTRAS OBLIGACIONES A LA VISTA			
212.99.1.00.00	OTRAS OBLIGACIONES A LA VISTA	766,901,192.42-		766,901,192.42-
212.99.1.01.00	ADMINISTRACION CENTRAL	.00		.00
212.99.1.02.00	ADM.PUB.ESTAT.MUNIC.Y DTTO.CAPITAL	.00		.00
212.99.1.03.00	ENTES DESC.Y OTROS ORG.REGIMEN ESPE	.00		.00
212.99.1.99.00	OTRAS OBLIGACIONES A LA VISTA			
212.99.2.00.00	OTRAS OBLIGACIONES A LA VISTA	766,901,192.42-		.00
212.99.2.99.00	OTRAS OBLIGACIONES A LA VISTA			.00
213.00.0.00.00	OBLIGACIONES POR OPERACIONES DE MES			.00
213.01.1.00.00	OBLIGACIONES POR OPERACIONES DE MES			.00
214.00.0.00.00	DEPOSITOS DE AHORRO			
214.01.0.00.00	DEPOSITOS DE AHORRO			
214.01.0.01.00	PERSONAS NATURALES			
214.01.0.02.00	PERSONAS JURIDICAS			

478,527,980,629.82-
 478,527,980,629.82-
 443,998,215,514.32-
 24,046,468,169.78-

APLICAC:0200
REFORTE:FORMA E
AGENCIA:01/000

FECHA: 15/08/2003
HORA: 12:22:57
PAGINA: 0022
FECHA: 15/08/2003
HORA: 12:22:57
PAGINA: 0022

(FORMA: "E")
BANESCO BANCO UNIVERSAL S.A.C.A.
BALANCE GENERAL AL: 31 DE JULIO DEL 2003
EXPRESADO EN BOLIVARES

CODIGO	DESCRIPCION	MONEDA NACIONAL	MONEDA EXTRANJERA	T O T A L
214.01.1.00.00	DEPOSITOS DE AHORRO	478,527,980,629.82-		
214.01.1.01.00	PERSONAS NATURALES	443,998,215,514.32-		
214.01.1.02.00	PERSONAS JURIDICAS	24,046,468,169.78-		
214.01.1.03.00	ADMINISTRACION CENTRAL	2,958,561,653.58-		
214.01.1.04.00	ADM.PUB.ESTAT.MUNIC.Y DTOO.CAPITAL	2,730,529,401.85-		
214.01.1.05.00	ENTES DESC.Y OTROS ORG.REGIMEN ESPE	4,794,205,890.29-		
214.01.2.00.00	DEPOSITOS DE AHORRO M/E			.00
214.01.2.01.00	PERSONA NATURAL			.00
214.01.2.02.00	PERSONA JURIDICA			.00
215.00.0.00.00	DEPOSITOS A PLAZO			
215.01.0.00.00	DEPOSITOS A PLAZO HASTA 30 DIAS			603,647,945,489.84-
215.01.0.01.00	DEPOSITOS A PLAZO HASTA 30 DIAS			23,437,987,618.77-
215.01.0.02.00	DEPOSITOS A PLAZO HASTA 30 DIAS			710,000.00-
215.01.0.03.00	DEPOSITOS A PLAZO HASTA 30 DIAS			20,997,965,618.77-
215.01.1.00.00	DEPOSITOS A PLAZO HASTA 30 D-AS			.00
215.01.1.01.00	PERSONAS NATURALES	23,437,987,618.77-		
215.01.1.02.00	PERSONAS JURIDICAS	710,000.00-		
215.01.1.03.00	ADMINISTRACION CENTRAL	20,997,965,618.77-		
215.01.1.04.00	ADM.PUB.ESTAT.MUNIC.Y DTOO.CAPITAL			.00
215.01.1.05.00	ENTES DESC.Y OTROS ORG.REGIMEN ESPE	2,439,312,000.00-		
215.01.2.00.00	DEPOSITOS A PLAZO HASTA 30 DIAS			.00
215.01.2.01.00	PERSONAS NATURALES			.00
215.01.2.02.00	PERSONAS JURIDICAS			.00
215.01.2.03.00	ADMINISTRACION CENTRAL			.00
215.02.0.00.00	DEPOSITOS A PLAZO			
215.02.0.01.00	PERSONAS NATURALES			232,309,209,981.05-
215.02.0.02.00	PERSONAS JURIDICAS			728,516,015.75-
215.02.0.03.00	ADMINISTRACION CENTRAL			138,539,243,369.41-
215.02.0.04.00	ADM.PUB.ESTAT.MUNIC.Y DTOO.CAPITAL			1,969,266,666.67-
215.02.0.05.00	ENTES DESETRAL Y OTROS ORG REG ESP			4,200,000,000.00-
215.02.1.00.00	DEPOSITOS A PLAZO DE 31 A 60 DIAS			86,872,183,929.22-
215.02.1.01.00	PERSONAS NATURALES	232,309,209,981.05-		
215.02.1.02.00	PERSONAS JURIDICAS	728,516,015.75-		
215.02.1.03.00	ADMINISTRACION CENTRAL	138,539,243,369.41-		
215.02.1.04.00	ADM.PUB.ESTAT.MUNIC.Y DTOO.CAPITAL	1,969,266,666.67-		
215.02.1.05.00	ENTES DESETRAL Y OTROS ORG REG ESP	4,200,000,000.00-		
215.02.2.00.00	DEPOSITOS A PLAZO DE 31 A 60 DIAS			.00
215.02.2.01.00	PERSONAS NATURALES			.00
215.02.2.02.00	PERSONAS JURIDICAS			.00
215.02.2.03.00	ADMINISTRACION CENTRAL			.00
215.03.0.00.00	DEPOSITOS A PLAZO DE 61 A 90 DIAS			
215.03.0.01.00	PERSONAS NATURALES			74,472,857,064.25-
215.03.0.02.00	PERSONAS JURIDICAS			1,187,270,389.00-
215.03.0.03.00	ADMINISTRACION CENTRAL			65,487,424,057.97-
215.03.0.05.00	ENTES DESETRALIZADOS			.00
215.03.1.00.00	DEPOSITOS A PLAZO DE 61 A 90 D-AS			6,998,862,617.28-
215.03.1.01.00	PERSONAS NATURALES	74,472,857,064.25-		
215.03.1.02.00	PERSONAS JURIDICAS	1,187,270,389.00-		
215.03.1.03.00	ADMINISTRACION CENTRAL	65,487,424,057.97-		
215.03.1.04.00	ADM.PUB.ESTAT.MUNIC.Y DTOO.CAPITAL	799,300,000.00-		

APLICAC: 0200
 REPORTE: FORMA E
 AGENCIA: 01/000

(FORMA: "E")
 BANESCO BANCO UNIVERSAL S.A.C.A.
 BALANCE GENERAL AL: 31 DE JULIO DEL 2003
 EXPRESADO EN BOLIVARES

FECHA: 15/08/2003
 HORA: 12:22:57
 PAGINA: 0023
 FECHA: 15/08/2003
 HORA: 12:22:57
 PAGINA: 0023

CODIGO	DESCRIPCION	MONEDA NACIONAL	MONEDA EXTRANJERA	T O T A L
215.03.1.05.00	ENTES DESENTRAL Y OTROS ORG REG ESP			
215.03.2.00.00	DEPOSITOS A PLAZO DE 61 A 90 DIAS	6,998,862,617.28-		
215.03.2.01.00	PERSONAS NATURALES			.00
215.03.2.02.00	PERSONAS JURIDICAS			.00
215.03.2.03.00	ADMINISTRACION CENTRAL			.00
215.03.2.05.00	ENTES DESCENTRALIZADOS Y OTROS ORG.			.00
215.04.0.00.00	DEPOSITOS A PLAZO DE 91 A 180 DIAS			
215.04.0.01.00	PERSONAS NATURALES			
215.04.0.02.00	PERSONAS JURIDICAS			
215.04.0.03.00	ADMINISTRACION CENTRAL			
215.04.0.05.00	ENTES DESCENTRALIZADOS			
215.04.1.00.00	DEPOSITOS A PLAZO DE 91 A 180 D-AS	273,376,368,359.14-		
215.04.1.01.00	PERSONAS NATURALES	11,212,000.00-		
215.04.1.02.00	PERSONAS JURIDICAS	246,706,930,872.99-		
215.04.1.03.00	ADMINISTRACION CENTRAL	22,542,469,792.46-		
215.04.1.04.00	ADM.PUB.ESTAT.MUNIC.Y DTTO.CAPITAL	4,115,755,693.69-		
215.04.1.05.00	ENTES DESENTRAL Y OTROS ORG REG ESP			.00
215.04.2.00.00	DEPOSITOS A PLAZO 91 A 180 DIAS			
215.04.2.01.00	PERSONAS NATURALES			.00
215.04.2.02.00	PERSONAS JURIDICAS			.00
215.04.2.03.00	ADMINISTRACION CENTRAL			.00
215.04.2.05.00	ENTES DESCENTRALIZADOS			.00
215.05.0.00.00	DEPOSITOS A PLAZO DE 181 A 360 DIAS			
215.05.0.01.00	PERSONAS NATURALES			
215.05.0.02.00	PERSONAS JURIDICAS			
215.05.1.00.00	DEPOSITOS A PLAZO DE 181 A 360 D-AS	11,568,110.70-		
215.05.1.01.00	PERSONAS NATURALES	11,568,110.70-		
215.05.1.02.00	PERSONAS JURIDICAS			.00
215.05.1.03.00	ADMINISTRACION CENTRAL			.00
215.05.1.04.00	ADM.PUB.ESTAT.MUNIC.Y DTTO.CAPITAL			.00
215.05.1.05.00	ENTES DESENTRAL Y OTROS ORG REG ESP			.00
215.05.2.00.00	DEPOSITOS A PLAZO 181 A 160 DIAS ME			
215.05.2.01.00	PERSONAS NATURALES			.00
215.05.2.02.00	PERSONAS JURIDICAS			.00
215.06.0.00.00	DEP.A PLAZO POR MAS DE 360 DIAS			
215.06.0.01.00	PERSONAS NATURALES			
215.06.0.02.00	PERSONAS JURIDICAS			
215.06.1.00.00	DEPOSITOS A PLAZO POR M-S DE 360 D-	39,954,355.93-		
215.06.1.01.00	PERSONAS NATURALES	39,954,355.93-		
215.06.1.02.00	PERSONAS JURIDICAS			.00
215.06.1.03.00	ADMINISTRACION CENTRAL			.00
215.06.1.04.00	ADM.PUB.ESTAT.MUNIC.Y DTTO.CAPITAL			.00
215.06.1.05.00	ENTES DESENTRAL Y OTROS ORG REG ESP			.00
215.06.2.00.00	DEP.A PLAZO POR MAS DE 360 DIAS			
215.06.2.01.00	PERSONAS NATURALES			.00
215.06.2.02.00	PERSONAS JURIDICAS			.00
215.99.1.00.00	OTROS DEPOSITOS A PLAZO			.00
215.99.1.01.00	PERSONAS NATURALES			.00
215.99.1.02.00	PERSONAS JURIDICAS			.00

APLICAC:0200
 REPORTE:FORMA E
 AGENCIA:01/000

FECHA: 15/08/2003
 HORA: 12:22:57
 PAGINA: 0024
 FECHA: 15/08/2003
 HORA: 12:22:57
 PAGINA: 0024

(FORMA:"E")
 BANESCO BANCO UNIVERSAL S.A.C.A.
 BALANCE GENERAL AL: 31 DE JULIO DEL 2003
 EXPRESADO EN BOLIVARES

CODIGO	DESCRIPCION	MONEDA NACIONAL	MONEDA EXTRANJERA	T O T A L
215.99.1.03.00	ADMINISTRACION CENTRAL	.00		
215.99.1.04.00	ADM.PUB.ESTAT.MUNIC.Y DTTO.CAPITAL	.00		
215.99.1.05.00	ENTRES DESENTRAL Y OTROS ORG REG ESP	.00		
216.00.0.00.00	TITULOS VALORES EMITIDOS POR LA INS	4,824,900,000.00-		4,824,900,000.00-
216.01.1.00.00	T-TULOS Y BONOS HIPOTECARIOS	.00		
216.02.1.00.00	BONOS FINANCIEROS DEL SISTEMA NACIO	.00		
216.03.1.00.00	BONOS QUIROGRAFARIOS	.00		
216.04.1.00.00	T-TULOS DE CAPITALIZACION	.00		
216.04.1.01.00	VALOR NOMINAL T-TULOS DE CAPITALIZA	.00		
216.04.1.02.00	(VALOR PENDIENTE DE PAGO T-TULOS DE	.00		
216.99.1.00.00	OTROS T-TULOS VALORES NO CONVERTIBL	.00		
217.00.0.00.00	CAPTACIONES DEL PUBLICO RESTRINGIDA			33,856,941.61-
217.01.1.00.00	CUENTAS CORRIENTES INACTIVAS	.00		
217.01.1.01.00	PERSONAS NATURALES	.00		
217.01.1.02.00	PERSONAS JURIDICAS	.00		
217.01.1.03.00	ADMON CENTRAL	.00		
217.01.1.04.00	ADM.PUB.ESTAT.MUNIC.Y DTTO.CAPITAL	.00		
217.01.1.05.00	ENTRES DESC.Y/TRS.ORG.REG.ESPECIAL	.00		
217.02.1.00.00	FONDOS EMBARGADOS DE DEPÓSITOS EN C	.00		
217.03.1.00.00	DEPÓSITOS DE AHORROS INACTIVOS	.00		
217.03.1.01.00	PERSONAS NATURALES	.00		
217.03.1.02.00	PERSONAS JURIDICAS	.00		
217.03.1.03.00	ADMON CENTRAL	.00		
217.03.1.04.00	ADM.PUB.ESTAT.MUNIC.Y DTTO.CAPITAL	.00		
217.03.1.05.00	ENTRES DESEN.Y/OTS.ORG.REG.ESPECIAL	.00		
217.04.1.00.00	FONDOS EMBARGADOS DE DEPÓSITOS DE A	.00		
217.05.1.00.00	DEPÓSITOS DE AHORRO AFECTADOS EN GA	.00		
217.06.1.00.00	FONDOS EMBARGADOS DE DEPÓSITOS A PL	.00		
217.07.0.00.00	DEPÓSITOS A PLAZO AFECTADOS EN GARA	.00		
217.07.1.00.00	DEPÓSITOS A PLAZO AFECTADOS EN GARA	.00		
217.07.2.00.00	DEPÓSITOS A PLAZO AFECTADOS EN GARA	.00		
217.08.1.00.00	T-TULOS VALORES EMITIDOS POR LA INS	.00		
217.99.0.00.00	OTRAS CAPTACIONES DEL P+BLICO RESTR			
217.99.0.01.00	OTRAS CAPTACIONES DEL P+BLICO RESTR			
217.99.1.00.00	PERSONAS NATURALES	33,856,941.61-		33,856,941.61-
217.99.1.01.00	PERSONAS NATURALES	.00		
217.99.1.02.00	PERSONAS JURIDICAS	.00		
217.99.1.03.00	ADMON CENTRAL	.00		
217.99.1.04.00	ADM.PUB.ESTAT.MUNIC.Y DTTO.CAPITAL	.00		
217.99.1.05.00	ENTRES DESC.Y/TRS.ORG.REG.ESPECIAL	.00		
217.99.2.00.00	OTRAS CAPTACIONES DEL P+BLICO RESTR			
217.99.2.01.00	PERSONAS NATURALES	.00		
220.00.0.00.00	OBLIGACIONES CON EL BANCO CENTRAL D			.00
221.00.0.00.00	OBLIGACIONES CON EL BCV			.00
221.01.1.00.00	ANTICIPOS, DESCUENTOS, REDESCUENTOS			.00

APLICAC: 0200
 REPORTE: FORMA E
 AGENCIA: 01/000

FECHA: 15/08/2003
 HORA: 12:22:57
 PAGINA: 0025
 FECHA: 15/08/2003
 HORA: 12:22:57
 PAGINA: 0025

(FORMA: "E")
 BANESCO BANCO UNIVERSAL S.A.C.A.
 BALANCE GENERAL AL: 31 DE JULIO DEL 2003
 EXPRESADO EN BOLIVARES

CODIGO	DESCRIPCION	MONEDA NACIONAL	MONEDA EXTRANJERA	T O T A L
221.02.1.00.00	FINANCIAMIENTOS PARA PR+STAMOS CON	.00		
221.99.1.00.00	OTRAS OBLIGACIONES CON EL BCV	.00		
230.00.0.00.00	CAPTACIONES Y OBLIGACIONES CON EL B		144,597,888.92-	
231.00.0.00.00	CAPTACIONES Y OBLIGACIONES CON EL B			
231.01.1.00.00	SOBREGIROS EN CUENTAS A LA VISTA EN			
231.02.1.00.00	DEPOSITOS A LA VISTA DEL BANAP	.00		
231.03.1.00.00	DEPOSITOS DE AHORROS DEL BANAP	144,597,888.92-		
231.04.1.00.00	DEPOSITOS A PLAZO DEL BANAP HASTA U	.00		
231.06.1.00.00	FINANCIAMIENTOS PARA PR+STAMOS CON	.00		
231.99.1.00.00	OTRAS OBLIGACIONES CON EL BANAP HAS	.00		
232.00.0.00.00	CAPTACIONES Y OBLIGACIONES CON EL B			.00
232.01.1.00.00	DEPOSITOS A PLAZO DEL BANAP A M-S D	.00		
232.02.1.00.00	FINANC. PARA PR+STAMOS CON RECURSOS	.00		
232.99.1.00.00	OTRAS OBLIGACIONES CON EL BANAP A M	.00		
240.00.0.00.00	OTROS FINANCIAMIENTOS OBTENIDOS			45,712,644,219.23-
241.00.0.00.00	OBLIGACIONES CON INSTITUCIONES FINA			
241.01.1.00.00	SOBREGIROS EN CUENTAS A LA VISTA EN			
241.02.1.00.00	DEPOSITOS A LA VISTA DE INSTITUCION	26,390,745,968.21-		
241.03.1.00.00	DEPOSITOS DE AHORROS DE INSTITUCION	4,814,851,608.05-		
241.04.0.00.00	DEPOSITOS A PLAZO DE INSTITUCIONES	33,734,598.59-		
241.04.1.00.00	DEPOSITOS A PLAZO DE INSTITUCIONES	.00		.00
241.04.2.00.00	DEPOSITOS A PLAZO DE INSTITUCIONES	.00		.00
241.05.1.00.00	T-TULOS VALORES EMITIDOS POR LA INS	.00		.00
241.06.1.00.00	OBLIGACIONES CON FOGADE HASTA UN A*	.00		.00
241.07.1.00.00	FINANCIAMIENTOS DE OTRAS INSTITUCIO	.00		.00
241.08.1.00.00	FINAN.O/INST.FIN.PAIS B.M.OVERNATH	.00		.00
241.99.1.00.00	OTRAS OBLIGACIONES CON INSTITUCIONE	.00		.00
242.00.0.00.00	OBLIGACIONES CON INSTITUCIONES FINA			
242.01.1.00.00	DEPOSITOS A PLAZO DE INSTITUCIONES	.00		.00
242.02.1.00.00	T-TULOS VALORES EMITIDOS POR LA INS	.00		.00
242.03.1.00.00	OBLIGACIONES CON FOGADE A M-S DE UN	.00		.00
242.04.1.00.00	FINANCIAMIENTOS DE OTRAS INSTITUCIO	.00		.00
242.99.1.00.00	OTRAS OBLIG INST. FINANC PAIS MAS 1	.00		.00
243.00.0.00.00	OBLIGACIONES CON INSTITUCIONES FINA			
243.01.0.00.00	SOBREGIROS EN CUENTAS A LA VISTA EN			
243.01.1.00.00	SOBREGIROS EN CUENTAS A LA VISTA EN	.00		.00
243.01.2.00.00	SOBREGIROS EN CUENTAS A LA VISTA EN	.00		.00
243.02.0.00.00	SOBREGIROS EN CUENTAS A LA VISTA EN	.00		.00
243.02.1.00.00	SOBREGIROS EN CUENTAS A LA VISTA EN	.00		.00
243.02.2.00.00	SOBREGIROS EN CUENTAS A LA VISTA EN	.00		.00
243.03.0.00.00	DEPOSITOS A LA VISTA DE INSTITUCION			
243.03.1.00.00	DEPOSITOS A LA VISTA DE INSTITUCION	.00		.00
			7,980,000,000.00-	
			.00	
				31,239,332,174.85-
				.00
				.00
				.00
				.00

APLICAC: 0200
 REPORTE: FORMA E
 AGENCIA: 01/000

(FORMA: "E")
 BANESCO BANCO UNIVERSAL S.A.C.A.
 BALANCE GENERAL AL: 31 DE JULIO DEL 2003
 EXPRESADO EN BOLIVARES

FECHA: 15/08/2003
 HORA: 12:22:57
 PAGINA: 0026
 FECHA: 15/08/2003
 HORA: 12:22:57
 PAGINA: 0026

CODIGO	DESCRIPCION	MONEDA NACIONAL	MONEDA EXTRANJERA	T O T A L
243.03.2.00.00	DEPÓSITOS A LA VISTA DE INSTITUCION		.00	.00
243.04.0.00.00	DEPOSITOS A LA VISTA DE CASA MATRIZ			
243.04.1.00.00	DEPOSITOS A LA VISTA DE CASA MATRIZ	.00		.00
243.04.2.00.00	DEPÓSITOS A LA VISTA DE CASA MATRIZ			
243.05.0.00.00	DEPOSITOS DE AHORROS DE INSTITUCION	.00		.00
243.05.1.00.00	DEPOSITOS DE AHORROS DE INSTITUCION			
243.05.2.00.00	DEPÓSITOS DE AHORROS DE INSTITUCION			
243.06.0.00.00	DEPOSITOS DE AHORROS DE CASA MATRIZ	.00		.00
243.06.1.00.00	DEPOSITOS DE AHORROS DE CASA MATRIZ			
243.06.2.00.00	DEPÓSITOS DE AHORROS DE CASA MATRIZ			
243.07.0.00.00	DEPOSITOS A PLAZO DE INSTITUCIONES	.00		.00
243.07.1.00.00	DEPOSITOS A PLAZO DE INSTITUCIONES			
243.07.2.00.00	DEPÓSITOS A PLAZO DE INSTITUCIONES			
243.08.0.00.00	DEPOSITOS A PLAZO DE CASA MATRIZ Y	.00		.00
243.08.1.00.00	DEPOSITOS A PLAZO DE CASA MATRIZ Y			
243.08.2.00.00	DEPÓSITOS A PLAZO DE CASA MATRIZ Y			
243.09.0.00.00	TITULOS VALORES EMITIDOS POR LA INS	.00		.00
243.09.1.00.00	TITULOS VALORES EMITIDOS POR LA INS			
243.09.2.00.00	T-TULOS VALORES EMITIDOS POR LA INS			
243.10.0.00.00	TITULOS VALORES EMITIDOS POR LA INS	.00		.00
243.10.1.00.00	TITULOS VALORES EMITIDOS POR LA INS			
243.10.2.00.00	T-TULOS VALORES EMITIDOS POR LA INS			
243.11.0.00.00	FINANCIAMIENTOS DE INSTITUCIONES F	.00		.00
243.11.1.00.00	FINANCIAMIENTOS DE INSTITUCIONES FI			
243.11.2.00.00	FINANCIAMIENTOS DE INSTITUCIONES FI			
243.12.0.00.00	FINANCIAMIENTOS DE CASA MATRIZ Y SU	.00		.00
243.12.1.00.00	FINANCIAMIENTOS DE CASA MATRIZ Y SU			
243.12.2.00.00	FINANCIAMIENTOS DE CASA MATRIZ Y SU			
243.13.2.00.00	FINANC.O/INST.FIN.D/EXT.B/M OVERN.	.00		.00
243.99.0.00.00	OTRAS OBLIGACIONES CON INSTITUCIONE	.00		.00
243.99.1.00.00	OTRAS OBLIGACIONES CON INSTITUCIONE			
243.99.2.00.00	OTRAS OBLIGACIONES CON INSTITUCIONE			
244.00.0.00.00	OBLIGACIONES CON INSTITUCIONES FINA			
244.01.0.00.00	DEPOSITOS A PLAZO DE INSTITUCIONES			
244.01.1.00.00	DEPOSITOS A PLAZO DE INSTITUCIONES	.00		.00
244.01.2.00.00	DEPOSITOS A PLAZO DE INSTITUCIONES			
244.02.0.00.00	DEPOSITOS A PLAZO DE CASA MATRIZ Y	.00		.00
244.02.1.00.00	DEPOSITOS A PLAZO DE CASA MATRIZ Y			
244.02.2.00.00	DEPÓSITOS A PLAZO DE CASA MATRIZ Y			
244.03.0.00.00	TITULOS VALORES EMITIDOS POR LA INS	.00		.00
244.03.1.00.00	TITULOS VALORES EMITIDOS POR LA INS			
244.03.2.00.00	T-TULOS VALORES EMITIDOS POR LA INS			
244.04.0.00.00	TITULOS VALORES EMITIDOS POR LA INS	.00		.00
244.04.1.00.00	TITULOS VALORES EMITIDOS POR LA INS			
244.04.2.00.00	T-TULOS VALORES EMITIDOS POR LA INS			
244.05.0.00.00	FINANCIAMIENTOS DE INSTITUCIONES FI	.00		.00
244.05.1.00.00	FINANCIAMIENTOS DE INSTITUCIONES FI			
244.05.2.00.00	FINANCIAMIENTOS DE INSTITUCIONES FI			
			7,980,000,000.00-	7,980,000,000.00-

APLICAC:0200
 REPORTE:FORMA E
 AGENCIA:01/000

(FORMA:"E")
 BANESCO BANCO UNIVERSAL S.A.C.A.
 BALANCE GENERAL AL: 31 DE JULIO DEL 2003
 EXPRESADO EN BOLIVARES

FECHA: 15/08/2003
 HORA: 12:22:57
 PAGINA: 0027
 FECHA: 15/08/2003
 HORA: 12:22:57
 PAGINA: 0027

CODIGO	DESCRIPCION	MONEDA NACIONAL	MONEDA EXTRANJERA	T O T A L
244.06.0.00.00	FINANCIAMIENTOS DE CASA MATRIZ Y S			.00
244.06.1.00.00	FINANCIAMIENTOS DE CASA MATRIZ Y S	.00		.00
244.06.2.00.00	FINANCIAMIENTOS DE CASA MATRIZ Y SU			.00
244.99.0.00.00	OTRAS OBLIGACIONES CON INSTITUCIONE	.00		.00
244.99.1.00.00	OTRAS OBLIGACIONES CON INSTITUCIONE			.00
244.99.2.00.00	OTRAS OBLIGACIONES CON INSTITUCIONE			.00
245.00.0.00.00	OBLIGACIONES POR OTROS FINANCIAMEN			2,029,302,301.32-
245.01.1.00.00	FINANCIAMIENTOS DE INSTITUCIONES NO	.00		.00
245.02.1.00.00	FINANCIAMIENTOS DE INSTITUCIONES EX	.00		.00
245.03.0.00.00	FINANCIAMIENTOS DE OTRAS INSTITUCIO	.00		.00
245.03.1.00.00	FINANCIAMIENTOS DE OTRAS INSTITUCIO			.00
245.03.2.00.00	FINANCIAMIENTOS DE OTRAS INSTITUCIO			.00
245.04.0.00.00	RECURSOS RECIBIDOS PARA LA EJECUCIO	.00		.00
245.04.1.00.00	RECURSOS RECIBIDOS PARA LA EJECUCIÉ			2,029,302,301.32-
245.04.2.00.00	RECURSOS RECIBIDOS PARA LA EJECUCIO	.00		.00
245.99.1.00.00	OTROS FINANCIAMIENTOS HASTA UN ADO			.00
246.00.0.00.00	OBLIGACIONES POR OTROS FINANCIAMEN			4,464,009,743.06-
246.01.1.00.00	FINANCIAMIENTOS DE INSTITUCIONES NO	4,464,009,743.06-		.00
246.02.1.00.00	FINANCIAMIENTOS DE INST. EXTERNAS D	.00		.00
246.03.0.00.00	FINANCIAMIENTOS DE OTRAS INSTITUCIO	.00		.00
246.03.1.00.00	FINANCIAMIENTOS DE OTRAS INSTITUCIO			.00
246.03.2.00.00	FINANCIAMIENTOS DE OTRAS INSTITUCIO			.00
246.04.0.00.00	RECURSOS RECIBIDOS PARA LA EJECUCIÉ	.00		.00
246.04.1.00.00	RECURSOS RECIBIDOS PARA LA EJECUCIÉ			.00
246.04.2.00.00	RECURSOS RECIBIDOS PARA LA EJECUCIÉ	.00		.00
246.99.1.00.00	OTROS FINANCIAMIENTOS A M-S DE UN A			8,493,117,744.20-
250.00.0.00.00	OTRAS OBLIGACIONES POR INTERMEDIACI			8,470,271,585.16-
251.00.0.00.00	OBLIGACIONES POR ACEPTACIONES			7,561,476,562.92-
251.01.0.00.00	OBLIGACIONES POR CARTAS DE CR+DITO			
251.01.1.00.00	OBLIGACIONES POR CARTAS DE CR+DITO	.00		.00
251.01.2.00.00	OBLIGACIONES POR CARTAS DE CR+DITO			908,795,022.24-
251.02.0.00.00	OBLIGACIONES POR CARTAS DE CR+DITO	.00		.00
251.02.1.00.00	OBLIGACIONES POR CARTAS DE CR+DITO			908,795,022.24-
251.02.2.00.00	OBLIGACIONES POR CARTAS DE CR+DITO			.00
251.03.0.00.00	OBLIGACIONES POR OTRAS ACEPTACIONES	.00		.00
251.03.1.00.00	OBLIGACIONES POR OTRAS ACEPTACIONES			.00
251.03.2.00.00	OBLIGACIONES POR OTRAS ACEPTACIONES			.00
252.00.0.00.00	OBLIGACIONES POR OPERACIONES DE REP			.00
252.01.1.00.00	OBLIGACIONES POR T-TULOS VALORES AF	.00		.00
252.02.1.00.00	OBLIGACIONES POR CR+DITOS AFECTOS A	.00		.00
252.03.1.00.00	OBLIG. X INV. TIT. VAL. AFFECT. REPOR. BCV			.00
253.00.0.00.00	OBLIG. X OPERACIONES CON DERIVA			.00
253.01.0.00.00	OBLIGACIONES POR GARANTIAS RECIBIDA			.00

APLICAC:0200
 REPORTE:FORMA E
 AGENCIA:01/000

(FORMA:"E")
 BANESCO BANCO UNIVERSAL S.A.C.A.
 BALANCE GENERAL AL: 31 DE JULIO DEL 2003
 EXPRESADO EN BOLIVARES

FECHA: 15/08/2003
 HORA: 12:22:57
 PAGINA: 0028
 FECHA: 15/08/2003
 HORA: 12:22:57
 PAGINA: 0028

CODIGO	DESCRIPCION	MONEDA NACIONAL	MONEDA EXTRANJERA	T O T A L
253.01.1.00.00	OBLIGACIONES POR GARANTIAS RECIBIDA	.00		
253.01.2.00.00	OBLIGACIONES POR GARANTIAS RECIBIDA	.00		
253.02.1.00.00	OTRAS PARTIDAS A REGULARIZAR POR OP	.00		
253.03.1.00.00	PARTIDAS A REGULARIZAR POR OPERACIO	.00		
253.99.1.00.00	OTRAS	.00		
254.00.0.00.00	OBLIGACIONES VARIAS POR INTERMEDIAC	.00		
254.02.1.00.00	CHEQUES DE VIAJERO	.00		22,846,159.04-
254.03.1.00.00	OBLIGACIONES POR OPERACIONES DE COM	.00		
254.04.0.00.00	RETENCIONES EFECTUADAS COMO GARANTI	.00		22,846,159.04-
254.04.1.00.00	RETENCIONES EFECTUADAS COMO GARANTI-	.00		
254.04.2.00.00	RETENCIONES EFECTUADAS COMO GARANTI	.00		
254.06.1.00.00	OBLIGACIONES CON ESTABLECIMIENTOS A	.00		
260.00.0.00.00	INTERESES Y COMISIONES POR PAGAR			7,675,514,511.32-
261.00.0.00.00	GASTOS POR PAGAR POR CAPTACIONES DE			7,613,770,348.37-
261.01.1.00.00	GASTOS POR PAGAR POR DEPÓSITOS EN C	.00		
261.02.0.00.00	GASTOS POR PAGAR POR OTRAS OBLIGACI	.00		
261.02.1.00.00	GASTOS POR PAGAR POR OTRAS OBLIGACI	.00		
261.02.2.00.00	GASTOS POR PAGAR POR OTRAS OBLIGACI	.00		
261.03.0.00.00	GASTOS POR PAGAR POR OBLIGACIONES P	.00		
261.03.1.00.00	GASTOS POR PAGAR POR OBLIGACIONES P	.00		
261.03.2.00.00	GASTOS POR PAGAR POR OBLIGACIONES P	.00		
261.04.0.00.00	GASTOS POR PAGAR POR DEPÓSITOS DE A	.00		
261.04.1.00.00	GASTOS POR PAGAR POR DEPÓSITOS DE A	.00		
261.04.2.00.00	GASTOS POR PAGAR POR DEPÓSITOS DE A	.00		
261.05.0.00.00	GASTOS POR PAGAR POR DEPÓSITOS A PL	.00		
261.05.1.00.00	GASTOS POR PAGAR POR DEPÓSITOS A PL	.00		
261.05.2.00.00	GASTOS POR PAGAR POR DEPÓSITOS A PL	.00		
261.06.0.00.00	GASTOS POR PAGAR POR TÍTULOS VALORE	.00		
261.06.1.00.00	GASTOS POR PAGAR POR T-TULOS VALORE	.00		
261.06.2.00.00	GASTOS POR PAGAR POR TÍTULOS VALORE	.00		
261.07.1.00.00	GASTOS POR PAGAR POR CAPTACIONES DE			7,485,768,867.29-
262.00.0.00.00	GASTOS POR PAGAR POR OBLIGACIONES C	.00		
262.01.1.00.00	GASTOS POR PAGAR POR OBLIGACIONES C	.00		
263.00.0.00.00	GASTOS POR PAGAR POR CAPTACIONES Y			54,847,431.99-
263.01.1.00.00	GASTOS POR PAGAR POR CAPTACIONES Y	.00		
263.02.1.00.00	GASTOS POR PAGAR POR CAPTACIONES Y	.00		
264.00.0.00.00	GASTOS POR PAGAR POR OTROS FINANCIA			6,896,730.96-
264.01.0.00.00	GASTOS POR PAGAR POR OBLIGACIONES C	.00		
264.01.1.00.00	GASTOS POR PAGAR POR OBLIGACIONES C	.00		
264.01.2.00.00	GASTOS POR PAGAR POR OBLIGACIONES C	.00		
264.02.1.00.00	GASTOS POR PAGAR POR OBLIGACIONES C	.00		
264.03.0.00.00	GASTOS POR PAGAR POR OBLIGACIONES C	.00		
264.03.1.00.00	GASTOS POR PAGAR POR OBLIGACIONES C	.00		6,896,730.96-

APLICAC:0200
 REPORTE:FORMA E
 AGENCIA:01/000

(FORMA:"E")
 BANESCO BANCO UNIVERSAL S.A.C.A.
 BALANCE GENERAL AL: 31 DE JULIO DEL 2003
 EXPRESADO EN BOLIVARES

FECHA: 15/08/2003
 HORA: 12:22:57
 PAGINA: 0029
 FECHA: 15/08/2003
 HORA: 12:22:57
 PAGINA: 0029

CODIGO	DESCRIPCION	MONEDA NACIONAL	MONEDA EXTRANJERA	T O T A L
264.03.2.00.00	GASTOS POR PAGAR POR OBLIGACIONES C		6,896,730.96-	.00
264.04.0.00.00	GASTOS POR PAGAR POR OBLIGACIONES C			.00
264.04.1.00.00	GASTOS POR PAGAR POR OBLIGACIONES C			.00
264.04.2.00.00	GASTOS POR PAGAR POR OBLIGACIONES C			.00
264.05.1.00.00	GASTOS POR PAGAR POR OBLIGACIONES P			.00
264.06.1.00.00	GASTOS POR PAGAR POR OBLIGACIONES P			.00
265.00.0.00.00	GASTOS POR PAGAR POR OTRAS OBLIGACI			.00
265.01.1.00.00	GASTOS POR PAGAR POR ACEPTACIONES			.00
265.02.1.00.00	GASTOS POR PAGAR POR OPERACIONES DE			.00
265.03.0.00.00	GASTOS POR PAGAR POR OPERACIONES A			.00
265.03.1.00.00	GASTOS POR PAGAR POR OPERACIONES A			.00
265.03.2.00.00	GASTOS POR PAGAR POR OPERACIONES A			.00
265.04.1.00.00	GASTOS POR PAGAR POR OBLIGACIONES V			.00
265.05.1.00.00	GTS X PAG.OPE.REPORTO BCV			.00
265.06.1.00.00	GTS X PAGAR X OP.CON DERIVADOS			.00
266.00.0.00.00	GASTOS POR PAGAR POR OBLIGACIONES C			.00
266.01.1.00.00	GASTOS POR PAGAR POR OBLIGACIONES C			.00
267.00.0.00.00	GASTOS POR PAGAR POR OBLIGACIONES S			.00
267.01.1.00.00	GASTOS POR PAGAR POR OBLIGACIONES S			.00
270.00.0.00.00	OTROS PASIVOS			134,034,474,827.80-
271.00.0.00.00	APORTACIONES Y RETENCIONES LABORALES			847,304,753.10-
271.01.0.00.00	APORTACIONES PATRONALES POR PAGAR			718,907,934.51-
271.01.0.01.00	INSTITUTO NACIONAL DE COOPERACIEN E			149,424,988.04-
271.01.0.09.00	SEGURO SOCIAL OBLIGATORIO			546,291,054.32-
271.01.0.99.00	OTRAS			.00
271.01.1.00.00	APORTACIONES PATRONALES POR PAGAR			718,907,934.51-
271.01.1.01.00	INSTITUTO NACIONAL DE COOPERACIEN E			149,424,988.04-
271.01.1.02.00	LEY DE POL-TICA HABITACIONAL			.00
271.01.1.03.00	CAJA DE AHORRO			.00
271.01.1.04.00	PRIMA DE SEGURO			.00
271.01.1.05.00	INSTITUTO NACIONAL DE LA VIVIENDA			.00
271.01.1.06.00	FONDO DE JUBILACIEN			.00
271.01.1.07.00	PARO FORZOSO			23,191,892.15-
271.01.1.08.00	SEGURO COLECTIVO			546,291,054.32-
271.01.1.09.00	SEGURO SOCIAL OBLIGATORIO			.00
271.01.1.99.00	OTRAS			.00
271.01.2.00.00	APORTACIONES PATRONALES POR PAGAR			.00
271.01.2.01.00	APORTACIONES SEGURO EDUCATIVO			.00
271.01.2.09.00	APORTACIONES S.S.O			.00
271.01.2.99.00	APORTACIONES FUNDACION PRO-FE			.00
271.02.0.00.00	APORTACIONES LABORALES RETENIDAS PO			128,396,818.59-
271.02.0.09.00	SEGURO SOCIAL OBLIGATORIO			112,563,781.52-
271.02.1.00.00	APORTACIONES LABORALES RETENIDAS PO			
271.02.1.01.00	INSTITUTO NACIONAL DE COOPERACIEN E			

APLICAC:0200
 REPORTE:FORMA E
 AGENCIA:01/000

(FORMA:"E")
 BANESCO BANCO UNIVERSAL S.A.C.A.
 BALANCE GENERAL AL: 31 DE JULIO DEL 2003
 EXPRESADO EN BOLIVARES

FECHA: 15/08/2003
 HORA: 12:22:57
 PAGINA: 0030
 FECHA: 15/08/2003
 HORA: 12:22:57
 PAGINA: 0030

CODIGO	DESCRIPCION	MONEDA NACIONAL	MONEDA EXTRANJERA	T O T A L
271.02.1.02.00	LEY DE POL-TICA HABITACIONAL	.00		
271.02.1.03.00	CAJA DE AHORRO	.00		
271.02.1.04.00	PRIMA DE SEGURO	.00		
271.02.1.05.00	INSTITUTO NACIONAL DE LA VIVIENDA	.00		
271.02.1.06.00	FONDO DE JUBILACION	.00		
271.02.1.07.00	PARO FORZOSO	15,440,241.17-		
271.02.1.08.00	SEGURO COLECTIVO	.00		
271.02.1.09.00	SEGURO SOCIAL OBLIGATORIO	112,563,781.52-		
271.02.1.99.00	OTRAS	.00		
271.02.2.00.00	SEGURO SOCIAL OBLIGATORIO	.00		
271.02.2.09.00	SEGURO SOCIAL OBLIGATORIO	.00		
272.00.0.00.00	VARIAS			
272.01.1.00.00	PROVEEDORES	1,730,953,763.43-		79,496,069,315.25-
272.02.1.00.00	ALQUILERES POR PAGAR	.00		
272.03.0.00.00	SERVICIOS POR PAGAR	.00		
272.03.1.00.00	SERVICIOS POR PAGAR	.00		
272.03.2.00.00	SERVICIOS POR PAGAR	.00		
272.04.1.00.00	COMISIONES POR PAGAR	.00		
272.05.1.00.00	DIVIDENDOS POR PAGAR	10,235,008,659.87-		10,583,803,021.02-
272.06.1.00.00	SUELDOS DE EMPLEADOS POR PAGAR	.00		
272.07.0.00.00	UTILIDADES POR PAGAR			
272.07.1.00.00	UTILIDADES POR PAGAR	10,583,803,021.02-		3,993,813,253.77-
272.07.2.00.00	UTILIDADES POR PAGAR			
272.08.0.00.00	BONO VACACIONAL POR PAGAR			
272.08.1.00.00	BONO VACACIONAL POR PAGAR	3,993,813,253.77-		723,111,949.16-
272.08.2.00.00	BONO VACACIONAL POR PAGAR			
272.09.0.00.00	OTRAS OBLIGACIONES CONTRACTUALES CO	723,111,949.16-		
272.09.1.00.00	OTRAS OBLIGACIONES CONTRACTUALES CO			
272.09.2.00.00	OTRAS OBLIGACIONES CONTRACTUALES CO			
272.10.1.00.00	DIETAS Y OTRAS CUENTAS POR PAGAR A	291,148,053.92-		144,041,103.80-
272.11.1.00.00	HONORARIOS POR PAGAR	.00		
272.12.0.00.00	OTROS IMPUESTOS POR PAGAR POR CUENT			
272.12.0.99.00	OTROS IMPUESTOS POR PAGAR POR CUENT			
272.12.1.00.00	IMPUESTOS POR PAGAR POR CUENTA DE L	144,041,103.80-		28,848,907.58-
272.12.1.01.00	IMPUESTO AL D+BITO BANCARIO	144,041,103.80-		
272.12.1.99.00	OTROS IMPUESTOS POR PAGAR POR CUENT	.00		
272.12.2.00.00	OTROS IMPUESTOS POR PAGAR POR CUENT			
272.12.2.99.00	OTROS IMPUESTOS POR PAGAR POR CUENT			
272.13.0.00.00	IMPUESTO RETENIDO AL PERSONAL			
272.13.1.00.00	IMPUESTOS RETENIDOS AL PERSONAL Y A	28,848,907.58-		7,339,231,615.14-
272.13.2.00.00	IMPUESTO RETENIDO AL PERSONAL			
272.14.0.00.00	IMPUESTOS RETENIDOS A TERCEROS			
272.14.0.99.00	OTROS IMPUESTOS RETENIDOS A TERCERO			
272.14.1.00.00	IMPUESTO AL D+BITO BANCARIO	7,339,231,615.14-		5,152,812,821.69-
272.14.1.01.00	IMPUESTOS RETENIDOS A TERCERO	2,186,418,793.45-		
272.14.1.99.00	OTROS IMPUESTOS RETENIDOS A TERCERO			
272.14.2.00.00	OTROS IMPUESTOS RETENIDOS A TERCERO			
272.14.2.99.00	OTROS IMPUESTOS RETENIDOS A TERCERO			

APLICAC:0200
 REPORTE:FORMA E
 AGENCIA:01/000

(FORMA: "E")
 BANESCO BANCO UNIVERSAL S.A.C.A.
 BALANCE GENERAL AL: 31 DE JULIO DEL 2003
 EXPRESADO EN BOLIVARES

FECHA: 15/08/2003
 HORA: 12:22:57
 PAGINA: 0031
 FECHA: 15/08/2003
 HORA: 12:22:57
 PAGINA: 0031

CODIGO	DESCRIPCION	MONEDA NACIONAL	MONEDA EXTRANJERA	T O T A L
272.15.1.00.00	PRIMAS DE SEGURO RETENIDAS A PRESTA	1,426,216,595.20-		
272.16.1.00.00	RETENCIONES POR ORDEN JUDICIAL	1,676,856.87-		
272.17.1.00.00	OTRAS RETENCIONES A TERCEROS POR PA	.00		.00
272.18.0.00.00	CHEQUES DE GERENCIA	.00		
272.18.1.00.00	CHEQUES DE GERENCIA	.00		
272.18.2.00.00	CHEQUES DE GERENCIA	.00		
272.19.1.00.00	BONIFICACION POR PAGAR	.00		
272.99.0.00.00	OTRAS CUENTAS POR PAGAR VARIAS			42,998,215,535.49-
272.99.1.00.00	OTRAS CUENTAS POR PAGAR VARIAS	18,187,997,647.09-		
272.99.2.00.00	OTRAS CUENTAS POR PAGAR VARIAS		24,810,217,888.40-	
273.00.0.00.00	PROVISIONES PARA CREDITOS CONTINGEN			1,382,784,385.72-
273.01.0.00.00	PROVISION ESPECIFICA PARA CREDITOS			.00
273.01.1.00.00	PROVISION ESPECIFICA PARA CR+DITOS	.00		
273.01.2.00.00	PROVISION ESPECIFICA PARA CREDITOS			.00
273.02.0.00.00	PROVISION GENERICA PARA CREDITOS CO			1,382,784,385.72-
273.02.1.00.00	PROVISION GEN+RICA PARA CR+DITOS CO	313,993,728.42-		
273.02.2.00.00	PROVISION GENERICA PARA CREDITOS CO	.00		
273.03.1.00.00	PROVISION POR OPERACIONES CON DERIV	.00		
273.03.1.01.00	POR OPERACIONES CON DERIVADOS ESPEC	.00		
273.03.1.02.00	POR OPERACIONES CON DERIVADOS DE CO		1,068,790,657.30-	
274.00.0.00.00	OTRAS PROVISIONES			40,202,244,081.66-
274.01.0.00.00	PROVISIONES PARA ANTIG-EDAD			16,347,306,964.34-
274.01.1.00.00	PROVISIONES PARA ANTIG-EDAD	16,347,306,964.34-		
274.01.2.00.00	PROVISIONES PARA ANTIG-EDAD			.00
274.02.1.00.00	PROVISIONES PARA INTERESES SOBRE PR	342,479,060.59-		
274.03.0.00.00	PROVISIONES PARA PROTECCION SOCIAL			.00
274.03.1.00.00	PROVISIONES PARA PROTECCION SOCIAL	5,059,135,816.83-		
274.03.2.00.00	PROVISIONES PARA PROTECCION SOCIAL			.00
274.04.0.00.00	PROVISIONES PARA OTRAS PRESTACIONES			5,436,731,052.28-
274.04.1.00.00	PROVISIONES PARA OTRAS PRESTACIONES	5,436,731,052.28-		
274.04.2.00.00	PROVISIONES PARA OTRAS PRESTACIONES			.00
274.05.1.00.00	PROVISIONES PARA IMPUESTOS	2,818,590,922.00-		
274.06.1.00.00	PROVISIONES POR LITIGIOS PENDIENTES	.00		
274.07.0.00.00	PROVISIONES PARA OTRAS CONTINGENCIA			1,992,096,018.12-
274.07.1.00.00	PROVISION PARA OTRAS CONTINGENCIAS	1,992,096,018.12-		
274.07.2.00.00	PROVISIONES PARA OTRAS CONTINGENCIA			.00
274.08.1.00.00	PREVENCIEN INTEGRAL CONTRA LA LEGIT			
274.99.0.00.00	OTRAS PROVISIONES	3,738,306,429.89-		
274.99.1.00.00	OTRAS PROVISIONES	4,467,597,817.61-		
274.99.2.00.00	OTRAS PROVISIONES			.00
275.00.0.00.00	INGRESOS DIFERIDOS			5,595,954,688.65-
275.01.1.00.00	IMPUESTO SOBRE LA RENTA DIFERIDO	.00		
275.01.1.01.00	VALOR DE ORIGEN DE IMPUESTO SOBRE L	.00		
275.01.1.02.00	(AMORTIZACION ACUMULADA DE IMPUESTO	.00		
275.02.0.00.00	INGRESOS FINANCIEROS COBRADOS X A.			831,768,276.84-
275.02.1.00.00	INGRESOS FINANCIEROS COBRADOS POR A			

APLICAC: 0200
 REPORTE: FORMA E
 AGENCIA: 01/000

FECHA: 15/08/2003
 HORA: 12:22:57
 PAGINA: 0032
 FECHA: 15/08/2003
 HORA: 12:22:57
 PAGINA: 0032

(FORMA: "E")
 BANESCO BANCO UNIVERSAL S.A.C.A.
 BALANCE GENERAL AL: 31 DE JULIO DEL 2003
 EXPRESADO EN BOLIVARES

CODIGO	DESCRIPCION	MONEDA NACIONAL	MONEDA EXTRANJERA	T O T A L
275.02.2.00.00	INGRESOS FINANCIEROS COBRADOS POR A			
275.03.1.00.00	GANANCIAS DIFERIDAS POR VENTAS DE B	348,162,331.74-		.00
275.04.1.00.00	ALQUIERES COBRADOS POR ANTICIPADO	.00		
275.05.1.00.00	OPERAC.VTA.ACTIVOS VIA FIG.ARRENDA.	.00		
275.06.1.00.00	INGRESOS EN OPERACIONES CON DERIVAD	.00		
275.99.0.00.00	OTROS INGRESOS DIFERIDOS			
275.99.1.00.00	OTROS INGRESOS DIFERIDOS	921,594,667.81-		4,416,024,080.07-
275.99.2.00.00	OTROS INGRESOS DIFERIDOS		3,494,429,412.26-	
276.00.0.00.00	PARTIDAS POR APLICAR			
276.01.1.00.00	SOBRANTES DE CAJA	381,589,207.84-		6,510,117,603.42-
276.02.1.00.00	OPERACIONES EN SUSPENSO	753,654,210.82-		
276.03.0.00.00	OPERACIONES EN TRANSITO			176,807,108.23-
276.03.1.00.00	OPERACIONES EN TR-NSITO	176,807,108.23-		
276.03.2.00.00	OPERACIONES EN TRANSITO			.00
276.04.0.00.00	PARTIDAS PENDIENTES POR CONCILIAR M			
276.04.1.00.00	PARTIDAS ACREEDORAS PEND.X CONCILIA	10,684,311.58-		23,858,628.47-
276.04.2.00.00	PARTIDAS ACREEDORAS PENDIENTES POR			
276.99.1.00.00	OTRAS PARTIDAS POR APLICAR	5,174,208,448.06-	13,174,316.89-	
277.00.0.00.00	OFICINA PRINCIPAL SUCURSALES Y AGEN			.00
277.01.0.00.00	OFICINA PRINCIPAL SUCURSALES Y AGEN			.00
277.01.1.00.00	OFC.PRINCIPAL SUCURSALES Y AGENCIAS	.00		
277.01.2.00.00	OFICINA PRINCIPAL SUCURSALES Y AGEN			.00
278.00.0.00.00	INGRESOS DEVENGADOS POR CREDITOS			.00
278.01.1.00.00	INGRESOS DEVENGADOS POR CREDITOS AG	.00		
278.02.1.00.00	INGRESOS DEVENG. POR LA LEY QUE REG	.00		
278.03.1.00.00	ING.DEVENGADOS POR OTROS CR+DITOS	.00		.00
278.04.0.00.00	ING.DEVENG.CREDIT.INDEX.SIST.AHO.HAB			.00
279.00.0.00.00	REND DEVENGADOS POR CREDITOS REEST			.00
279.01.1.00.00	REND.DEVENGADOS X CRDTS.REESTRUCTU.	.00		
279.02.1.00.00	REND.DEVEN X OTROS CRDTS.REFINANCIA	.00		.00
279.03.0.00.00	REND.DEVENG.CREDIT.INDEX.SIST.AHO.HA			.00
280.00.0.00.00	OBLIGACIONES SUBORDINADAS			.00
281.00.0.00.00	OBLIGACIONES SUBORDINADAS			.00
281.01.1.00.00	OBLIG.SUBORDINADAS CON INSTI.	.00		
281.02.0.00.00	OBLIGACIONES SUBORDINADAS CON INSTI	.00		.00
281.02.1.00.00	OBLIGACIONES SUBORDINADAS CON INSTI	.00		
281.02.2.00.00	OBLIGACIONES SUBORDINADAS CON INSTI			.00
281.03.1.00.00	OTRAS OBLIGACIONES SUBORDINADAS	.00		
290.00.0.00.00	OBLIGACIONES CONVERTIBLES EN CAPITA			.00
291.00.0.00.00	OBLIGACIONES CONVERTIBLES EN CAPITA			.00
291.01.1.00.00	BONOS OBLIGATORIAMENTE CONVERTIBLES			.00

APLICAC:0200
 REPORTE:FORMA E
 AGENCIA:01/000

FECHA: 15/08/2003
 HORA: 12:22:57
 PAGINA: 0033
 FECHA: 15/08/2003
 HORA: 12:22:57
 PAGINA: 0033

(FORMA: "E")
 BANESCO BANCO UNIVERSAL S.A.C.A.
 BALANCE GENERAL AL: 31 DE JULIO DEL 2003
 EXPRESADO EN BOLIVARES

CODIGO	DESCRIPCION	MONEDA NACIONAL	MONEDA EXTRANJERA	T O T A L
291.02.1.00.00	APORTACIONES DE AHORRO CONVERTIBLES	.00		
291.99.1.00.00	OTRAS OBLIGACIONES CONVERTIBLES EN	.00		
300.00.0.00.00	PATRIMONIO			512,693,879,015.59-
310.00.0.00.00	CAPITAL SOCIAL			427,996,420,100.00-
311.00.0.00.00	CAPITAL PAGADO			
311.01.0.00.00	CAPITAL COMUN			
311.01.1.00.00	CAPITAL COM+N			
311.01.2.00.00	CAPITAL COMUN			
311.02.1.00.00	CAPITAL PREFERIDO			
311.03.1.00.00	OTROS APORTES DE CAPITAL	.00		.00
311.03.1.01.00	CAPITAL APORTADO X EL EJECUTIVO NAC	.00		.00
320.00.0.00.00	ACTUALIZACION DEL CAPITAL SOCIAL Y			.00
321.00.0.00.00	ACTUALIZACION DEL CAPITAL SOCIAL			.00
321.09.1.00.00	ACTUALIZACION DEL CAPITAL SOCIAL	.00		.00
330.00.0.00.00	APORTES PATRIMONIALES NO CAPITALIZA			.00
331.00.0.00.00	APORTES PARA INCREMENTOS DE CAPITAL			.00
331.01.1.00.00	APORTES PENDIENTES DE CAPITALIZACIÉ	.00		.00
331.02.1.00.00	DONACIONES PENDIENTES DE CAPITALIZA	.00		.00
331.03.1.00.00	OTROS APORTES PATRIMONIALES NO CAPI	.00		.00
331.09.1.00.00	AJUSTE POR INFLACIÉN	.00		.00
332.00.0.00.00	PRIMAS SOBRE APORTES DE CAPITAL			.00
332.01.1.00.00	PRIMAS S/APORTES D/CAPITAL EFECTIVO	.00		.00
332.02.1.00.00	PRIMAS SOBRE APORTES DE CAPITAL	.00		.00
332.09.1.00.00	AJUSTE POR INFLACIÉN	.00		.00
333.00.0.00.00	DONACIONES NO CAPITALIZABLES			.00
333.01.1.00.00	DONACIONES NO CAPITALIZABLES	.00		.00
333.09.1.00.00	AJUSTE POR INFLACIÉN	.00		.00
334.00.0.00.00	DONACIONES CAPITALIZABLES			.00
334.01.1.00.00	DONACIONES CAPITALIZABLES	.00		.00
334.09.1.00.00	AJUSTE POR INFLACIÉN	.00		.00
340.00.0.00.00	RESERVAS DE CAPITAL			58,671,472,397.51-
341.00.0.00.00	RESERVA LEGAL			
341.01.1.00.00	RESERVA LEGAL	58,670,681,900.54-		58,670,681,900.54-
341.09.1.00.00	AJUSTE POR INFLACIÉN	.00		.00
342.00.0.00.00	OTRAS RESERVAS OBLIGATORIAS			790,496.97-
342.01.1.00.00	RESERVA ESTATUTARIA	790,496.97-		790,496.97-

APLICAC:0200
 REPORTE:FORMA E
 AGENCIA:01/000

FECHA: 15/08/2003
 HORA: 12:22:57
 PAGINA: 0034
 FECHA: 15/08/2003
 HORA: 12:22:57
 PAGINA: 0034

(FORMA: "E")
 BANESCO BANCO UNIVERSAL S.A.C.A.
 BALANCE GENERAL AL: 31 DE JULIO DEL 2003
 EXPRESADO EN BOLIVARES

CODIGO	DESCRIPCION	MONEDA NACIONAL	MONEDA EXTRANJERA	T O T A L
342.02.1.00.00	RESERVA POR OTRAS DISPOSICIONES	.00		
342.09.1.00.00	AJUSTE POR INFLACIEN	.00		
343.00.0.00.00	RESERVA VOLUNTARIA	.00		.00
343.01.1.00.00	RESERVA VOLUNTARIA	.00		
343.09.1.00.00	AJUSTE POR INFLACIEN	.00		
350.00.0.00.00	AJUSTES AL PATRIMONIO			.00
351.00.0.00.00	AJUSTES POR REVALUACION DE BIENES			.00
351.01.1.00.00	AJUSTES POR REVALUACION DE BIENES D	.00		
351.02.1.00.00	AJUSTES POR REVALUACION DE OTROS BI	.00		
351.09.1.00.00	AJUSTE POR INFLACIEN	.00		
353.00.0.00.00	AJUTE POR TRAD EDO FIN DE FILIALES	.00		.00
353.01.1.00.00	AJUTE X TRAD EDO FIN DE FILIALES			
360.00.0.00.00	RESULTADOS ACUMULADOS			71,274,517,679.31-
361.00.0.00.00	SUPERAVIT			71,274,517,679.31-
361.01.1.00.00	SUPER-VIT NO DISTRIBUIBLE	.00		
361.02.1.00.00	SUPER-VIT RESTRINGIDO	.00		
361.03.0.00.00	SUPERAVIT POR APLICAR			
361.03.1.00.00	SUPER-VIT POR APLICAR			71,274,517,679.31-
361.03.2.00.00	SUPERAVIT POR APLICAR			
361.09.1.00.00	AJUSTE POR INFLACIEN	.00		
362.00.0.00.00	(PERDIDA ACUMULADA)			.00
362.01.1.00.00	(P+RDIDA ACUMULADA)	.00		
362.09.1.00.00	AJUSTE POR INFLACIEN	.00		
370.00.0.00.00	GAN.O PERD.NO REAL.EN INV.DISP.VTA.			478,406,093.15-
371.00.0.00.00	GAN PER N/REAL E/INV DISP P/L VTA.			478,406,093.15-
371.01.0.00.00	GAN.O PERD.NO REAL.INV.DISP.X VTA.			478,406,093.15-
371.01.1.00.00	GAN.O PERD.NO REAL.INV.DISP.X VTA.			
371.01.2.00.00	GAN.O PERD.NO REAL.INV.DISP.X VTA.			478,406,093.15-
371.09.1.00.00	AJUSTE POR INFLACION	.00		
380.00.0.00.00	RESULTADO POR EXPOSICION A LA INFL			.00
381.00.0.00.00	RESULTADO ACUMULADO POR EXPOSICION			.00
381.01.1.00.00	RESULTADO ACUMULADO X EXPOSICION			
390.00.0.00.00	ACCIONES EN TESORERIA			45,726,937,254.38
391.00.0.00.00	ACCIONES EN TESORERIA			45,726,937,254.38
391.01.1.00.00	ACCIONES EN TESORERIA			
600.00.0.00.00	CUENTAS CONTINGENTES			.00

APLICAC:0200
 REPORTE:FORMA E
 AGENCIA:01/000

(FORMA:"E")
 BANESCO BANCO UNIVERSAL S.A.C.A.
 BALANCE GENERAL AL: 31 DE JULIO DEL 2003
 EXPRESADO EN BOLIVARES

FECHA: 15/08/2003
 HORA: 12:22:57
 PAGINA: 0035
 FECHA: 15/08/2003
 HORA: 12:22:57
 PAGINA: 0035

CODIGO	DESCRIPCION	MONEDA NACIONAL	MONEDA EXTRANJERA	T O T A L
610.00.0.00.00	CUENTAS CONTINGENTES DEUDORAS			
611.00.0.00.00	GARANTIAS OTORGADAS			92,243,237,440.34
611.01.0.00.00	AVALES			42,060,454,880.47
611.01.1.00.00	AVALES	.00		1,106,398,272.00
611.01.2.00.00	AVALES M/E		1,106,398,272.00	
611.02.0.00.00	FIANZAS			40,954,056,608.47
611.02.1.00.00	FIANZAS			
611.02.1.00.00	FIANZAS M/E	30,942,372,842.08		
611.02.2.00.00	FIANZAS M/E			.00
611.99.0.00.00	OTRAS GARANT-AS	.00		
611.99.1.00.00	OTRAS GARANT-AS			
611.99.2.00.00	OTRAS GARANT-AS M/E		.00	
612.00.0.00.00	LINEAS DE CREDITO DE UTILIZACION AU			12,225,609,419.37
612.01.1.00.00	L-NEAS DE CR+DITO PARA CR+DITOS EN	12,225,609,419.37		
612.02.1.00.00	L-NEAS DE CR+DITO PARA TARJETAS DE	.00		
612.03.1.00.00	L-NEAS DE CR+DITO PARA DESCUENTO Y	.00		
612.99.1.00.00	OTRAS L-NEAS DE CR+DITO DE UTILIZAC	.00		
613.00.0.00.00	CARTAS DE CREDITO EMITIDAS NO NEGOC			18,837,093,140.50
613.01.0.00.00	CARTAS DE CR+DITO EMITIDAS NO NEGOC			15,168,043,314.10
613.01.1.00.00	CARTAS DE CRED.EMI NO NEG.M/N	457,000,000.00		
613.01.2.00.00	CARTAS CRED.EMI NO NEG. M/E		14,711,043,314.10	
613.02.0.00.00	CARTAS DE CR+DITO EMITIDAS NO NEGOC			3,669,049,826.40
613.02.1.00.00	CARTAS CRED.EMI.NO NEG.DIF.M/N	.00		
613.02.2.00.00	CARTAS CRED.EMI.NO NEG.DIF.M/E		3,669,049,826.40	
614.00.0.00.00	CARTAS DE CREDITO CONFIRMADAS NO NE			766,080,000.00
614.01.0.00.00	CARTAS DE CR+DITO CONFIRMADAS NO NE			766,080,000.00
614.01.1.00.00	CARTAS DE CR+DITO CONFIRMADAS NO NE	.00		
614.01.2.00.00	CARTAS DE CREDITO DE EXP. ME	.00	766,080,000.00	
615.00.0.00.00	DOCUMENTOS DESCONTADOS			.00
615.01.1.00.00	DOCUMENTOS DESCONTADOS EN EL BANCO	.00		
615.02.1.00.00	DOCUMENTOS DESCONTADOS EN OTRAS INS	.00		
616.00.0.00.00	INV.EN VALORES AFECTOS REPORTE			.00
616.01.1.00.00	INVERSIONES EN VALORES POR REPORTE	.00		
616.01.1.01.00	INV.VALORES AFECTOS A REPORTE	.00		
616.01.1.02.00	INV TIT.VAL.AFECTO REPORTE BCV	.00		
617.00.0.00.00	OPERACIONES CON DERIVADOS			18,354,000,000.00
617.01.0.00.00	COMPRA - VENTA DE DIVISAS			.00
617.01.0.01.00	COMPRA DE DIVISAS SPOT			.00
617.01.1.00.00	COMPRA - VENTA DE DIVISAS	.00		
617.01.1.01.00	COMPRA DE DIVISAS SPOT	.00		
617.01.1.02.00	VENTAS DE DIVISAS SPOT	.00		
617.01.1.05.00	COMPRA DE CONTRATOS DE FUTUROS EN D	.00		

APLICAC:0200
 REPORTE:FORMA E
 AGENCIA:01/000

FECHA: 15/08/2003
 HORA: 12:22:57
 PAGINA: 0036
 FECHA: 15/08/2003
 HORA: 12:22:57
 PAGINA: 0036

(FORMA:"E")
 BANESCO BANCO UNIVERSAL S.A.C.A.
 BALANCE GENERAL AL: 31 DE JULIO DEL 2003
 EXPRESADO EN BOLIVARES

CODIGO	DESCRIPCION	MONEDA NACIONAL	MONEDA EXTRANJERA	T O T A L
617.01.1.06.00	VENTAS DE CONTRATOS DE FUTUROS EN D	.00		
617.01.2.00.00	COMERA - VENTA DE DIVISAS	.00		
617.01.2.01.00	COMPRAS DE DIVISAS SPOT	.00		
617.02.1.00.00	COMERA - VENTA DE ACTIVOS FINANCIER	.00		
617.02.1.01.00	COMERAS A PLAZO	.00		
617.02.1.02.00	VENTAS A PLAZO	.00		
617.03.1.00.00	FUTUROS FINANCIEROS SOBRE VALORES Y	.00		
617.03.1.01.00	COMPRADAS	.00		
617.03.1.02.00	VENTIDAS	.00		
617.04.0.00.00	OPCIONES	.00		
617.04.0.04.00	EMITIDAS - VALORES	.00		
617.04.1.00.00	OPCIONES	.00		
617.04.1.01.00	COMPRADAS - VALORES	.00		
617.04.1.02.00	COMPRADAS - TIPOS DE INTER+S	.00		
617.04.1.03.00	COMPRADAS - DIVISAS	.00		
617.04.1.04.00	EMITIDAS - VALORES	.00		
617.04.1.05.00	EMITIDAS - TIPOS DE INTER+S	.00		
617.04.1.06.00	EMITIDAS - DIVISAS	.00		
617.04.2.00.00	OPCIONES	.00		
617.04.2.04.00	EMITIDAS - VALORES	.00		
617.05.1.00.00	OTRAS OPERACIONES SOBRE TIPOS DE IN	.00		
617.05.1.01.00	SWAP (PERMUTAS FINANCIERAS)	.00		
617.05.1.02.00	OTROS	.00		
617.99.1.00.00	OTRAS	.00		
619.00.0.00.00	OTRAS CONTINGENCIAS	.00		
619.01.1.00.00	CUOTAS NO PAGADAS DE ACCIONES SUSCR	.00		
619.99.1.00.00	OTRAS CONTINGENCIAS	.00		
620.00.0.00.00	CUENTAS CONTINGENTES ACREEDORAS			
621.00.0.00.00	RESPONSABILIDADES POR GARANTIAS OTO			
622.00.0.00.00	RESPONSABILIDADES POR LINEAS DE CRE			
623.00.0.00.00	RESP. POR CARTAS DE CREDITO EMITIDA			
624.00.0.00.00	RESP. POR CARTAS DE CREDITO CONFIRM			
625.00.0.00.00	RESPONSABILIDADES POR DOCUMENTOS DE			
626.00.0.00.00	RESPONSABILIDADES POR INVERSIONES E			
627.00.0.00.00	RESPONSABILIDADES POR OPERACIONES C			
629.00.0.00.00	RESPONSABILIDADES POR OTRAS CONTING			
700.00.0.00.00	FIDEICOMISOS Y ENCARGOS DE CONFIANZ			
710.00.0.00.00	ACTIVOS DE LOS FIDEICOMISOS			
		18,354,000,000.00		18,354,000,000.00
		18,354,000,000.00		18,354,000,000.00
				92,243,237,440.34-
				42,060,454,880.47-
				12,225,609,419.37-
				18,837,093,140.50-
				766,080,000.00-
				.00
				.00
				18,354,000,000.00-
				.00
				.00
				1,889,446,542,782.86

APLICAC:0200
 REPORTE:FORMA E
 AGENCIA:01/000

(FORMA:"E")
 BANESCO BANCO UNIVERSAL S.A.C.A.
 BALANCE GENERAL AL: 31 DE JULIO DEL 2003
 EXPRESADO EN BOLIVARES

FECHA: 15/08/2003
 HORA: 12:22:57
 PAGINA: 0037
 FECHA: 15/08/2003
 HORA: 12:22:57
 PAGINA: 0037

CODIGO	DESCRIPCION	MONEDA NACIONAL	MONEDA EXTRANJERA	T O T A L
711.00.0.00.00	DISPONIBILIDADES			
711.02.1.00.00	DEPOSITOS EN LA INSTITUCIÓN	13,664,937,386.14		25,479,044,872.95
711.03.0.00.00	OTRAS DISPONIBILIDADES			11,814,107,486.81
711.03.1.00.00	OTRAS DISPONIBILIDADES	11,640,123,233.57		
711.03.2.00.00	OTRAS DISPONIBILIDADES		173,984,253.24	
712.00.0.00.00	INVERSIONES EN TITULOS VALORES			779,182,677,684.33
712.00.1.00.00	INVERSIONES EN TITULOS VALORES	768,796,008,318.73		
712.00.2.00.00	INVERSIONES EN TITULOS VALORES		10,386,669,365.60	
713.00.0.00.00	CARTERA DE CREDITOS			350,358,595,057.67
713.01.0.00.00	PRESTAMOS X COBRAR			336,974,841,318.07
713.01.1.00.00	PRESTAMOS X COBRAR	336,974,841,318.07		
713.01.2.00.00	PRESTAMOS X COBRAR		.00	
713.02.0.00.00	PREST.BENF.X COBRAR			13,383,753,739.60
713.02.1.00.00	PREST.BENF.X COBRAR	13,383,753,739.60		
713.02.2.00.00	PREST.BENF.X COBRAR		.00	
714.00.0.00.00	INTERESES Y COMISIONES POR COBRAR			43,625,766,750.58
714.00.1.00.00	INTS Y COMISIONES X COBRAR	43,583,938,255.88		
714.00.2.00.00	INTS Y COMISIONES X COBRAR		41,828,494.70	
716.00.0.00.00	BIENES REALIZABLES			.00
716.00.1.00.00	BIENES REALIZABLES			.00
716.00.2.00.00	BIENES REALIZABLES			.00
717.00.0.00.00	BIENES RECIB.P/SU ADMON			14,583,310,200.72
717.00.1.00.00	BIENES RECIB.P/SU ADMON	14,583,310,200.72		
717.00.2.00.00	BIENES RECIB.P/SU ADMON			.00
718.00.0.00.00	OTROS ACTIVOS			676,217,148,216.61
718.01.1.00.00	FIDEICOMISOS DE GARANTIA	12,750,370,666.46		
718.01.1.01.00	GARANTIA D/CRDTS.IMMOBILIARIOS	12,750,370,666.46		
718.01.1.02.00	GARANTIA D/CRDTS.MOBILIARIOS	.00		
718.01.1.03.00	GARANTIA D/CRDTS.TIT.VALORES	.00		
718.01.1.04.00	OTROS FIDEICOMISOS DE GARANTIA			.00
718.99.1.00.00	OTROS	663,466,777,550.15		
720.00.0.00.00	PASIVOS DE LOS FIDEICOMISOS			22,974,578,052.41-
721.00.0.00.00	OBLIGACIONES FINANCIERAS			.00
721.00.1.00.00	OBLIGACIONES FINANCIERAS			.00
721.00.2.00.00	OBLIGACIONES FINANCIERAS			.00
722.00.0.00.00	OTRAS CUENTAS POR PAGAR			7,590,158,771.41-
722.00.1.00.00	OTRAS CUENTAS POR PAGAR	7,590,158,771.41-		
722.00.2.00.00	OTRAS CUENTAS POR PAGAR			.00
723.00.0.00.00	PROVISIONES			4,518,386,674.24-

APLICAC:0200
 REPORTE:FORMA E
 AGENCIA:01/000

FECHA: 15/08/2003
 HORA: 12:22:57
 PAGINA: 0038
 FECHA: 15/08/2003
 HORA: 12:22:57
 PAGINA: 0038

(FORMA:"E")
 BANESCO BANCO UNIVERSAL S.A.C.A.
 BALANCE GENERAL AL: 31 DE JULIO DEL 2003
 EXPRESADO EN BOLIVARES

CODIGO	DESCRIPCION	MONEDA NACIONAL	MONEDA EXTRANJERA	T O T A L
723.00.1.00.00	PROVISIONES	4,518,386,674.24-		.00
723.00.2.00.00	PROVISIONES			.00
724.00.0.00.00	OTROS PASIVOS	10,866,032,606.76-		10,866,032,606.76-
724.00.1.00.00	OTROS PASIVOS			
724.00.2.00.00	OTROS PASIVOS			
730.00.0.00.00	PATRIMONIO DE LOS FIDEICOMISOS			1,850,477,876,097.08-
731.00.0.00.00	PATRIMONIO ASIGNADO DE LOS FIDEICOM			1,778,361,956,542.78-
731.01.1.00.00	FIDEICOMISO DE INVERSION	40,477,636,311.72-		
731.02.1.00.00	FIDEICOMISO DE ADMON.	1,711,513,439,256.17-		
731.02.1.01.00	PRESTACIONES SOCIALES	215,592,579,997.55-		
731.02.1.02.00	FONDOS O CAJAS DE AHORROS	13,807,271,044.68-		
731.02.1.03.00	COOPERATIVAS Y SIMILARES	.00		
731.02.1.04.00	DESARROLLOS INMOBILIARIOS	.00		
731.02.1.05.00	PROGRAMAS DE FINANCIAMIENTO	351,931,140,355.23-		
731.02.1.06.00	CLUBES Y ASOCIACIONES SIMILARES	.00		
731.02.1.07.00	SOCIALES Y ASISTENCIALES	70,726,480,028.36-		
731.02.1.08.00	TESTAMENTARIOS	.00		
731.02.1.99.00	OTROS DE ADMINISTRACION	1,059,455,967,830.35-		
731.03.1.00.00	FIDEICOMISOS DE GARANTIAS	12,750,365,284.28-		
731.03.1.01.00	GGTIA.CRDTS.INMOBILIARIA	12,750,365,284.28-		
731.03.1.02.00	GARANTIAS DE CRDTS. MOBILIARIAS	.00		
731.03.1.03.00	GTIA DE FIDEICOMISOS	.00		
731.03.1.04.00	OTROS DE GARANTIAS	.00		
731.04.1.00.00	FIDEICOMISOS CARACTERISTICAS MIXTAS	13,620,515,690.61-		
731.05.1.00.00	OTROS FIDEICOMISOS	.00		
732.00.0.00.00	RESERVAS		1,121,898,072.55-	1,121,898,072.55-
732.00.1.00.00	RESERVAS			
732.00.2.00.00	RESERVAS			.00
733.00.0.00.00	AJUSTES AL PATRIMONIO			.00
733.00.1.00.00	AJUSTE AL PATRIMONIO			.00
733.00.2.00.00	AJUSTE AL PATRIMONIO			.00
734.00.0.00.00	RESULTADOS ACUMULADOS		70,994,021,481.75-	70,994,021,481.75-
734.00.1.00.00	RESULTADOS ACUMULADO			
734.00.2.00.00	RESULTADOS ACUMULADO			.00
740.00.0.00.00	GASTOS DE LOS FIDEICOMISOS			1,495,155,644.71
741.00.0.00.00	GASTOS FINANCIEROS			279,300,443.88
741.00.1.00.00	GASTOS FINANCIEROS			
741.00.2.00.00	GASTOS FINANCIEROS			.00
742.00.0.00.00	GASTOS POR INCOBRABILIDAD Y DESVALO			.00
742.00.1.00.00	GASTOS POR INCOBRABILIDAD Y DESVALO			

APLICAC:0200
 REPORTE:FORMA E
 AGENCIA:01/000

(FORMA:"E")
 BANESCO BANCO UNIVERSAL S.A.C.A.
 BALANCE GENERAL AL: 31 DE JULIO DEL 2003
 EXPRESADO EN BOLIVARES

FECHA: 15/08/2003
 HORA: 12:22:57
 PAGINA: 0039
 FECHA: 15/08/2003
 HORA: 12:22:57
 PAGINA: 0039

CODIGO	DESCRIPCION	MONEDA NACIONAL	MONEDA EXTRANJERA	T O T A L
742.00.2.00.00	GASTOS POR INCORRABILIDAD Y DESVALO			.00
743.00.0.00.00	OTROS GASTOS OPERATIVOS			643,792,502.40
743.00.1.00.00	OTROS GASTOS OPERATIVOS	643,792,502.40		.00
743.00.2.00.00	OTROS GASTOS OPERATIVOS			.00
744.00.0.00.00	GASTOS GENERALES Y ADMINISTRATIVOS			552,982,998.41
744.00.1.00.00	GASTOS GENERALES Y ADMINISTRATIVOS	552,982,998.41		.00
744.00.2.00.00	GASTOS GENERALES Y ADMINISTRATIVOS			.00
745.00.0.00.00	GASTOS EXTRAORDINARIOS			19,079,700.02
745.00.1.00.00	GASTOS EXTRAORDINARIOS	19,079,700.02		.00
745.00.2.00.00	GASTOS EXTRAORDINARIOS			.00
747.00.0.00.00	IMPUESTO SOBRE LA RENTA			.00
747.00.1.00.00	IMPUESTO SOBRE LA RENTA			.00
747.00.2.00.00	IMPUESTO SOBRE LA RENTA			.00
750.00.0.00.00	INGRESOS DE LOS FIDEICOMISOS			17,489,244,278.08-
751.00.0.00.00	INGRESOS FINANCIEROS			17,406,405,475.11-
751.00.1.00.00	INGRESOS FINANCIEROS	17,388,564,519.08-		.00
751.00.2.00.00	INGRESOS FINANCIEROS		17,840,956.03-	.00
752.00.0.00.00	INGRESOS POR RECUPERACIONES DE ACTI			.00
752.00.1.00.00	INGRESOS POR RECUPERACIONES DE ACTI			.00
752.00.2.00.00	INGRESOS POR RECUPERACIONES DE ACTI			.00
753.00.0.00.00	OTROS INGRESOS OPERATIVOS			82,838,802.97-
753.00.1.00.00	OTROS INGRESOS OPERATIVOS	82,838,802.97-		.00
753.00.2.00.00	OTROS INGRESOS OPERATIVOS			.00
754.00.0.00.00	INGRESOS EXTRAORDINARIOS			.00
754.00.1.00.00	INGRESOS EXTRAORDINARIOS			.00
754.00.2.00.00	INGRESOS EXTRAORDINARIOS			.00
760.00.0.00.00	OTROS ENCARGOS DE CONFIANZA			34,155,416,520.35
761.00.0.00.00	VALORES Y BIENES RECIBIDOS EN ADMIN			33,456,455,159.17
761.00.1.00.00	VALORES Y BIENES RECIBIDOS EN ADMIN	33,456,455,159.17		.00
761.00.2.00.00	VALORES Y BIENES RECIBIDOS EN ADMIN			.00
762.00.0.00.00	COMISIONES Y OTROS ENCARGOS DE CONF			698,961,361.18
762.00.1.00.00	COMISIONES Y OTROS ENCARGOS DE CONF	698,961,361.18		.00
762.00.2.00.00	COMISIONES Y OTROS ENCARGOS DE CONF			.00
763.00.0.00.00	FIDE.FOND.MUT.HAB.DISP.ADMO BANAP			.00
763.00.1.00.00	FIDE.FOND.MUT.HAB.DISP.ADMO BANAP			.00
763.00.2.00.00	FIDE.FOND.MUT.HAB.DISP.ADMO BANAP			.00

APLICAC:0200
 REPORTE:FORMA E
 AGENCIA:01/000

(FORMA: "E")
 BANESCO BANCO UNIVERSAL S.A.C.A.
 BALANCE GENERAL AL: 31 DE JULIO DEL 2003
 EXPRESADO EN BOLIVARES

FECHA: 15/08/2003
 HORA: 12:22:57
 PAGINA: 0040
 FECHA: 15/08/2003
 HORA: 12:22:57
 PAGINA: 0040

CODIGO	DESCRIPCION	MONEDA NACIONAL	MONEDA EXTRANJERA	T O T A L
770.00.0.00.00	RESPONSABILIDAD POR OTROS ENCARGOS			34,155,416,520.35-
771.00.1.00.00	RESP.ENC.CONF.PARO FORZOSO	34,155,416,520.35-		
780.00.0.00.00	CTAS.DEUD.X OTR.CONF.(FOND.MUT.HAB)			1,886,330,656,454.34
781.00.0.00.00	DISPONIBILIDADES			383,293,437.39
781.01.1.00.00	DEPOSITOS EN LA INSTITUCION	383,293,437.39		
781.02.1.00.00	DEP.EN OTRAS INSTITUCIONES	.00		
782.00.0.00.00	INV.TITULOS VALORES			43,668,250,643.21
782.01.1.00.00	FIDEICOMISOS D/INV.FONDO MUT.HAB)	43,668,250,643.21		
782.02.1.00.00	OTRAS INV.DISP.RESTRINGIDAS	.00		
783.00.0.00.00	CARTERA DE CREDITO			401,195,902,092.24
783.01.1.00.00	CREDITOS VIGENTES	371,454,367,747.10		
783.02.1.00.00	CREDITOS REESTRUCTURADOS	.00		
783.03.1.00.00	CREDITOS VENCIDOS	26,943,142,588.08		
783.04.1.00.00	CREDITOS EN LITIGIO	2,798,391,757.06		
783.05.1.00.00	(CREDITOS CEDIDOS)	.00		
784.00.0.00.00	INTERESES POR COBRAR			7,864,571,633.14
784.01.1.00.00	REND.COBRAR CARTERA CREDITOS	7,364,571,633.14		
784.01.1.01.00	REND.COBRAR CREDITOS VIGENTES	4,712,935,800.06		
784.01.1.02.00	REND.COBRAR CREDITOS REESTRUCTURADOS	.00		
784.01.1.02.01	REND.COBRAR CREDITOS REESTRUCTURADO	.00		
784.01.1.02.02	REND.COBRAR DIFERIDO CRDTS.REESTRU.	.00		
784.01.1.03.00	REND.COBRAR CREDITOS VENCIDOS	2,496,092,379.70		
784.01.1.04.00	REND.COBRAR CREDITOS LITIGIO	155,543,453.38		
784.02.0.00.00	REND.COBRAR INV.TITULOS VALORES			500,000,000.00
784.02.1.00.00	REND.COBRAR INV.TITULOS VALORES	500,000,000.00		
784.02.2.00.00	REND.COBRAR INV.TITULOS VALORES	.00		
785.00.0.00.00	BIENES REALIZABLES			1,181,643,430.25
785.01.1.00.00	BIENES INMUEBLES RECIBIDO EN PAGO	1,181,643,430.25		
785.02.1.00.00	AFARTADO BIENES INMUEBLES REC/PAGO	.00		
786.00.0.00.00	OTROS ACTIVOS			6,461,857,637.48
786.01.1.00.00	ERROGACIONES RECUPERABLES	.00		
786.02.1.00.00	PRIMAS FONDO GTIA.Y RESCATE X COB.	517,040,819.48		
786.03.1.00.00	INDEMN.RECLA.FDO.GTIA.Y FDO.RESCATE	119,553,275.14		
786.99.1.00.00	VARIOS	5,825,263,542.86		
787.00.0.00.00	GASTOS			1,854,476,896.65
787.01.1.00.00	GTS.X APORTE AHORRO HABITACIONAL	.00		
787.02.1.00.00	GASTOS OPERATIVOS VARIOS	1,719,476,896.65		
787.02.1.01.00	COMI.A/PAG X MANE.RECUR.AHOR.HABIT.	1,719,476,896.65		
787.02.1.03.00	GTS.MANTE.BIENES REC.E/PAGO	.00		

APLICAC:0200
 REPORTE:FORMA E
 AGENCIA:01/000

FECHA: 15/08/2003
 HORA: 12:22:57
 PAGINA: 0041
 FECHA: 15/08/2003
 HORA: 12:22:57
 PAGINA: 0041

(FORMA:"E")
 BANESCO BANCO UNIVERSAL S.A.C.A.
 BALANCE GENERAL AL: 31 DE JULIO DEL 2003
 EXPRESADO EN BOLIVARES

CODIGO	DESCRIPCION	MONEDA NACIONAL	MONEDA EXTRANJERA	T O T A L
787.02.1.04.00	CONST.APART.P/BIENES INMUEB.REC.PAG	.00		
787.03.1.00.00	OTROS GASTOS	135,000,000.00		
788.00.0.00.00	GARANTIAS RECIBIDAS			1,418,906,634,900.41
788.01.0.00.00	GARANTIAS RECIBIDAS			1,418,906,634,900.41
788.01.1.00.00	GARANTIAS RECIBIDAS			
788.01.2.00.00	GARANTIAS RECIBIDAS			.00
789.00.0.00.00	OTRAS CTAS. DEUD.FONDO MUT.HABITA.			4,814,025,783.57
789.01.1.00.00	CREDITOS VIGENTES CEDIDOS	.00		
789.02.1.00.00	CREDITOS RESTRUCTURADOS CEDIDOS	.00		
789.03.1.00.00	CREDITOS VENCIDOS CEDIDOS	.00		
789.04.1.00.00	CREDITOS EN LITIGIO CEDIDOS	.00		
789.05.1.00.00	REND.X COBRAR X CRDTS.VEC.O LITIGIO	4,814,025,783.57		
790.00.0.00.00	CTAS ACREE.X/OTR.ENCA.D/CNF. (FMH)			1,886,330,656,454.34-
791.00.0.00.00	APORTES DEL AHORRO HABITACIONAL			451,003,762,985.09-
791.01.1.00.00	PERSONAS NATURALES	6,231,713,202.93-		
791.02.1.00.00	PERSONAS JURIDICAS	187,407,148,557.69-		
791.03.1.00.00	ADMINISTRACION CENTRAL	96,542,881,561.49-		
791.04.1.00.00	ADMON.PUBLIC.ESTATAL.MUNIC.DTO.FED.	139,906,809,413.86-		
791.05.1.00.00	ENTES DESCENTRAL.Y/OTRS.ORG.	20,915,210,249.12-		
792.00.0.00.00	OBLIG.CON EL BANAP			1,168,465,111.63-
792.01.1.00.00	FONDO DE GTIA X PAGAR	793,705,994.79-		
792.02.1.00.00	FONDO DE RESCATE X PAGAR	98,415,831.88-		
792.03.1.00.00	APOR.FDO MUTU.HABI.P/C COLOC.D/CRDT	198,409,673.92-		
792.04.1.00.00	FDO.ADMON.CNV(FACON)	77,933,611.04-		
792.05.1.00.00	OBLIG. X PAG.OTRS.INSTITUCIONES			972,349,963.05-
793.00.0.00.00	INGRESOS DIFERIDOS			
793.01.1.00.00	ING.FINAN.COBRADOS X ANTICIPADO	972,349,963.05-		
793.02.1.00.00	REND.ACUM.FIDEIC.D/INV.FDO.MUT.HABI	.00		
793.03.1.00.00	REND.DEVEN.N/COB.CRDTS.FOND.MUT.HAB	.00		
794.00.0.00.00	ING.DEVEN.X CRDTS.REESTRUCTURADOS			.00
794.01.1.00.00	ING.DEV.LEY REGU.SUBSIS.VIVI.P.HAB.	.00		
795.00.0.00.00	TITULOS VALORES EMITIDOS			.00
795.01.1.00.00	CEDULAS O TITULOS HIP.EMITIDOS	.00		
796.00.0.00.00	RESULTADOS			
796.01.1.00.00	RESULTADOS DEL EJERCICIO	7,275,700,105.78-		7,275,700,105.78-
797.00.0.00.00	INGRESOS			
797.01.1.01.00	REND.X FIDEI.INV.FDO.MUTU.HABITACTI.	500,000,000.00-		
797.01.1.02.00	REND.X/OTR.INV.D/DISP.RESTRINGIDA	.00		
797.02.1.00.00	REND.X CARTERA DE CREDITO	1,689,717,604.81-		2,189,717,604.81-

APLICAC:0200
 REPORTE:FORMA E
 AGENCIA:01/000

(FORMA:"E")
 BANESCO BANCO UNIVERSAL S.A.C.A.
 BALANCE GENERAL AL: 31 DE JULIO DEL 2003
 EXPRESADO EN BOLIVARES

FECHA: 15/08/2003
 HORA: 12:22:57
 PAGINA: 0042
 FECHA: 15/08/2003
 HORA: 12:22:57
 PAGINA: 0042

CODIGO	DESCRIPCION	MONEDA NACIONAL	MONEDA EXTRANJERA	T O T A L
797.02.1.01.00	REND.X CREDITOS VIGENTES	1,516,770,605.09-		
797.02.1.02.00	REND.CREDITOS REESTRUCTURADOS	.00		
797.02.1.03.00	REND.CREDITOS VENCIDOS	135,010,365.03-		
797.02.1.04.00	REND.CREDITOS LITIGIO	37,936,634.69-		
798.00.0.00.00	INGRESOS X BIENES REALIZABLES	.00		.00
798.01.1.00.00	GANANCIAS VTA BIENES REC.PAGO			
799.00.0.00.00	OTRAS CTAS ACREEDORAS FOND.MUT.HABI			
799.01.1.00.00	RESP. X GTIAS. RECIBIDAS	1,418,906,634,900.41-		1,423,720,660,683.98-
799.02.1.00.00	CREDITOS CEDIDOS PER CONTRA	.00		
799.03.1.00.00	INTS CRDTS.VENC.O LITIGIO PERCONTRA	4,814,025,783.57-		
800.00.0.00.00	OTRAS CUENTAS DE ORDEN			.00
810.00.0.00.00	OTRAS CUENTAS DE ORDEN DEUDORAS			5,323,415,435,355.08
811.00.0.00.00	CUSTODIAS RECIBIDAS			866,705,418,276.08
811.01.0.00.00	VALORES Y BIENES RECIBIDOS EN CUSTO			866,705,418,276.08
811.01.0.01.00	VALORES Y BIENES RECIBIDOS EN CUSTO			866,705,418,276.08
811.01.1.00.00	VALORES M/N	866,631,773,185.93		
811.01.1.01.00	VALORES	866,631,773,185.93		
811.01.1.02.00	BIENES	.00		
811.01.2.00.00	VALORES M/E		73,645,090.15	
811.01.2.01.00	VALORES M/E		73,645,090.15	
811.02.1.00.00	CAJAS DE SEGURIDAD	.00		
811.03.1.00.00	DEPOSITOS CERRADOS	.00		
812.00.0.00.00	COBRANZAS			6,517,408,942.44
812.01.0.00.00	COBRANZAS			6,517,408,942.44
812.01.1.00.00	COBRANZAS RECIBIDAS	89,429,994.75		
812.01.2.00.00	COBRANZAS RECIBIDAS USD		6,427,978,947.69	
812.02.0.00.00	COBRANZAS REMITIDAS			.00
812.02.1.00.00	COBRANZAS REMITIDAS	.00		
812.02.2.00.00	COBRANZAS REMITIDAS	.00		
813.00.0.00.00	GARANTIAS RECIBIDAS			2,158,097,993,173.76
813.01.0.00.00	GARANTIA DE INSTITUCIONES FINANCIER			.00
813.01.1.00.00	GARANT-A DE INSTITUCIONES FINANCIER	.00		
813.01.2.00.00	GARANTIA DE INSTITUCIONES FINANCIER		.00	
813.02.0.00.00	GARANTIA DE TITULOS VALORES	.00		
813.02.1.00.00	GARANT-A DE TITULOS VALORES	.00		
813.02.2.00.00	GARANTIA DE TITULOS VALORES	.00		
813.03.1.00.00	GARANT-A DE RETENCIONES	.00		
813.04.0.00.00	GARANTIAS HIPOTECARIAS			1,288,864,382,438.05
813.04.1.00.00	GARANT-AS HIPOTECARIAS			
813.04.2.00.00	GARANTIAS HIPOTECARIAS		3,763,259,472.00	
813.05.1.00.00	GARANT-AS PRENDARIAS	313,212,137,758.97		
813.06.1.00.00	BIENES EMBARGADOS	.00		

APLICAC:0200
 REPORTE:FORMA E
 AGENCIA:01/000

FECHA: 15/08/2003
 HORA: 12:22:57
 PAGINA: 0043
 FECHA: 15/08/2003
 HORA: 12:22:57
 PAGINA: 0043

(FORMA: "E")
 BANESCO BANCO UNIVERSAL S.A.C.A.
 BALANCE GENERAL AL: 31 DE JULIO DEL 2003
 EXPRESADO EN BOLIVARES

CODIGO	DESCRIPCION	MONEDA NACIONAL	MONEDA EXTRANJERA	T O T A L
813.99.0.00.00	OTRAS GARANTIAS RECIBIDAS			556,021,472,976.74
813.99.1.00.00	OTRAS GARANT-AS RECIBIDAS	553,508,336,364.74		
813.99.2.00.00	OTRAS GARANTIAS RECIBIDAS		2,513,136,612.00	
814.00.0.00.00	CONSIGNACIONES RECIBIDAS			3,439,617.00
814.01.1.00.00	CHEQUES DE VIAJERO	3,439,617.00		
814.02.1.00.00	VALORES RECIBIDOS EN CONSIGNACIEN	.00		
814.03.1.00.00	BIENES RECIBIDOS EN CONSIGNACIEN	.00		
815.00.0.00.00	LINEAS DE CREDITO OTORGADAS PENDIEN			165,363,555,824.47
815.01.1.00.00	L-NEAS DE CR+DITO OTORGADAS PENDIEN	165,363,555,824.47		
816.00.0.00.00	LINEAS DE CREDITO OBTENIDAS NO UTIL			.00
816.01.1.00.00	L-NEAS DE CR+DITO OBTENIDAS NO UTIL	.00		
817.00.0.00.00	GARANTIAS CEDIDAS			.00
817.01.1.00.00	T-TULOS VALORES	.00		
817.02.1.00.00	CARTERA DE CR+DITOS	.00		
817.03.1.00.00	BIENES MUEBLES E INMUEBLES	.00		
817.99.1.00.00	OTRAS GARANT-AS CEDIDAS	.00		
818.00.0.00.00	TITULOS VALORES AUTORIZADOS Y EMITI			.00
818.01.1.00.00	T-TULOS VALORES AUTORIZADOS NO EMIT	.00		
818.02.1.00.00	T-TULOS VALORES EMITIDOS NO COLOCAD			
819.00.0.00.00	OTRAS CUENTAS DE REGISTRO			2,126,727,619,521.33
819.01.1.00.00	REFINANCIAMIENTO DE LA DEUDA EXTERN	.00		
819.02.0.00.00	DOCUMENTOS Y VALORES DE LA ENTIDAD			1,724,342,271,306.76
819.02.1.00.00	DOCUMENTOS Y VALORES DE LA ENTIDAD	1,724,048,073,549.05		
819.02.2.00.00	DOCUMENTOS Y VALORES DE LA ENTIDAD		294,197,757.71	
819.03.1.00.00	CUENTAS INCOBRABLES CASTIGADAS	259,694,246,852.40		
819.04.0.00.00	RENDIMIENTOS POR COBRAR			12,879,546,323.14
819.04.1.00.00	RENDIMIENTOS POR COBRAR	12,879,546,323.14		
819.04.2.00.00	RENDIMIENTOS POR COBRAR			.00
819.04.1.01.00	REND.CREDT.VEH.MODALIDAD CUOTA BALO	.00		
819.04.1.02.00	REND.CREDT.INDEX.SIST.AHO.HABIT.	.00		
819.04.1.03.00	REND.CREDT.HIP.FUERA SIST.AHO.HABIT	1,347,837,104.50		
819.04.0.04.00	OTROS RENDIMIENTOS POR COBRAR			11,531,709,218.64
819.04.1.04.00	OTROS RENDIMIENTOS POR COBRAR	11,531,709,218.64		
819.04.2.04.00	OTROS RENDIMIENTOS POR COBRAR			.00
819.05.1.00.00	PLANES DE CAPITALIZACION	.00		
819.06.1.00.00	CONVENIOS DE RECOMPRA DE BIENES	.00		
819.07.1.00.00	SEGUROS CONTRATADOS	.00		
819.08.0.00.00	CARTAS DE CR+DITO NOTIFICADAS			1,801,432,060.68
819.08.1.00.00	CARTAS DE CR+DITO NOTIFICADAS	.00		
819.08.2.00.00	CARTAS DE CR+DITO NOTIFICADAS	.00		
819.09.0.00.00	COMPRA DE DIVISAS SPOT			.00
819.09.0.01.00	COMPRA DE DIVISAS SPOT			.00
819.09.1.00.00	COMPRA DE DIVISAS SPOT	1,801,432,060.68		

APLICAC:0200
 REPORTE:FORMA E
 AGENCIA:01/000

(FORMA:"E")
 BANESCO BANCO UNIVERSAL S.A.C.A.
 BALANCE GENERAL AL: 31 DE JULIO DEL 2003
 EXPRESADO EN BOLIVARES

FECHA: 15/08/2003
 HORA: 12:22:57
 PAGINA: 0044
 FECHA: 15/08/2003
 HORA: 12:22:57
 PAGINA: 0044



CODIGO	DESCRIPCION	MONEDA NACIONAL	MONEDA EXTRANJERA	T O T A L
819.09.1.01.00	COMPRA DE DIVISAS SPOT	.00		
819.09.2.00.00	COMPRAS DE DIVISAS SPOT	.00		
819.09.2.01.00	COMPRAS DE DIVISAS SPOT	.00		
819.10.0.00.00	VENTAS DE DIVISAS SPOT		.00	
819.10.0.01.00	VENTAS DE DIVISAS SPOT		.00	
819.10.1.00.00	VENTAS DE DIVISAS SPOT	.00		
819.10.1.01.00	VENTA DE DIVISAS SPOT	.00		
819.10.2.00.00	VENTAS DE DIVISAS SPOT		.00	
819.10.2.01.00	VENTAS DE DIVISAS SPOT		.00	
819.11.1.00.00	CAPITAL SUSCRITO Y NO PAGADO			
819.99.0.00.00	OTRAS CUENTAS DE REGISTRO			
819.99.0.01.00	BIENES MUEBLES DESINCORPORADOS			
819.99.0.02.00	BIENES INMUEBLES DESINCORPORADOS			
819.99.0.09.00	OTRAS CUOTAS DE REGISTRO			
819.99.1.00.00	OTRAS CUENTAS DE REGISTROS	128,010,122,978.35		
819.99.1.01.00	BIENES MUEBLES DESINCORPORADOS	404,715,553.34		
819.99.1.02.00	BIENES INMUEBLES DESINCORPORADOS	17,938,425,247.99		
819.99.1.09.00	OTRAS CUOTAS DE REGISTRO	106,886,640,751.02		
819.99.2.00.00	OTRAS CUENTAS DE REGISTRO		2,780,341,426.00	
819.99.2.01.00	BIENES MUEBLES DESINCORPORADOS		.00	
819.99.2.02.00	BIENES INMUEBLES DESINCORPORADOS		.00	
819.99.2.09.00	OTRAS CUOTAS DE REGISTRO		2,780,341,426.00	
819.99.2.09.01	COMPRA DE DIVISAS		2,629,443,616.00	
819.99.2.09.02	VENTA DE DIVISAS		150,897,810.00	
819.99.2.09.99	OTRAS CUENTAS DE REGISTRO		.00	
820.00.0.00.00	OTRAS CUENTAS DE ORDEN ACREEDORAS			5,323,415,435,355.08-
821.00.0.00.00	RESPONSABILIDAD POR CUSTODIAS RECIB			866,705,418,276.08-
822.00.0.00.00	RESPONSABILIDAD POR COBRANZAS			6,517,408,942.44-
823.00.0.00.00	RESPONSABILIDAD X GARANTIAS RECIB.			2,158,097,993,173.76-
824.00.0.00.00	RESPONSABILIDAD X CONSIGNACIO.RECIB			3,439,617.00-
825.00.0.00.00	RESP. POR LINEAS DE CREDITO OTORGAD			165,363,555,824.47-
826.00.0.00.00	CONTRACUENTA DE LINEAS DE CREDITO O			.00
827.00.0.00.00	CONTRACUENTA DE GARANTIAS CEDIDAS			.00
828.00.0.00.00	CONTRACUENTA DE TITULOS VALORES AUT			.00
829.00.0.00.00	CONTRACUENTA DE OTRAS CUENTAS DE RE			2,126,727,619,521.33-
830.00.0.00.00	OTRAS CTAS REGISTROS DEUDORAS			41,080,653,853.70
831.00.0.00.00	OTR.CTAS.REGIS.DEU.X OP.FIDEICOMISO			41,080,653,853.70

APLICAC:0200
REPORTE:FORMA E
AGENCIA:01/000

FECHA: 15/08/2003
HORA: 12:22:57
PAGINA: 0045
FECHA: 15/08/2003
HORA: 12:22:57
PAGINA: 0045

(FORMA:"E")
BANESCO BANCO UNIVERSAL S.A.C.A.
BALANCE GENERAL AL: 31 DE JULIO DEL 2003
EXPRESADO EN BOLIVARES

CODIGO	DESCRIPCION	MONEDA NACIONAL	MONEDA EXTRANJERA	T O T A L
831.01.1.00.00	CTAS. INCOB. CASTIGADAS	.00		
831.02.0.00.00	REND. COBRA CREDITOS VENCIDOS			
831.02.1.00.00	REND. COBRA CREDITOS VENCIDOS	41,080,653,853.70		41,080,653,853.70
831.02.2.00.00	REND. COBRA CREDITOS VENCIDOS			
831.03.1.00.00	OTRAS CUENTAS DEUDORAS	.00		
840.00.0.00.00	OTRAS CTAS REGISTRO ACREEDORAS			
841.00.0.00.00	CONTRACTA D/CTA.D/REG.X/OP. FIDEICO			



APLICAC:0200
 REPORTE:FORMA F
 AGENCIA:01/000

(FORMA: "F")
 BANESCO BANCO UNIVERSAL S.A.C.A.A.
 ESTADO DE RESULTADOS DEL 01 AL 31 DE JULIO DEL 2003
 EXPRESADO EN BOLIVARES

FECHA: 15/08/2003
 HORA: 12:22:57
 PAGINA: 0001
 FECHA: 15/08/2003
 HORA: 12:22:57
 PAGINA: 0001

CODIGO	DESCRIPCION	MONEDA NACIONAL	MONEDA EXTRANJERA	T O T A L
510.00.0.00.00	INGRESOS FINANCIEROS			50,052,957,777.80-
511.00.0.00.00	INGRESOS POR DISPONIBILIDADES			
511.01.1.00.00	RENDIMIENTOS POR DEPÓSITOS EN EL BA			128,938,471.41-
511.02.0.00.00	RENDIMIENTOS POR DEPÓSITOS EN BANCO	46,675,374.90-		
511.02.1.00.00	RENDIMIENTOS POR DEPÓSITOS EN BANCO	49,467,359.79-		49,467,359.79-
511.02.2.00.00	RENDIMIENTOS POR DEPÓSITOS EN BANCO			.00
511.03.0.00.00	RENDIMIENTOS POR DEPÓSITOS EN BANCO			
511.03.1.00.00	RENDIMIENTOS POR DEPÓSITOS EN BANCO			32,795,736.72-
511.03.2.00.00	REND. X DEP E/BCOS.Y/CORRESPONSALES			
511.04.1.00.00	RENDIMIENTOS POR DEPÓSITOS EN OFICI			32,795,736.72-
512.00.0.00.00	INGRESOS POR INVERSIONES EN T-TULOS			
512.01.0.00.00	RENDIMIENTOS DE INVERSIONES EN T-TU			27,056,920,695.85-
512.01.1.00.00	RENDIMIENTOS DE INVERSIONES EN T-TU	6,599,359,393.11-		6,599,359,393.11-
512.01.2.00.00	REND.D/INVER.E/T-TULOS M/E			.00
512.01.1.01.00	LETRAS DEL TESORO			.00
512.01.1.02.00	BONOS DEL TESORO			.00
512.01.1.03.00	BONOS Y OBLIGACIONES DE LA DEUDA P+	6,599,359,393.11-		6,599,359,393.11-
512.01.1.04.00	BONOS Y OBLIGACIONES DE GOBIERNOS E			.00
512.01.1.05.00	BONOS Y OBLIGACIONES DE ENTIDADES M			.00
512.01.1.06.00	BONOS Y OBLIGACIONES DE ORGANISMOS			.00
512.01.1.07.00	BONOS Y OBLIGACIONES EMITIDOS POR E			.00
512.01.1.08.00	OTROS T-TULOS VALORES EMITIDOS O AV			.00
512.01.2.08.00	OTROS TIT.VAL.EMIT.O AVAL P/L NACIO			.00
512.01.1.09.00	DEPÓSITOS A PLAZO EN INSTITUCIONES			.00
512.01.0.10.00	OBLIGACIONES EMITIDAS POR INSTITUCI			.00
512.01.1.10.00	OBLIGACIONES EMITIDAS POR INSTITUCI			.00
512.01.2.10.00	OBLIG. EMITIDAS POR INSTITUCI. M/E			.00
512.01.1.11.00	OBLIGACIONES EMITIDAS POR EMPRESAS			.00
512.01.1.12.00	OBLIGACIONES EMITIDAS POR EMPRESAS			.00
512.01.1.13.00	OBLIGACIONES EMITIDAS POR ENTIDADES			.00
512.01.1.14.00	OBLIGACIONES EMITIDAS POR ENTIDADES			.00
512.01.1.15.00	OBLIGACIONES EMITIDAS POR INSTITUCI			.00
512.01.1.16.00	PARTICIPACIEN EN INSTITUCIONES FINA			.00
512.01.1.17.00	PARTICIPACIEN EN EMPRESAS PRIVADAS			.00
512.01.1.18.00	PARTICIPACIEN EN INSTITUCIONES FINA			.00
512.01.1.19.00	PARTICIPACIEN EN EMPRESAS PRIVADAS			.00
512.01.1.20.00	PARTICIPACIEN EN OTRAS INSTITUCIONE			.00
512.01.0.25.00	(INVERSIONES CEDIDAS)			.00
512.01.1.25.00	(INVERSIONES CEDIDAS)			.00
512.01.2.25.00	(INVERSIONES CEDIDAS)			.00
512.01.0.25.01	(ADMN CENTRAL)			.00
512.01.1.25.01	(ADMN CENTRAL)			.00
512.01.2.25.01	(ADMN CENTRAL)			.00
512.01.0.25.02	(ADMN PUB.EDO.MUNI.DTTO CAPITAL)			.00
512.01.1.25.02	(ADMN PUB.EDO.MUNI.DTTO CAPITAL)			.00
512.01.2.25.02	(ADMN PUB.EDO.MUNI.DTTO CAPITAL)			.00

(FORMA:"F")
 BANESCO BANCO UNIVERSAL S.A.C.A.
 ESTADO DE RESULTADOS DEL 01 AL 31 DE JULIO
 DEL 2003
 EXPRESADO EN BOLIVARES

FECHA: 15/08/2003
 HORA: 12:22:57
 PAGINA: 0002
 FECHA: 15/08/2003
 HORA: 12:22:57
 PAGINA: 0002

CODIGO	DESCRIPCION	MONEDA NACIONAL	MONEDA EXTRANJERA	T O T A L
512.01.0.25.03	(ENTES DESCEN.Y/OTRS.ORG.REG.ESP)			.00
512.01.1.25.03	(ENTES DESCEN.Y/OTRS.ORG.REG.ESP)	.00		.00
512.01.2.25.03	(ENTES DESCEN.Y/OTRS.ORG.REG.ESP)			.00
512.01.0.25.99	(OTROS INVERSIONISTAS)			.00
512.01.1.25.99	(OTROS INVERSIONISTAS)			.00
512.01.2.25.99	(OTROS INVERSIONISTAS)			.00
512.02.0.00.00	RENDIMIENTOS DE INVERSIONES EN T-TU			.00
512.02.1.00.00	REND INVER. EN TITULOS M/M	9,786,928,020.25-		9,786,928,020.25-
512.02.2.00.00	REND INVER EN TITULOS M/E			.00
512.02.1.01.00	LETRAS DEL TESORO			.00
512.02.1.02.00	BONOS DEL TESORO			.00
512.02.1.03.00	BONOS Y OBLIG.D/L DEUDA PUB.NACION			.00
512.02.1.03.00	BONOS Y OBLIGACIONES DE LA DEUDA P+	321,286,353.58-		321,286,353.58-
512.02.2.03.00	BONOS Y OBLIGACIONES DE LA DEUDA ME			.00
512.02.1.04.00	BONOS Y OBLIGACIONES DE GOBIERNOS E			.00
512.02.1.05.00	BONOS Y OBLIGACIONES DE ENTIDADES M			.00
512.02.1.06.00	BONOS Y OBLIGACIONES DE ORGANISMOS			.00
512.02.1.07.00	BONOS Y OBLIGACIONES EMITIDOS POR E			.00
512.02.0.08.00	OTROS T-TULOS VALORES EMITIDOS O AV	9,465,641,666.67-		.00
512.02.1.08.00	OTROS T-TULOS VALORES EMITIDOS O AV			.00
512.02.2.08.00	OTROS TIT VAL EMIT AVAL X NACION			.00
512.02.0.09.00	DEP.A PLAZO EN INST.FINANC.M/E			.00
512.02.1.09.00	DEP.A PLAZO EN INST.FINANC.M/N			.00
512.02.2.09.00	DEP.A PLAZO EN INST.FINANC.M/E			.00
512.02.0.10.00	OBLIGACIONES EMITIDAS POR INSTITUC			.00
512.02.1.10.00	OBLIGACIONES EMITIDAS POR INSTITUCI			.00
512.02.2.10.00	OBLIGACIONES EMITIDAS POR INSTITUC			.00
512.02.1.11.00	OBLIGACIONES EMITIDAS POR EMPRESAS			.00
512.02.0.12.00	OBLIGACIONES EMITIDAS POR EMPRESAS			.00
512.02.1.12.00	OBLIGACIONES EMITIDAS POR EMPRESAS			.00
512.02.2.12.00	OBLIGACIONES EMITIDAS POR EMPRESAS			.00
512.02.1.13.00	OBLIGACIONES EMITIDAS POR ENTIDADES			.00
512.02.1.14.00	OBLIGACIONES EMITIDAS POR ENTIDADES			.00
512.02.1.15.00	OBLIGACIONES EMITIDAS POR INSTITUC			.00
512.02.0.16.00	PARTICIPACIEN EN INSTITUCIONES FINA			.00
512.02.1.16.00	PARTICIPACIEN EN INSTITUCIONES FINA			.00
512.02.2.16.00	PARTICIPACIEN EN INSTITUCIONES FINA			.00
512.02.1.17.00	PARTICIPACIEN EN EMPRESAS PRIVADAS			.00
512.02.1.18.00	PARTICIPACIEN EN INSTITUCIONES FINA			.00
512.02.1.19.00	PARTICIPACIEN EN EMPRESAS PRIVADAS			.00
512.02.1.20.00	PARTICIPACIEN EN OTRAS INSTITUCIONE			.00
512.02.1.25.00	INVERSIONES CEDIDAS			.00
512.02.1.25.01	ADMON CENTRAL			.00
512.02.1.25.02	ADMON,PUBLI.ESTA.MUNICIP.Y/D DTTO.C			.00
512.02.1.25.03	ENTES DESCENT.Y/OTROS ORG.REGIMEN E			.00
512.02.1.25.99	OTROS INVERSIONISTAS			.00
512.02.1.99.00	OTRAS INV.E/TITULOS VAL.DISP.P/LA V			.00
512.02.0.18.00	PARTICIPACION EN INST.FINANCIERAS D			.00
512.02.1.18.00	PARTICIPACION EN INST.FINANCIERAS D			.00

(FORMA: "F")
 BANESCO BANCO UNIVERSAL S.A.C.A.
 ESTADO DE RESULTADOS DEL 01 AL 31 DE JULIO
 EXPRESADO EN BOLIVARES

FECHA: 15/08/2003
 HORA: 12:22:57
 PAGINA: 0003
 FECHA: 15/08/2003
 HORA: 12:22:57
 PAGINA: 0003

DEL 2003

CODIGO	DESCRIPCION	MONEDA NACIONAL	MONEDA EXTRANJERA	T O T A L
512.02.2.18.00	PARTICIPACION EN INST.FINANCIERAS D			
512.03.0.00.00	RED X INV TITU VAL H/VCTO			10,323,508,070.97-
512.03.1.00.00	RENDIMIENTOS POR INVERSIONES EN T-T	6,834,460,669.68-		
512.03.2.00.00	REND X INV M/E H/VCTO		3,489,047,401.29-	
512.03.1.01.00	LETRAS DEL TESORO	.00		
512.03.1.02.00	BONOS DEL TESORO	.00		
512.03.1.03.00	BONOS Y OBLIGACIONES DE LA DEUDA P+	17,055,751,820.65-		
512.03.1.04.00	BONOS Y OBLIGACIONES DE GOBIERNOS E	.00		
512.03.1.05.00	BONOS Y OBLIGACIONES DE ENTIDADES M	.00		
512.03.1.06.00	BONOS Y OBLIGACIONES DE ORGANISMOS	.00		
512.03.1.07.00	BONOS Y OBLIGACIONES EMITIDOS POR E	.00		
512.03.0.08.00	OTROS T-TULOS VALORES EMITIDOS O AV			3,491,562,990.20-
512.03.1.08.00	OTROS T-TULOS VALORES EMITIDOS O AV	.00		
512.03.2.08.00	OTRS.TIT.EMT O AVAL X/NAC M/E			
512.03.0.09.00	DEPÓSITOS A PLAZO EN INSTITUCIONES			2,243,046,504.08-
512.03.1.09.00	DEPÓSITOS A PLAZO EN INSTITUCIONES			
512.03.2.09.00	DEF A/PLZ E/INST.FINAN D/EXTERIOR			
512.03.0.10.00	OBLIGACIONES EMITIDAS POR INSTITUCI			.00
512.03.1.10.00	OBLIGACIONES EMITIDAS POR INSTITUCI	.00		
512.03.2.10.00	OBLIG EMIT X INST FIN EXTE			
512.03.1.11.00	OBLIGACIONES EMITIDAS POR EMPRESAS	.00		
512.03.1.12.00	OBLIGACIONES EMITIDAS POR EMPRESAS	.00		
512.03.1.13.00	OBLIGACIONES EMITIDAS POR ENTIDADES	.00		
512.03.0.14.00	OBLIGACIONES EMITIDAS POR ENTIDAD			.00
512.03.1.14.00	OBLIGACIONES EMITIDAS POR ENTIDADES	.00		
512.03.2.14.00	OBLIGACIONES EMITIDAS POR ENTIDAD			
512.03.1.15.00	OBLIG.EMITIDAS X INSTITUCIO.DIVERSA	.00		
512.03.1.16.00	COLOCACIONES E/SUCURSALES EXTERIOR	630,583,913.44-		
512.03.1.17.00	OTR. INV. E/TIT. VAL.MANT.H/S VENC.	.00		
512.03.0.25.00	(INVERSIONES CEDIDAS)			13,097,437,157.40
512.03.1.25.00	(INVERSIONES CEDIDAS)			
512.03.2.25.00	(INVERSIONES CEDIDAS)			
512.03.0.25.01	(ADMON CENTRAL)		131,378,460.99	
512.03.1.25.01	(ADMON CENTRAL)			
512.03.2.25.01	(ADMON CENTRAL)			
512.03.0.25.02	(ADMON PUB.EDO.MUNI.DTTO CAPITAL)			3,291,396,703.27
512.03.1.25.02	(ADMON PUB.EDO.MUNI.DTTO CAPITAL)			
512.03.2.25.02	(ADMON PUB.EDO.MUNI.DTTO CAPITAL)			
512.03.0.25.03	(ENTES DESCEN.Y/OTRS.ORG.REG.ESP)			775,519,191.10
512.03.1.25.03	(ENTES DESCEN.Y/OTRS.ORG.REG.ESP)	775,519,191.10		
512.03.2.25.03	(ENTES DESCEN.Y/OTRS.ORG.REG.ESP)			
512.03.0.25.99	(OTROS INVERSIONISTAS)			4,493,832,156.01
512.03.1.25.99	(OTROS INVERSIONISTAS)			
512.03.2.25.99	(OTROS INVERSIONISTAS)			
512.04.0.00.00	REND.FOR INV.OTROS TIT.VALORES			208,751,521.66-
512.04.1.00.00	RENDIMIENTOS POR INVERSIONES EN OTR			
512.04.1.01.00	DEPÓSITOS DE AHORRO EN INSTITUCIONE	.00		
512.04.1.02.00	CERTIFICADOS DE AHORRO EN INSTITUCI	145,045,734.16-		
512.04.1.03.00	DEPÓSITOS A PLAZO EN INSTITUCIONES	.00		
			131,378,460.99	208,751,521.66-

(FORMA: "F")
 BANESCO BANCO UNIVERSAL S.A.C.A.
 ESTADO DE RESULTADOS DEL 01 AL 31 DE JULIO
 EXPRESADO EN BOLIVARES

FECHA: 15/08/2003
 HORA: 12:22:57
 PAGINA: 0004
 FECHA: 15/08/2003
 HORA: 12:22:57
 PAGINA: 0004

DEL 2003

CODIGO	DESCRIPCION	MONEDA NACIONAL	MONEDA EXTRANJERA	T O T A L
512.04.0.04.00	OBLIGACIONES EMITIDAS POR INSTITUCI			
512.04.1.04.00	OBLIGACIONES EMITIDAS POR INSTITUCI	1,135,354.17-		1,135,354.17-
512.04.2.00.00	OBLIGACIONES EMITIDAS POR INSTITUCI		.00	.00
512.04.2.04.00	OBLIGACIONES EMITIDAS POR INSTITUCI		.00	.00
512.04.1.05.00	OBLIG. X FIDEI. D/INV.EMI. INST. FIN.		.00	.00
512.04.1.05.01	OBLIG. X FIDEI. INV.EMI. INST. FIN. PAIS		.00	.00
512.04.1.05.02	OBLIG. X FIDEI. INV.EMI. INST. FIN. EXT.		.00	.00
512.04.1.06.00	OTRAS OBLIGACIONES		.00	.00
512.04.0.25.00	(INVERSIONES CEDIDAS)	62,570,433.33-		62,570,433.33-
512.04.1.25.00	(INVERSIONES CEDIDAS)		.00	.00
512.04.2.25.00	(INVERSIONES CEDIDAS)		.00	.00
512.04.0.25.01	(ADMN CENTRAL)		.00	.00
512.04.1.25.01	(ADMN CENTRAL)		.00	.00
512.04.2.25.01	(ADMN CENTRAL)		.00	.00
512.04.0.25.02	(ADMN PUB. EDO. MUNI. DTTO CAPITAL)		.00	.00
512.04.1.25.02	(ADMN PUB. EDO. MUNI. DTTO CAPITAL)		.00	.00
512.04.2.25.02	(ADMN PUB. EDO. MUNI. DTTO CAPITAL)	62,570,433.33-		62,570,433.33-
512.04.0.25.03	(ENTES DESCEN. Y/OTRS. ORG. REG. ESP)		.00	.00
512.04.1.25.03	(ENTES DESCEN. Y/OTRS. ORG. REG. ESP)		.00	.00
512.04.2.25.03	(ENTES DESCEN. Y/OTRS. ORG. REG. ESP)		.00	.00
512.04.0.25.99	(OTROS INVERSIONISTAS)		.00	.00
512.04.1.25.99	(OTROS INVERSIONISTAS)		.00	.00
512.04.2.25.99	(OTROS INVERSIONISTAS)		.00	.00
512.05.0.00.00	REND. X INV. D/DISP. RESTRING.		.00	.00
512.05.1.00.00	RENDIMIENTOS POR OTRAS INVERSIONES	138,373,689.86-		138,373,689.86-
512.05.2.00.00	REND. X INV. D/DISP. RESTRING.		.00	.00
512.05.1.01.00	RENDIMIENTOS POR OTRAS T-TULOS VALO	72,813,888.89-		72,813,888.89-
512.05.1.02.00	RENDIMIENTOS POR OTRAS T-TULOS VALO	17,682,690.00-		17,682,690.00-
512.05.1.04.00	RENDIMIENTOS POR OTRAS T-TULOS VALO		.00	.00
512.05.0.05.00	REND. X FONDOS RESTRIN. ENTRE. FIDE.		.00	.00
512.05.1.05.00	REND. X FONDOS RESTRIN. ENTRE. FIDE.	47,877,110.97-		47,877,110.97-
512.05.0.05.01	REND. FONDOS RESTRIN. ENTRE. FIDE. PAIS		.00	.00
512.05.1.05.01	REND. FONDOS RESTRIN. ENTRE. FIDE. EXT		.00	.00
512.05.2.05.01	REND. FONDOS RESTRIN. ENTRE. FIDE. PAIS		.00	.00
512.05.1.05.02	REND. FONDOS RESTRIN. ENTRE. FIDE. EXT		.00	.00
512.05.1.06.00	RENDIMIENTOS POR DEPOSITOS A LA VIS		.00	.00
512.05.1.08.00	REND. X INV. TIT. VAL. AFECT. REPORT. BCV		.00	.00
512.05.0.03.00	RENDIMIENTOS POR OTRAS T-TULOS VALO		.00	.00
512.05.1.03.00	RENDIMIENTOS POR OTRAS T-TULOS VALO		.00	.00
512.05.2.03.00	RENDIMIENTOS POR OTRAS T-TULOS VALO		.00	.00
512.05.0.99.00	REND. X OTRAS INV. DISP. REESTRING.		.00	.00
512.05.1.99.00	RENDIMIENTOS POR OTRAS INVERSIONES		.00	.00
512.05.2.99.00	REND. TITUL. VAL. INTS. M/E		.00	.00
513.00.0.00.00	INGRESOS POR CARTERA DE CREDITOS			
513.01.0.00.00	RENDIMIENTOS POR CR+DITOS VIGENTES			
513.01.1.00.00	RENDIMIENTOS POR CR+DITOS VIGENTES	19,213,290,682.06-		19,213,290,682.06-
513.01.2.00.00	RENDIMIENTOS POR CR+DITOS VIGENTES		.00	.00

20,705,188,036.53-
 19,213,290,682.06-

APLICAC:0200
 REPORTE:FORMA F
 AGENCIA:01/000

(FORMA: "F")
 BANESCO BANCO UNIVERSAL S.A.C.A.
 ESTADO DE RESULTADOS DEL 01 AL 31 DE JULIO
 DEL 2003
 EXPRESADO EN BOLIVARES

FECHA: 15/08/2003
 HORA: 12:22:57
 PAGINA: 0005
 FECHA: 15/08/2003
 HORA: 12:22:57
 PAGINA: 0005

CODIGO	DESCRIPCION	MONEDA NACIONAL	MONEDA EXTRANJERA	T O T A L
513.01.1.01.00	RENDIMIENTOS POR CR+DITOS A INSTITU	.00		
513.01.1.02.00	RENDIMIENTOS POR CR+DITOS EN CUENTA	372,854,211.36-		49,850,162.74-
513.01.0.03.00	RENDIMIENTOS POR DOCUMENTOS DESCONT			
513.01.1.03.00	RENDIMIENTOS POR DOCUMENTOS DESCONT	49,850,162.74-		.00
513.01.2.03.00	RENDIMIENTOS POR DOCUMENTOS DESCONT			
513.01.0.04.00	RENDIMIENTOS POR CR+DITOS A PLAZO F			
513.01.1.04.00	RENDIMIENTOS POR CR+DITOS A PLAZO F	2,368,411,268.37-		.00
513.01.2.04.00	RENDIMIENTOS POR CR+DITOS A PLAZO F			
513.01.1.05.00	RENDIMIENTOS POR CR+DITOS EN CUOTAS	5,279,127,565.22-		
513.01.1.06.00	RENDIMIENTOS POR TARJETAS DE CR+DIT	7,718,170,587.87-		
513.01.1.07.00	RENDIMIENTOS POR ARRENDAMIENTOS FIN	110,935,462.56-		
513.01.1.08.00	RENDIMIENTOS POR ADQUISICIEN DE VEH	43,531,993.43-		
513.01.1.09.00	RENDIMIENTOS POR DESCUENTOS Y COMPR	.00		.00
513.01.1.10.00	RENDIMIENTOS POR ANTICIPOS SOBRE DO	.00		
513.01.0.11.00	RENDIMIENTOS POR CARTAS DE CR+DITO			
513.01.1.11.00	RENDIMIENTOS POR CARTAS DE CR+DITO	.00		.00
513.01.2.11.00	RENDIMIENTOS POR CARTAS DE CR+DITO			
513.01.1.12.00	RENDIMIENTOS POR CARTAS DE CR+DITO	.00		.00
513.01.0.13.00	RENDIMIENTOS POR OTRAS ACEPTACIONES			
513.01.1.13.00	RENDIMIENTOS POR OTRAS ACEPTACIONES	.00		.00
513.01.2.13.00	RENDIMIENTOS POR OTRAS ACEPTACIONES			
513.01.1.14.00	RENDIMIENTOS POR CR+DITOS CON RECUR	.00		.00
513.01.1.15.00	RENDIMIENTOS POR CR+DITOS A DIRECTO	121,141,160.11-		
513.01.1.16.00	RENDIMIENTOS POR CR+DITOS POR VENTA	.00		.00
513.01.1.17.00	RENDIMIENTOS POR CR+DITOS POR COMPR			
513.01.1.18.00	REND X CRDTS HIP. VIGENTE	712,151,684.67-		
513.01.1.20.00	RENDIMIENTOS POR CR+DITOS POR REPOR	.00		.00
513.01.1.21.00	RENDIMIENTOS POR CR+DITOS AFECTOS A			
513.01.1.22.00	RENDIMIENTOS POR CR+DITOS AGR-COLAS	1,312,949,859.91-		
513.01.1.23.00	REND X CRDTS. AGRICOLAS E/CUOTAS VIG	284,151,878.00-		
513.01.1.24.00	RENS X OTROS CRDTS. AGRICOLAS VIG			
513.01.1.25.00	REND X CRDTS. OTORG. C/RECU. FONGREI	7,572,479.81-		
513.01.1.26.00	REND X CRDTS. OTORG. C/RECU. FONDAPPA	33,638,882.87-		
513.01.1.27.00	REND X CRDTS. OTORG. A TASA INTS PREF	464,124,582.78-		
513.01.1.28.00	REND X CRDTS. OTORG. A/MICROENPRE VIG	334,678,902.36-		
513.01.0.99.00	RENDIMIENTOS POR OTROS CR+DITOS VIG	.00		.00
513.01.1.99.00	RENDIMIENTOS POR OTROS CR+DITOS VIG			
513.02.1.00.00	RENDIMIENTOS POR CR+DITOS REESTRUCT	368,355,039.91-		
513.02.1.01.00	REN. CRD. VEH. MOD. CUOTA BALON REEST.	3,504,286.09-		
513.02.1.02.00	REN. CRD. INDEXA. SIST. AHOR. HABIT. REES	1,859,258.05-		
513.02.1.03.00	REND. CRED. HIP. FUERA SIST. AHO. HABIT.	99,539,376.04-		
513.02.1.04.00	REND. OTROS CREDITOS REESTRUCTURADOS	263,452,119.73-		
513.03.0.00.00	RENDIMIENTOS POR CR+DITOS VENCIDOS			
513.03.1.00.00	RENDIMIENTOS POR CR+DITOS VENCIDOS	1,085,883,612.20-		1,085,883,612.20-
513.03.2.00.00	RENDIMIENTOS POR CR+DITOS VENCIDOS			
513.04.1.00.00	RENDIMIENTOS POR CR+DITOS EN LITIGI	37,658,702.36-		.00
514.00.0.00.00	INGRESOS POR OTRAS CUENTAS POR COBR			2,161,910,574.01-

APLICAC:0200
 REPORTE:FORMA F
 AGENCIA:01/000

FECHA: 15/08/2003
 HORA: 12:22:57
 PAGINA: 0006
 FECHA: 15/08/2003
 HORA: 12:22:57
 PAGINA: 0006

(FORMA:"F")
 BANESCO BANCO UNIVERSAL S.A.C.A.
 ESTADO DE RESULTADOS DEL 01 AL 31 DE JULIO DEL 2003
 EXPRESADO EN BOLIVARES

CODIGO	DESCRIPCION	MONEDA NACIONAL	MONEDA EXTRANJERA	T O T A L
514.01.1.00.00	COMISIONES	56,658,792.91-		
514.01.1.01.00	COMISIONES POR GARANT-AS OTORGADAS	.00		
514.01.1.02.00	COMISIONES POR L-NEAS DE CR+DITO DE	.00		
514.01.1.03.00	COMISIONES POR CARTAS DE CR+DITO	32,344,260.32-		
514.01.1.04.00	COMISIONES POR SERVICIOS DE COMERCI	.00		
514.01.1.99.00	OTRAS COMISIONES FINANCIERAS	24,314,532.59-		95,999,780.58-
514.02.0.00.00	RENDIMIENTOS POR OTRAS CUENTAS POR			
514.02.1.00.00	RENDIMIENTOS POR OTRAS CUENTAS POR	95,999,780.58-		
514.02.2.00.00	RENDIMIENTOS POR OTRAS CUENTAS POR			
514.03.1.00.00	COMIS.X MANEJ.D/L RECUR.AHO.HAB.	2,009,252,000.52-		
515.00.0.00.00	ING X INV. EN EMPRESAS			.00
515.01.0.00.00	REND X OBLIG EMITIDAS			.00
515.01.1.00.00	REND X OBLIG EMITIDAS	.00		
515.01.2.00.00	REND X OBLIG EMITIDAS			.00
515.02.0.00.00	REND X OBLIG EMIT ME			.00
515.02.1.00.00	REND X OBLIG EMIT ME	.00		
515.02.2.00.00	REND X OBLIG EMIT			.00
516.00.0.00.00	INGRESOS POR OFICINA PRINCIPAL SUCU			.00
516.01.1.00.00	RENDIMIENTOS POR OFICINA PRINCIPAL			.00
519.00.0.00.00	OTROS INGRESOS FINANCIEROS			.00
519.01.0.00.00	OTROS INGRESOS FINANCIEROS			.00
519.01.1.00.00	OTROS INGRESOS FINANCIEROS			.00
519.04.1.00.00	INGRESOS EN OPERACIONES DE COBERTUR			.00
519.05.1.00.00	INGRESOS EN OPERACIONES CON DERIVAD			.00
410.00.0.00.00	GASTOS FINANCIEROS			15,095,414,312.57
411.00.0.00.00	GASTOS POR CAPTACIONES DEL PUBLICO			13,315,432,657.56
411.01.1.00.00	GASTOS POR DEPÓSITOS EN CUENTAS COR	1,226,853,629.29		
411.02.0.00.00	GASTOS POR OTRAS OBLIGACIONES A LA			67,449,310.55
411.02.1.00.00	GASTOS POR OTRAS OBLIGACIONES A LA	67,449,310.55		
411.02.2.00.00	GASTOS POR OTRAS OBLIGACIONES A LA			.00
411.03.1.00.00	GASTOS POR OBLIGACIONES POR OPERACI	7.88		
411.04.0.00.00	GASTOS POR DEPÓSITOS DE AHORRO			.00
411.04.1.00.00	GASTOS POR DEPÓSITOS DE AHORRO	1,105,978,144.25		
411.04.2.00.00	GASTOS POR DEPÓSITOS DE AHORRO			.00
411.05.0.00.00	GASTOS POR DEPÓSITOS A PLAZO Y CERT			10,851,002,102.05
411.05.1.00.00	GASTOS POR DEPÓSITOS A PLAZO Y CERT	10,851,002,102.05		
411.05.2.00.00	GASTOS POR DEPÓSITOS A PLAZO Y CERT			.00
411.06.0.00.00	GASTOS POR T-TULOS VALORES EMITIDOS			64,149,463.54
411.06.1.00.00	GOS.TIT.VAL.EMI.INST.M/N	64,149,463.54		
411.06.2.00.00	GOS.TIT.VAL.EMIT.INST.M/E			.00
412.00.0.00.00	GASTOS POR OBLIG. CON EL BANCO CENT			.00
412.01.1.00.00	GASTOS POR OBLIGACIONES CON EL BCV			.00
413.00.0.00.00	GASTOS POR CAPT. Y OBLIG. CON EL BA			283,127,424.08

(FORMA: "F")
 BANESCO BANCO UNIVERSAL S.A.C.A.
 ESTADO DE RESULTADOS DEL 01 AL 31 DE JULIO
 EXPRESADO EN BOLIVARES

FECHA: 15/08/2003
 HORA: 12:22:57
 PAGINA: 0007
 FECHA: 15/08/2003
 HORA: 12:22:57
 PAGINA: 0007

CODIGO	DESCRIPCION	MONEDA NACIONAL	MONEDA EXTRANJERA	T O T A L
413.01.1.00.00	GASTOS POR CAPTIONES Y OBLIGACIONE	283,127,424.08		
413.02.1.00.00	GASTOS POR CAPTACIONES Y OBLIGACION	.00		
414.00.0.00.00	GASTOS POR OTROS FINANCIAMIENTOS OB		24,271,657.40	
414.01.1.00.00	GASTOS POR OBLIGACIONES CON INSTITU	17,374,926.44		.00
414.02.0.00.00	GASTOS POR OBLIGACIONES CON INSTITU	.00		
414.02.1.00.00	GASTOS POR OBLIGACIONES CON INSTITU	.00		
414.02.2.00.00	GASTOS POR OBLIGACIONES CON INSTITU	.00		
414.03.0.00.00	GASTOS POR OBLIGACIONES CON INSTITU	.00		
414.03.1.00.00	GASTOS POR OBLIGACIONES CON INSTITU	.00		
414.03.2.00.00	GASTOS POR OBLIGACIONES CON INSTITU	.00		
414.04.2.00.00	GASTOS POR OBLIGACIONES CON INSTITU	.00		
414.05.1.00.00	GASTOS POR OBLIGACIONES POR OTROS F	.00		
414.06.1.00.00	GASTOS POR OBLIGACIONES POR OTROS F	.00		
415.00.0.00.00	GASTOS POR OTRAS OBLIGACIONES POR I		952,382,616.60	
415.01.1.00.00	GASTOS POR OBLIGACIONES POR ACEPTAC	.00		
415.02.1.00.00	GASTOS POR OBLIGACIONES POR OPERACI	.00		
415.03.1.00.00	GASTOS POR OBLIGACIONES VARIAS POR	17,138,331.24		
415.04.1.00.00	GASTOS EN OPERACIONES DE COBERTURA	.00		
415.05.0.00.00	GASTOS EN OPERACIONES CON DERIVADOS	.00		
415.05.1.00.00	GASTOS EN OPERACIONES CON DERIVADOS	.00		
415.05.2.00.00	GASTOS EN OPERACIONES CON DERIVADOS	.00		
415.06.1.00.00	GTS X OBLIG X OP.REPORTO BCV	.00		
416.00.0.00.00	GASTOS POR OBLIGACIONES SUBORDINADA			.00
416.01.1.00.00	GASTOS POR OBLIGACIONES SUBORDINADA	.00		
417.00.0.00.00	GASTOS POR OBLIGACIONES CONVERTIBLE			.00
417.01.1.00.00	GASTOS POR OBLIGACIONES CONVERTIBLE	.00		
418.00.0.00.00	GASTOS POR OFICINA PRINCIPAL SUCURS			.00
418.01.1.00.00	GASTOS POR OFICINA PRINCIPAL SUCURS	.00		
419.00.0.00.00	OTROS GASTOS FINANCIEROS		520,199,956.93	
419.01.1.00.00	COMISIONES POR L-NEAS DE CR+DITO OB	.00		
419.02.1.00.00	COMISIONES POR GARANT-AS CONTRAFADA	.00		
419.99.0.00.00	OTROS GASTOS FINANCIEROS DIVERSOS		520,199,956.93	
419.99.1.00.00	OTROS GASTOS FINANCIEROS DIVERSOS	520,199,956.93		.00
419.99.2.00.00	OTROS GASTOS FINANCIEROS DIVERSOS			
520.00.0.00.00	INGRESOS POR RECUPERACIONES DE ACTI			1,579,266,857.52-
521.00.0.00.00	RECUPERACIONES DE ACTIVOS FINANCIER			1,579,266,857.52-
521.01.0.00.00	RECUPERACIONES DE CR+DITOS CASTIGAD			1,575,932,178.13-
521.01.1.00.00	RECUPERACIONES DE CR+DITOS CASTIGAD	1,575,932,178.13-		
521.01.2.00.00	RECUPERACIONES DE CR+DITOS CASTIGAD			.00
521.02.1.00.00	RECUPERACIONES DE OTRAS CUENTAS POR			
521.03.0.00.00	RECUPERACIONES DE INVERSIONES CASTI			3,334,679.39-

APLICAC: 0200
 REPORTE: FORMA F
 AGENCIA: 01/000

FECHA: 15/08/2003
 HORA: 12:22:57
 PAGINA: 0008
 FECHA: 15/08/2003
 HORA: 12:22:57
 PAGINA: 0008

(FORMA: "F")
 BANESCO BANCO UNIVERSAL S.A.C.A.
 ESTADO DE RESULTADOS DEL 01 AL 31 DE JULIO
 DEL 2003
 EXPRESADO EN BOLIVARES

CODIGO	DESCRIPCION	MONEDA NACIONAL	MONEDA EXTRANJERA	T O T A L
521.03.1.00.00	RECUPERACIONES DE INVERSIONES CASTI			
521.03.2.00.00	RECUPERACIONES DE INVERSIONES CASTI	3,334,679.39-	.00	.00
522.00.0.00.00	DISMINUCION DE PROVISIEN PARA CREDI			
522.01.1.00.00	DISMINUCIEN DE PROVISIEN PARA CARTE	.00		.00
522.01.1.01.00	DISMINUCIEN PROVISIEN PORCION CAPIT	.00		.00
522.01.1.02.00	DISMINUCIEN PROVISIEN PORCION REND	.00		.00
522.02.1.00.00	DISMINUCIEN DE PROVISIEN PARA OTRAS	.00		.00
522.02.1.01.00	DISMINUCIEN PROVISIEN PORCION CAPIT	.00		.00
522.02.1.02.00	DISMINUCIEN PROVISIEN PORCION REND	.00		.00
522.03.1.00.00	DISMINUCIEN DE PROVISIEN PARA CR+DI	.00		.00
522.04.1.00.00	DISM.PROV.COMISION X COBRAR	.00		.00
522.05.1.00.00	DIS.PROV.CRDIS.OTORG.MICROEMPRESARI	.00		.00
522.05.1.01.00	DISMINUCIEN PROVISIEN PORCION CAPIT	.00		.00
522.05.1.02.00	DISMINUCIEN PROVISIEN PORCION REND	.00		.00
523.00.0.00.00	DISMINUCIEN PROVISIEN D/DISPONIBILI			
523.01.1.00.00	DISMINUCIEN PROVISIEN D/DISPONIBILI	.00		.00
420.00.0.00.00	GASTOS POR INCOBRABILIDAD Y DESVALO			
421.00.0.00.00	GASTOS POR INCOBRABILIDAD DE CREDIT			
421.01.0.00.00	CONST. PROV CARTERA DE CREDITO	.00		.00
421.01.1.00.00	CONST. PROV CARTERA DE CREDITO	.00		.00
421.01.2.00.00	CONST. PROV CARTERA DE CREDITO	.00		.00
421.01.0.01.00	CONSTI. PROV. CAPITAL	.00		.00
421.01.1.01.00	CONSTI. PROV. CAPITAL	.00		.00
421.01.2.01.00	CONSTI. PROV. CAPITAL	.00		.00
421.01.0.02.00	CONSTI. PROV. RENDIMIENTOS	.00		.00
421.01.1.02.00	CONSTI. PROV. RENDIMIENTOS	.00		.00
421.01.2.02.00	CONSTI. PROV. RENDIMIENTOS	.00		.00
421.02.1.00.00	CONSTITUCIEN DE PROVISIEN PARA OTRA	.00		.00
421.02.1.01.00	CONST.PROV. P/L FORCION DE CAPITAL	.00		.00
421.02.1.02.00	CONST.PROV.P/L REND	.00		.00
421.03.1.00.00	CONSTITUCIEN DE PROVISIEN PARA CR+D	.00		.00
421.04.1.00.00	CONST.PROV.REND.X COB.X INV.TIT.VAL	.00		.00
421.04.1.01.00	CONST.PROV.REND.COB.INV.TIT.VAL.VEC	.00		.00
421.04.1.02.00	CONST.PROV.REND.X COB.X INV.TIT.VAL	.00		.00
421.05.1.00.00	CONST.PROV.X COMIS.X COB	.00		.00
421.06.1.00.00	CONST.PROV.CRDIT.OTORG.MICROEMPRESAR	.00		.00
421.06.1.01.00	CONST.PROV.PORCION DE CAPITAL	.00		.00
421.06.1.02.00	CONST.PROV.PORCION REND.	.00		.00
423.00.0.00.00	GASTOS PROV.D/DISPONIBILIDADES			
423.01.1.00.00	GASTOS PROV.D/DISPONIBILIDADES	.00		.00
530.00.0.00.00	OTROS INGRESOS OPERATIVOS			
531.00.0.00.00	COMISIONES POR SERVICIOS			
		11,537,966,405.88-		
		9,703,265,844.58-		

(FORMA:"F")
 BANESCO BANCO UNIVERSAL S.A.C.A.
 ESTADO DE RESULTADOS DEL 01 AL 31 DE JULIO
 EXPRESADO EN BOLIVARES

FECHA: 15/08/2003
 HORA: 12:22:57
 PAGINA: 0009
 FECHA: 15/08/2003
 HORA: 12:22:57
 PAGINA: 0009

DEL 2003

CODIGO	DESCRIPCION	MONEDA NACIONAL	MONEDA EXTRANJERA	T O T A L
531.01.0.00.00	COM.POR OTRAS LINEAS DE CREDITO			.00
531.01.2.00.00	COMISIONES POR OTRAS LINEAS DE CRED			.00
531.02.0.00.00	COM ENCARGOS DE CONFIANZA E INVERSI	4,545,535.46-		4,545,535.46-
531.02.1.00.00	COM ENCARGOS DE CONFIANZA E INVERSI			
531.03.0.00.00	COMISIONES POR FIDEICOMISO			
531.03.1.00.00	COMISIONES POR FIDEICOMISO	1,166,619,491.21-		1,166,619,491.21-
531.03.2.00.00	COMISIONES POR FIDEICOMISO			
531.04.0.00.00	COM PRO GIROS Y TRANSFERENCIAS			
531.04.1.00.00	COM PRO GIROS Y TRANSFERENCIAS	1,244,495.15-		1,244,495.15-
531.04.2.00.00	COMISION X GIROS Y TRANSFERENCIA			
531.05.0.00.00	COM POR BLOQUEO Y CERTIF DE CHEQUES			
531.06.0.00.00	COMISIONES POR TARJETAS DE CREDITOS			
531.06.1.00.00	COMISIONES POR TARJETAS DE CREDITOS	3,163,541,485.56-		3,163,541,485.56-
531.07.0.00.00	COMISIONES POR OPERACIONES BURSATIL			
531.08.0.00.00	COMISIONES POR ADMON POLIZAS DE SEG			
531.09.0.00.00	COMISIONES POR CUSTODIA			
531.09.1.00.00	COMISIONES POR CUSTODIA	3,030,384.79-		3,030,384.79-
531.99.0.00.00	OTRAS COMISIONES NO FINANCIERAS			
531.99.1.00.00	OTRAS COMISIONES NO FINANCIERAS	5,364,284,452.41-		5,364,284,452.41-
531.99.2.00.00	OTRAS COMISIONES NO FINANCIERAS			
531.99.1.01.00	ESTADOS DE CUENTA DE LOS CLIENTES			
531.99.1.02.00	CHEQUES DEVUELTOS			
531.99.1.03.00	SOBREGIRO EN CUENTAS CORRIENTES	161,510,000.00-		161,510,000.00-
531.99.1.04.00	EMISION DE CHEQUES DE GERENCIA			
531.99.1.05.00	EMISION RENOV Y REPOSICION DE TARJE	177,947,849.39-		177,947,849.39-
531.99.1.05.01	EMISION TARJETAS DE DEBITO	928,384,348.53-		928,384,348.53-
531.99.1.05.02	EMISION TARJETAS DE CREDITO			
531.99.1.05.03	TARJETAS DE DEBITO CUOTA DE RENOVAC			
531.99.1.05.04	TARJETAS DE CREDITO CUOTA DE RENOVA			
531.99.1.05.05	REPOSICION TARJETAS DE DEBITO	18,000.00-		18,000.00-
531.99.1.05.06	REPOSICION TARJETAS DE CREDITO			
531.99.1.06.00	USO DE TARJETAS INTERNACIONALES	1,520,936.08-		1,520,936.08-
531.99.1.06.01	TARJETAS DE DEBITO			
531.99.1.06.02	TARJETAS DE CREDITO	1,520,936.08-		1,520,936.08-
531.99.1.06.03	COMISION CONSUMO EXTERIOR AMEX			
531.99.1.07.00	ABONOS DE NOMINA			
531.99.1.08.00	PAGO DE SERVICIOS	286,265,958.80-		286,265,958.80-
531.99.1.09.00	USO DE AUTOBANCO Y TAQUILLAS EXTERN	7,483,545.95-		7,483,545.95-
531.99.1.10.00	CHEQUES DE OTRAS PLAZAS			
531.99.1.11.00	SALDOS MINIMOS PROMEDIO MENSUALES	7,025.00-		7,025.00-
531.99.1.12.00	DESCUENTO COMERCIAL	172,606,937.67-		172,606,937.67-
531.99.1.13.00	EMISION DE CHEQUERAS	156,316,287.96-		156,316,287.96-
531.99.1.14.00	USO Y MANTENIMIENTO TARJ DE CREDITO			
531.99.1.15.00	CONSULTA DE SALDOS POR TAQUILLA			
531.99.1.16.00	CHEQUES DE VIAJERO	1,019,402.88-		1,019,402.88-
531.99.1.17.00	TRANSFERENCIA ENTRE CUENTAS	131,200.00-		131,200.00-
531.99.1.18.00	OPERACIONES POR REDES ELECTRONICAS			
531.99.1.18.01	SUICHE 7B	1,112,699,899.85-		1,112,699,899.85-
531.99.1.18.02	CONEXUS	561,520,685.00-		561,520,685.00-

(FORMA: "F")
 BANESCO BANCO UNIVERSAL S.A.C.A.
 ESTADO DE RESULTADOS DEL 01 AL 31 DE JULIO
 EXPRESADO EN BOLIVARES

CODIGO	DESCRIPCION	MONEDA NACIONAL	MONEDA EXTRANJERA	T O T A L
531.99.1.18.03	OTRAS	551,179,214.85-		
531.99.1.19.00	COM SERVICIOS A PENSIONADOS SSO Y O	.00		
531.99.1.20.00	COM OTROS SERV A EMPRESAS RELACIONA	.00		
531.99.1.21.00	COM POR PAGOS A PROVEEDORES	.00		
531.99.1.22.00	COM POR OPERACIONES EN MON EXTRANJE	54,603,844.18-		
531.99.1.22.01	COMPRA VENTA DOLARES	20,605,825.28-		
531.99.1.22.02	IMPORTACIONES Y EXPORTACIONES	33,998,018.90-		
531.99.1.22.03	COMPRA VENTA OTRAS MONEDAS	.00		
531.99.1.23.00	COM EMISION ULTIMOS MOVIMIENTOS	1,140,608.93-		
531.99.1.24.00	COM TRANSF ENTRE CUENTAS UN MISMO T	.00		
531.99.1.25.00	COM SERVICIOS DE REPRESENTACION	.00		
531.99.1.26.00	COM SERVICIOS DE LINEA CANTY	11,528,000.00-		
531.99.1.27.00	COM HORARIO EXTENDIDO	134,406,731.98-		
531.99.1.28.00	INGRESOS RECAUDACIONES ESPECIALES	.00		
531.99.1.29.00	COM MANTENIMIENTO DE CUENTAS	1,846,830,664.94-		
531.99.1.29.01	CORRIENTES	1,019,714,732.75-		
531.99.1.29.02	AHORROS	749,380,212.65-		
531.99.1.29.03	OTRAS	77,735,719.54-		
531.99.1.30.00	COMISION POR CUENTAS INACTIVAS	.00		
531.99.0.99.00	OTRAS COMISIONES NO FINANCIERAS	309,881,210.27-		309,881,210.27-
531.99.1.99.00	OTRAS COMISIONES NO FINANCIERAS			
531.99.2.99.00	OTRAS COMISIONES NO FINANCIERAS	.00		
532.00.0.00.00	INGRESO POR DIFERENCIAS DE CAMBIO Y			
532.01.0.00.00	GANANCIAS POR ARBITRAJE MONEDA EXTR			
532.01.2.00.00	GANANCIAS POR ARBITRAJE MONEDA EXTR		1,724,476.75-	1,724,476.75-
532.98.0.00.00	DIFERENCIAS DE CAMBIO			
532.98.2.00.00	DIFERENCIAS DE CAMBIO		5,284,478.96-	5,284,478.96-
532.98.2.01.00	DIF DE CAMBIO POR DISPONIBILIDADES			
532.98.2.02.00	DIF EN CAMBIO POR INV EN TITULOS VA		632,621.81-	632,621.81-
532.98.2.03.00	DIF DE CAMBIO CARTERA DE CREDITOS		.00	.00
532.98.2.04.00	DIF CAMBIO INTERESES Y COMISIONES P		.00	.00
532.98.2.05.00	DIF EN CAMBIO OFICINA PRINCIPAL Y S		.00	.00
532.98.2.06.00	DIFERENCIAS DE CAMBIO POR ARBITRAJE		.00	.00
532.98.2.07.00	DIFERENCIAS CAMBIO OPERACIONES CON		.00	.00
532.98.2.08.00	DIF DE CAMBIO INVERSIONES EN EMPRES		.00	.00
532.98.2.09.00	DIF EN CAMBIO INVERSIONES EN SUCURS		.00	.00
532.98.2.99.00	DIF EN CAMBIO POR OTROS ACTIVOS		4,651,857.15-	4,651,857.15-
534.00.0.00.00	OTROS INGRESOS POR VENTA DE VALORES			
534.01.0.00.00	GANANC EN VENTA DE INVERSIONES TITU			
534.01.1.00.00	GANANC EN VENTA DE INVERSIONES TITU			
534.01.2.00.00	GANANC EN VENTA DE INVERSIONES TITU			
534.02.0.00.00	GANANCIA VENTA INVERSIONES EN ACCIO			
535.00.0.00.00	INGRESOS POR INVERSIONES EN EMP FIL			
535.01.0.00.00	GANANC POR PARTIC PATRIMONIAL EN EM			
535.01.1.00.00	GANANC POR PARTIC PATRIMONIAL EN EM			
535.02.0.00.00	DISM PROV PARA INVERSIONES EN EMP F			
		1,322,534,285.31-		1,322,534,285.31-
		.00		.00
		.00		.00
		.00		.00
		.00		.00

APLICAC:0200
 REPORTE:FORMA F
 AGENCIA:01/000

(FORMA: "F")
 BANESCO BANCO UNIVERSAL S.A.C.A.
 ESTADO DE RESULTADOS DEL 01 AL 31 DE JULIO
 EXPRESADO EN BOLIVARES

FECHA: 15/08/2003
 HORA: 12:22:57
 PAGINA: 0011
 FECHA: 15/08/2003
 HORA: 12:22:57
 PAGINA: 0011

DEL 2003

CODIGO	DESCRIPCION	MONEDA NACIONAL	MONEDA EXTRANJERA	T O T A L
535.09.0.00.00	EFECTO POR AJUSTE POR INFLACION			.00
536.00.0.00.00	INGRESO POR INVERSIONES EN SUCURSAL			.00
536.01.0.00.00	PARTICIPACION EN LOS RESULTADOS			.00
536.01.2.00.00	PARTICIPACION EN LOS RESULTADOS			.00
536.02.0.00.00	DISM DE PROV PARA INVERSIONES EN SU			.00
538.00.0.00.00	GANANCIA EN INVERSIONES EN TITULOS V			159,906,328.46-
538.01.0.00.00	DISM PROV PARA INVERSIONES EN OTROS			.00
538.03.0.00.00	GANANCIA REALIZADA DE LAS INV EN TI			.00
538.04.0.00.00	GANANC REAL INV TITUL VAL MANT HAST			.00
538.05.0.00.00	GANANC REAL INV TITUL VAL DISPONIBL			159,906,328.46-
538.05.1.00.00	GANANC REAL INV TITUL VAL DISPONIBL			.00
538.05.2.00.00	GANANC REAL INV TITUL VAL DISPONIBL			.00
538.06.0.00.00	DISM PROV INV TITUL VALORES VENCIDA			.00
538.06.1.00.00	DISM PROV INV TITUL VALORES VENCIDA			.00
538.06.1.01.00	DISM PROV REND P/COBRAR INV TITUL V			.00
538.07.0.00.00	DISM PROV INV DE DISPONIBILIDAD RES			.00
538.08.0.00.00	DISM PROV REND P/COBRAR INV TITULOS			.00
430.00.0.00.00	OTROS GASTOS OPERATIVOS			5,804,285,831.01
431.00.0.00.00	COMISIONES POR SERVICIOS			2,552,819,934.78
431.01.0.00.00	COM POR CORRESPONSALIA			50,315,794.00
431.01.2.00.00	COM POR CORRESPONSALIA			.00
431.02.0.00.00	COM POR GIROS Y TRANSFERENCIA			.00
431.02.1.00.00	COM POR GIROS Y TRANSFERENCIA			306,799,343.43
431.03.0.00.00	COM POR COBRANZA			115,000.00
431.03.1.00.00	COM POR COBRANZA			306,799,343.43
431.04.0.00.00	COM POR SERVICIOS BURSATILES			115,000.00
431.04.1.00.00	COM POR SERVICIOS BURSATILES			306,799,343.43
431.05.2.00.00	COM POR CAMARA DE COMPENSACION			.00
431.99.0.00.00	COM POR OTROS SERVICIOS			2,195,589,797.35
431.99.1.00.00	COM POR OTROS SERVICIOS			.00
431.99.2.00.00	COM POR OTROS SERVICIOS			.00
431.99.1.01.00	CAJEROS AUTOMATICOS			112,330,718.47
431.99.0.02.00	TARJETAS DE CREDITO			2,080,081,882.02
431.99.1.02.00	TARJETAS DE CREDITO			.00
431.99.2.02.00	TARJETAS DE CREDITO			.00
431.99.1.03.00	CUSTODIA DE VALORES			.00
431.99.1.04.00	SERVICIOS DE FOTOCOPIADO			.00
431.99.1.99.00	COMISIONES POR OTROS SERVICIOS			3,177,196.86
432.00.0.00.00	GASTOS POR DIF DE CAMBIO Y OPERAC C			46,514,695.66
432.01.0.00.00	PERDIDAS POR ARBITRAJE DE MONEDA EX			.00
432.98.0.00.00	DIFERENCIA DE CAMBIO			46,514,695.66
432.98.2.00.00	DIFERENCIA DE CAMBIO			46,514,695.66
432.98.2.01.00	DIF EN CAMBIO CAPTACIONES DEL PUBLI			.00

APLICAC:0200
 REPORTE:FORMA F
 AGENCIA:01/000

(FORMA: "F")
 BANESCO BANCO UNIVERSAL S.A.C.A.A.
 ESTADO DE RESULTADOS DEL 01 AL 31 DE JULIO
 EXPRESADO EN BOLIVARES

FECHA: 15/08/2003
 HORA: 12:22:57
 PAGINA: 0012
 FECHA: 15/08/2003
 HORA: 12:22:57
 PAGINA: 0012

DEL 2003

CODIGO	DESCRIPCION	MONEDA NACIONAL	MONEDA EXTRANJERA	T O T A L
432.98.2.02.00	DIF EN CAMBIO OBLIGACIONES CON EL B		.00	.00
432.98.2.03.00	DIF EN CAMBIO CAPTACIONES Y OBLIGAC		.00	.00
432.98.2.04.00	DIF DE CAMBIO OTROS FINANCIAMIENTOS		.00	.00
432.98.2.05.00	DIF EN CAMBIO OTRAS OBLIG INTERMED		.00	.00
432.98.2.06.00	DIF EN CAMBIO OBLIGACIONES SUBORDIN		.00	.00
432.98.2.07.00	DIF EN CAMBIO OBLIG CONVERTIBLES EN		.00	.00
432.98.2.08.00	DIF EN CAMBIO OFICINA PPAL Y SUCURS		.00	.00
432.98.2.09.00	DIF EN CAMBIO OPERACIONES CON DERIV		.00	.00
432.98.2.10.00	DIF EN CAMBIO OTRAS CTAS P/PAGAR PR		.00	.00
432.98.2.99.00	DIF EN CAMBIO POR OTRAS OPERACIONES		46,514,695.66	
434.00.0.00.00	GASTOS POR INVERSIONES EN TITULOS V		.00	.00
434.01.0.00.00	PERD POR PARTICIPACION PATRIM EMP F		.00	.00
434.01.1.00.00	PERD POR PARTICIPACION PATRIM EMP F		.00	.00
434.02.0.00.00	CONSTIT PROV INV EN EMP FILIA Y AFI		.00	.00
434.02.1.00.00	CONSTIT PROV INV EN EMP FILIA Y AFI		.00	.00
434.03.0.00.00	PERDIDA VTA DE INV EN TITULOS VALOR		.00	.00
434.03.2.00.00	PERDIDA VTA DE INV EN TITULOS VALOR		.00	.00
434.04.0.00.00	PERDIDAS VTA DE INVERSIONES EN ACCI		.00	.00
436.00.0.00.00	GASTOS POR INVERSIONES EN SUCURSALE		.00	.00
436.01.0.00.00	PARTICIPACION EN LOS RESULTADOS		.00	.00
436.02.0.00.00	CONST DE PROV INVERSIONES EN SUCURS		.00	.00
438.00.0.00.00	PERDIDA EN INVERSIONES EN TITULOS V		199,638,019.74	199,638,019.74
438.01.0.00.00	DESVAL Y CONST PROV INV EN TITULOS		199,638,019.74	199,638,019.74
438.01.1.00.00	DESVAL Y CONST PROV INV EN TITULOS			
438.01.2.00.00	DESVAL Y CONST PROV INV EN TITULOS			
438.01.0.01.00	DESVAL Y CONST PROV INV EN TITULOS		106,873,665.87	106,873,665.87
438.01.1.01.00	CONSTIT DE PROVISION INV EN OTROS T			
438.01.2.01.00	CONST PROV PARA INV EN OTROS TITULO			
438.01.1.03.00	DESVAL Y CONST PROV INV EN TITULOS			
438.01.2.03.00	DESVAL Y CONST PROV INV EN TITULOS			
438.01.1.04.00	DESVAL Y CONST PROV INV EN TITULOS			
438.01.0.05.00	DESVAL Y CONST PROV INV EN TITULOS			
438.01.1.05.00	CONSTIT DE PROVISION INV EN OTROS T			
438.01.2.05.00	CONST PROV PARA INV EN OTROS TITULO			
438.01.1.06.00	DESVAL Y CONST PROV INV EN TITULOS			
438.01.2.06.00	DESVAL Y CONST PROV INV EN TITULOS			
438.01.1.07.00	CONSTIT DE PROVISION INV EN OTROS T			
438.01.2.07.00	CONST PROV PARA INV EN OTROS TITULO			
438.01.1.08.00	DESVAL Y CONST PROV INV EN TITULOS			
438.01.2.08.00	DESVAL Y CONST PROV INV EN TITULOS			
438.01.1.09.00	CONSTIT DE PROVISION INV EN OTROS T			
438.01.2.09.00	CONST PROV PARA INV EN OTROS TITULO			
440.00.0.00.00	GASTOS GENERALES Y ADMINISTRATIVOS			
			92,764,353.87	92,764,353.87
			44,930,553,086.63-	44,930,553,086.63-
			32,643,113,682.58	32,643,113,682.58
			32,643,113,682.58	32,643,113,682.58

APLICAC:0200
 REPORTE:FORMA F
 AGENCIA:01/000

(FORMA: "F")
 BANESCO BANCO UNIVERSAL S.A.C.A.
 ESTADO DE RESULTADOS DEL 01 AL 31 DE JULIO
 EXPRESADO EN BOLIVARES

FECHA: 15/08/2003
 HORA: 12:22:57
 PAGINA: 0013
 FECHA: 15/08/2003
 HORA: 12:22:57
 PAGINA: 0013

CODIGO	DESCRIPCION	MONEDA NACIONAL	MONEDA EXTRANJERA	T O T A L
441.00.0.00.00	GASTOS DE PERSONAL			
441.01.0.00.00	SUELDOS DE PERSONAL PERMANENTE			12,296,487,683.66
441.01.1.00.00	SUELDOS DE PERSONAL PERMANENTE	4,243,674,013.51		4,243,674,013.51
441.01.2.00.00	SUELDOS DE PERSONAL PERMANENTE			.00
441.02.1.00.00	SUELDOS DE PERSONAL CONTRATADO	32,802,124.78		.00
441.03.1.00.00	SUELDOS DE PERSONAL EN PER-ODO DE P			.00
441.04.0.00.00	PASANT-AS			.00
441.04.1.00.00	PASANT-AS			.00
441.04.2.00.00	PASANT-AS			.00
441.05.1.00.00	SUPLENCIAS			.00
441.06.0.00.00	UTILIDADES Y BONIFICACIONES			.00
441.06.1.00.00	UTILIDADES Y BONIFICACIONES	1,380,231,195.00		1,380,231,195.00
441.06.2.00.00	UTILIDADES Y BONIFICACIONES			.00
441.07.1.00.00	HORAS EXTRAS			.00
441.08.1.00.00	BONOS POR HORAS EXTRAS			.00
441.09.0.00.00	BONOS POR DECRETO			.00
441.09.1.00.00	BONOS POR DECRETO			.00
441.09.2.00.00	BONOS POR DECRETO			.00
441.10.1.00.00	BONO ESPECIAL DE CAJEROS	1,764,026.00		.00
441.11.1.00.00	BONOS DE INCENTIVOS	608,340,820.00		.00
441.12.0.00.00	VACACIONES			.00
441.12.1.00.00	VACACIONES	522,734,548.60		522,734,548.60
441.12.2.00.00	VACACIONES			.00
441.13.0.00.00	PRIMAS			.00
441.13.1.00.00	PRIMAS			.00
441.13.2.00.00	PRIMAS			.00
441.14.1.00.00	DIETAS DE DIRECTORES	110,000,000.00		.00
441.15.0.00.00	VI-TICOS Y ASIGNACIONES POR VIAJES			.00
441.15.1.00.00	VI-TICOS Y ASIGNACIONES POR VIAJES	318,000,000.00		318,000,000.00
441.15.2.00.00	VI-TICOS Y ASIGNACIONES POR VIAJES			.00
441.16.1.00.00	COMISIONES POR COBRANZAS			.00
441.17.1.00.00	OTRAS COMISIONES AL PERSONAL			.00
441.18.0.00.00	GASTOS DE REPRESENTACIEN			.00
441.18.1.00.00	GASTOS DE REPRESENTACIEN			.00
441.18.2.00.00	GASTOS DE REPRESENTACIEN			.00
441.19.1.00.00	OTRAS RETRIBUCIONES			.00
441.20.1.00.00	AFORTES AL SINDICATO	22,000.00		.00
441.21.0.00.00	PRESTACIONES SOCIALES DEL PERSONAL			.00
441.21.1.00.00	PRESTACIONES SOCIALES DEL PERSONAL	1,331,640,563.40		1,331,640,563.40
441.21.2.00.00	PRESTACIONES SOCIALES DEL PERSONAL			.00
441.22.0.00.00	AFORTACIONES PATRONALES			.00
441.22.1.00.00	AFORTACIONES PATRONALES	1,630,341,082.30		1,630,341,082.30
441.22.2.00.00	AFORTACIONES PATRONALES			.00
441.23.1.00.00	INTERESES SOBRE PRESTACIONES SOCIAL	330,000,000.00		.00
441.24.1.00.00	ACTIVIDADES RECREATIVAS Y DEPORTIVA			.00
441.25.1.00.00	ATENCIONES Y EVENTOS ESPECIALES AL			.00
441.26.1.00.00	UNIFORMES	38,000,000.00		.00
441.27.0.00.00	CAPACITACION			40,000,000.00

CODIGO	DESCRIPCION	MONEDA NACIONAL	MONEDA EXTRANJERA	T O T A L
441.27.1.00.00	CAPACITACION	40,000,000.00		
441.27.2.00.00	CAPACITACION			.00
441.28.1.00.00	OTROS GASTOS DE PROTECCION SOCIAL D	116,372,231.75		
441.29.0.00.00	SEGUROS PARA EL PERSONAL			.00
441.29.1.00.00	SEGUROS PARA EL PERSONAL	583,599,245.00		
441.29.2.00.00	SEGUROS PARA EL PERSONAL			.00
441.99.0.00.00	OTROS GASTOS DE PERSONAL	1,008,965,833.32		
441.99.1.00.00	OTROS GASTOS DE PERSONAL			.00
441.99.2.00.00	OTROS GASTOS DE PERSONAL			.00
441.99.0.01.00	GASTOS DE ALIMENTACION	500,000,000.00		
441.99.1.01.00	GASTOS DE ALIMENTACION			.00
441.99.2.01.00	GASTOS DE ALIMENTACION			.00
441.99.0.02.00	GASTOS DE TRANSPORTE			.00
441.99.1.02.00	GASTOS DE TRANSPORTE			.00
441.99.2.02.00	GASTOS DE TRANSPORTE			.00
441.99.0.99.00	OTROS GASTOS DE PERSONAL	508,965,833.32		
441.99.1.99.00	OTROS GASTOS DE PERSONAL			.00
441.99.2.99.00	OTROS GASTOS DE PERSONAL			.00
442.00.0.00.00	GASTOS POR SERVICIOS EXTERNOS			
442.01.0.00.00	SERVICIOS DE VIGILANCIA Y PROTECCIE			
442.01.1.00.00	SERVICIOS DE VIGILANCIA Y PROTECCIE	291,121,898.00		
442.01.2.00.00	SERVICIOS DE VIGILANCIA Y PROTECCIE			.00
442.02.1.00.00	SERVICIOS DE TRANSPORTE Y CUSTODIA	810,300,000.00		
442.03.1.00.00	SERVICIOS DE INFORMACION			.00
442.04.1.00.00	SERVICIOS DE ASEO, LIMPIEZA Y FUMIG	417,753,580.00		
442.05.1.00.00	ASESOR-A JUR-DICA			.00
442.06.0.00.00	ASESOR-A T+CNICA Y GERENCIAL	4,500,000.00		
442.06.1.00.00	ASESOR-A T+CNICA Y GERENCIAL			.00
442.06.2.00.00	ASESOR-A T+CNICA Y GERENCIAL			.00
442.07.1.00.00	AUDITOR-A EXTERNA	227,167,000.00		
442.08.1.00.00	CONSULTOR-A EXTERNA			.00
442.99.0.00.00	OTROS SERVICIOS EXTERNOS CONTRATADO	1,795,098,315.00		
442.99.1.00.00	OTROS SERVICIOS EXTERNOS CONTRATADO			.00
442.99.2.00.00	OTROS SERVICIOS EXTERNOS CONTRATADO			.00
442.99.0.01.00	LICENCIA MANTENIMIENTO DE SOFTWARE	95,000,000.00		
442.99.1.01.00	LICENCIA MANTENIMIENTO DE SOFTWARE			.00
442.99.2.01.00	LICENCIA MANTENIMIENTO DE SOFTWARE			.00
442.99.0.02.00	SERVICIO DE COMPENSACION	123,402,030.00		
442.99.1.02.00	SERVICIO DE COMPENSACION			.00
442.99.2.02.00	SERVICIO DE COMPENSACION			.00
442.99.0.99.00	OTROS SERV.EXTERNOS CONTRATADOS	1,576,696,285.00		
442.99.1.99.00	OTROS SERV.EXTERNOS CONTRATADOS			.00
442.99.2.99.00	OTROS SERV.EXTERNOS CONTRATADOS			.00
443.00.0.00.00	GASTOS DE TRASLADOS Y COMUNICACIONE			
443.01.0.00.00	PASAJES Y TRANSPORTE			
443.01.1.00.00	PASAJES Y TRANSPORTE			.00
443.01.2.00.00	PASAJES Y TRANSPORTE			.00
				3,545,940,793.00
				291,121,898.00
				4,500,000.00
				1,795,098,315.00
				95,000,000.00
				123,402,030.00
				1,576,696,285.00
				1,763,958,582.00

APLICAC.:0200
 REPORTE:FORMA F
 AGENCIA:01/000

(FORMA: "F")
 BANESCO BANCO UNIVERSAL S.A.C.A.
 ESTADO DE RESULTADOS DEL 01 AL 31 DE JULIO DEL 2003
 EXPRESADO EN BOLIVARES

FECHA: 15/08/2003
 HORA: 12:22:57
 PAGINA: 0015
 FECHA: 15/08/2003
 HORA: 12:22:57
 PAGINA: 0015

CODIGO	DESCRIPCION	MONEDA NACIONAL	MONEDA EXTRANJERA	T O T A L
443.02.0.00.00	TEL+FONOS, TELEX, FAX			1,657,000,000.00
443.02.1.00.00	TEL+FONOS, TELEX, FAX	1,657,000,000.00		
443.02.2.00.00	TEL+FONOS, TELEX, FAX			.00
443.03.1.00.00	COMBUSTIBLES			.00
443.99.0.00.00	OTROS GASTOS DE TRASLADOS Y COMUNIC	106,958,582.00		106,958,582.00
443.99.1.00.00	OTROS GASTOS DE TRASLADOS Y COMUNIC			.00
443.99.2.00.00	OTROS GASTOS DE TRASLADOS Y COMUNIC			.00
443.99.0.01.00	ACCESO A INTERNET			.00
443.99.1.01.00	ACCESO A INTERNET			.00
443.99.2.01.00	ACCESO A INTERNET			.00
443.99.0.02.00	MUDANZAS Y OTROS TRASLADOS			.00
443.99.1.02.00	MUDANZAS Y OTROS TRASLADOS	99,056,582.00		99,056,582.00
443.99.2.02.00	MUDANZAS Y OTROS TRASLADOS			.00
443.99.0.03.00	SERV.DE BUSCA PERSONA			.00
443.99.1.03.00	SERV.DE BUSCA PERSONA	7,902,000.00		7,902,000.00
443.99.2.03.00	SERV.DE BUSCA PERSONA			.00
443.99.0.04.00	SERV.DE RADIO PORTATIL			.00
443.99.1.04.00	SERV.DE RADIO PORTATIL			.00
443.99.2.04.00	SERV.DE RADIO PORTATIL			.00
443.99.0.99.00	OTROS GTS.D./TRASLADO Y COMUNICACION			.00
443.99.1.99.00	OTROS GTS.D./TRASLADO Y COMUNICACION			.00
443.99.2.99.00	OTROS GTS.D./TRASLADO Y COMUNICACION			.00
444.00.0.00.00	GASTOS DE SEGUROS			282,916,094.00
444.01.0.00.00	SEGUROS PARA BIENES DE USO			.00
444.01.1.00.00	SEGUROS PARA BIENES DE USO			.00
444.01.2.00.00	SEGUROS PARA BIENES DE USO			.00
444.02.1.00.00	SEGUROS PARA BIENES REALIZABLES			.00
444.03.1.00.00	SEGUROS PARA BIENES DIVERSOS	282,916,094.00		282,916,094.00
444.04.1.00.00	SEGURO SOBRE FIDELIDAD Y FIEL CUMPL			.00
444.05.1.00.00	SEGURO SOBRE DINERO Y VALORES			.00
444.99.0.00.00	OTROS SEGUROS			.00
444.99.1.00.00	OTROS SEGUROS			.00
444.99.2.00.00	OTROS SEGUROS			.00
445.00.0.00.00	IMPUESTOS Y CONTRIBUCIONES			1,009,733,986.39
445.01.0.00.00	IMPUESTOS MUNICIPALES			549,833,671.20
445.01.1.00.00	IMPUESTOS MUNICIPALES	549,833,671.20		549,833,671.20
445.01.2.00.00	IMPUESTOS MUNICIPALES			.00
445.02.1.00.00	IMPUESTO AL D+BITO BANCARIO	457,500,315.19		457,500,315.19
445.99.0.00.00	OTROS IMPUESTOS Y CONTRIBUCIONES			.00
445.99.1.00.00	OTROS IMPUESTOS Y CONTRIBUCIONES	2,400,000.00		2,400,000.00
445.99.2.00.00	OTROS IMPUESTOS Y CONTRIBUCIONES			.00
446.00.0.00.00	MANTENIMIENTO Y REPARACIONES			1,230,913,414.00
446.01.0.00.00	MANTENIMIENTO Y REPARACIONES PARA B			1,017,483,414.00
446.01.1.00.00	MANTENIMIENTO Y REPARACIONES PARA B			.00
446.01.2.00.00	MANTENIMIENTO Y REPARACIONES PARA B	1,017,483,414.00		1,017,483,414.00
446.02.0.00.00	MANTENIMIENTO Y REPARACIONES PARA B			.00

APLICAC: 0200
 REPORTE: FORMA F
 AGENCIA: 01/000

(FORMA: "F")
 BANESCO BANCO UNIVERSAL S.A.C.A.
 ESTADO DE RESULTADOS DEL 01 AL 31 DE JULIO
 EXPRESADO EN BOLIVARES

FECHA: 15/08/2003
 HORA: 12:22:57
 PAGINA: 0016
 FECHA: 15/08/2003
 HORA: 12:22:57
 PAGINA: 0016

DEL 2003

CODIGO	DESCRIPCION	MONEDA NACIONAL	MONEDA EXTRANJERA	T O T A L
446.02.1.00.00	MANTENIMIENTO Y REPARACIONES PARA B	.00		
446.02.2.00.00	MANTENIMIENTO Y REPARACIONES PARA B			
446.03.0.00.00	CONDOMINIO	213,430,000.00	.00	213,430,000.00
446.03.1.00.00	CONDOMINIO			
446.03.2.00.00	CONDOMINIO			
447.00.0.00.00	DEPRECIACION Y DESVALORIZACION DE B			
447.01.0.00.00	DEPRECIACION DE EDIFICACIONES E INS			
447.01.1.00.00	DEPRECIACION DE EDIFICACIONES E INS	390,768,084.41	.00	390,768,084.41
447.01.2.00.00	DEPRECIACION DE EDIFICACIONES E INS			
447.02.0.00.00	DEPRECIACION DE MOBILIARIO Y EQUIPO			
447.02.1.00.00	DEPRECIACION DE MOBILIARIO Y EQUIPO	957,838,216.08	.00	957,838,216.08
447.02.2.00.00	DEPRECIACION DE MOBILIARIO Y EQUIPO			
447.03.1.00.00	DEPRECIACION DE EQUIPOS DE TRANSPOR	3,773,891.33	.00	3,773,891.33
447.04.1.00.00	DEPRECIACION DE BIENES RECIBIDOS EN	.00		
447.05.1.00.00	P-RDIDAS POR DESVALORIZACION DE BIE	.00		
447.09.1.00.00	AMORTIZACION AJUSTE POR INFLACION	.00		
448.00.0.00.00	AMORTIZACION DE GASTOS DIFERIDOS			
448.01.1.00.00	AMORTIZACION DE GASTOS DE ORGANIZAC	.00		
448.02.1.00.00	AMORTIZACION DE MEJORAS A PROPIEDAD	547,091,827.83	.00	547,091,827.83
448.03.1.00.00	AMORTIZACION DE SOFTWARE	231,482,063.58	.00	231,482,063.58
448.05.1.00.00	AMORTIZACION DE PLUSVAL-A	906,365,549.94	.00	906,365,549.94
448.06.0.00.00	AMORTIZACION DE OTROS GASTOS DIFERI			
448.06.1.00.00	AMORTIZACION DE OTROS GASTOS DIFERI	2,334,370,392.03	.00	2,334,370,392.03
448.06.2.00.00	AMORTIZACION DE OTROS GASTOS DIFERI			
448.07.1.00.00	AMORT. LICENCIAS COMPRADAS	304,165,490.57	.00	304,165,490.57
448.09.1.00.00	AMORTIZACION AJUSTE POR INFLACION	.00		
449.00.0.00.00	OTROS GASTOS GENERALES Y ADMINISTRA			
449.01.0.00.00	AGUA, ELECTRICIDAD Y GAS			
449.01.1.00.00	AGUA, ELECTRICIDAD Y GAS	566,840,000.00	.00	566,840,000.00
449.01.2.00.00	AGUA, ELECTRICIDAD Y GAS			
449.02.0.00.00	ALQUILER DE BIENES			
449.02.1.00.00	ALQUILER DE BIENES	2,340,566,890.00	.00	2,340,566,890.00
449.02.2.00.00	ALQUILER DE BIENES			
449.03.0.00.00	ARRENDAMIENTO DE BIENES DE USO			
449.03.1.00.00	ARRENDAMIENTO DE BIENES DE USO	.00		.00
449.03.2.00.00	ARRENDAMIENTO DE BIENES DE USO			
449.04.0.00.00	OTROS GASTOS DE INFRAESTRUCTURA			
449.04.1.00.00	OTROS GASTOS DE INFRAESTRUCTURA	.00		.00
449.04.2.00.00	OTROS GASTOS DE INFRAESTRUCTURA			
449.05.0.00.00	PAPELER-A Y EFECTOS DE ESCRITORIO			
449.05.1.00.00	PAPELER-A Y EFECTOS DE ESCRITORIO	752,362,404.00	.00	752,362,404.00
449.05.2.00.00	PAPELER-A Y EFECTOS DE ESCRITORIO			
449.06.0.00.00	MATERIALES Y +TILES DE ASEO			
449.06.1.00.00	MATERIALES Y +TILES DE ASEO	51,146,000.00	.00	51,146,000.00
449.06.2.00.00	MATERIALES Y +TILES DE ASEO			
449.07.0.00.00	PORTES Y ESTAMPILLAS FISCALES			
				115,000,000.00

APLICAC:0200
 REPORTE:FORMA F
 AGENCIA:01/000

FECHA: 15/08/2003
 HORA: 12:22:57
 PAGINA: 0017
 FECHA: 15/08/2003
 HORA: 12:22:57
 PAGINA: 0017

(FORMA: "F")
 BANESCO BANCO UNIVERSAL S.A.C.A.
 ESTADO DE RESULTADOS DEL 01 AL 31 DE JULIO
 DEL 2003
 EXPRESADO EN BOLIVARES

CODIGO	DESCRIPCION	MONEDA NACIONAL	MONEDA EXTRANJERA	T O T A L
449.07.1.00.00	PORTES Y ESTAMPILLAS FISCALES	115,000,000.00		
449.07.2.00.00	PORTES Y ESTAMPILLAS FISCALES			
449.08.1.00.00	GASTOS POR EMISIÒN E IMPRESIÒN DE T	.00		
449.09.0.00.00	GASTOS LEGALES	162,907,000.00		162,907,000.00
449.09.1.00.00	GASTOS LEGALES			
449.09.2.00.00	GASTOS LEGALES			
449.10.0.00.00	SUSCRIPCIONES	39,572,660.00		39,572,660.00
449.10.1.00.00	SUSCRIPCIONES			
449.10.2.00.00	SUSCRIPCIONES			
449.11.0.00.00	PROPAGANDA Y PUBLICIDAD	794,507,239.64		794,507,239.64
449.11.1.00.00	PROPAGANDA Y PUBLICIDAD			
449.11.2.00.00	PROPAGANDA Y PUBLICIDAD			
449.12.1.00.00	APORTES AL FONDO DE GARANT-A DE DEP	952,222,636.27		
449.13.1.00.00	APORTES A LA SUPERINTENDENCIA DE BA	260,379,051.28		
449.14.1.00.00	APORTES A LA ASOCIACIÒN BANCARIA	52,552,359.00		
449.15.1.00.00	APORTES A OTRAS INSTITUCIONES	.00		
449.16.1.00.00	MULTAS	4,454,000.00		
449.17.0.00.00	RELACIONES P+B-LICAS			
449.17.1.00.00	RELACIONES P+B-LICAS	.00		
449.17.2.00.00	RELACIONES P+B-LICAS			
449.99.0.00.00	GASTOS GENERALES DIVERSOS	744,797,373.57		744,797,373.57
449.99.1.00.00	GASTOS GENERALES DIVERSOS			
449.99.2.00.00	GASTOS GENERALES DIVERSOS			
533.00.0.00.00	INGRESOS POR BIENES REALIZABLES			
533.01.0.00.00	GANANCIAS EN LA VTA.D/BIENES RECIBI	292,125,750.07-		292,125,750.07-
533.01.1.00.00	GANANCIAS EN LA VTA.D/BIENES RECIBI			
533.02.0.00.00	GANANCIAS EN LA VTA. DE OBRAS EN PR	.00		.00
533.02.1.00.00	GANANCIAS EN LA VTA. DE OBRAS EN PR			
533.03.0.00.00	GANANCIAS E/L VTA.D/BIENES ADQUIRID			
533.04.0.00.00	GANANCIAS EN LA VTA DE BIENES FUERA	16,874,999.80-		16,874,999.80-
533.04.1.00.00	GANANCIAS EN LA VTA DE BIENES FUERA			
533.05.0.00.00	GANANCIAS EN LA VTA DE OTROS BIENES	.00		.00
533.05.1.00.00	GANANCIAS EN LA VTA DE OTROS BIENES			
533.06.0.00.00	DISMINUCION DE PROVISION BIENES REA			
537.00.0.00.00	INGRESOS POR PROGRAMAS ESPECIALES			
537.01.0.00.00	INGRESOS POR PROGRAMAS ESPECIALES			
539.00.0.00.00	INGRESOS OPERATIVOS VARIOS			
539.01.0.00.00	INGRESOS POR ALQUILER DE BIENES			
539.01.1.00.00	INGRESOS POR ALQUILER DE BIENES	520,000.00-		520,000.00-
539.01.2.00.00	INGRESOS POR SERVICIOS DE ASESORIA			
539.02.0.00.00	INGRESOS POR SERVICIOS DE ASESORIA	.00		.00
539.03.0.00.00	INGRESOS POR RECUPERACION DE GASTOS	.00		.00
539.04.0.00.00	DISMINUCION DE PROVISION DE OTROS A			
539.99.0.00.00	INGRESOS OPERATIVOS VARIOS	35,730,241.95-		35,730,241.95-
539.99.1.00.00	INGRESOS OPERATIVOS VARIOS			
539.99.2.00.00	INGRESOS X OTROS SERVICIOS			

APLICAC:0200
 REPORTE:FORMA F
 AGENCIA:01/000

(FORMA:"F")
 BANESCO BANCO UNIVERSAL S.A.C.A.
 ESTADO DE RESULTADOS DEL 01 AL 31 DE JULIO DEL 2003
 EXPRESADO EN BOLIVARES

FECHA: 15/08/2003
 HORA: 12:22:57
 PAGINA: 0018
 FECHA: 15/08/2003
 HORA: 12:22:57
 PAGINA: 0018


CODIGO	DESCRIPCION	MONEDA NACIONAL	MONEDA EXTRANJERA	T O T A L
433.00.0.00.00	GASTOS POR BIENES REALIZABLES			2,100,373,097.94
433.01.0.00.00	CONSTITUCION DE PROVISION Y/O APART			1,633,152,182.61
433.01.1.00.00	CONSTITUCION DE PROVISION BIENES RE	1,633,152,182.61		.00
433.02.0.00.00	CONSTITUCION PROVISION Y/O APART OB			.00
433.03.0.00.00	CONST PROV BIENES ADQ PARA ARREND F			444,970,993.05
433.04.0.00.00	CONSTITUCION PROVISION BIENES FUERA	444,970,993.05		19,132,268.12
433.04.1.00.00	CONSTITUCION PROVISION BIENES FUERA			.00
433.05.0.00.00	CONSTITUCION PROVISION OTROS BIENES	19,132,268.12		.00
433.05.1.00.00	CONSTITUCION PROVISION OTROS BIENES			.00
433.06.0.00.00	PERDIDA EN LA VENTA BIENES RECIBIDO			.00
433.06.1.00.00	PERDIDA EN LA VENTA BIENES RECIBIDO			.00
433.07.0.00.00	PERDIDA VENTA OBRAS EN PROCESO RECI			.00
433.08.0.00.00	PERDIDA VENTA BIENES ADQ PARA ARREN			1,679,322.30
433.09.0.00.00	PERDIDA VENTA BIENES FUERA DE USO	1,679,322.30		.00
433.09.1.00.00	PERDIDA VENTA BIENES FUERA DE USO			.00
433.10.0.00.00	PERDIDA VENTA OTROS BIENES REALIZAB			1,438,331.86
433.10.1.00.00	PERDIDA VENTA OTROS BIENES REALIZAB			.00
433.11.0.00.00	GASTOS MANTENIMIENTO DE BIENES REAL	1,438,331.86		.00
433.11.1.00.00	GASTOS MANTENIMIENTO DE BIENES REAL			.00
433.99.0.00.00	OTROS GASTOS POR BIENES REALIZABLES			.00
433.99.1.00.00	OTROS GASTOS POR BIENES REALIZABLES			904,940,082.89
435.00.0.00.00	GASTOS POR DEPRECIACION,AMORTIZ Y D			.00
435.01.0.00.00	DEPRECIACION BIENES DADOS EN ALQUIL			.00
435.02.0.00.00	DEPRECIACION BIENES ASIGNADOS PARA			.00
435.03.0.00.00	PERDIDAS POR DESVALORIZACION DE BIE			.00
439.00.0.00.00	GASTOS OPERATIVOS VARIOS			904,940,082.89
439.01.0.00.00	SANCIONES POR INCUMPLIM DE DISPOSIC			.00
439.02.0.00.00	PERDIDAS POR PROGRAMAS ESPECIALES			.00
439.03.0.00.00	CONSTITUCION DE PROVISION PARA OTRO			.00
439.03.1.00.00	CONSTITUCION DE PROVISION PARA OTRO			904,940,082.89
439.99.0.00.00	GASTOS OPERATIVOS VARIOS			.00
439.99.1.00.00	GASTOS OPERATIVOS VARIOS	904,940,082.89		.00
439.99.1.01.00	PERDIDA EN COBRANZA			.00
439.99.1.02.00	APARTADO PARA CONTINGENCIAS FUTURAS			.00
439.99.1.03.00	MANTENIMIENTO DE CAJEROS AUTOMATICO	690,198,143.90		80,463,075.00
439.99.1.04.00	CENTRO DE ATENCION TELEFONICA			.00
439.99.1.05.00	SISTEMA ELECTRONICO DE TRANSACCIONE			.00
439.99.1.06.00	GASTOS DE REGISTRO POR AUMENTO CAPI			.00
439.99.1.99.00	OTROS GASTOS OPERATIVOS	134,278,863.99		.00
540.00.0.00.00	INGRESOS EXTRAORDINARIOS			.00
541.00.0.00.00	INGRESOS EXTRAORDINARIOS			.00
541.01.1.00.00	DONACIONES PARA COBERTURA DE GASTOS			.00
541.02.1.00.00	VTA Y/O LIQ.DE ACTIVOS			.00
541.03.1.00.00	DONACIONES PARA COBERTURAS DE TERCE			.00

APLICAC:0200
REPORTE:FORMA F
AGENCIA:01/000

FECHA: 15/08/2003
HORA: 12:22:57
PAGINA: 0019
FECHA: 15/08/2003
HORA: 12:22:57
PAGINA: 0019

(FORMA: "F")
BANESCO BANCO UNIVERSAL S.A.C.A.
ESTADO DE RESULTADOS DEL 01 AL 31 DE JULIO
DEL 2003
EXPRESADO EN BOLIVARES

CODIGO	DESCRIPCION	MONEDA NACIONAL	MONEDA EXTRANJERA	T O T A L
541.99.1.00.00	OTROS INGRESOS EXTRAORDINARIOS	.00		
450.00.0.00.00	GASTOS EXTRAORDINARIOS		184,635,226.66	184,635,226.66
451.00.0.00.00	GASTOS EXTRAORDINARIOS			
451.01.0.00.00	DONACIONES EFECTUADAS POR LA INSTIT		184,635,226.66	184,635,226.66
451.01.1.00.00	DONACIONES EFECTUADAS POR LA INSTIT	184,625,226.66		184,625,226.66
451.01.2.00.00	DONACIONES EFECTUADAS POR LA INSTIT			
451.02.1.00.00	P+RDIDAS POR SINIESTROS	10,000.00		10,000.00
451.03.1.00.00	P+RDIDAS POR ROBOS, ASALTOS Y FRAUD	.00		.00
451.99.1.00.00	OTROS GASTOS EXTRAORDINARIOS	.00		.00
470.00.0.00.00	IMPUESTO SOBRE LA RENTA		667,545,256.00	667,545,256.00
471.00.0.00.00	IMPUESTO SOBRE LA RENTA			
471.01.1.00.00	IMPUESTO SOBRE LA RENTA	336,991,037.00		336,991,037.00
471.02.1.00.00	(IMPUESTO SOBRE LA RENTA DIFERIDO A	.00		.00
471.03.1.00.00	IMPUESTO SOBRE LA RENTA DIFERIDOS P	.00		.00
472.00.0.00.00	IMPUESTOS A LOS ACTIVOS EMPRESARIAL		330,554,219.00	330,554,219.00
472.01.1.00.00	IMPUESTOS A LOS ACTIVOS EMPRESARIAL	330,554,219.00		330,554,219.00
550.00.0.00.00	GANANCIA MONETARIA DEL EJERCICIO		.00	.00
551.00.0.00.00	GANANCIA MONETARIA DEL EJERCICIO		.00	.00
551.01.1.00.00	GANANCIA MONETARIA DEL EJERCICIO	.00		.00
480.00.0.00.00	PERDIDA MONETARIA DEL EJERCICIO		.00	.00
481.00.0.00.00	P+RDIDA MONETARIA DEL EJERCICIO		.00	.00
481.01.1.00.00	P+RDIDA MONETARIA DEL EJERCICIO	.00		.00



APLICAC:0200
REPORTE:FORMA A
AGENCIA:01/000
(FORMA: "A")

BANESCO BANCO UNIVERSAL S.A.C.A.
BALANCE GENERAL DE PUBLICACIÓN AL 31 DE AGOSTO DEL 2003
EXPRESADO EN BOLIVARES

FECHA: 12/09/2003
HORA: 11:38:22
PAGINA: 0001

FECHA: 12/09/2003
HORA: 11:38:22
PAGINA: 0001

A C T I V O		
11000	DISPONIBILIDADES	538,802,846,379.76
11100	EFFECTIVO	67,444,852,239.43
11200	BANCO CENTRAL DE VENEZUELA	369,263,411,174.39
11300	BANCOS Y OTRAS INSTITUCIONES FINANCIERAS	10,587,083,903.91
11400	BANCOS Y CORRESPONSALES DEL EXTERIO	26,640,294,892.58
11500	OFICINA MATRIZ Y SUCURSALES	.00
11600	EFFECTOS DE COBRO INMEDIATO	64,870,051,400.96
11900	(PROVISIÓN PARA DISPONIBILIDADES)	2,847,231.51-
12000	INVERSIONES EN TÍTULOS VALORES	1,391,978,975,038.10
12100	INVERSIONES EN TÍTULOS VALORES PARA	117,034,647,910.87
12200	INVERSIONES EN TÍTULOS VALORES DISPONIBLES	596,310,008,312.61
12300	INVERSIONES EN TÍTULOS VALORES MANTENIDAS	515,225,448,541.80
12400	INVERSIONES EN OTROS TÍTULOS VALORES	19,121,928,405.55
12500	INVERSIONES DE DISPONIBILIDAD RESTRINGIDAS	144,286,941,867.27
12900	(PROVISIÓN PARA INVERSIONES EN TÍTULOS VALORES)	.00
13000	CARTERA DE CREDITOS	738,093,590,561.66
13100	CRÉDITOS VIGENTES	769,145,834,725.29
13200	CRÉDITOS REESTRUCTURADOS	24,245,856,190.28
13300	CRÉDITOS VENCIDOS	49,175,474,092.94
13400	CRÉDITOS EN LITIGIO	4,197,767,394.86
13900	(PROVISIÓN PARA CARTERA DE CRÉDITOS)	108,671,341,841.71-
14000	INTERESES Y COMISIONES POR COBRAR	78,077,673,989.54
14100	RENDIMIENTOS POR COBRAR POR DISPONIBILIDAD	.00
14200	RENDIMIENTOS POR COBRAR POR INVERSIONES	62,623,800,984.47
14300	RENDIMIENTOS POR COBRAR POR CARTERA	34,490,133,188.21
14400	COMISIONES POR COBRAR	2,671,834,791.52
14500	RENDIMIENTOS POR COBRAR POR OTRAS CAPTACIONES	.00
14900	(PROVISIÓN PARA RENDIMIENTOS POR COBRAR)	21,708,094,974.66-

APLICAC:0200
REPORTE:FORMA A
AGENCIA:01/000
(FORMA: "A")

BANESCO BANCO UNIVERSAL S.A.C.A.
BALANCE GENERAL DE PUBLICACIÓN AL 31 DE AGOSTO DEL 2003
EXPRESADO EN BOLIVARES

FECHA: 12/09/2003
HORA: 11:38:22
PAGINA: 0001

FECHA: 12/09/2003
HORA: 11:38:22
PAGINA: 0001

15000	INVERSIONES EN EMPRESAS FILIALES,	74,713,047,376.69
15100	INVER. EN EMPRE. FILIALES Y AFILIADAS	6,653,426,749.25
15200	INVERSIONES EN SUCURSALES	68,459,620,627.44
15900	(PROV. P/INVER.E/EMPRE.FILIALES)	400,000,000.00-
17000	BIENES DE USO	246,819,343,562.63
18000	OTROS ACTIVOS	269,863,096,223.71
10000	TOTAL DEL ACTIVO	3,375,249,516,206.85
21000	CAPTACIONES DEL PUBLICO	2,540,670,457,027.33-
21100	DEPÓSITOS EN CUENTAS CORRIENTES	1,306,377,661,282.80-
21101	CUENTAS CORRIENTES NO REMUNERADAS	600,807,515,051.90-
21102	CUENTAS CORRIENTES REMUNERADAS	705,570,146,230.90-
21200	OTRAS OBLIGACIONES A LA VISTA	49,497,013,592.48-
21300	OBLIGACIONES POR OPERACIONES DE MES	.00
21400	DEPÓSITOS DE AHORRO	489,075,815,714.42-
21500	DEPÓSITOS A PLAZO	690,923,853,496.02-
21600	TÍTULOS VALORES EMITIDOS POR LA INS	4,762,380,000.00-
21700	CAPTACIONES DEL PÚBLICO RESTRINGIDA	33,732,941.61-
22000	OBLIGACIONES CON EL BCV	.00
23000	CAPTACIONES Y OBLIGACIONES CON EL B	191,520,925.98-
24000	OTROS FINANCIAMIENTOS OBTENIDOS	42,226,560,015.33-
24100	OBLIGACIONES CON INSTITUCIONES FINA	27,753,247,970.95-
24200	OBLIGACIONES CON INSTITUCIONES FINA	.00
24300	OBLIGACIONES CON INSTITUCIONES FINA	7,980,000,000.00-
24400	OBLIGACIONES CON INSTITUCIONES F	.00
24500	OBLIGACIONES POR OTROS FINANCIAM	2,029,302,301.32-
24600	OBLIGACIONES POR OTROS FINANCIAMEN	4,464,009,743.06-
25000	OTRAS OBLIGACIONES POR INTERMEDIARI	107,139,526,519.52-

APLICAC:0200
 REPORTE:FORMA A
 AGENCIA:01/000
 (FORMA: "A")

BANESCO BANCO UNIVERSAL S.A.C.A.
 BALANCE GENERAL DE PUBLICACIÓN AL 31 DE AGOSTO
 EXPRESADO EN BOLIVARES

DEL 2003

FECHA: 12/09/2003
 HORA: 11:38:22
 PAGINA: 0001

FECHA: 12/09/2003
 HORA: 11:38:22
 PAGINA: 0001

26000	INTERESES Y COMISIONES POR PAGAR	11,786,626,592.18-
26100	GASTOS POR PAGAR POR CAPTACIONES DE	9,977,094,516.23-
26200	GASTOS POR PAGAR POR OBLIGACIONES C	.00
26300	GASTOS POR PAGAR POR CAPTACIONES Y	54,847,431.99-
26400	GASTOS POR PAGAR POR OTROS FINANCIA	19,473,123.96-
26500	GASTOS POR PAGAR POR OTRAS OBLIG. P	1,735,211,520.00-
26600	GASTOS POR PAGAR POR OBLIGACIONES C	.00
26700	GASTOS POR PAGAR POR OBLIGACIONES S	.00
27000	ACUMULACIONES Y OTROS PASIVOS	138,835,566,784.71-
28000	OBLIGACIONES SUBORDINADAS	.00
29000	OBLIGACIONES CONVERTIBLES EN CAPITA	.00
20000	TOTAL DEL PASIVO	2,840,850,257,865.05-
GESTION OPERATIVA		20,213,688,732.32-
P A T R I M O N I O		
31000	CAPITAL SOCIAL	427,996,420,100.00-
31100	CAPITAL PAGADO	427,996,420,100.00-
33000	APORTES PATRIMONIALES NO CAPITALIZA	.00
34000	RESERVAS DE CAPITAL	58,671,472,397.51-
35000	AJUSTES AL PATRIMONIO	.00
36000	RESULTADOS ACUMULADOS	70,768,769,233.48-
37000	GAN.O PER.N/REA.-E./INV.TIT/VAL P/VTA	2,475,845,132.88-
39000	ACCIONES EN TESORERIA	45,726,937,254.38
30000	TOTAL DEL PATRIMONIO	514,185,569,609.49-

APLICAC:0200

REPORTE:FORMA A

AGENCIA:01/000

(FORMA: "A")

BANESCO BANCO UNIVERSAL S.A.C.A.

BALANCE GENERAL DE PUBLICACIÓN AL 31 DE AGOSTO DEL 2003

EXPRESADO EN BOLIVARES

FECHA: 12/09/2003

HORA: 11:38:22

PAGINA: 0001

FECHA: 12/09/2003

HORA: 11:38:22

PAGINA: 0001

TOTAL PASIVO Y PATRIMONIO 3,375,249,516,206.86-

61000 CUENTAS CONTINGENTES DEUDORAS 84,052,185,903.71

71000 ACTIVOS DE LOS FIDEICOMISOS 2,124,505,501,889.17

76000 OTROS ENCARGOS DE CONFIANZA 33,787,458,787.03

78000 CTA DEU.P/OTROS ENCARG.DE CONFIANZA 470,848,435,865.52

78900 OTRAS CTAS DEUD.FOND.MUT.HABITACIO. 5,014,390,988.00

81000 OTRAS CUENTAS DE ORDEN DEUDORAS 5,372,960,414,347.72

83000 OTRAS CTAS.D/REGISTRO DEUDORAS 42,534,606,833.85

INVERSIONES CEDIDAS 947,220,368,452.44-

PRESTAMOS AL SECTOR AGRICOLA 118,231,528,657.74

CAPTACIONES DE ENTIDADES OFICIALES 446,792,004,063.44-

CREDITOS VIGENTES ADAPTADOS A LA RESOL.NRO.056.03 .00

CREDITOS VEH.BAJO MOD.CUOTA BALON VIGENTES .00

CREDITOS HIP.INDEXADOS BAJO SISTEMA LPH 118,477,750.03

CREDITOS HIP. FUERA DE SISTEMA LPH 9,218,433,598.96

PRESIDENTE

GENERAL GENERAL

CONTRALOR O AUDITOR

CONTADOR GENERAL

FECHA: 12/09/2003
HORA: 11:38:22
PAGINA: 0001

FECHA: 12/09/2003
HORA: 11:38:22
PAGINA: 0001

APLICAC:0200
REPORTE:FORMA B
AGENCIA:01/000
(FORMA: "B")
BANESCO BANCO UNIVERSAL S.A.C.A.
ESTADO DE RESULTADOS DE PUBLICACION
POR EL PERIODO 31 DE AGOSTO DEL 2003
EXPRESADO EN BOLIVARES

51000	INGRESOS FINANCIEROS	97,417,982,020.92-
51100	INGRESOS POR DISPONIBILIDADES	187,892,225.26-
51200	INGRESOS POR INVERSIONES EN TITULOS VALORES	53,962,207,387.50-
51300	INGRESOS POR CARTERA DE CREDITOS	39,116,927,404.67-
51400	INGRESOS POR OTRAS CUENTAS POR COBRAR	4,150,955,003.49-
51500	INGRESOS POR INVERSIONES EN EMPRESAS FILIALES	.00
51600	INGRESO POR OFICINA PPAL SUC Y AGE.	.00
51900	OTROS INGRESOS FINANCIEROS	.00
41000	GASTOS FINANCIEROS	31,128,611,286.01
41100	GASTOS POR CAPTACIONES DEL PÚBLICO	26,355,911,519.56
41200	GASTOS POR OBLIGACIONES CON EL BCV	.00
41300	GASTOS POR CAPTACIONES Y OBLIGACION	337,974,856.07
41400	GASTOS POR OTROS FINANCIAMIENTOS OB	224,010,416.79
41500	GASTOS POR OTRAS OBLIGACIONES POR I	2,719,091,722.54
41600	GASTOS POR OBLIGACIONES SUBORDINADA	.00
41700	GASTOS POR OBLIGACIONES CONVERTIBLE	.00
41800	GASTOS POR OFICINA PRINCIPAL SUCURS	.00
41900	OTROS GASTOS FINANCIEROS	1,491,622,771.05
	MARGEN FINANCIERO BRUTO	66,289,370,734.91-
52000	INGRESOS POR RECUPERACIONES DE ACTI	2,406,135,571.99-
42000	GASTOS POR INCobrABILIDAD Y DESVALO	.00
42100	GASTOS POR INCobrABILIDAD DE CRÉDIT	.00
42300	GASTOS DE PROVISION DE DISPONIBILIDADES	.00
	MARGEN FINANCIERO NETO	68,695,506,306.90-
53000	OTROS INGRESOS OPERATIVOS	26,582,007,792.69-
43000	OTROS GASTOS OPERATIVOS	6,227,881,809.60
	MARGEN DE INTERMEDIACION FINANCIERA	89,049,632,289.99-
	GASTOS DE TRANSFORMACION	66,100,651,203.94
44100	GASTOS DE PERSONAL	24,667,436,938.77

APLICAC:0200
REPORTE:FORMA B
AGENCIA:01/000
(FORMA: "B")

FECHA: 12/09/2003
HORA: 11:38:22
PAGINA: 0001

BANESCO BANCO UNIVERSAL S.A.C.A.
ESTADO DE RESULTADOS DE PUBLICACION
POR EL PERIODO 31 DE AGOSTO DEL 2003
EXPRESADO EN BOLIVARES


44000	GASTOS GENERALES Y ADMINISTRATIVOS	38,943,486,317.59
44912	APORTE A FOGADE	1,904,445,272.54
44913	APORTE A LA SUPERINTENDENCIA	585,282,675.04
	MARGEN OPERATIVO BRUTO	22,948,981,086.05-
53300	INGRESOS POR BIENES REALIZABLES	7,812,490,725.10-
53700	INGRESOS POR PROGRAMAS ESPECIALES	.00
53900	INGRESOS OPERATIVOS VARIOS	73,264,444.26-
43300	GASTOS POR BIENES REALIZABLES	4,348,503,437.34
43500	GASTOS POR DEPRECIACION, AMORTIZACION Y DESVALORIZ	.00
43900	GASTOS OPERATIVOS VARIOS	3,046,881,021.97
	MARGEN OPERATIVO NETO	23,439,351,796.10-
54000	INGRESOS EXTRAORDINARIOS	.00
45000	GASTOS EXTRAORDINARIOS	2,145,368,588.78
	RESULTADO BRUTO ANTES DE IMPUESTOS	21,293,983,207.32-
47000	IMPUESTO SOBRE LA RENTA	1,080,294,475.00
	RESULTADO NETO	20,213,688,732.32-

PRESIDENTE

GENERAL GENERAL

CONTRALOR O AUDITOR

CONTADOR GENERAL



APLICAC:0200
 REPORTE:FORMA E
 AGENCIA:01/000
 (FORMA:"E")

BANESCO BANCO UNIVERSAL S.A.C.A.
 BALANCE GENERAL AL: 31 DE AGOSTO DEL 2003
 EXPRESADO EN BOLIVARES

FECHA: 12/09/2003
 HORA: 11:38:22
 PAGINA: 0001

FECHA: 12/09/2003
 HORA: 11:38:22
 PAGINA: 0001

CODIGO	DESCRIPCION	MONEDA NACIONAL	MONEDA EXTRANJERA	T O T A L
100.00.0.00.00	ACTIVO			3,375,249,516,206.85
110.00.0.00.00	DISPONIBILIDADES			538,802,846,379.76
111.00.0.00.00	EFFECTIVO			67,444,852,239.43
111.01.1.00.00	BILLETES Y MONEDAS NACIONALES	61,174,680,133.37		
111.02.2.00.00	BILLETES Y MONEDAS EXTRANJERAS		6,232,476,781.44	
111.03.2.00.00	ORO AMONEDADO Y EN BARRAS		26,845,324.62	
111.04.2.00.00	CERTIFICADOS DE TENENCIA DE ORO		.00	
111.05.0.00.00	CAJA CHICA			10,850,000.00
111.05.1.00.00	CAJA CHICA	10,850,000.00		
111.05.2.00.00	CAJA CHICA			.00
112.00.0.00.00	BANCO CENTRAL DE VENEZUELA			369,263,411,174.39
112.01.0.00.00	CUENTA ENCAJE BCV			366,661,416,000.00
112.01.1.00.00	CUENTA ENCAJE BCV			
112.01.2.00.00	CUENTA ENCAJE BCV M/E			
112.02.1.00.00	CUENTA DEPOSITOS ESPECIALES BCV	363,977,510,000.00		
112.99.1.00.00	OTROS DEPOSITOS EN EL BCV		2,683,906,000.00	
113.00.0.00.00	BANCOS Y OTRAS INSTITUCIONES FINANCIERAS			10,587,083,903.91
113.01.0.00.00	DEPOSITOS EN BANCOS Y CORRESPONSALE			10,587,083,903.91
113.01.1.00.00	DEPOSITOS EN BANCOS Y CORRESPONSALE			
113.01.2.00.00	DEPOSITOS EN BANCOS Y CORRESPONSALE	10,587,083,903.91		
113.02.1.00.00	DEP EN ENTIDADES DE AHORRO Y PRESTA.			.00
113.99.1.00.00	DEP.EN OTRAS INSTITU. FINANCIERAS			.00
114.00.0.00.00	BANCOS Y CORRESPONSALES DEL EXTERIO			26,640,294,892.58
114.01.0.00.00	BANCOS Y CORRESPONSALES DEL EXTERIO			26,640,294,892.58
114.01.1.00.00	BANCO Y CORRESPONSALES DEL EXTERIOR			
114.01.2.00.00	BANCO Y CORRESPONSALES DEL EXTERIOR			
114.02.0.00.00	NUESTRAS OFICINAS EN EL EXTERIOR		26,640,294,892.58	
114.02.1.00.00	NUESTRAS OFICINAS EN EL EXTERIOR			.00
114.02.2.00.00	NUESTRAS OFICINAS EN EL EXTERIOR			.00
115.00.0.00.00	OFICINA MATRIZ Y SUCURSALES			.00

APLICAC:0200
 REPORTE:FORMA E
 AGENCIA:01/000
 (FORMA:"E")

BANESCO BANCO UNIVERSAL S.A.C.A.
 BALANCE GENERAL AL: 31 DE AGOSTO DEL 2003
 EXPRESADO EN BOLIVARES

FECHA: 12/09/2003
 HORA: 11:38:22
 PAGINA: 0001

FECHA: 12/09/2003
 HORA: 11:38:22
 PAGINA: 0001

CODIGO	DESCRIPCION	MONEDA NACIONAL	MONEDA EXTRANJERA	T O T A L
115.01.1.00.00	OFICINA MATRIZ Y SUCURSALES	.00		
116.00.0.00.00	EFFECTOS DE COBRO INMEDIATO			
116.01.0.00.00	CÁMARA DE COMPENSACION			64,870,051,400.96
116.01.0.01.00	CAMARA DE COMPENSACION A CARGO BCV			64,850,614,042.08
116.01.0.02.00	CAMARA DE COMPEN.A CARGO OTROS BCOS			.00
116.01.1.00.00	CAMARA DE COMPENSACION A CARGO	64,850,614,042.08		64,850,614,042.08
116.01.1.01.00	CÁMARA DE COMPEN. A CARGO DEL BCV	.00		
116.01.1.02.00	CÁMARA DE COMPEN.A CARGO DE O/BCOS.	64,850,614,042.08		64,850,614,042.08
116.01.2.00.00	CAMARA DE COMPENSACION A CARGO	.00		.00
116.01.2.01.00	CAMARA DE COMPENSACION A CARGO	.00		.00
116.01.2.02.00	CAMARA DE COMPENSACION A CARGO	.00		.00
116.02.1.00.00	ORDENES DE PAGO DE LA TESORERIA NAC	.00		.00
116.03.1.00.00	OTROS DOCUMENTOS PARA COBRO DIRECTO	.00		.00
116.04.0.00.00	DOCUMENTOS PARA COBRO EN EL EXTERIO	.00		.00
116.04.1.00.00	DOCUMENTOS PARA COBRO EN EL EXTERIO	.00		.00
116.04.2.00.00	DOCUMENTOS PARA COBRO EN EL EXTERIO	.00		.00
116.99.1.00.00	OTROS EFECTOS DE COBRO INMEDIATO	19,437,358.88		19,437,358.88
119.00.0.00.00	(PROVISION PARA DISPONIBILIDADES)			2,847,231.51-
119.01.0.00.00	(PROVISION PARA DISPONIBILIDADES)			2,847,231.51-
119.01.1.00.00	(PROVISION PARA DISPO. M/N)	2,847,231.51-		2,847,231.51-
119.01.2.00.00	(PROVISION PARA DISP. M/E)	.00		.00
120.00.0.00.00	INVERSIONES EN TITULOS VALORES			1,391,978,975,038.10
121.00.0.00.00	INVERSIONES EN TIT.VAL.PARA NEGOCIA			117,034,647,910.87
121.01.1.00.00	LETRAS DEL TESORO	.00		.00
121.02.1.00.00	BONOS DEL TESORO	.00		.00
121.03.1.00.00	BONOS Y OBLIGACIONES DE LA DEUDA PU	117,034,647,910.87		117,034,647,910.87
121.04.1.00.00	BONOS Y OBLIGACIONES DE GOBIERNOS E	.00		.00
121.05.1.00.00	BONOS Y OBLIGACIONES DE ENTIDADES M	.00		.00
121.06.1.00.00	BONOS Y OBLIGACIONES DE ORGANISMOS	.00		.00
121.07.1.00.00	BONOS Y OBLIGACIONES EMITIDOS POR E	.00		.00
121.08.0.00.00	OTROS TITULOS VALORES EMITIDOS O AV	.00		.00
121.08.1.00.00	OTROS TITULOS VALORES EMITIDOS O AV	.00		.00
121.08.2.00.00	OTROS TITULOS VALORES EMITIDOS O AV	.00		.00
121.09.2.00.00	DEPOSITOS A PLAZO EN INSTITUCIONES	.00		.00

APLICAC:0200
 REPORTE:FORMA E
 AGENCIA:01/000
 (FORMA:"E")
 BANESCO BANCO UNIVERSAL S.A.C.A.
 BALANCE GENERAL AL: 31 DE AGOSTO DEL 2003
 EXPRESADO EN BOLIVARES

FECHA: 12/09/2003
 HORA: 11:38:22
 PAGINA: 0001

FECHA: 12/09/2003
 HORA: 11:38:22
 PAGINA: 0001

CODIGO	DESCRIPCION	MONEDA NACIONAL	MONEDA EXTRANJERA	T O T A L
121.10.2.00.00	OBLIGACIONES EMIT. P/INST.FINANC.EXT			.00
121.11.1.00.00	OBLIGA.EMITI.X EMPRESAS NO FINAN P.	.00		.00
121.12.2.00.00	OBLIG.EMITI.X EMPRE.NO FIN.D/EXT.	.00		.00
121.13.1.00.00	OBLIGACIONES EMITIDAS POR ENTIDADES	.00		.00
121.14.2.00.00	OBLIGACIONES EMITIDAS POR INSTITUCI	.00		.00
121.15.1.00.00	OBLIGACIONES EMITIDAS POR INSTITUCI	.00		.00
121.16.1.00.00	PARTICIPACION EN INSTITUCIONES FINA	.00		.00
121.17.1.00.00	PARTICIPACION EN EMPRESAS PRIVADAS	.00		.00
121.18.2.00.00	PARTICIPACION EN INSTITUCIONES FINA	.00		.00
121.19.2.00.00	PARTICIPACION EN EMPRESAS PRIVADAS	.00		.00
121.20.1.00.00	PARTICIPACION EN OTRAS INSTITUCIONE	.00		.00
121.25.0.00.00	(INVERSIONES CEDIDAS)			.00
121.25.1.00.00	(INVERSIONES CEDIDAS)	.00		.00
121.25.1.01.00	(ADMON CENTRAL)	.00		.00
121.25.1.02.00	(ADM.PUB.ESTAD.MUNIC.Y DTTO.CAPITAL	.00		.00
121.25.1.03.00	(ENTES DESCEN.Y OTROS ORG.REGIMEN E	.00		.00
121.25.1.99.00	(OTROS INVERSIONISTAS)	.00		.00
122.00.0.00.00	INVERSIONES EN TITULOS VALORES DISP			596,310,008,312.61
122.01.0.00.00	LETRAS DEL TESORO			.00
122.01.1.00.00	LETRAS DEL TESORO	.00		.00
122.01.2.00.00	LETRAS DEL TESORO	.00		.00
122.02.1.00.00	BONOS DEL TESORO	.00		.00
122.03.0.00.00	BONOS Y OBLIGACIONES DE LA DEUDA PU			6,850,406,559.49
122.03.1.00.00	BONOS Y OBLIGACIONES DE LA DEUDA PU	.00		.00
122.03.2.00.00	BONOS Y OBLIGACIONES DE LA DEUDA PU	.00		.00
122.04.1.00.00	BONOS Y OBLIGACIONES DE GOBIERNOS E	.00		.00
122.05.1.00.00	BONOS Y OBLIG.D/ENTID.MUNICIPALES	.00		.00
122.06.1.00.00	BONOS Y OBLIGACIONES DE ORGANISMOS	.00		.00
122.07.1.00.00	BONOS Y OBLIGACIONES EMITIDOS POR E	577,000,000,000.00		.00
122.08.0.00.00	OTROS TITULOS VALORES EMITIDOS O AV			.00
122.08.1.00.00	OTROS TITULOS VALORES EMITIDOS O AV	.00		.00
122.08.2.00.00	OTROS TITULOS VALORES EMITIDOS O AV	.00		.00
122.09.2.00.00	DEPOSITOS A PLAZO EN INSTITUCIONES			.00
122.10.2.00.00	OBLIGACIONES EMITIDAS POR INSTITUCI	.00		.00
122.11.1.00.00	OBLIGACIONES EMITIDAS POR EMPRESAS	.00		.00
122.12.2.00.00	OBLIGACIONES EMITIDAS POR EMPRESAS	.00		.00
122.13.1.00.00	OBLIGACIONES EMITIDAS POR ENTIDADES	.00		.00

APLICAC:0200
 REPORTE:FORMA E
 AGENCIA:01/000
 (FORMA:"E")

BANESCO BANCO UNIVERSAL S.A.C.A.
 BALANCE GENERAL AL: 31 DE AGOSTO DEL 2003
 EXPRESADO EN BOLIVARES

FECHA: 12/09/2003
 HORA: 11:38:22
 PAGINA: 0001

FECHA: 12/09/2003
 HORA: 11:38:22
 PAGINA: 0001

CODIGO	DESCRIPCION	MONEDA NACIONAL	MONEDA EXTRANJERA	T O T A L
122.14.2.00.00	OBLIGACIONES EMITIDAS POR ENTIDADES			
122.15.1.00.00	OBLIGACIONES EMITIDAS POR INSTITUCI	.00		.00
122.16.0.00.00	PARTICIPACION EN INSTITUCIONES FINA			246,483,972.28
122.16.1.00.00	PARTICIPACION EN INSTITUCIONES FINA	39,458,875.00		
122.16.2.00.00	PARTICIPACION EN INSTITUCIONES FINA		207,025,097.28	
122.17.0.00.00	PARTICIPACION EN EMPRESAS PRIVADAS			10,938,650,263.03
122.17.1.00.00	PARTICIPACION EN EMPRESAS PRIVADAS	10,938,650,263.03		
122.17.2.00.00	PARTICIPACION EN EMPRESAS PRIVADAS			.00
122.18.2.00.00	PARTICIPACION EN INSTITUCIONES FINA		1,274,467,517.81	
122.19.2.00.00	PARTICIPACION EN EMPRESAS PRIVADAS	.00		.00
122.20.1.00.00	PARTICIPACION EN OTRAS INSTITUCIONE	.00		.00
122.25.0.00.00	INVERSIONES CEDIDAS			.00
122.25.1.00.00	INVERSIONES CEDIDAS	.00		.00
122.25.1.01.00	(ADMINISTRACION CENTRAL)	.00		.00
122.25.1.02.00	(ADM.PUB.ESTAT.MUNIC. Y DTTO.CAPITA	.00		.00
122.25.1.03.00	(EMES DESCENT.Y OTROS ORGA.REGIMEN	.00		.00
122.25.1.99.00	OTROS INVERSIONISTAS	.00		.00
122.99.1.00.00	OTRAS INVERSIONES EN TITULOS VALORE	.00		.00
123.00.0.00.00	INVERSIONES EN TITULOS VALORES MANT			515,225,448,541.80
123.01.0.00.00	LETRAS DEL TESORO			4,613,133,238.99
123.01.1.00.00	LETRAS DEL TESORO	4,613,133,238.99		
123.01.2.00.00	LETRAS DEL TESORO			.00
123.02.1.00.00	BONOS DEL TESORO	.00		.00
123.03.0.00.00	BONOS Y OBLIGACIONES DE LA DEUDA PU			764,352,241,602.08
123.03.1.00.00	BONOS Y OBLIGACIONES DE LA DEUDA PU			.00
123.03.2.00.00	BONOS Y OBLIGACIONES DE LA DEUDA PU			.00
123.04.1.00.00	BONOS Y OBLIGACIONES DE GOBIERNOS E	.00		.00
123.05.1.00.00	BONOS Y OBLIGACIONES DE ENTIDADES M	.00		.00
123.06.1.00.00	BONOS Y OBLIGACIONES DE ORGANISMOS	.00		.00
123.07.1.00.00	BONOS Y OBLIGACIONES EMITIDOS POR E	.00		.00
123.08.0.00.00	OTROS TITULOS VALORES EMITIDOS O AV			463,288,735,488.56
123.08.1.00.00	OTROS TITULOS VALORES EMITIDOS O AV	.00		.00
123.08.2.00.00	OTROS TITULOS VALORES EMITIDOS O AV			172,006,310,933.01
123.09.0.00.00	DEPOSITOS A PLAZO EN INSTITUCIONES			26,085,843,416.78
123.09.1.00.00	DEPOSITOS A PLAZO EN INSTITUCIONES	145,920,467,516.23		
123.09.2.00.00	DEPOSITOS A PLAZO EN INSTITUCIONES			.00
123.10.0.00.00	OBLIGACIONES EMITIDAS POR INSTITUCI			.00

APLICAC:0200
 REPORTE:FORMA E
 AGENCIA:01/000
 (FORMA:"E")

BANESCO BANCO UNIVERSAL S.A.C.A.
 BALANCE GENERAL AL: 31 DE AGOSTO DEL 2003
 EXPRESADO EN BOLIVARES

FECHA: 12/09/2003
 HORA: 11:38:22
 PAGINA: 0001

FECHA: 12/09/2003
 HORA: 11:38:22
 PAGINA: 0001

CODIGO	DESCRIPCION	MONEDA NACIONAL	MONEDA EXTRANJERA	T O T A L
123.10.1.00.00	OBLIGACIONES EMITIDAS POR INSTITUCI	.00		
123.10.2.00.00	OBLIGACIONES EMITIDAS POR INSTITUCI	.00		
123.11.1.00.00	OBLIGACIONES EMITIDAS POR EMPRESAS	.00		
123.12.2.00.00	OBLIGACIONES EMITIDAS POR EMPRESAS	.00		
123.13.1.00.00	OBLIGACIONES EMITIDAS POR ENTIDADES	.00		
123.14.2.00.00	OBLIGACIONES EMITIDAS POR ENTIDADES	.00		
123.15.1.00.00	OBLIGACIONES EMITIDAS POR INSTITUCI	.00		
123.16.0.00.00	COLOCACIONES EN SUCURSALES EN EL EX			
123.16.1.00.00	COLOCACIONES EN SUCURSALES EN EL EX	58,185,395,731.60		58,185,395,731.60
123.16.2.00.00	COLOCACIONES EN SUCURSALES EN EL EX			
123.17.0.00.00	OTRAS INVERSIONES EN TITULOS VALORE	.00		
123.17.1.00.00	OTRAS INVERSIONES EN TITULOS VALORE	.00		
123.17.2.00.00	OTRAS INVERSIONES EN TITULOS VALORE	.00		
123.25.0.00.00	(INVERSIONES CEDIDAS)			
123.25.1.00.00	(INVERSIONES CEDIDAS)	896,643,399,772.44-		947,220,368,452.44-
123.25.2.00.00	(INVERSIONES CEDIDAS)		50,576,968,680.00-	170,832,478,933.01-
123.25.0.01.00	(ADMN CENTRAL)			282,581,106,662.55-
123.25.0.02.00	(ADMN.PUB.ESTA.MUNIC.Y DTOO CAPIT)			103,371,550,449.33-
123.25.0.03.00	(ENTES DESCENT.Y OTROS ORG.REGIMEN			
123.25.1.01.00	(ADMINISTRACION CENTRAL)	170,832,478,933.01-		
123.25.1.02.00	(ADM.PUB.EMAT.MUNIC.Y DTOO.CAPITAL	282,528,018,435.75-		
123.25.1.03.00	(ENTES DESCENT.Y OTROS ORG.REGIMEN	103,348,514,359.89-		
123.25.2.01.00	(ADMN CENTRAL)	.00		
123.25.2.02.00	(ADMN.PUB.ESTA.MUNIC.Y DTOO CAPIT)		53,088,226.80-	
123.25.2.03.00	(ENTES DESCENT.Y OTROS ORG.REGIMEN		23,036,089.44-	
123.25.0.99.00	(OTROS INVERSIONISTAS)			390,435,232,407.55-
123.25.1.99.00	(OTROS INVERSIONISTAS)	339,934,388,043.79-		
123.25.2.99.00	(OTROS INVERSIONISTAS)		50,500,844,363.76-	
124.00.0.00.00	INVERSIONES EN OTROS TITULOS VALORE			
124.01.1.00.00	DEPOSITOS DE AHORROS EN INSTITUCION	.00		19,121,928,405.55
124.02.1.00.00	CERTIFICADOS DE AHORRO EN INSTITUCI	8,184,561,586.70		
124.03.0.00.00	DEPOSITOS A PLAZO EN INSTITUCIONES	.00		
124.03.1.00.00	DEPOSITOS A PLAZO EN INSTITUCIONES	.00		
124.03.2.00.00	DEP.A PLAZO EN INST.FINAN.			
124.04.1.00.00	OBLIGACIONES EMITIDAS POR INSTITUCI	77,159,111.10		
124.05.0.00.00	OBLIG FIDEIC.INV.EMIT.INST FIN.PAIS			10,860,207,707.75
124.05.1.00.00	OBLIG FIDEIC.INV.EMIT.INST FIN.PAIS			

APLICAC:0200
 REPORTE:FORMA E
 AGENCIA:01/000
 (FORMA:"E")

BANESCO BANCO UNIVERSAL S.A.C.A.
 BALANCE GENERAL AL: 31 DE AGOSTO DEL 2003
 EXPRESADO EN BOLIVARES

FECHA: 12/09/2003
 HORA: 11:38:22
 PAGINA: 0001

FECHA: 12/09/2003
 HORA: 11:38:22
 PAGINA: 0001

CODIGO	DESCRIPCION	MONEDA NACIONAL	MONEDA EXTRANJERA	T O T A L
124.05.2.00.00	OBLIG FIDEIC. INV. EMIT. INST. FIN. PAIS			.00
124.05.1.01.00	OBLIG FIDEIC. INV. EMIT. INST. FIN. PAIS	10,860,207,707.75		.00
124.05.2.01.00	OBLIG FIDEIC. INV. EMIT. INST. FIN. EXT.			.00
124.05.1.02.00	OBLIG FIDEIC. INV. EMIT. INST. FIN. EXT.			.00
124.06.1.00.00	OTRAS OBLIGACIONES			.00
124.07.0.00.00	OBLIGACIONES OVERNIGHT			.00
124.07.1.00.00	OBLIGACIONES OVERNIGHT			.00
124.07.2.00.00	OBLIGACIONES OVERNIGHT			.00
124.25.0.00.00	(INVERSIONES CEDIDAS)			.00
124.25.1.00.00	(INVERSIONES CEDIDAS)			.00
124.25.2.00.00	(INVERSIONES CEDIDAS)			.00
124.25.1.01.00	(ADMINISTRACION CENTRAL)			.00
124.25.2.01.00	(ADMON CENTRAL)			.00
124.25.1.02.00	(ADM. PUB. ESTAT. MUNIC. Y DTTO. CAPITAL			.00
124.25.1.03.00	(ENTES DESCENT. Y OTROS ORG. REGIMEN			.00
124.25.1.99.00	(OTROS INVERSIONISTAS)			.00
125.00.0.00.00	INVERSIONES DE DISPONIBILIDAD RESTR			144,286,941,867.27
125.01.1.00.00	TITULOS VALORES AFECTOS A REPORTE	101,046,153,184.82		.00
125.01.1.01.00	TIT. VAL AFECT. REPORTE	101,046,153,184.82		.00
125.01.1.02.00	TIT. VAL AFEC. REPORTE CON EL BCV (RE			.00
125.02.0.00.00	TITULOS VALORES CEDIDOS EN GARANTIA			.00
125.02.1.00.00	TITULOS VALORES CEDIDOS EN GARANTIA			.00
125.02.2.00.00	TITULOS VALORES CEDIDOS EN GARANTIA			.00
125.03.0.00.00	TITULOS VALORES CEDIDOS EN GARANTIA			.00
125.03.1.00.00	TITULOS VALORES CEDIDOS EN GARANTIA	27,344,623,295.12		.00
125.03.2.00.00	TITULOS VALORES CEDIDOS EN GARANTIA			.00
125.04.0.00.00	TITULOS VALORES AFECTOS A CAPTACION			.00
125.04.1.00.00	TITULOS VALORES AFECTOS A CAPTACION			.00
125.04.2.00.00	TITULOS VALORES AFECTOS A CAPTACION			.00
125.05.0.00.00	FONDOS RESTRI. ENTREG. FIDEI. INST. FIN			.00
125.05.1.00.00	FONDOS RESTRI. ENTREG. FIDEI. INST. FIN	4,813,386,002.72		.00
125.05.2.00.00	FONDOS REST. ENTREG. FIDE. INST. FIN EX			.00
125.05.0.01.00	FONDOS REST. ENTREG. FIDE. INST. FIN P			.00
125.05.0.02.00	FONDOS REST. ENTREG. FIDE. INST. FIN EX			.00
125.05.1.01.00	FONDOS REST. ENTREG. FIDE. INST. FIN P.	4,813,386,002.72		.00
125.05.1.02.00	FONDOS REST. ENTREG. FIDE. INST. FIN P.			.00
125.05.2.01.00	FONDOS REST. ENTREG. FIDE. INST. FIN EX			.00

APLICAC:0200
 REPORTE:FORMA E
 AGENCIA:01/000
 (FORMA:"E")

BANESCO BANCO UNIVERSAL S.A.C.A.
 BALANCE GENERAL AL: 31 DE AGOSTO DEL 2003
 EXPRESADO EN BOLIVARES

FECHA: 12/09/2003
 HORA: 11:38:22
 PAGINA: 0001

FECHA: 12/09/2003
 HORA: 11:38:22
 PAGINA: 0001

CODIGO	DESCRIPCION	MONEDA NACIONAL	MONEDA EXTRANJERA	T O T A L
125.05.2.02.00	FONDOS REST.ENTREG.FIDE.INST.FIN EX		.00	
125.06.0.00.00	DEPOSITOS A LA VISTA RESTRINGIDOS		.00	
125.06.1.00.00	DEPOSITOS A LA VISTA RESTRINGIDOS		.00	
125.06.2.00.00	DEPOSITOS A LA VISTA RESTRINGIDOS		.00	
125.99.0.00.00	OTRAS DISP.INV.DISP.RESTRING			11,082,779,384.61
125.99.1.00.00	OTRAS INVERSIONES DE DISPONIBILIDAD	11,082,779,384.61		
125.99.2.00.00	OTRAS INV.DISP.RESTRING.M/E		.00	
129.00.0.00.00	(PROV PARA INV.EN TITU.VAL)		.00	
129.01.0.00.00	(PROV.PARA OTRAS INV.EN TIT.VAL.)		.00	
129.01.1.00.00	(PROV.PARA OTRAS INV.EN TIT.VAL.)		.00	
129.01.2.00.00	(PROV.X OTRAS INV.EN TIT.VAL.)		.00	
129.02.0.00.00	(PROV.P/INV.DE DISP.RESTRING)		.00	
129.02.1.00.00	(PROV.P/INV.DE DISP.RESTRING)		.00	
129.02.2.00.00	(PROVISION PARA INVERSIONES DE DISP		.00	
130.00.0.00.00	CARTERA DE CREDITOS			738,093,590,561.66
131.00.0.00.00	CREDITOS VIGENTES			769,145,834,725.29
131.01.1.00.00	CREDITOS A INSTITUCIONES FINANCIERA		.00	
131.02.0.00.00	CREDITOS EN CUENTA CORRIENTE VIGENT			5,222,212,938.50
131.02.1.00.00	CREDITOS EN CUENTA CORRIENTE VIGENT	5,222,212,938.50		
131.02.2.00.00	CREDITOS EN CUENTA CORRIENTE VIGENT		.00	
131.03.0.00.00	DOCUMENTOS DESCONTADOS VIGENTES			5,950,774,356.51
131.03.1.00.00	DOCUMENTOS DESCONTADOS VIGENTES	5,950,774,356.51		
131.03.2.00.00	DOCUMENTOS DESCONTADOS VIGENTES		.00	
131.04.0.00.00	CREDITOS A PLAZO FIJO VIGENTES			85,925,622,793.11
131.04.1.00.00	CREDITOS A PLAZO FIJO VIGENTES	78,682,238,207.11		
131.04.2.00.00	CREDITOS A PLAZO FIJO VIGENTES			225,620,534,404.74
131.05.0.00.00	CREDITOS EN CUOTAS VIGENTES	225,620,534,404.74		
131.05.1.00.00	CREDITOS EN CUOTAS VIGENTES	203,394,402,499.93		
131.05.1.01.00	CREDITOS EN CUOTAS VIGENTES	22,226,131,904.81		
131.05.1.02.00	INTS. CRED. INDEXADOS			
131.06.0.00.00	TARJETAS DE CREDITO VIGENTES			239,911,605,139.99
131.06.1.00.00	TARJETAS DE CREDITO VIGENTES	239,911,605,139.99		
131.06.2.00.00	TARJETAS DE CREDITO VIGENTES		.00	
131.07.1.00.00	ARRENDAMIENTOS FINANCIEROS VIGENTES	3,118,188,063.27		
131.08.1.00.00	ADQUISICION DE VEHICULOS VIGENTE	1,119,458,365.19		

APLICAC:0200
 REPORTE:FORMA E
 AGENCIA:01/000
 (FORMA:"E")

BANESCO BANCO UNIVERSAL S.A.C.A.
 BALANCE GENERAL AL: 31 DE AGOSTO DEL 2003
 EXPRESADO EN BOLIVARES

FECHA: 12/09/2003
 HORA: 11:38:22
 PAGINA: 0001

FECHA: 12/09/2003
 HORA: 11:38:22
 PAGINA: 0001

CODIGO	DESCRIPCION	MONEDA NACIONAL	MONEDA EXTRANJERA	T O T A L
131.09.1.00.00	DESCUENTOS Y COMPRAS DE FACTURAS VI	.00		.00
131.10.0.00.00	ANTICIPOS SOBRE DOCUMENTOS DE EXPOR	.00		.00
131.10.1.00.00	ANTICIPOS SOBRE DOCUMENTOS DE EXPOR		.00	.00
131.10.2.00.00	ANTICIPOS SOBRE DOCUMENTOS DE EXPOR			
131.11.0.00.00	CARTAS DE CRÉDITO EMITIDAS NEGOCIAD	.00		.00
131.11.1.00.00	CARTAS DE CRÉDITO EMITIDAS NEGOCIAD		7,871,965,914.12	7,871,965,914.12
131.11.2.00.00	CARTAS DE CRÉDITO EMITIDAS NEGOCIAD			
131.12.0.00.00	CARTAS DE CRÉDITO CONFIRMADAS NEGOC	.00		.00
131.12.1.00.00	CARTAS DE CRÉDITO CONFIRMADAS NEGOC			
131.12.2.00.00	CARTAS DE CRÉDITO CONFIRMADAS NEGOC		1,025,194,446.36	1,025,194,446.36
131.13.0.00.00	OTRAS ACEPTACIONES VIGENTES	.00		.00
131.13.1.00.00	OTRAS ACEPTACIONES VIGENTES			
131.13.2.00.00	OTRAS ACEPTACIONES VIGENTES			
131.14.0.00.00	CRÉDITOS CON RECURSOS DE PROGRAMAS	.00		.00
131.14.1.00.00	CRÉDITOS CON RECURSOS DE PROGRAMAS			
131.14.2.00.00	CRÉDITOS CON RECURSOS DE PROGRAMAS		2,029,302,301.32	2,029,302,301.32
131.15.1.00.00	CRÉDITOS A DIRECTORES Y EMPLEADOS V	8,512,261,570.90		8,512,261,570.90
131.16.0.00.00	CRÉDITOS POR VENTA DE BIENES A PLAZ	.00		.00
131.16.1.00.00	CRÉDITOS POR VENTA DE BIENES A PLAZ			
131.16.2.00.00	CRÉDITOS POR VENTA DE BIENES A PLAZ			
131.17.1.00.00	CRÉDITOS POR COMPRA DE ORDENES DE P	.00		.00
131.18.0.00.00	CRDTS.HIPOTECARIOS VIGENTES	29,465,353,837.79		29,465,353,837.79
131.18.1.00.00	CRDTS.HIPOTECARIOS VIGENTES			
131.18.2.00.00	CRDTS.HIPOTECARIOS VIGENTES			
131.18.1.01.00	PARA ADQUISICION DE VIVIENDA	28,905,356,674.17		28,905,356,674.17
131.18.1.02.00	PARA CONSTRUCCION DE VIVIENDA	.00		.00
131.18.1.03.00	PARA MEJORAS DE VIVIENDA	21,153,791.78		21,153,791.78
131.18.1.04.00	OTROS CRDTS.HIPOTECARIOS	538,843,371.84		538,843,371.84
131.20.1.00.00	CRÉDITOS POR REPORTE VIGENTES	.00		.00
131.21.1.00.00	CRÉDITOS AFECTOS A REPORTE VIGENTES	.00		.00
131.22.1.00.00	CRÉDITOS AGRÍCOLAS A PLAZO VIGENTE	85,961,390,729.25		85,961,390,729.25
131.22.1.01.00	CON RECURSOS PROVENIENTES DE LA INS	85,961,390,729.25		85,961,390,729.25
131.22.1.02.00	CON OTROS RECURSOS	.00		.00
131.23.1.00.00	CREDITOS AGRICOLAS EN CUOTAS VIGEN	23,363,217,379.26		23,363,217,379.26
131.23.1.01.00	CON RECURSO PROV ENTIDAD FINANCIERA	23,363,217,379.26		23,363,217,379.26
131.23.1.02.00	CON OTROS RECURSOS	.00		.00
131.24.1.00.00	OTROS CREDITOS AGRICOLAS VIGENTES	.00		.00
131.24.1.01.00	CON RECURSOS PROV DE LA INSTITUCION	.00		.00

FECHA: 12/09/2003
 HORA: 11:38:22
 PAGINA: 0001

FECHA: 12/09/2003
 HORA: 11:38:22
 PAGINA: 0001

APLICAC:0200
 REPORTE:FORMA E
 AGENCIA:01/000
 (FORMA:"E")
 BANESCO BANCO UNIVERSAL S.A.C.A.
 BALANCE GENERAL AL: 31 DE AGOSTO DEL 2003
 EXPRESADO EN BOLIVARES

CODIGO	DESCRIPCION	MONEDA NACIONAL	MONEDA EXTRANJERA	T O T A L
131.24.1.02.00	CON OTROS RECURSOS	.00		
131.25.1.00.00	CRED.OTORG.CON RECURSOS DE FONCREI	2,116,491,828.58		
131.26.1.00.00	CRED.OTORG.CON RECURSOS DE FONDAPFA	3,383,830,297.02		
131.27.1.00.00	CRED OTORG TASA INT PREFERENCIAL	25,750,000,000.00		
131.28.1.00.00	CRDTS.OTORG.MICROEMPRESARIOS VIG.	12,716,930,359.38		81,500,000.00
131.99.0.00.00	OTROS CRÉDITOS VIGENTES			
131.99.1.00.00	OTROS CRÉDITOS VIGENTES	81,500,000.00		
131.99.2.00.00	OTROS CRÉDITOS VIGENTES			.00
132.00.0.00.00	CREDITOS REESTRUCTURADOS			24,245,856,190.28
132.01.1.00.00	CRÉDITOS A INSTITUCIONES FINANCIERA	.00		
132.04.0.00.00	CRÉDITOS A PLAZO FIJO REESTRUCTURAD			63,641,281.20
132.04.1.00.00	CRÉDITOS A PLAZO FIJO REESTRUCTURAD	63,641,281.20		
132.04.2.00.00	CRÉDITOS A PLAZO FIJO REESTRUCTURAD			.00
132.05.1.00.00	CRÉDITOS EN CUOTAS REESTRUCTURADOS	14,632,278,560.09		
132.05.1.01.00	CRÉDITOS EN CUOTAS REESTRUCTURADOS	14,632,278,560.09		
132.05.1.02.00	INTERESES CREDITOS INDEXADOS	.00		
132.06.1.00.00	TARJETAS DE CRÉDITOS REESTRUCTURADO	.00		
132.07.1.00.00	ARRENDAMIENTOS FINANCIEROS REESTRUC	.00		
132.08.1.00.00	ADQUISICIÓN DE VEHÍCULOS REESTRUCTU	.00		
132.08.1.01.00	CRD.VEH.MODA.CUOTA BALON REEST.	.00		
132.08.1.02.00	OTROS CREDITOS VEH.REEST.	.00		
132.14.1.00.00	CRÉDITOS CON RECURSOS DE PROGRAMAS	.00		
132.15.1.00.00	CRÉDITOS A DIRECTORES Y EMPLEADOS R	.00		
132.16.1.00.00	CRÉDITOS POR VENTA DE BIENES A PLAZ	.00		
132.18.0.00.00	CRDTS.HIPOTECARIOS REESTRUCTURADOS			9,336,911,348.99
132.18.1.00.00	CRDTS.HIPOTECARIOS REESTRUCTURADOS	9,336,911,348.99		
132.18.2.00.00	PARA ADQUISICION DE VIVIENDA	7,765,433,187.72		
132.18.1.01.01	PARA ADQ.VIVIENDA INDEX.SIST.AHO.HA	118,477,750.03		
132.18.1.01.02	PARA ADQ.VIVIENDA FUERA SIST.AHO.HA	7,646,955,437.69		
132.18.1.01.03	OTROS CREDITOS ADQ.VIVIENDA REEST.	.00		
132.18.2.01.00	PARA ADQUISICION DE VIVIENDA			.00
132.18.1.02.00	PARA CONSTRUCCION DE VIVIENDA	.00		
132.18.1.02.01	PARA CONST.VIVIENDA INDEX.SIST.AHO.	.00		
132.18.1.02.02	PARA CONST.VIVIENDA FUERA SIST.AHO.	.00		
132.18.1.02.03	OTROS CREDITOS.CONST.VIVIENDA REEST	.00		
132.18.1.03.00	PARA MEJORAS DE VIVIENDA	.00		

APLICAC:0200
 REPORTE:FORMA E
 AGENCIA:01/000
 (FORMA:"E")

BANESCO BANCO UNIVERSAL S.A.C.A.
 BALANCE GENERAL AL: 31 DE AGOSTO DEL 2003
 EXPRESADO EN BOLIVARES

FECHA: 12/09/2003
 HORA: 11:38:22
 PAGINA: 0001

FECHA: 12/09/2003
 HORA: 11:38:22
 PAGINA: 0001

CODIGO	DESCRIPCION	MONEDA NACIONAL	MONEDA EXTRANJERA	T O T A L
132.18.1.03.01	PARA MEJORAS VIVIENDA INDEX.SIST.AH	.00		
132.18.1.03.02	PARA MEJORAS VIVIENDA FUERA SIST.AH	.00		
132.18.1.03.03	OTROS CREDIT.MEJORAS VIVIENDA REEST	.00		
132.18.1.04.00	OTROS CREDITOS HIPOTECARIOS	1,571,478,161.27		
132.22.1.00.00	CREDITOS AGRI. A PLAZO FIJO REESTRU	.00		
132.22.1.01.00	CON RECURSOS PROVENIENTES DE LA INS	.00		
132.22.1.02.00	CON OTROS RECURSOS	.00		
132.23.1.00.00	CREDITOS AGRI. EN CUOTAS REESTRUCT.	213,025,000.00		
132.23.1.01.00	CON RECURSOS PROV INST FINANCIERA	213,025,000.00		
132.23.1.02.00	CON OTROS RECURSOS	.00		
132.24.1.00.00	OTROS CREDITOS AGRICOLAS REESTRUC.	.00		
132.24.1.01.00	CON RECURSOS PROV DE LA INST FINANC	.00		
132.24.1.02.00	CON OTROS RECURSOS	.00		
132.25.1.00.00	CRED.OTORG.CON RECURSOS DE FONCREI	.00		
132.26.1.00.00	CRED.OTORG CON RECURSOS DE FONDAPFA	.00		
132.27.1.00.00	CRED REESTRUC TASA INTS PREFERENCIA	.00		
132.28.1.00.00	CROTS.OTORG.MICROEMPRESARIOS REES.	.00		
132.99.1.00.00	OTROS CRÉDITOS REESTRUCTURADOS	.00		
133.00.0.00.00	CREDITOS VENCIDOS			49,175,474,092.94
133.01.0.00.00	CRÉDITOS A INSTITUCIONES FINANCIERA			.00
133.01.1.00.00	CRÉDITOS A INSTITUCIONES FINANCIERA	.00		
133.01.2.00.00	CRÉDITOS A INSTITUCIONES FINANCIERA			.00
133.02.0.00.00	CRÉDITOS EN CUENTA CORRIENTE VENCID			1,325,464,909.76
133.02.1.00.00	CRÉDITOS EN CUENTA CORRIENTE VENCID			.00
133.02.2.00.00	CRÉDITOS EN CUENTA CORRIENTE VENCID			.00
133.03.0.00.00	DOCUMENTOS DESCONTADOS VENCIDOS			85,840,000.00
133.03.1.00.00	DOCUMENTOS DESCONTADOS VENCIDOS			.00
133.03.2.00.00	DOCUMENTOS DESCONTADOS VENCIDOS			.00
133.04.0.00.00	CRÉDITOS A PLAZO FIJO VENCIDOS			6,037,967,813.71
133.04.1.00.00	CRÉDITOS A PLAZO FIJO VENCIDOS			.00
133.04.2.00.00	CRÉDITOS A PLAZO FIJO VENCIDOS			.00
133.05.1.00.00	CRÉDITOS EN CUOTAS VENCIDOS	8,114,405,295.53		
133.05.1.01.00	CRÉDITOS EN CUOTAS VENCIDOS	8,114,405,295.53		
133.05.1.02.00	INTERESES CREDITOS INDEXADOS	.00		
133.06.1.00.00	TARJETAS DE CRÉDITO VENCIDAS	17,846,847,457.50		
133.07.1.00.00	ARRENDAMIENTOS FINANCIEROS VENCIDOS	906,952,732.18		
133.08.1.00.00	ADQUISICIÓN DE VEHÍCULOS VENCIDOS	270,381,718.43		

FECHA: 12/09/2003
 HORA: 11:38:22
 PAGINA: 0001

FECHA: 12/09/2003
 HORA: 11:38:22
 PAGINA: 0001

APLICAC:0200
 REPORTE:FORMA E
 AGENCIA:01/000
 (FORMA:"E")
 BANESCO BANCO UNIVERSAL S.A.C.A.
 BALANCE GENERAL AL: 31 DE AGOSTO DEL 2003
 EXPRESADO EN BOLIVARES

CODIGO	DESCRIPCION	MONEDA NACIONAL	MONEDA EXTRANJERA	T O T A L
133.08.1.01.00	CREDIT.VEH.MODALIDAD CUOTA BALON VEN	.00		
133.08.1.02.00	OTROS CREDITOS VEHICULOS VENCIDOS	270,381,718.43		
133.09.1.00.00	DESCUENTOS Y COMPRAS DE FACTURAS VE	.00		
133.10.1.00.00	ANTICIPOS SOBRE DOCUMENTOS DE EXPOR	.00		
133.11.1.00.00	CARTAS DE CRÉDITO EMITIDAS NEGOCIAD	572,216,878.67		
133.12.1.00.00	CARTAS DE CRÉDITO CONFIRMADAS NEGOC	.00		
133.13.1.00.00	OTRAS ACEPTACIONES VENCIDAS	.00		
133.14.0.00.00	CRÉDITOS CON RECURSOS DE PROGRAMAS	806,062,222.22		
133.14.1.00.00	CRÉDITOS CON RECURSOS DE PROGRAMAS			
133.14.2.00.00	CRÉDITOS CON RECURSOS DE PROGRAMAS			
133.15.1.00.00	CRÉDITOS A DIRECTORES Y EMPLEADOS V	2,389,789.03		
133.16.1.00.00	CRÉDITOS POR VENTA DE BIENES A PLAZ	.00		
133.17.1.00.00	CRÉDITOS POR COMPRAS DE ORDENES DE	.00		
133.18.0.00.00	CRDTS.HIPOTECARIOS VENCIDOS			
133.18.1.00.00	CRDTS.HIPOTECARIOS VENCIDOS	3,637,967,170.70		
133.18.2.00.00	CRDTS.HIPOTECARIOS VENCIDOS			
133.18.1.01.00	PARA ADQUISICION DE VIVIENDA	3,582,778,934.99		
133.18.1.01.01	PARA ADQ.VIVIENDA INDEX.SIST.AHO.HA	.00		
133.18.1.01.02	PARA ADQ.VIVIENDA FUERA.SIST.AHO.HA	3,582,778,934.99		
133.18.1.01.03	OTROS CRED.ADQ.VIVIENDA VENCIDOS	.00		
133.18.2.01.00	PARA ADQUISICION DE VIVIENDA			
133.18.1.02.00	PARA CONST.VIVIENDA DE VIVIENDA	.00		
133.18.1.02.01	PARA CONST.VIVIENDA INDEX.SIST.AHO.	.00		
133.18.1.02.02	PARA CONST.VIVIENDA FUERA.SIST.AHO.	.00		
133.18.1.02.03	OTROS CREDT.CONST.VIVIENDA VENCIDOS	.00		
133.18.1.03.00	PARA MEJORAS DE VIVIENDA	144,909.72		
133.18.1.03.01	PARA MEJORAS VIV. INDEX.SIST.AHO.HA	.00		
133.18.1.03.02	PARA MEJORA.VIVIENDA FUERA.SIST.AHO	.00		
133.18.1.03.03	OTROS CREDT.MEJORAS VIVIENDA VENCID	144,909.72		
133.18.1.04.00	OTROS CREDITOS HIPOTECARIOS	55,043,325.99		
133.19.0.00.00	DEUDORES POR GARANTIAS OTORGADAS VE			
133.19.1.00.00	DEUDORES POR GARANTIAS OTORGADAS VE	1,073,500,566.00		
133.19.2.00.00	DEUDORES POR GARANTIAS OTORGADAS VE			
133.20.1.00.00	CRÉDITOS POR REPORTE VENCIDOS	.00		
133.21.1.00.00	CRÉDITOS AFECTOS A REPORTE VENCIDOS	.00		
133.22.1.00.00	CRÉDITOS AGRÍC. A PLAZO FIJO VENC.	1,727,614,242.75		
133.22.1.01.00	CON RECURSOS PROVENIENTES DE LA INS	1,727,614,242.75		
133.22.1.02.00	CON OTROS RECURSOS	.00		
			24,324,911.00	
				3,637,967,170.70
				.00
				.00
				1,073,500,566.00
				.00
				1,727,614,242.75
				1,727,614,242.75
				.00

APLICAC:0200
 REPORTE:FORMA E
 AGENCIA:01/000
 (FORMA:"E")

BANESCO BANCO UNIVERSAL S.A.C.A.
 BALANCE GENERAL AL: 31 DE AGOSTO DEL 2003
 EXPRESADO EN BOLIVARES

FECHA: 12/09/2003
 HORA: 11:38:22
 PAGINA: 0001

FECHA: 12/09/2003
 HORA: 11:38:22
 PAGINA: 0001

CODIGO	DESCRIPCION	MONEDA NACIONAL	MONEDA EXTRANJERA	T O T A L
133.23.1.1.00.00	CREDITOS AGRICOLAS EN CUOTAS VENCI	2,618,102,745.78		
133.23.1.1.01.00	CON RECURSOS PROV INST FINANCIERA	2,618,102,745.78		
133.23.1.1.02.00	CON OTROS RECURSOS	.00		
133.24.1.1.00.00	OTROS CREDITOS AGRIC VENCIDOS	.00		
133.24.1.1.01.00	CON RECURSOS PROV INST. FINANCIERA	.00		
133.24.1.1.02.00	CON OTROS RECURSOS	.00		
133.25.1.1.00.00	CRED.OTORG.CON REC DE FONCREI VENC.	.00		
133.26.1.1.00.00	CRED.OTORG.CON REC. FONDAPFA VENC.	26,826,753.38		
133.27.1.1.00.00	CREDITOS VENC OTORG TASA INT PREFE	4,000,000,000.00		
133.28.1.1.00.00	CRDTS.OTORG.MICROEMPRESARIOS VENC.	98,608,886.30		
133.99.0.00.00	OTROS CRÉDITOS VENCIDOS	.00		.00
133.99.1.00.00	OTROS CRÉDITOS VENCIDOS	.00		.00
133.99.2.00.00	OTROS CRÉDITOS VENCIDOS	.00		.00
134.00.0.00.00	CREDITOS EN LITIGIO			4,197,767,394.86
134.01.1.1.00.00	CRÉDITOS A INSTITUCIONES FINANCIERA	.00		.00
134.02.0.00.00	CRÉDITOS EN CUENTA CORRIENTE EN LIT	.00		.00
134.02.1.1.00.00	CRÉDITOS EN CUENTA CORRIENTE EN LIT	.00		.00
134.02.2.00.00	CRÉDITOS EN CUENTA CORRIENTE EN LIT	.00		.00
134.03.0.00.00	DOCUMENTOS DESCONTADOS EN LITIGIO	.00		.00
134.03.1.1.00.00	DOCUMENTOS DESCONTADOS EN LITIGIO	.00		.00
134.03.2.00.00	DOCUMENTOS DESCONTADOS EN LITIGIO	.00		.00
134.04.0.00.00	CRÉDITOS A PLAZO FIJO EN LITIGIO			2,163,518,842.28
134.04.1.1.00.00	CRÉDITOS A PLAZO FIJO EN LITIGIO			
134.04.2.00.00	CRÉDITOS A PLAZO FIJO EN LITIGIO			
134.05.1.00.00	CRÉDITOS EN CUOTAS EN LITIGIO	117,844,220.25		
134.05.1.01.00	CRÉDITOS EN CUOTAS EN LITIGIO	117,844,220.25		
134.05.1.02.00	INTERESE CREDITOS INDEXADOS	.00		.00
134.06.1.00.00	TARJETAS DE CRÉDITO EN LITIGIO	.00		.00
134.07.1.00.00	ARRENDAMIENTOS FINANCIEROS EN LITIG	.00		.00
134.08.1.1.00.00	ADQUISICIÓN DE VEHÍCULOS EN LITIGIO	.00		.00
134.08.1.01.00	CRDTS.VEH.MODALIDAD CUOTA BALON LIT	.00		.00
134.08.1.02.00	OTROS CREDITOS VEHICULOS LITIGIO	.00		.00
134.09.1.1.00.00	DESCUENTOS Y COMPRAS DE FACTURAS EN	.00		.00
134.10.1.1.00.00	ANTICIPOS SOBRE DOCUMENTOS DE EXPOR	.00		.00
134.11.1.1.00.00	CARTAS DE CRÉDITO EMITIDAS NEGOCIAD	.00		.00
134.12.0.00.00	CARTAS DE CRÉDITO CONFIRMADAS NEGOC			.00
134.12.1.1.00.00	CARTAS DE CRÉDITO CONFIRMADAS NEGOC			.00

FECHA: 12/09/2003
 HORA: 11:38:22
 PAGINA: 0001

FECHA: 12/09/2003
 HORA: 11:38:22
 PAGINA: 0001

APLICAC:0200
 REPORTE:FORMA E
 AGENCIA:01/000
 (FORMA:"E")

BANESCO BANCO UNIVERSAL S.A.C.A.
 BALANCE GENERAL AL: 31 DE AGOSTO DEL 2003
 EXPRESADO EN BOLIVARES

CODIGO	DESCRIPCION	MONEDA NACIONAL	MONEDA EXTRANJERA	T O T A L
134.12.2.00.00	CARTAS DE CRÉDITO CONFIRMADAS NEGOC			.00
134.13.1.00.00	OTRAS ACEPTACIONES EN LITIGIO	.00		.00
134.14.0.00.00	CRÉDITOS CON RECURSOS DE PROGRAMAS			.00
134.14.1.00.00	CRÉDITOS CON RECURSOS DE PROGRAMAS			.00
134.14.2.00.00	CRÉDITOS CON RECURSOS DE PROGRAMAS			.00
134.15.1.00.00	CRÉDITOS A DIRECTORES Y EMPLEADOS E			.00
134.16.1.00.00	CRÉDITOS POR VENTA DE BIENES A PLAZ			.00
134.17.1.00.00	CRÉDITOS POR COMPRAS DE ORDENES DE			.00
134.18.0.00.00	CRDTS.HIPOTECARIO EN LITIGIO			.00
134.18.1.00.00	CRDTS.HIPOTECARIO EN LITIGIO	1,352,662,315.33		1,352,662,315.33
134.18.2.00.00	CRDTS.HIPOTECARIO EN LITIGIO			.00
134.18.1.01.00	PARA ADQUISICION DE VIVIENDA	1,334,110,613.61		1,334,110,613.61
134.18.1.01.01	PARA ADQ.VIVIENDA INDEX.SIST.AHO.HA	.00		.00
134.18.1.01.02	PARA ADQ.VIVIENDA FUERA.SIST.AHO.HA	1,334,110,613.61		1,334,110,613.61
134.18.1.01.03	OTROS CREDITOS ADQ.VIVIENDA LITIGIO	.00		.00
134.18.2.01.00	PARA ADQUISICION DE VIVIENDA			.00
134.18.1.02.00	PARA CONSTRUCCION DE VIVIENDA	.00		.00
134.18.1.02.01	PARA CONST.VIVIENDA INDEX.SIST.AHO.	.00		.00
134.18.1.02.02	PARA CONST.VIVIENDA FUERA.SIST.AHO.	.00		.00
134.18.1.02.03	OTROS CREDITOS CONST.VIVIENDA LITIG	.00		.00
134.18.1.03.00	PARA MEJORAS DE VIVIENDA	.00		.00
134.18.1.03.01	PARA MEJORAS.VIVIENDA INDEX.SIST.AH	.00		.00
134.18.1.03.02	PARA MEJORAS.VIVIENDA FUERA.SIST.AH	.00		.00
134.18.1.03.03	OTROS CREDITOS MEJORAS VIVIENDA LIT	.00		.00
134.18.1.04.00	OTROS CREDITOS HIPOTECARIOS	18,551,701.72		18,551,701.72
134.19.1.00.00	DEUDORES POR GARANTÍAS OTORGADAS EN	.00		.00
134.20.1.00.00	CRÉDITOS POR REPORTE EN LITIGIO	.00		.00
134.21.1.00.00	CRÉDITOS AFECTOS A REPORTE EN LITIG	.00		.00
134.22.1.00.00	CRDTS AGRÍCOLAS PLAZO FIJO LITIGIO	.00		.00
134.22.1.01.00	C/RECUR.PROVE.D/L INSTI.FINANC.	.00		.00
134.22.1.02.00	CON OTROS RECURSOS	.00		.00
134.23.1.00.00	CRDTS.AGRI.E/CUOTAS E/LITIGIO	382,980,620.00		382,980,620.00
134.23.1.01.00	C/RECURSOS PROV D/L INST.FINANC.	382,980,620.00		382,980,620.00
134.23.1.02.00	CON OTROS RECURSOS	.00		.00
134.24.1.00.00	OTROS CRDTS AGRICOLAS LITIGIO	.00		.00
134.24.1.01.00	C/RECURSOS PROV D/L INSTI.FINANC.	.00		.00
134.24.1.02.00	CON OTROS RECURSOS	.00		.00
134.25.1.00.00	CRED.OTORG.CON REC FONCREI LITIG.	.00		.00

FECHA: 12/09/2003
 HORA: 11:38:22
 PAGINA: 0001

FECHA: 12/09/2003
 HORA: 11:38:22
 PAGINA: 0001

APLICAC:0200
 REPORTE:FORMA E
 AGENCIA:01/000
 (FORMA: "E")
 BANESCO BANCO UNIVERSAL S.A.C.A.
 BALANCE GENERAL AL: 31 DE AGOSTO DEL 2003
 EXPRESADO EN BOLIVARES

CODIGO	DESCRIPCION	MONEDA NACIONAL	MONEDA EXTRANJERA	T O T A L
134.26.1.00.00	CRED.OTORG.CON REC FONDAPFA LITIG.	180,761,397.00		
134.27.1.00.00	CRED. LIT OTOR.TASA INTS PREFERENCI	.00		
134.28.1.00.00	CRDTS.OTORG.MICROEMPRESARIOS LITIGI	.00		
134.99.1.00.00	OTROS CRÉDITOS EN LITIGIO	.00		
139.00.0.00.00	(PROVISION PARA CARTERA DE CREDITOS			108,671,341,841.71-
139.01.0.00.00	(PROVISION PARA CREDITOS VIGENTES)			50,179,663,379.05-
139.01.1.00.00	(PROVISION PARA CRÉDITOS VIGENTES)	50,179,663,379.05-		
139.01.2.00.00	(PROVISION PARA CREDITOS VIGENTES)	.00		.00
139.02.0.00.00	(PROVISION PARA CREDITOS REESTRUCTU			4,363,845,943.06-
139.02.1.00.00	(PROVISION PARA CRÉDITOS REESTRUCTU	4,363,845,943.06-		
139.02.2.00.00	(PROVISION PARA CREDITOS REESTRUCTU	.00		.00
139.03.0.00.00	(PROVISION PARA CREDITOS VENCIDOS)			17,813,447,036.71-
139.03.1.00.00	(PROVISION PARA CRÉDITOS VENCIDOS)	17,813,447,036.71-		
139.03.2.00.00	(PROVISION PARA CREDITOS VENCIDOS)	.00		.00
139.04.0.00.00	(PROVISION PARA CRÉDITOS EN LITIGIO			1,586,141,922.35-
139.04.1.00.00	(PROVISION PARA CREDITOS EN LITIGIO	1,586,141,922.35-		
139.04.2.00.00	(PROVISION PARA CREDITOS EN LITIGIO	.00		.00
139.05.0.00.00	(PROVISION GENERICA PARA CARTERA DE			34,466,383,529.89-
139.05.1.00.00	(PROVISION GENÉRICA PARA CARTERA DE	34,466,383,529.89-		
139.05.2.00.00	(PROVISION GENERICA PARA CARTERA DE	.00		.00
139.06.1.00.00	(PROV.CRDST.OTORG.MICROEMPRESARIOS)	261,860,030.65-		
139.06.1.01.00	(PROV.CRDTS.VIGENTES)	5,025,204.55-		
139.06.1.02.00	(PROV.CRDTS.REESTRUCTURADOS)	.00		.00
139.06.1.03.00	(PROV.CRDTS. VENCIDOS)	33,802,311.66-		
139.06.1.04.00	(PROV.CRDTS. LITIGIO)	.00		.00
139.06.1.05.00	(PROV.GENERICA)	223,032,514.44-		
140.00.0.00.00	INTERESES Y COMISIONES POR COBRAR			78,077,673,989.54
141.00.0.00.00	RENDIMIENTOS POR COBRAR POR DISPONI			.00
141.01.0.00.00	RENDIMIENTOS POR COBRAR POR DISPONI			.00
141.01.1.00.00	RENDIMIENTOS POR COBRAR POR DISPONI	.00		
141.01.2.00.00	RENDIMIENTOS POR COBRAR POR DISPONI	.00		.00
141.02.0.00.00	RENDIMIENTOS POR COBRAR POR DISPONI			.00
141.02.1.00.00	RENDIMIENTOS POR COBRAR POR DISPONI	.00		.00
141.02.2.00.00	RENDIMIENTOS POR COBRAR POR DISPONI	.00		.00
141.03.0.00.00	RENDIMIENTOS POR COBRAR POR DISPONI			.00

APLICAC:0200
 REPORTE:FORMA E
 AGENCIA:01/000
 (FORMA:"E")

BANESCO BANCO UNIVERSAL S.A.C.A.
 BALANCE GENERAL AL: 31 DE AGOSTO DEL 2003
 EXPRESADO EN BOLIVARES

FECHA: 12/09/2003
 HORA: 11:38:22
 PAGINA: 0001

FECHA: 12/09/2003
 HORA: 11:38:22
 PAGINA: 0001

CODIGO	DESCRIPCION	MONEDA NACIONAL	MONEDA EXTRANJERA	T O T A L
141.03.1.00.00	RENDIMIENTOS POR COBRAR POR DISPONI	.00		
141.03.2.00.00	RENDIMIENTOS POR COBRAR POR DISPONI	.00		
141.04.1.00.00	RENDIMIENTOS POR COBRAR POR DISPONI	.00		
141.99.1.00.00	OTROS RENDIMIENTOS POR COBRAR POR D	.00		
142.00.0.00.00	REND POR COBRAR POR INVER TIT. VAL			62,623,800,984.47
142.01.0.00.00	RENDIMIENTOS POR COBRAR POR INVERS			3,040,835,709.32
142.01.1.00.00	RENDIMIENTOS POR COBRAR POR INVERSI			
142.01.2.00.00	RENDIMIENTOS POR COBRAR POR INVERSI			
142.02.0.00.00	RENDIMIENTOS POR COBRAR POR INVERSI			12,567,593,425.37
142.02.1.00.00	REND.X COBRAR INV.M/N			
142.02.2.00.00	REND.X COBRAR X INV.M/E			
142.03.0.00.00	REND X COB POR INVERS			42,685,793,427.73
142.03.1.00.00	RENDIMIENTOS POR COBRAR POR INVERSI			
142.03.2.00.00	REND X COB FOR INVR M/E			
142.04.0.00.00	RENDIMIENTOS POR COBRAR POR INVERSI			39,290,552.18
142.04.1.00.00	RENDIMIENTOS POR COBRAR POR INVERSI			
142.04.2.00.00	RENDIMIENTOS POR COBRAR POR INVERSI			
142.05.0.00.00	REND POR COBRAR INVER DIS. RESTGDA			
142.05.0.01.00	X INV. AFECTOS A REPORTE			4,290,287,869.87
142.05.0.02.00	X INV.TIT.VAL.AFECT.REPORTE BCV			.00
142.05.0.99.00	OTROS RENDIMIENTOS			3,870,056,666.69
142.05.1.00.00	RENDIMIENTOS POR COBRAR POR INVERSI			
142.05.1.01.00	FOR INVERSIONES AFECTAS A REPORTE			
142.05.1.02.00	X INV.TIT.VAL.AFECT.REPORTE BCV			420,231,203.18
142.05.1.99.00	OTROS RENDIMIENTOS			
142.05.2.00.00	RENDIMIENTOS POR COBRAR POR INVERSI			.00
142.05.2.01.00	FOR INVERSIONES AFECTOS A REPORTE			.00
142.05.2.02.00	X INV.TIT.VAL.AFECT.REPORTE BCV			.00
142.05.2.99.00	OTROS RENDIMIENTOS			.00
143.00.0.00.00	RENDIMIENTOS POR COBRAR POR CARTERA			34,490,133,188.21
143.01.0.00.00	RENDIMIENTOS POR COBRAR POR CRÉDITO			26,713,004,900.24
143.01.1.00.00	RENDIMIENTOS POR COBRAR POR CRÉDITO			
143.01.2.00.00	RENDIMIENTOS POR COBRAR POR CRÉDITO			200,653,780.32
143.02.1.00.00	REND POR COBRAR POR CRÉDITO REETRUC			443,852,153.73
143.02.1.01.00	REND POR COBRAR CRED REESTRUCTURADO			317,196,269.69
143.02.1.02.00	REND POR COBRAR DIFER CDIOS REESTRU			.00

APLICAC:0200
 REPORTE:FORMA E
 AGENCIA:01/000
 (FORMA:"E")

BANESCO BANCO UNIVERSAL S.A.C.A.
 BALANCE GENERAL AL: 31 DE AGOSTO DEL 2003
 EXPRESADO EN BOLIVARES

FECHA: 12/09/2003
 HORA: 11:38:22
 PAGINA: 0001

FECHA: 12/09/2003
 HORA: 11:38:22
 PAGINA: 0001

CODIGO	DESCRIPCION	MONEDA NACIONAL	MONEDA EXTRANJERA	T O T A L
143.02.1.03.00	REND.CREDIT.VEH.MODAL.CUOTA BALON RE	.00		
143.02.1.04.00	REND.RECALC.CREDIT.HIP.FUERA SIST.AH	.00		
143.02.1.05.00	REND.CREDIT.REEST.FUERA SIST.AHO.HAB	126,655,884.04		
143.03.0.00.00	RENDIMIENTOS POR COBRAR POR CRÉDITO			
143.03.1.00.00	RENDIMIENTOS POR COBRAR POR CRÉDITO	6,208,810,973.56		6,208,810,973.56
143.03.2.00.00	RENDIMIENTOS POR COBRAR POR CRÉDITO			
143.04.1.00.00	RENDIMIENTOS POR COBRAR POR CRÉDITO	878,776,086.99		
143.05.1.00.00	RENDIMIENTOS POR CRÉDITOS AFECTOS P	.00		.00
143.06.1.00.00	REND.X COBRAR (MORA)	.00		
143.07.1.00.00	REND COB.CRDTS.OTOR.MICROEMPRESARIO	245,689,073.69		
143.07.1.01.00	REND.X COB X CRDTS. VIGENTES	226,518,585.75		
143.07.1.02.00	REND.COB CRDTS.REESTRUCTURADOS	.00		
143.07.1.03.00	REND.X COB X CRDTS.VENCIDOS	19,170,487.94		
143.07.1.04.00	REND.X COB X CRDTS. LITIGIO	.00		
143.07.1.05.00	REND.X COB (MORA)	.00		
144.00.0.00.00	COMISIONES POR COBRAR			2,671,834,791.52
144.01.1.00.00	COMISIONES POR COBRAR POR GARANTÍAS	.00		
144.02.0.00.00	COMISIONES POR COBRAR POR LINEAS DE			.00
144.02.1.00.00	COMISIONES POR COBRAR POR LINEAS DE	.00		
144.02.2.00.00	COMISIONES POR COBRAR POR LINEAS DE			.00
144.03.1.00.00	COMISIONES POR COBRAR POR CARTAS DE	.00		
144.04.1.00.00	COMISIONES POR COBRAR POR SERVICIOS	.00		
144.05.1.00.00	COMISIONES POR COBRAR POR OTRAS CUE	.00		
144.06.1.00.00	COMISIONES POR COBRAR POR FIDEICOMI	2,658,149,970.75		
144.99.1.00.00	OTRAS COMISIONES POR COBRAR	13,684,820.77		
145.00.0.00.00	RENDIMIENTOS POR COBRAR POR OTRAS C			.00
145.01.0.00.00	RENDIMIENTOS POR COBRAR POR DERECHO			.00
145.01.1.00.00	RENDIMIENTOS POR COBRAR POR DERECHO	.00		
145.01.2.00.00	RENDIMIENTOS POR COBRAR POR DERECHO			.00
145.02.1.00.00	RENDIMIENTOS POR COBRAR POR OTRAS C	.00		
149.00.0.00.00	PROV.F/REND.X COBRAR Y OTROS			21,708,094,974.66-
149.01.1.00.00	(PROVISIÓN PARA RENDIMIENTOS POR CO	.00		
149.02.1.00.00	(PROVISIÓN PARA RENDIMIENTOS POR CO	.00		
149.03.1.00.00	(PROV PARA RENDIMIENTOS POR COBRAR)	21,693,629,252.86-		
149.04.1.00.00	(PROV.REND.COB.X OTRAS CTAS X COB)	.00		

APLICAC:0200
 REPORTE:FORMA E
 AGENCIA:01/000
 (FORMA:"E")

BANESCO BANCO UNIVERSAL S.A.C.A.
 BALANCE GENERAL AL: 31 DE AGOSTO DEL 2003
 EXPRESADO EN BOLIVARES

FECHA: 12/09/2003
 HORA: 11:38:22
 PAGINA: 0001

FECHA: 12/09/2003
 HORA: 11:38:22
 PAGINA: 0001

CODIGO	DESCRIPCION	MONEDA NACIONAL	MONEDA EXTRANJERA	T O T A L
149.05.1.00.00	(PROV. PARA COMISIONES POR COBRAR)	.00		
149.06.1.00.00	(PROV. REND. COB. CRDTS. OTOG-MICROEMP)	14,465,721.80-		
150.00.0.00.00	INVERSIONES EN EMPRESAS FILIALES, A			74,713,047,376.69
151.00.0.00.00	INV.E/EMPRE.FILIALES Y AFILIADAS			6,653,426,749.25
151.01.0.00.00	INV.E/EMPRE.FILIALES Y AFILIADAS			.00
151.01.1.00.00	INV.E/EMPRE.FILIALES Y AFILIADAS	.00		
151.01.2.00.00	INV.E/EMPRE.FILIALES Y AFILIADAS	.00		
151.02.0.00.00	INV.E/EMPRE.FILIALES Y AFILIADAS	.00		
151.02.1.00.00	INV.E/EMPRE.FILIALES Y AFILIADAS	.00		
151.02.2.00.00	INV.E/EMPRE.FILIALES Y AFILIADAS	.00		
151.03.0.00.00	INV.E/EMPRE.FILIALES Y AFILIADAS			6,653,426,749.25
151.03.1.00.00	INV.E/EMPRE.FILIALES Y AFILIADAS			.00
151.03.2.00.00	INV.E/EMPRE.FILIALES Y AFILIADAS	.00		
151.04.0.00.00	INV.E/EMPR.FILIA.Y/AFILIA.N/FIN.EXT	.00		
151.04.1.00.00	INV.E/EMPR.FILIA.Y/AFILIA.N/FIN.EXT	.00		
151.04.2.00.00	INV.E/EMPR.FILIA.Y/AFILIA.N/FIN.EXT	.00		
151.99.1.00.00	OTRAS INVER.EMPR.FILIA Y AFILIADAS			
152.00.0.00.00	INVERSIONES EN SUCURSALES			68,459,620,627.44
152.01.2.00.00	CAPITAL ASIGNADO A SUCURSALES		36,869,739,820.25	
152.02.2.00.00	AJUSTES AL CAPITAL ASIGNADO A SUCUR		31,589,880,807.19	
152.03.2.00.00	APORTES TRANSFERIDOS POR LA CASA MA		.00	
159.00.0.00.00	(PROV.P/INVER.E/EMPRE.FILI.AFILI)			400,000,000.00-
159.01.0.00.00	(PROV.P/INVER.E/EMPRE.FILIALES)			400,000,000.00-
159.01.1.00.00	(PROV.P/INVER.E/EMPRE.FILIALES)	400,000,000.00-		
159.01.2.00.00	(PROVISION PARA INVERSIONES EN FILI	.00		
159.02.0.00.00	(PROVISION PARA INVERSIONES EN SUCU	.00		
159.02.1.00.00	(PROVISION PARA INVERSIONES EN SUCU	.00		
159.02.2.00.00	(PROVISION PARA INVERSIONES EN SUCU	.00		
160.00.0.00.00	BIENES REALIZABLES			36,900,943,074.76
161.00.0.00.00	BIENES RECIBIDOS EN PAGO			53,119,463,480.48
161.01.0.00.00	INMUEBLES RECIBIDOS EN PAGO			51,203,229,292.43
161.01.0.01.00	INMUEBLES RECIBIDOS EN PAGO			47,529,373,736.86

FECHA: 12/09/2003
 HORA: 11:38:22
 PAGINA: 0001

FECHA: 12/09/2003
 HORA: 11:38:22
 PAGINA: 0001

APLICAC:0200
 REPORTE:FORMA E
 AGENCIA:01/000
 (FORMA:"E")
 BANESCO BANCO UNIVERSAL S.A.C.A.
 BALANCE GENERAL AL: 31 DE AGOSTO DEL 2003
 EXPRESADO EN BOLIVARES

CODIGO	DESCRIPCION	MONEDA NACIONAL	MONEDA EXTRANJERA	T O T A L
161.01.0.02.00	INMUEBLES REC EN PAGO ENTR. FIDEI.			
161.01.1.00.00	INMUEBLES RECIBIDOS EN PAGO	51,203,229,292.43		3,673,855,555.57
161.01.1.01.00	INMUEBLES RECIBIDOS EN PAGO	47,529,373,736.86		
161.01.1.02.00	INMUEBLES REC EN PAGO ENTR. FIDEI.	3,673,855,555.57		.00
161.01.2.00.00	INMUEBLES RECIBIDOS EN PAGO			.00
161.01.2.01.00	INMUEBLES RECIBIDOS EN PAGO			.00
161.01.2.02.00	INM.REC.E/PAGO ENTRE.E/FIDEICOMISO			.00
161.02.1.00.00	MUEBLES Y EQUIPOS RECIBIDOS EN PAGO	530,520,684.31		
161.03.0.00.00	TITULOS VALORES RECIBIDOS EN PAGO			
161.03.1.00.00	TITULOS VALORES RECIBIDOS EN PAGO	1,385,713,503.74		1,385,713,503.74
161.03.2.00.00	TITULOS VALORES RECIBIDOS EN PAGO			.00
161.09.1.00.00	AJUSTE POR INFLACIÓN	.00		.00
161.99.1.00.00	OTROS BIENES RECIBIDOS EN PAGO	.00		.00
162.00.0.00.00	OBRAS EN PROCESO RECIBIDAS EN PAGO			.00
162.01.1.00.00	OBRAS EN PROCESO RECIBIDAS EN PAGO	.00		.00
162.01.1.01.00	INMUEBLES RECIBIDOS A REMODELAR	.00		.00
162.01.1.02.00	INMUEBLES RECIBIDOS A CONSTRUIR	.00		.00
162.09.1.00.00	AJUSTE POR INFLACIÓN	.00		.00
163.00.0.00.00	BIENES ADQUIRIDOS PARA ARRENDAMIENTO			.00
163.01.1.00.00	INMUEBLES ADQUIRIDOS PARA ARRENDAMI	.00		.00
163.02.1.00.00	MUEBLES Y EQUIPOS ADQUIRIDOS PARA A	.00		.00
163.09.1.00.00	AJUSTE POR INFLACIÓN	.00		.00
163.99.1.00.00	OTROS BIENES ADQUIRIDOS PARA ARREND	.00		.00
164.00.0.00.00	BIENES FUERA DE USO			9,566,226,776.09
164.01.0.00.00	EDIFICACIONES FUERA DE USO			9,556,658,438.95
164.01.1.00.00	EDIFICACIONES FUERA DE USO			
164.01.2.00.00	EDIFICACIONES FUERA DE USO	9,556,658,438.95		.00
164.02.0.00.00	OBRAS EN EJECUCION FUERA DE USO			.00
164.02.1.00.00	OBRAS EN EJECUCIÓN FUERA DE USO	.00		.00
164.02.2.00.00	OBRAS EN EJECUCION FUERA DE USO			.00
164.03.1.00.00	MOBILIARIO Y EQUIPO FUERA DE USO	.00		.00
164.09.1.00.00	AJUSTE POR INFLACIÓN	.00		.00
164.99.1.00.00	OTROS BIENES FUERA DE USO	9,568,337.14		.00
168.00.0.00.00	OTROS BIENES REALIZABLES			.00

FECHA: 12/09/2003
 HORA: 11:38:22
 PAGINA: 0001

FECHA: 12/09/2003
 HORA: 11:38:22
 PAGINA: 0001

APLICAC:0200
 REPORTE:FORMA E
 AGENCIA:01/000
 (FORMA:"E")
 BANESCO BANCO UNIVERSAL S.A.C.A.
 BALANCE GENERAL AL: 31 DE AGOSTO DEL 2003
 EXPRESADO EN BOLIVARES

CODIGO	DESCRIPCION	MONEDA NACIONAL	MONEDA EXTRANJERA	T O T A L
168.01.0.00.00	OTROS BIENES REALIZABLES			.00
168.01.1.00.00	OTROS BIENES REALIZABLES	.00		
168.01.2.00.00	OTROS BIENES REALIZABLES		.00	
168.09.1.00.00	AJUSTE POR INFLACION	.00		
169.00.0.00.00	(PROVISION Y/O APARTADO PARA BIENES			25,784,747,181.81-
169.01.0.00.00	(PROVISION Y/O APARTADO PARA BIENES			22,942,935,971.15-
169.01.0.01.00	(PROVISION Y/O APARTADO PARA BIENES			20,892,246,465.19-
169.01.0.02.00	(PROV Y/O APTDO BIENES REC/PGO E FI			2,050,689,505.96-
169.01.1.00.00	(PROVISION Y/O APARTADO PARA BIENES	22,942,935,971.15-		
169.01.1.01.00	(PROVISION Y/O APARTADO PARA BIENES	20,892,246,465.19-		
169.01.1.02.00	(PROV Y/O APTDO BIENES REC/PGO E FI	2,050,689,505.96-		
169.01.2.00.00	(PROV.Y/O APART.P/BIENES REC.EN PAG			.00
169.01.2.01.00	(PROV.Y/O APART.P/BIENES REC.EN PAG			.00
169.01.2.02.00	(PROV.Y/O APART.P/BIENES REC.PAGO E			.00
169.02.1.00.00	(PROV.Y/O APART.OBRA.PROCE.REC.PAG)	.00		
169.03.0.00.00	(PROVISION PARA BIENES ADQUIRIDOS P			.00
169.03.1.00.00	(PROVISION PARA BIENES ADQUIRIDOS P			.00
169.03.2.00.00	(PROVISION PARA BIENES ADQUIRIDOS P			.00
169.04.0.00.00	(PROVISION PARA BIENES FUERA DE USO			.00
169.04.1.00.00	(PROVISION PARA BIENES FUERA DE USO	2,841,811,210.66-		
169.04.2.00.00	(PROV.P/OTROS BIENES FUERA D/USO)	.00		
169.05.1.00.00	(PROVISION PARA OTROS BIENES REALIZ	.00		
169.09.1.00.00	(AMORTIZACION AJUSTE POR INFLACION)	.00		
170.00.0.00.00	BIENES DE USO			246,819,343,562.63
171.00.0.00.00	TERRENOS			2,219,217,489.14
171.01.0.00.00	TERRENOS			2,219,217,489.14
171.01.1.00.00	TERRENOS			.00
171.01.2.00.00	TERRENOS			.00
171.09.1.00.00	AJUSTES POR INFLACION			.00
172.00.0.00.00	EDIFICACIONES E INSTALACIONES			99,552,870,881.25
172.01.0.00.00	EDIFICACIONES			103,726,427,586.72
172.01.0.01.00	EDIFICACIONES			75,045,496,558.72
172.01.1.00.00	EDIFICACIONES	103,726,427,586.72		
172.01.1.01.00	EDIFICACIONES EN USO	75,045,496,558.72		

FECHA: 12/09/2003
 HORA: 11:38:22
 PAGINA: 0001

FECHA: 12/09/2003
 HORA: 11:38:22
 PAGINA: 0001

APLICAC:0200
 REPORTE:FORMA E
 AGENCIA:01/000
 (FORMA:"E")
 BANESCO BANCO UNIVERSAL S.A.C.A.
 BALANCE GENERAL AL: 31 DE AGOSTO DEL 2003
 EXPRESADO EN BOLIVARES

CODIGO	DESCRIPCION	MONEDA NACIONAL	MONEDA EXTRANJERA	T O T A L
172.01.1.02.00	PLUSVALIA EDIFICACIONES EN USO	28,680,931,028.00		
172.01.1.03.00	EDIF. ENTREGADAS EN FIDEICOMISO	.00		
172.01.1.04.00	PLUSVALIA EDIF. ENTR. EN FIDEICOMI	.00		
172.01.2.00.00	EDIFICACIONES		.00	
172.01.2.01.00	EDIFICACIONES EN USO		.00	
172.02.1.00.00	INSTALACIONES			
172.02.1.01.00	INSTALACIONES EN USO	3,896,078,786.69		
172.02.1.02.00	INSTALACIONES ENTRE. EN FIDEICOMISO	3,896,078,786.69		
172.09.1.00.00	AJUSTES POR INFLACION	.00		
172.09.1.01.00	EDIFICACIONES EN USO	.00		
172.09.1.02.00	INSTALACIONES EN USO	.00		
172.09.1.03.00	EDIF. ENTREGADAS EN FIDEICOMISO	.00		
172.09.1.04.00	INSTALACIONES ENTR. EN FIDEICOMISO	.00		
172.49.0.00.00	(DEPRECIACION ACUMULADA DE EDIFICAC			
172.49.0.01.00	(DEP ACUMU DE EDIF E INST. EN USO	8,069,635,492.16-		8,069,635,492.16-
172.49.1.00.00	(DEPRECIACION ACUMULADA DE EDIFICAC			
172.49.1.01.00	(DEP ACUMU DE EDIF E INST. EN USO	6,616,101,623.08-		6,616,101,623.08-
172.49.1.02.00	(DEP ACUMU DE EDIF E INST. EN FIDEI	.00		
172.49.1.03.00	(DEP ACUMU DE PLUSVALIA EDIF.E/USO	1,037,498,152.60-		
172.49.1.04.00	(DEP ACUMU D/PLUSVALIA EDIF.E/FIDEI	.00		
172.49.1.05.00	(DEPRE.ACUMU.INSTAL.EN USO)	416,035,716.48-		
172.49.1.06.00	(DEPRE.ACUM.INSTAL.ENTREG.FIDEICOM)	.00		
172.49.2.00.00	(DEPRECIACION ACUMULADA DE EDIFICAC			
172.49.2.01.00	(DEP ACUMU DE EDIF E INST. EN USO	.00		
172.50.1.00.00	(DEPRECIACION AJUSTE POR INFLACION)	.00		
172.50.1.01.00	(DEP AJUSTE POR INFLACION EDIF. USO	.00		
172.50.1.02.00	(DEP AJUSTE POR INFLACION INST. USO	.00		
172.50.1.03.00	DEP AJUSTE POR INF EDIF ENTR. FIDEI	.00		
172.50.1.04.00	DEP AJUSTE POR INF INST ENTR. FIDEI	.00		
173.00.0.00.00	MOBILIARIO Y EQUIPOS			
173.01.0.00.00	MOBILIARIO DE OFICINA			
173.01.1.00.00	MOBILIARIO DE OFICINA	10,140,746,573.62		37,507,991,081.94
173.01.2.00.00	MOBILIARIO DE OFICINA		.00	10,140,746,573.62
173.02.0.00.00	EQUIPOS DE COMPUTACION			
173.02.1.00.00	EQUIPOS DE COMPUTACION	37,518,779,989.66		37,518,779,989.66
173.02.2.00.00	EQUIPOS DE COMPUTACION		.00	
173.03.0.00.00	OTROS EQUIPOS DE OFICINA			
				30,519,652,603.35

APLICAC:0200
 REPORTE:FORMA E
 AGENCIA:01/000
 (FORMA: "E")

BANESCO BANCO UNIVERSAL S.A.C.A.
 BALANCE GENERAL AL: 31 DE AGOSTO DEL 2003
 EXPRESADO EN BOLIVARES

FECHA: 12/09/2003
 HORA: 11:38:22
 PAGINA: 0001

FECHA: 12/09/2003
 HORA: 11:38:22
 PAGINA: 0001

CODIGO	DESCRIPCION	MONEDA NACIONAL	MONEDA EXTRANJERA	T O T A L
173.03.1.00.00	OTROS EQUIPOS DE OFICINA	30,519,652,603.35		
173.03.2.00.00	OTROS EQUIPOS DE OFICINA		.00	
173.09.1.00.00	AJUSTE POR INFLACION	.00		
173.49.0.00.00	(DEPRECIACION ACUMULADA DE MOBILIAR			
173.49.1.00.00	(DEPRECIACION ACUMULADA DE MOBILIAR	40,671,188,084.69-		40,671,188,084.69-
173.49.2.00.00	(DEPRECIACION ACUMULADA DE MOBILIAR		.00	
173.50.1.00.00	(DEPRECIACION AJUSTES POR INFLACION	.00		
174.00.0.00.00	EQUIPOS DE TRANSPORTE			80,278,530.49
174.01.1.00.00	VEHICULOS	295,665,260.47		
174.02.1.00.00	OTROS EQUIPOS DE TRANSPORTE	.00		
174.09.1.00.00	AJUSTES POR INFLACION	.00		
174.49.1.00.00	(DEPRECIACION ACUMULADA DE EQUIPOS	215,386,729.98-		
174.50.1.00.00	(DEPRECIACION DEL AJUSTE POR INFLAC	.00		
175.00.0.00.00	BIENES ADQUIRIDOS EN ARRENDAMIENTO			.00
175.01.1.00.00	INMUEBLES ADQUIRIDOS EN ARRENDAMIE	.00		
175.02.1.00.00	MOBILIARIO Y EQUIPO DE OFICINAS ADQ	.00		
175.03.1.00.00	EQUIPO DE TRANSPORTE ADQUIRIDOS EN	.00		
175.04.1.00.00	OTROS BIENES ADQUIRIDOS EN ARRENDAM	.00		
175.49.1.00.00	(DEPRECIACION ACUMULADA DE BIENES A	.00		
176.00.0.00.00	OBRA EN EJECUCION			107,250,814,749.27
176.01.1.00.00	OBRA EN EJECUCION	107,250,814,749.27		
176.09.1.00.00	AJUSTE POR INFLACION	.00		
177.00.0.00.00	OTROS BIENES			208,170,830.54
177.01.1.00.00	BIBLIOTECA	13,507,849.27		
177.02.0.00.00	OBRA DE ARTE			161,162,075.37
177.02.1.00.00	OBRA DE ARTE	161,162,075.37		
177.02.2.00.00	OBRA DE ARTE		.00	
177.03.0.00.00	OTROS BIENES DE USO			33,500,905.90
177.03.1.00.00	OTROS BIENES DE USO	33,500,905.90		
177.03.2.00.00	OTROS BIENES DE USO		.00	
177.09.0.00.00	AJUSTES POR INFLACION			.00
177.09.1.00.00	AJUSTES POR INFLACION	.00		
177.09.2.00.00	AJUSTES POR INFLACION		.00	

FECHA: 12/09/2003
 HORA: 11:38:22
 PAGINA: 0001

FECHA: 12/09/2003
 HORA: 11:38:22
 PAGINA: 0001

APLICAC:0200
 REPORTE:FORMA E
 AGENCIA:01/000
 (FORMA: "E")
 BANESCO BANCO UNIVERSAL S.A.C.A.
 BALANCE GENERAL AL: 31 DE AGOSTO DEL 2003
 EXPRESADO EN BOLIVARES

CODIGO	DESCRIPCION	MONEDA NACIONAL	MONEDA EXTRANJERA	T O T A L
180.00.0.00.00	OTROS ACTIVOS			269,863,096,223.71
181.00.0.00.00	GASTOS DIFERIDOS			245,488,469,163.18
181.01.1.00.00	GASTOS DE ORGANIZACIÓN E INSTALACIO	.00		
181.01.1.01.00	VALOR DE ORIGEN DE GASTOS DE ORGANI	.00		
181.01.1.02.00	(AMORTIZACION ACUMULADA DE GASTOS D	.00		
181.02.0.00.00	MEJORAS A PROPIEDADES TOMADAS EN AL			10,831,907,970.49
181.02.0.01.00	VALOR ORIGEN DE MEJORAS A PROPIED.T			10,831,907,970.49
181.02.0.02.00	(AMORT.ACUM.DE GTO.S.DE ORGANIZACION			.00
181.02.1.00.00	MEJORAS A PROPIEDADES TOMADAS EN AL	10,831,907,970.49		
181.02.1.01.00	VALOR DE ORIGEN DE MEJORAS A PROPIE	10,831,907,970.49		
181.02.1.02.00	(AMORTIZACION ACUMULADA DE MEJORAS	.00		
181.02.2.00.00	(AMORTIZACION ACUMULADA DE MEJORAS			.00
181.02.2.01.00	(AMORTIZACION ACUMULADA DE MEJORAS			.00
181.02.2.02.00	(AMORTIZACION ACUMULADA DE MEJORAS			.00
181.03.0.00.00	SOFTWARE			3,125,524,698.98
181.03.0.01.00	VALOR DE ORIGEN DEL SOFTWARE			3,125,524,698.98
181.03.0.02.00	(AMORTIZACION ACUMULADA DEL SOFTWAR			.00
181.03.1.00.00	SOFTWARE			3,125,524,698.98
181.03.1.01.00	VALOR DE ORIGEN DEL SOFTWARE			.00
181.03.1.02.00	(AMORTIZACION ACUMULADA DEL SOFTWAR			.00
181.03.2.00.00	SOFTWARE			161,422,898,519.63
181.03.2.01.00	VALOR DE ORIGEN DEL SOFTWARE			145,584,728,282.94
181.03.2.02.00	(AMORTIZACION ACUMULADA DEL SOFTWAR			.00
181.05.0.00.00	PLUSVALIA			15,838,170,236.69
181.05.0.01.00	VALOR ORIG.PLUSVA.X ADQ.TOTAL O FUS			.00
181.05.0.02.00	(AMORTIZACION ACUMULADA DE PLUSVALI			.00
181.05.1.00.00	PLUSVALIA			161,422,898,519.63
181.05.1.01.00	VALOR DE ORIGEN DE PLUSVALIA			145,584,728,282.94
181.05.1.02.00	(AMOR.ACUM.PLUSVAL.X/ADQ.TOT.O/EU)	.00		
181.05.1.03.00	VAL ORIG.PLUSVALIA ADQ.PARCIAL			15,838,170,236.69
181.05.1.04.00	(AMOR.ACUM.PLUSVALIA ADQ.PARCIAL)	.00		
181.05.2.00.00	PLUSVALIA			.00
181.05.2.01.00	VALOR DE ORIGEN DE PLUSVALIA			.00
181.05.2.02.00	(AMORTIZACION ACUMULADA DE PLUSVALI			.00
181.06.0.00.00	OTROS GASTOS DIFERIDOS			60,304,612,511.11
181.06.0.01.00	VALOR DE ORIGEN DE OTROS GASTOS DIF			60,304,612,511.11
181.06.0.02.00	(AMORTIZACION ACUMULADA DE OTROS GA			.00

APLICAC: 0200
 REPORTE: FORMA E
 AGENCIA: 01/000
 (FORMA: "E")

BANESCO BANCO UNIVERSAL S.A.-C.A.
 BALANCE GENERAL AL: 31 DE AGOSTO
 EXPRESADO EN BOLIVARES

DEL 2003

FECHA: 12/09/2003
 HORA: 11:38:22
 PAGINA: 0001

FECHA: 12/09/2003
 HORA: 11:38:22
 PAGINA: 0001

CODIGO	DESCRIPCION	MONEDA NACIONAL	MONEDA EXTRANJERA	TOTAL
181.06.1.00.00	OTROS GASTOS DIFERIDOS	60,304,612,511.11		
181.06.1.01.00	VALOR DE ORIGEN DE OTROS GASTOS DIF	60,304,612,511.11		
181.06.1.02.00	(AMORTIZACION ACUMULADA DE OTROS GA	.00		
181.06.2.00.00	OTROS GASTOS DIFERIDOS		.00	
181.06.2.01.00	VALOR ORIGEN DE OTROS Gtos.DIFERIDO		.00	
181.06.2.02.00	(AMORTIZACION ACUMULADA DE OTROS GA		.00	
181.07.1.00.00	VALOR DE ORIGEN DE LICENCIAS COMPRA	9,803,525,462.97		
181.07.1.01.00	VALOR DE ORIGEN DE LICENCIAS COMPRA	9,803,525,462.97		
181.07.1.02.00	AMORTIZACION ACUMUL DE LIC COMPRA	.00		
181.09.1.00.00	AJUSTES POR INFLACION	.00		
181.10.1.00.00	(AMORTIZACION AJUSTES POR INFLACION	.00		
182.00.0.00.00	BIENES DIVERSOS			4,515,520,489.47
182.01.1.00.00	BIENES DADOS EN ALQUILER	.00		
182.01.1.01.00	VALOR DE BIENES DADOS EN ALQUILER	.00		
182.01.1.02.00	(DEPRECIACION ACUMULADA DE BIENES D	.00		
182.02.1.00.00	BIENES ASIGNADOS PARA USO DEL PERSO	.00		
182.02.1.01.00	VALOR DE BIENES ASIGNADOS PARA USO	.00		
182.02.1.02.00	(DEPRECIACION ACUMULADA DE BIENES A	.00		
182.03.0.00.00	EXISTENCIAS DE PAPELERIA Y EFECTOS			4,508,194,101.72
182.03.1.00.00	EXISTENCIAS DE PAPELERIA Y EFECTOS	4,508,194,101.72		
182.03.2.00.00	EXISTENCIAS DE PAPELERIA Y EFECTOS		.00	
182.04.1.00.00	NUMISMATICA	7,326,387.75		
182.05.1.00.00	OTROS BIENES DIVERSOS	.00		
182.09.1.00.00	AJUSTE POR INFLACION	.00		
182.10.1.00.00	(AMORTIZACION AJUSTE POR INFLACION)	.00		
183.00.0.00.00	OFICINA PRINCIPAL Y SUCURSALES			3,877,442.62
183.01.0.00.00	OFICINA PRINCIPAL Y SUCURSALES			3,877,442.62
183.01.1.00.00	OFICINA PRINCIPAL Y SUCURSALES	3,877,442.62		
183.01.2.00.00	OFICINA PRINCIPAL Y SUCURSALES		.00	
184.00.0.00.00	PROGRAMAS ESPECIALES			.00
184.01.1.00.00	PROGRAMA TRANSFERENCIA DE DEPÓSITOS	.00		
184.02.1.00.00	RENDIMIENTOS POR COBRAR POR PROGRAM	.00		
184.03.1.00.00	SUBSIDIOS POR COBRAR	.00		
184.04.0.00.00	DEPOSITOS Y TITULOS VENCIDOS POR CO			.00
184.04.1.00.00	DEPOSITOS Y TITULOS VENCIDOS POR CO			.00

APLICAC:0200
 REPORTE:FORMA E
 AGENCIA:01/000
 (FORMA:"E")

BANESCO BANCO UNIVERSAL S.A.C.A.
 BALANCE GENERAL AL: 31 DE AGOSTO DEL 2003
 EXPRESADO EN BOLIVARES

FECHA: 12/09/2003
 HORA: 11:38:22
 PAGINA: 0001

FECHA: 12/09/2003
 HORA: 11:38:22
 PAGINA: 0001

CODIGO	DESCRIPCION	MONEDA NACIONAL	MONEDA EXTRANJERA	T O T A L
184.04.1.01.00	EN INST.FINANC.DEL PAIS	.00		
184.04.1.02.00	OTROS DEP.Y TITU.VENC.X COBRAR	.00		
184.04.2.00.00	DEPOSITOS Y TITULOS VENCIDOS POR CO	.00		
184.99.1.00.00	OTROS PROGRAMAS ESPECIALES	.00		
185.00.0.00.00	IMPUESTO SOBRE LA RENTA DIFERIDO	.00		.00
185.01.1.00.00	IMPUESTO SOBRE LA RENTA DIFERIDO	.00		
186.00.0.00.00	PARTIDAS POR APLICAR			56,273,005.97
186.01.0.00.00	FALTANTES DE CAJA			28,217,014.92
186.01.1.00.00	FALTANTES DE CAJA	28,217,014.92		
186.01.2.00.00	FALTANTES DE CAJA			.00
186.02.0.00.00	OPERACIONES EN SUSPENSO			27,975,991.05
186.02.1.00.00	OPERACIONES EN SUSPENSO	27,975,991.05		
186.02.2.00.00	OPERACIONES EN SUSPENSO			.00
186.03.1.00.00	OPERACIONES EN TRÁNSITO	80,000.00		
186.04.1.00.00	FONDOS DE CAJA CHICA PENDIENTES DE	.00		.00
186.99.0.00.00	OTRAS PARTIDAS POR APLICAR	.00		
186.99.1.00.00	OTRAS PARTIDAS POR APLICAR	.00		
186.99.2.00.00	OTRAS PARTIDAS POR APLICAR	.00		
187.00.0.00.00	TITULOS VALORES VENCIDOS			.00
187.01.0.00.00	TITULOS VALORES VENCIDOS			.00
187.01.1.00.00	TÍTULOS VALORES VENCIDOS	.00		
187.01.2.00.00	TITULOS VALORES VENCIDOS	.00		
187.02.1.00.00	RENDIMIENTOS POR COBRAR POR INVERSI	.00		
188.00.0.00.00	VIARIAS			24,488,866,070.02
188.01.1.00.00	ANTICIPOS A PROVEEDORES	1,513,496,831.23		
188.02.0.00.00	IMPUESTOS PAGADOS POR ANTICIPADO			1,799,769,074.07
188.02.0.01.00	IVA ARRENDAMIENTO FINANCIERO			.00
188.02.0.02.00	OTROS IMPUESTOS PAGADO X ANTICIPADO	1,799,769,074.07		
188.02.1.00.00	IMPUESTOS PAGADOS POR ANTICIPADO	.00		.00
188.02.1.01.00	IVA ARRENDAMIENTO FINANCIERO	1,799,769,074.07		
188.02.1.02.00	OTROS IMPUESTOS PAGADO.X ANTICIPADO	1,799,769,074.07		
188.02.2.00.00	IMPUESTOS PAGADOS POR ANTICIPADO	.00		.00
188.02.2.01.00	IVA ARRENDAMIENTO FINANCIERO	.00		.00
188.02.2.02.00	OTROS IMPUESTOS PAGADO.X ANTICIPADO	.00		.00

APLICAC:0200
 REPORTE:FORMA E
 AGENCIA:01/000
 (FORMA:"E")

BANESCO BANCO UNIVERSAL S.A.C.A.
 BALANCE GENERAL AL: 31 DE AGOSTO DEL 2003
 EXPRESADO EN BOLIVARES

FECHA: 12/09/2003
 HORA: 11:38:22
 PAGINA: 0001

FECHA: 12/09/2003
 HORA: 11:38:22
 PAGINA: 0001

CODIGO	DESCRIPCION	MONEDA NACIONAL	MONEDA EXTRANJERA	T O T A L
188.03.0.00.00	SUSCRIPCIONES PAGADAS POR ANTICIPAD			198,095,953.87
188.03.1.00.00	SUSCRIPCIONES PAGADAS POR ANTICIPAD	198,095,953.87		
188.03.2.00.00	SUSCRIPCIONES PAGADAS POR ANTICIPAD		.00	
188.04.0.00.00	INTERESES Y COMISIONES PAGADOS POR			.00
188.04.1.00.00	INTERESES Y COMISIONES PAGADOS POR		.00	
188.04.2.00.00	INTERESES Y COMISIONES PAGADOS POR			.00
188.05.0.00.00	ANTICIPOS DE SUELDOS AL PERSONAL			43,428,659.90
188.05.1.00.00	ANTICIPOS DE SUELDOS AL PERSONAL	43,428,659.90		
188.05.2.00.00	ANTICIPOS DE SUELDOS AL PERSONAL		.00	
188.06.0.00.00	OTROS GASTOS PAGADOS POR ANTICIPADO			.00
188.06.0.01.00	GASTOS EN PUBLICIDAD Y MERCADEO			9,450,458,749.83
188.06.0.99.00	OTROS GASTOS PAGADOS POR ANTICIPADO			6,294,629,355.83
188.06.1.00.00	OTROS GASTOS PAGADOS POR ANTICIPADO			3,155,829,394.00
188.06.1.01.00	GASTOS EN PUBLICIDAD Y MERCADEO	9,450,458,749.83		
188.06.1.99.00	OTROS	6,294,629,355.83		
188.06.2.00.00	OTROS GASTOS PAGADOS POR ANTICIPADO	3,155,829,394.00		
188.06.2.01.00	GASTOS EN PUBLICIDAD Y MERCADEO		.00	
188.06.2.99.00	OTROS		.00	
188.07.1.00.00	INDEMNIZACIONES RECLAMADAS POR SINI			.00
188.08.0.00.00	DEPOSITOS DADOS EN GARANTIA			462,347,140.82
188.08.1.00.00	DEPOSITOS DADOS EN GARANTIA	462,347,140.82		
188.08.2.00.00	DEPOSITOS DADOS EN GARANTIA		.00	
188.09.0.00.00	DEPOSITOS JUDICIALES Y ADMINISTRATI			.00
188.09.1.00.00	DEPOSITOS JUDICIALES Y ADMINISTRATI			.00
188.09.2.00.00	DEPOSITOS JUDICIALES Y ADMINISTRATI			.00
188.10.1.00.00	DEPOSITOS EN GARANTIA POR OPERACION			.00
188.11.1.00.00	EROGACIONES RECUPERABLES			549,294,699.88
188.11.1.01.00	FOR COBRO JUDICIAL O EXTRAJUDICIAL	549,294,699.88		
188.11.1.02.00	FOR SERVICIOS BANCARIOS		.00	
188.11.1.03.00	FOR GASTOS DE NOTARIA Y REGISTRO		.00	
188.11.1.04.00	EROGACIONES RECUPERABLES VARIAS		.00	
188.12.1.00.00	OTRAS PARTIDAS A REGULARIZAR POR OP		.00	
188.13.1.00.00	PARTIDAS A REGULARIZAR POR OPERACIO		.00	
188.14.1.00.00	DERECHOS POR OPERACIONES DE DERIVAD		.00	
188.15.1.00.00	PARTIDAS DEUDORAS PEND.CONCILIACION		.00	
188.15.1.01.00	BCOS.Y/OTROS INSTITU FINAN DEL PAIS		.00	
188.15.1.02.00	BCOS.Y/OTROS CORRESPONSALES EXTERIO		.00	
188.99.0.00.00	OTRAS CUENTAS POR COBRAR VARIAS			10,471,974,960.42

FECHA: 12/09/2003
 HORA: 11:38:22
 PAGINA: 0001

FECHA: 12/09/2003
 HORA: 11:38:22
 PAGINA: 0001

APLICAC:0200
 REPORTE:FORMA E
 AGENCIA:01/000
 (FORMA:"E")
 BANESCO BANCO UNIVERSAL S.A.C.A.
 BALANCE GENERAL AL: 31 DE AGOSTO DEL 2003
 EXPRESADO EN BOLIVARES

CODIGO	DESCRIPCION	MONEDA NACIONAL	MONEDA EXTRANJERA	T O T A L
188.99.1.00.00	OTRAS CUENTAS POR COBRAR VARIAS	10,471,974,960.42		
188.99.2.00.00	OTRAS CUENTAS POR COBRAR VARIAS			.00
189.00.0.00.00	(PROVISION PARA OTROS ACTIVOS)			4,689,909,947.55-
189.01.1.00.00	(PROVISION PARA OTROS ACTIVOS)	4,689,909,947.55-		
189.02.1.00.00	(PROV P/ TITULOS VALORES VENCIDOS)	.00		
189.02.1.01.00	(PROV P/INV.TIT.VAL. VENCIDOS)	.00		
189.02.1.02.00	(PROV P/REND.COB.TIT.VAL.VENC)	.00		
200.00.0.00.00	PASIVO			2,840,850,257,865.05-
210.00.0.00.00	CAFTACIONES DEL PUBLICO			2,540,670,457,027.33-
211.00.0.00.00	DEPOSITOS EN CUENTAS CORRIENTES			1,306,377,661,282.80-
211.01.0.00.00	CUENTAS CORRIENTES NO REMUNERADAS			600,807,515,051.90-
211.01.0.01.00	PERSONAS NATURALES			114,755,462,428.93-
211.01.0.02.00	PERSONAS JURIDICAS			333,588,204,540.99-
211.01.1.00.00	CUENTAS CORRIENTES NO REMUNERADAS	600,807,515,051.90-		
211.01.1.01.00	PERSONAS NATURALES	114,755,462,428.93-		
211.01.1.02.00	PERSONAS JURIDICAS	333,588,204,540.99-		
211.01.1.03.00	ADMINISTRACION CENTRAL	49,450,110,545.11-		
211.01.1.04.00	ADM.PUB.ESTAT.MUNIC.Y DTTO.CAPITAL	51,627,271,765.12-		
211.01.1.05.00	ENTES DESC.Y OTROS ORG.REGIMEN ESPE	51,386,465,771.75-		
211.01.2.00.00	CUENTAS CORRIENTES NO REMUNERADAS			.00
211.01.2.01.00	PERSONAS NATURALES			.00
211.01.2.02.00	PERSONAS JURIDICAS			.00
211.02.0.00.00	CUENTAS CORRIENTES REMUNERADAS			
211.02.0.01.00	PERSONAS NATURALES			
211.02.1.00.00	CUENTAS CORRIENTES REMUNERADAS	705,570,146,230.90-		
211.02.1.01.00	PERSONAS NATURALES	247,922,878,784.06-		
211.02.1.02.00	PERSONAS JURIDICAS	363,081,119,261.00-		
211.02.1.03.00	ADMINISTRACION CENTRAL	20,076,865,465.84-		
211.02.1.04.00	ADM.PUB.ESTAT.MUNIC.Y DTTO.CAPITAL	42,744,886,048.07-		
211.02.1.05.00	ENTES DESC.Y OTROS ORG.REGIMEN ESPE	31,744,396,671.93-		
211.02.2.00.00	CUENTAS CORRIENTES REMUNERADAS			.00
211.02.2.01.00	PERSONAS NATURALES			.00
212.00.0.00.00	OTRAS OBLIGACIONES A LA VISTA			49,497,013,592.48-

APLICAC:0200
 REPORTE:FORMA E
 AGENCIA:01/000
 (FORMA: "E")

BANESCO BANCO UNIVERSAL S.A.C.A.
 BALANCE GENERAL AL: 31 DE AGOSTO DEL 2003
 EXPRESADO EN BOLIVARES

FECHA: 12/09/2003
 HORA: 11:38:22
 PAGINA: 0001

FECHA: 12/09/2003
 HORA: 11:38:22
 PAGINA: 0001

CODIGO	DESCRIPCION	MONEDA NACIONAL	MONEDA EXTRANJERA	T O T A L
212.01.1.00.00	CHEQUES CERTIFICADOS	.00		
212.02.0.00.00	CHEQUES DE GERENCIA VENDIDOS			22,757,925,088.26-
212.02.1.00.00	CHEQUES DE GERENCIA VENDIDOS	22,757,925,088.26-		
212.02.2.00.00	CHEQUES DE GERENCIA VENDIDOS	.00	.00	
212.03.1.00.00	COBROS ANTICIPADOS A CLIENTES POR T	.00		
212.04.0.00.00	DEPOSITOS PREVIOS PARA CARTAS DE CR	.00		.00
212.04.1.00.00	DEPOSITOS PREVIOS PARA CARTAS DE CR	.00		
212.04.2.00.00	DEPOSITOS PREVIOS PARA CARTAS DE CR	.00		
212.05.1.00.00	DEPOSITOS JUDICIALES	873,317,057.87-		
212.06.1.00.00	OPERACIONES DE MESA DE DINERO VENCI	.00		
212.07.1.00.00	DEPOSITOS A PLAZO VENCIDOS	30,788,437.30-		
212.08.1.00.00	OBLIGACIONES EMITIDAS POR LA INSTIT	324,000,000.00-		
212.09.0.00.00	GIROS Y TRANSFERENCIAS POR PAGAR	.00		.00
212.09.1.00.00	GIROS Y TRANSFERENCIAS POR PAGAR	.00		
212.09.2.00.00	GIROS Y TRANSFERENCIAS POR PAGAR	.00		.00
212.10.0.00.00	OBLIGACIONES POR COBRANZAS DE SERVI	.00		
212.10.1.00.00	OBLIGACIONES POR COBRANZAS DE SERVI	.00		.00
212.10.2.00.00	OBLIGACIONES POR COBRANZAS DE SERVI	.00		
212.11.0.00.00	COBRANZAS POR REEMBOLSAR	.00		.00
212.11.1.00.00	COBRANZAS POR REEMBOLSAR	.00		
212.11.2.00.00	COBRANZAS POR REEMBOLSAR	.00		.00
212.12.1.00.00	OBLIGACIONES POR FIDEICOMISOS	24,720,950,733.69-		
212.12.1.01.00	OBLIGACIONES X FIDEICOMISO	24,720,950,733.69-		
212.12.1.02.00	OBLIG.FONDO MUTUAL HABITACIONAL	.00		.00
212.13.1.00.00	OBLIGACIONES CON ENTIDADES DEL SECT	.00		.00
212.13.1.01.00	ADMINISTRACION CENTRAL	.00		
212.13.1.02.00	ADM.PUB.ESTAT.MUNIC.Y DTTO.CAPITAL	.00		.00
212.13.1.03.00	ENTES.DESC.Y OTROS ORG.REGIMEN ESPE	.00		.00
212.99.0.00.00	OTRAS OBLIGACIONES A LA VISTA			790,032,275.36-
212.99.0.99.00	OTRAS OBLIGACIONES A LA VISTA			790,032,275.36-
212.99.1.00.00	OTRAS OBLIGACIONES A LA VISTA	790,032,275.36-		
212.99.1.01.00	ADMINISTRACION CENTRAL	.00		.00
212.99.1.02.00	ADM.PUB.ESTAT.MUNIC.Y DTTO.CAPITAL	.00		.00
212.99.1.03.00	ENTES.DESC.Y OTROS ORG.REGIMEN ESPE	.00		.00
212.99.1.99.00	OTRAS OBLIGACIONES A LA VISTA	790,032,275.36-		
212.99.2.00.00	OTRAS OBLIGACIONES A LA VISTA	.00		.00
212.99.2.99.00	OTRAS OBLIGACIONES A LA VISTA	.00		.00

FECHA: 12/09/2003
 HORA: 11:38:22
 PAGINA: 0001

FECHA: 12/09/2003
 HORA: 11:38:22
 PAGINA: 0001

APLICAC:0200
 REPORTE:FORMA E
 AGENCIA:01/000
 (FORMA:"E")
 BANESCO BANCO UNIVERSAL S.A.C.A.
 BALANCE GENERAL AL: 31 DE AGOSTO DEL 2003
 EXPRESADO EN BOLIVARES

CODIGO	DESCRIPCION	MONEDA NACIONAL	MONEDA EXTRANJERA	T O T A L
213.00.0.00.00	OBLIGACIONES POR OPERACIONES DE MES			.00
213.01.1.00.00	OBLIGACIONES POR OPERACIONES DE MES			.00
214.00.0.00.00	DEPOSITOS DE AHORRO			489,075,815,714.42-
214.01.0.00.00	DEPOSITOS DE AHORRO			489,075,815,714.42-
214.01.0.01.00	PERSONAS NATURALES			458,963,621,263.88-
214.01.0.02.00	PERSONAS JURIDICAS			22,620,383,511.47-
214.01.1.00.00	DEPOSITOS DE AHORRO			489,075,815,714.42-
214.01.1.01.00	PERSONAS NATURALES			458,963,621,263.88-
214.01.1.02.00	PERSONAS JURIDICAS			22,620,383,511.47-
214.01.1.03.00	ADMINISTRACION CENTRAL			1,623,539,062.92-
214.01.1.04.00	ADM.PUB.ESTAT.MUNIC.Y DTTO.CAPITAL			1,852,598,953.75-
214.01.1.05.00	ENTES DESC.Y OTROS ORG.REGIMEN ESPE			4,015,672,922.40-
214.01.2.00.00	DEPOSITOS DE AHORRO M/E			.00
214.01.2.01.00	PERSONA NATURAL			.00
214.01.2.02.00	PERSONA JURIDICA			.00
215.00.0.00.00	DEPOSITOS A PLAZO			690,923,853,496.02-
215.01.0.00.00	DEPOSITOS A PLAZO HASTA 30 DIAS			17,578,619,630.95-
215.01.0.01.00	PERSONAS NATURALES			710,000.00-
215.01.0.02.00	PERSONAS JURIDICAS			13,206,000,000.00-
215.01.0.03.00	ADMINISTRACION CENTRAL			.00
215.01.1.00.00	DEPOSITOS A PLAZO HASTA 30 DIAS			17,578,619,630.95-
215.01.1.01.00	PERSONAS NATURALES			710,000.00-
215.01.1.02.00	PERSONAS JURIDICAS			13,206,000,000.00-
215.01.1.03.00	ADMINISTRACION CENTRAL			.00
215.01.1.04.00	ADM.PUB.ESTAT.MUNIC.Y DTTO.CAPITAL			.00
215.01.1.05.00	ENTES DESC.Y OTROS ORG.REGIMEN ESPE			4,371,909,630.95-
215.01.2.00.00	DEPOSITOS A PLAZO HASTA 30 DIAS			.00
215.01.2.01.00	PERSONAS NATURALES			.00
215.01.2.02.00	PERSONAS JURIDICAS			.00
215.01.2.03.00	ADMINISTRACION CENTRAL			.00
215.02.0.00.00	DEPOSITOS A PLAZO			271,733,823,423.46-
215.02.0.01.00	PERSONAS NATURALES			502,346,686.72-
215.02.0.02.00	PERSONAS JURIDICAS			129,515,990,076.11-
215.02.0.03.00	ADMINISTRACION CENTRAL			.00
215.02.1.00.00	DEPOSITOS A PLAZO DE 31 A 60 DIAS			271,733,823,423.46-
215.02.1.01.00	PERSONAS NATURALES			502,346,686.72-

APLICAC: 0200
 REPORTE: FORMA E
 AGENCIA: 01/000
 (FORMA: "E")

BANESCO BANCO UNIVERSAL S.A.C.A.
 BALANCE GENERAL AL: 31 DE AGOSTO DEL 2003
 EXPRESADO EN BOLIVARES

FECHA: 12/09/2003
 HORA: 11:38:22
 PAGINA: 0001

FECHA: 12/09/2003
 HORA: 11:38:22
 PAGINA: 0001

CODIGO	DESCRIPCION	MONEDA NACIONAL	MONEDA EXTRANJERA	T O T A L
215.02.1.02.00	PERSONAS JURIDICAS	129,515,990,076.11-		
215.02.1.03.00	ADMINISTRACION CENTRAL	.00		
215.02.1.04.00	ADM.PUB.ESTAT.MUNIC.Y DTTO.CAPITAL	10,301,232,247.00-		
215.02.1.05.00	ENTES DESENTRAL Y OTROS ORG REG ESP	131,414,254,413.63-		
215.02.2.00.00	DEPOSITOS A PLAZO DE 31 A 60 DIAS			.00
215.02.2.01.00	PERSONAS NATURALES			.00
215.02.2.02.00	PERSONAS JURIDICAS			.00
215.02.2.03.00	ADMINISTRACION CENTRAL			.00
215.03.0.00.00	DEPOSITOS A PLAZO DE 61 A 90 DIAS			
215.03.0.01.00	PERSONAS NATURALES			
215.03.0.02.00	PERSONAS JURIDICAS			
215.03.0.03.00	ADMINISTRACION CENTRAL			
215.03.0.05.00	ENTES DESCENT.Y OTROS ORG.REGIMEN E			
215.03.1.00.00	DEPOSITOS A PLAZO DE 61 A 90 DIAS	99,186,030,059.62-		99,186,030,059.62-
215.03.1.01.00	PERSONAS NATURALES	.00		.00
215.03.1.02.00	PERSONAS JURIDICAS	89,187,867,442.34-		89,187,867,442.34-
215.03.1.03.00	ADMINISTRACION CENTRAL	.00		.00
215.03.1.04.00	ADM.PUB.ESTAT.MUNIC.Y DTTO.CAPITAL	1,599,300,000.00-		
215.03.1.05.00	ENTES DESENTRAL Y OTROS ORG REG ESP	8,398,862,617.28-		
215.03.2.00.00	DEPOSITOS A PLAZO DE 61 A 90 DIAS			
215.03.2.01.00	PERSONAS NATURALES			
215.03.2.02.00	PERSONAS JURIDICAS			
215.03.2.03.00	ADMINISTRACION CENTRAL			
215.03.2.05.00	ENTES DESCENTRALIZADOS Y OTROS ORG.			
215.04.0.00.00	DEPOSITOS A PLAZO DE 91 A 180 DIAS			
215.04.0.01.00	PERSONAS NATURALES			
215.04.0.02.00	PERSONAS JURIDICAS			
215.04.0.03.00	ADMINISTRACION CENTRAL			
215.04.0.05.00	ENTES DESCENTRALIZADOS			
215.04.1.00.00	DEPOSITOS A PLAZO DE 91 A 180 DIAS	302,373,732,105.70-		302,373,732,105.70-
215.04.1.01.00	PERSONAS NATURALES	11,212,000.00-		11,212,000.00-
215.04.1.02.00	PERSONAS JURIDICAS	266,177,882,158.01-		266,177,882,158.01-
215.04.1.03.00	ADMINISTRACION CENTRAL	22,542,469,792.46-		22,542,469,792.46-
215.04.1.04.00	ADM.PUB.ESTAT.MUNIC.Y DTTO.CAPITAL	1,632,900,000.00-		1,632,900,000.00-
215.04.1.05.00	ENTES DESENTRAL Y OTROS ORG REG ESP	12,009,268,155.23-		12,009,268,155.23-
215.04.2.00.00	DEPOSITOS A PLAZO 91 A 180 DIAS			
215.04.2.01.00	PERSONAS NATURALES			
215.04.2.02.00	PERSONAS JURIDICAS			

FECHA: 12/09/2003
 HORA: 11:38:22
 PAGINA: 0001

FECHA: 12/09/2003
 HORA: 11:38:22
 PAGINA: 0001

APLICAC:0200
 REPORTE:FORMA E.
 AGENCIA:01/000
 (FORMA:"E")
 BANESCO BANCO UNIVERSAL S.A.C.A.
 BALANCE GENERAL AL: 31 DE AGOSTO DEL 2003
 EXPRESADO EN BOLIVARES

CODIGO	DESCRIPCION	MONEDA NACIONAL	MONEDA EXTRANJERA	T O T A L
215.04.2.03.00	ADMINISTRACION CENTRAL			.00
215.04.2.05.00	ENTES DESCENTRALIZADOS			.00
215.05.0.00.00	DEPOSITOS A PLAZO DE 181 A 360 DIAS			11,740,227.88-
215.05.0.01.00	PERSONAS NATURALES			11,740,227.88-
215.05.0.02.00	PERSONAS JURIDICAS			.00
215.05.1.00.00	DEPOSITOS A PLAZO DE 181 A 360 DIAS	11,740,227.88-		
215.05.1.01.00	PERSONAS NATURALES	11,740,227.88-		
215.05.1.02.00	PERSONAS JURIDICAS	.00		
215.05.1.03.00	ADMINISTRACION CENTRAL	.00		
215.05.1.04.00	ADM.PUB.ESTAT.MUNIC.Y DTTO.CAPITAL	.00		
215.05.1.05.00	ENTES DESENTRAL Y OTROS ORG REG ESP	.00		
215.05.2.00.00	DEPOSITOS A PLAZO 181 A 160 DIAS ME			.00
215.05.2.01.00	PERSONAS NATURALES			.00
215.05.2.02.00	PERSONAS JURIDICAS			.00
215.06.0.00.00	DEP.A PLAZO POR MAS DE 360 DIAS			
215.06.0.01.00	PERSONAS NATURALES			39,908,048.41-
215.06.0.02.00	PERSONAS JURIDICAS			39,908,048.41-
215.06.1.00.00	DEPOSITOS A PLAZO POR MÁS DE 360 DÍ	39,908,048.41-		
215.06.1.01.00	PERSONAS NATURALES	39,908,048.41-		
215.06.1.02.00	PERSONAS JURIDICAS	.00		
215.06.1.03.00	ADMINISTRACION CENTRAL	.00		
215.06.1.04.00	ADM.PUB.ESTAT.MUNIC.Y DTTO.CAPITAL	.00		
215.06.1.05.00	ENTES DESENTRAL Y OTROS ORG REG ESP	.00		
215.06.2.00.00	DEP.A PLAZO POR MAS DE 360 DIAS			.00
215.06.2.01.00	PERSONAS NATURALES			.00
215.06.2.02.00	PERSONAS JURIDICAS			.00
215.99.1.00.00	OTROS DEPOSITOS A PLAZO			.00
215.99.1.01.00	PERSONAS NATURALES			.00
215.99.1.02.00	PERSONAS JURIDICAS			.00
215.99.1.03.00	ADMINISTRACION CENTRAL			.00
215.99.1.04.00	ADM.PUB.ESTAT.MUNIC.Y DTTO.CAPITAL			.00
215.99.1.05.00	ENTES DESENTRAL Y OTROS ORG REG ESP			.00
216.00.0.00.00	TITULOS VALORES EMITIDOS POR LA INS			4,762,380,000.00-
216.01.1.00.00	TÍTULOS Y BONOS HIPOTECARIOS	4,762,380,000.00-		
216.02.1.00.00	BONOS FINANCIEROS DEL SISTEMA NACIO			.00
216.03.1.00.00	BONOS QUIROGRAFARIOS			.00
216.04.1.00.00	TÍTULOS DE CAPITALIZACIÓN			.00

APLICAC:0200
 REPORTE:FORMA E
 AGENCIA:01/000
 (FORMA:"E")

BANESCO BANCO UNIVERSAL S.A.C.A.
 BALANCE GENERAL AL: 31 DE AGOSTO DEL 2003
 EXPRESADO EN BOLIVARES

FECHA: 12/09/2003
 HORA: 11:38:22
 PAGINA: 0001

FECHA: 12/09/2003
 HORA: 11:38:22
 PAGINA: 0001

CODIGO	DESCRIPCION	MONEDA NACIONAL	MONEDA EXTRANJERA	T O T A L
216.04.1.01.00	VALOR NOMINAL TÍTULOS DE CAPITALIZA	.00		
216.04.1.02.00	(VALOR PENDIENTE DE PAGO TÍTULOS DE	.00		
216.99.1.00.00	OTROS TÍTULOS VALORES NO CONVERTIBL	.00		
217.00.0.00.00	CAPTACIONES DEL PÚBLICO RESTRINGIDA			33,732,941.61-
217.01.1.00.00	CUENTAS CORRIENTES INACTIVAS	.00		
217.01.1.01.00	PERSONAS NATURALES	.00		
217.01.1.02.00	PERSONAS JURIDICAS	.00		
217.01.1.03.00	ADMON CENTRAL	.00		
217.01.1.04.00	ADM.PUB.ESTAT.MUNIC.Y DTTO.CAPITAL	.00		
217.01.1.05.00	ENTES DESC.Y/TRS.ORG.REG.ESPECIAL	.00		
217.02.1.00.00	FONDOS EMBARGADOS DE DEPÓSITOS EN C	.00		
217.03.1.00.00	DEPÓSITOS DE AHORROS INACTIVOS	.00		
217.03.1.01.00	PERSONAS NATURALES	.00		
217.03.1.02.00	PERONAS JURIDICAS	.00		
217.03.1.03.00	ADMON CENTRAL	.00		
217.03.1.04.00	ADM.PUB.ESTAT.MUNIC.Y DTTO.CAPITAL	.00		
217.03.1.05.00	ENTES DESEN.Y/OTS.ORG.REG.ESPECIAL	.00		
217.04.1.00.00	FONDOS EMBARGADOS DE DEPÓSITOS DE A	.00		
217.05.1.00.00	DEPÓSITOS DE AHORRO AFECTADOS EN GA	.00		
217.06.1.00.00	FONDOS EMBARGADOS DE DEPÓSITOS A PL	.00		
217.07.0.00.00	DEPOSITOS A PLAZO AFECTADOS EN GARA	.00		.00
217.07.1.00.00	DEPÓSITOS A PLAZO AFECTADOS EN GARA	.00		
217.07.2.00.00	DEPOSITOS A PLAZO AFECTADOS EN GARA	.00		.00
217.08.1.00.00	TÍTULOS VALORES EMITIDOS POR LA INS	.00		
217.99.0.00.00	OTRAS CAPTACIONES DEL PÚBLICO RESTR			33,732,941.61-
217.99.0.01.00	OTRAS CAPTACIONES DEL PÚBLICO RESTR			33,732,941.61-
217.99.1.00.00	OTRAS CAPTACIONES DEL PÚBLICO RESTR			
217.99.1.01.00	PERSONAS NATURALES	.00		
217.99.1.02.00	PERSONAS JURIDICAS	.00		
217.99.1.03.00	ADMON CENTRAL	.00		
217.99.1.04.00	ADM.PUB.ESTAT.MUNIC.Y DTTO.CAPITAL	.00		
217.99.1.05.00	ENTES DESC.Y/TRS.ORG.REG.ESPECIAL	.00		
217.99.2.00.00	OTRAS CAPTACIONES DEL PÚBLICO RESTR	.00		
217.99.2.01.00	PERSONAS NATURALES	.00		
220.00.0.00.00	OBLIGACIONES CON EL BANCO CENTRAL D			.00

APLICAC:0200
 REPORTE:FORMA E
 AGENCIA:01/000
 (FORMA:"E")

BANESCO BANCO UNIVERSAL S.A.C.A.
 BALANCE GENERAL AL: 31 DE AGOSTO DEL 2003
 EXPRESADO EN BOLIVARES

FECHA: 12/09/2003
 HORA: 11:38:22
 PAGINA: 0001

FECHA: 12/09/2003
 HORA: 11:38:22
 PAGINA: 0001

CODIGO	DESCRIPCION	MONEDA NACIONAL	MONEDA EXTRANJERA	T O T A L
221.00.0.00.00	OBLIGACIONES CON EL BCV			.00
221.01.1.00.00	ANTICIPOS, DESCUENTOS, REDESCUENTOS	.00		
221.02.1.00.00	FINANCIAMIENTOS PARA PRÉSTAMOS CON	.00		
221.99.1.00.00	OTRAS OBLIGACIONES CON EL BCV	.00		
230.00.0.00.00	CAPTACIONES Y OBLIGACIONES CON EL B			191,520,925.98-
231.00.0.00.00	CAPTACIONES Y OBLIGACIONES CON EL B			191,520,925.98-
231.01.1.00.00	SOBREGIROS EN CUENTAS A LA VISTA EN	.00		
231.02.1.00.00	DEPÓSITOS A LA VISTA DEL BANAP	191,520,925.98-		
231.03.1.00.00	DEPÓSITOS DE AHORROS DEL BANAP	.00		
231.04.1.00.00	DEPÓSITOS A PLAZO DEL BANAP HASTA U	.00		
231.06.1.00.00	FINANCIAMIENTOS PARA PRÉSTAMOS CON	.00		
231.99.1.00.00	OTRAS OBLIGACIONES CON EL BANAP HAS	.00		
232.00.0.00.00	CAPTACIONES Y OBLIGACIONES CON EL B			.00
232.01.1.00.00	DEPÓSITOS A PLAZO DEL BANAP A MÁS D	.00		
232.02.1.00.00	FINANC. PARA PRÉSTAMOS CON RECURSOS	.00		
232.99.1.00.00	OTRAS OBLIGACIONES CON EL BANAP A M	.00		
240.00.0.00.00	OTROS FINANCIAMIENTOS OBTENIDOS			42,226,560,015.33-
241.00.0.00.00	OBLIGACIONES CON INSTITUCIONES FINA			27,753,247,970.95-
241.01.1.00.00	SOBREGIROS EN CUENTAS A LA VISTA EN	17,973,609,612.94-		
241.02.1.00.00	DEPÓSITOS A LA VISTA DE INSTITUCION	6,245,870,246.72-		
241.03.1.00.00	DEPÓSITOS DE AHORROS DE INSTITUCION	33,768,111.29-		
241.04.0.00.00	DEPOSITOS A PLAZO DE INSTITUCIONES	.00		
241.04.1.00.00	DEPOSITOS A PLAZO DE INSTITUCIONES	.00		
241.04.2.00.00	DEPOSITOS A PLAZO DE INSTITUCIONES	.00		
241.05.1.00.00	TÍTULOS VALORES EMITIDOS POR LA INS	.00		
241.06.1.00.00	OBLIGACIONES CON FOGADE HASTA UN A	.00		
241.07.1.00.00	FINANCIAMIENTOS DE OTRAS INSTITUCIO	.00		
241.08.1.00.00	FINAN.O/INST.FIN.PAIS B.M.OVERNAITH	3,500,000,000.00-		
241.99.1.00.00	OTRAS OBLIGACIONES CON INSTITUCIONE	.00		
242.00.0.00.00	OBLIGACIONES CON INSTITUCIONES FINA			.00
242.01.1.00.00	DEPÓSITOS A PLAZO DE INSTITUCIONES	.00		
242.02.1.00.00	TÍTULOS VALORES EMITIDOS POR LA INS	.00		

APLICAC:0200
 REPORTE:FORMA E
 AGENCIA:01/000
 (FORMA:"E")

BANESCO BANCO UNIVERSAL S.A.C.A.
 BALANCE GENERAL AL: 31 DE AGOSTO DEL 2003
 EXPRESADO EN BOLIVARES

FECHA: 12/09/2003
 HORA: 11:38:22
 PAGINA: 0001

FECHA: 12/09/2003
 HORA: 11:38:22
 PAGINA: 0001

CODIGO	DESCRIPCION	MONEDA NACIONAL	MONEDA EXTRANJERA	T O T A L
242.03.1.00.00	OBLIGACIONES CON FOGADE A MÁS DE UN	.00		
242.04.1.00.00	FINANCIAMIENTOS DE OTRAS INSTITUCIO	.00		
242.99.1.00.00	OTRAS OBLIG INST. FINANC PAIS MAS 1	.00		
243.00.0.00.00	OBLIGACIONES CON INSTITUCIONES FINA			7,980,000,000.00-
243.01.0.00.00	SOBREGIROS EN CUENTAS A LA VISTA EN			.00
243.01.1.00.00	SOBREGIROS EN CUENTAS A LA VISTA EN	.00		
243.01.2.00.00	SOBREGIROS EN CUENTAS A LA VISTA EN	.00		
243.02.0.00.00	SOBREGIROS EN CUENTAS A LA VISTA EN			.00
243.02.1.00.00	SOBREGIROS EN CUENTAS A LA VISTA EN	.00		
243.02.2.00.00	SOBREGIROS EN CUENTAS A LA VISTA EN	.00		
243.03.0.00.00	DEPOSITOS A LA VISTA DE INSTITUCION			.00
243.03.1.00.00	DEPOSITOS A LA VISTA DE INSTITUCION	.00		
243.03.2.00.00	DEPOSITOS A LA VISTA DE INSTITUCION	.00		
243.04.0.00.00	DEPOSITOS A LA VISTA DE CASA MATRIZ			.00
243.04.1.00.00	DEPOSITOS A LA VISTA DE CASA MATRIZ	.00		
243.04.2.00.00	DEPOSITOS A LA VISTA DE CASA MATRIZ	.00		
243.05.0.00.00	DEPOSITOS DE AHORROS DE INSTITUCION			.00
243.05.1.00.00	DEPOSITOS DE AHORROS DE INSTITUCION	.00		
243.05.2.00.00	DEPOSITOS DE AHORROS DE INSTITUCION	.00		
243.06.0.00.00	DEPOSITOS DE AHORROS DE CASA MATRIZ			.00
243.06.1.00.00	DEPOSITOS DE AHORROS DE CASA MATRIZ	.00		
243.06.2.00.00	DEPOSITOS DE AHORROS DE CASA MATRIZ	.00		
243.07.0.00.00	DEPOSITOS A PLAZO DE INSTITUCIONES			.00
243.07.1.00.00	DEPOSITOS A PLAZO DE INSTITUCIONES	.00		
243.07.2.00.00	DEPOSITOS A PLAZO DE INSTITUCIONES	.00		
243.08.0.00.00	DEPOSITOS A PLAZO DE CASA MATRIZ Y			.00
243.08.1.00.00	DEPOSITOS A PLAZO DE CASA MATRIZ Y	.00		
243.08.2.00.00	DEPOSITOS A PLAZO DE CASA MATRIZ Y	.00		
243.09.0.00.00	TITULOS VALORES EMITIDOS POR LA INS			.00
243.09.1.00.00	TITULOS VALORES EMITIDOS POR LA INS	.00		
243.09.2.00.00	TITULOS VALORES EMITIDOS POR LA INS	.00		
243.10.0.00.00	TITULOS VALORES EMITIDOS POR LA INS			.00
243.10.1.00.00	TITULOS VALORES EMITIDOS POR LA INS	.00		
243.10.2.00.00	TITULOS VALORES EMITIDOS POR LA INS	.00		
243.11.0.00.00	FINANCIAMIENTOS DE INSTITUCIONES F			7,980,000,000.00-
243.11.1.00.00	FINANCIAMIENTOS DE INSTITUCIONES F	.00		
243.11.2.00.00	FINANCIAMIENTOS DE INSTITUCIONES FI			.00

7,980,000,000.00-

FECHA: 12/09/2003
 HORA: 11:38:22
 PAGINA: 0001

FECHA: 12/09/2003
 HORA: 11:38:22
 PAGINA: 0001

APLICAC:0200
 REPORTE:FORMA E
 AGENCIA:01/000
 (FORMA:"E")
 BANESCO BANCO UNIVERSAL S.A.C.A.
 BALANCE GENERAL AL: 31 DE AGOSTO DEL 2003
 EXPRESADO EN BOLIVARES

CODIGO	DESCRIPCION	MONEDA NACIONAL	MONEDA EXTRANJERA	T O T A L
243.12.0.00.00	FINANCIAMIENTOS DE CASA MATRIZ Y SU			.00
243.12.1.00.00	FINANCIAMIENTOS DE CASA MATRIZ Y SU	.00		.00
243.12.2.00.00	FINANCIAMIENTOS DE CASA MATRIZ Y SU		.00	.00
243.13.2.00.00	FINANC.O/INST.FIN.D/EXT.B/M OVERN.		.00	.00
243.99.0.00.00	OTRAS OBLIGACIONES CON INSTITUCIONE	.00		.00
243.99.1.00.00	OTRAS OBLIGACIONES CON INSTITUCIONE		.00	.00
243.99.2.00.00	OTRAS OBLIGACIONES CON INSTITUCIONE		.00	.00
244.00.0.00.00	OBLIGACIONES CON INSTITUCIONES FINA			.00
244.01.0.00.00	DEPOSITOS A PLAZO DE INSTITUCIONES			.00
244.01.1.00.00	DEPOSITOS A PLAZO DE INSTITUCIONES	.00		.00
244.01.2.00.00	DEPOSITOS A PLAZO DE INSTITUCIONES		.00	.00
244.02.0.00.00	DEPOSITOS A PLAZO DE CASA MATRIZ Y			.00
244.02.1.00.00	DEPOSITOS A PLAZO DE CASA MATRIZ Y	.00		.00
244.02.2.00.00	DEPOSITOS A PLAZO DE CASA MATRIZ Y		.00	.00
244.03.0.00.00	TITULOS VALORES EMITIDOS POR LA INS			.00
244.03.1.00.00	TITULOS VALORES EMITIDOS POR LA INS	.00		.00
244.03.2.00.00	TITULOS VALORES EMITIDOS POR LA INS		.00	.00
244.04.0.00.00	TITULOS VALORES EMITIDOS POR LA INS			.00
244.04.1.00.00	TITULOS VALORES EMITIDOS POR LA INS	.00		.00
244.04.2.00.00	TITULOS VALORES EMITIDOS POR LA INS		.00	.00
244.05.0.00.00	FINANCIAMIENTOS DE INSTITUCIONES FI			.00
244.05.1.00.00	FINANCIAMIENTOS DE INSTITUCIONES FI	.00		.00
244.05.2.00.00	FINANCIAMIENTOS DE INSTITUCIONES FI		.00	.00
244.06.0.00.00	FINANCIAMIENTOS DE CASA MATRIZ Y S			.00
244.06.1.00.00	FINANCIAMIENTOS DE CASA MATRIZ Y S	.00		.00
244.06.2.00.00	FINANCIAMIENTOS DE CASA MATRIZ Y SU		.00	.00
244.99.0.00.00	OTRAS OBLIGACIONES CON INSTITUCIONE			.00
244.99.1.00.00	OTRAS OBLIGACIONES CON INSTITUCIONE	.00		.00
244.99.2.00.00	OTRAS OBLIGACIONES CON INSTITUCIONE		.00	.00
245.00.0.00.00	OBLIGACIONES POR OTROS FINANCIAMEN			2,029,302,301.32-
245.01.1.00.00	FINANCIAMIENTOS DE INSTITUCIONES NO	.00		.00
245.02.1.00.00	FINANCIAMIENTOS DE INSTITUCIONES EX	.00		.00
245.03.0.00.00	FINANCIAMIENTOS DE OTRAS INSTITUCIO			.00
245.03.1.00.00	FINANCIAMIENTOS DE OTRAS INSTITUCIO	.00		.00
245.03.2.00.00	FINANCIAMIENTOS DE OTRAS INSTITUCIO			.00
245.04.0.00.00	RECURSOS RECIBIDOS PARA LA EJECUCIO			2,029,302,301.32-

APLICAC:0200
 REPORTE:FORMA E
 AGENCIA:01/000
 (FORMA:"E")
 BANESCO BANCO UNIVERSAL S.A.C.A.
 BALANCE GENERAL AL: 31 DE AGOSTO DEL 2003
 EXPRESADO EN BOLIVARES

FECHA: 12/09/2003
 HORA: 11:38:22
 PAGINA: 0001

FECHA: 12/09/2003
 HORA: 11:38:22
 PAGINA: 0001

CODIGO	DESCRIPCION	MONEDA NACIONAL	MONEDA EXTRANJERA	T O T A L
245.04.1.00.00	RECURSOS RECIBIDOS PARA LA EJECUCIO	.00		
245.04.2.00.00	RECURSOS RECIBIDOS PARA LA EJECUCIO		2,029,302,301.32-	
245.99.1.00.00	OTROS FINANCIAMIENTOS HASTA UN AÑO	.00		
246.00.0.00.00	OBLIGACIONES POR OTROS FINANCIAMIENTOS			4,464,009,743.06-
246.01.1.00.00	FINANCIAMIENTOS DE INSTITUCIONES NO	4,464,009,743.06-		
246.02.1.00.00	FINANCIAMIENTOS DE INST. EXTERNAS D	.00		
246.03.0.00.00	FINANCIAMIENTOS DE OTRAS INSTITUCIO	.00		.00
246.03.1.00.00	FINANCIAMIENTOS DE OTRAS INSTITUCIO	.00		.00
246.03.2.00.00	FINANCIAMIENTOS DE OTRAS INSTITUCIO	.00		.00
246.04.0.00.00	RECURSOS RECIBIDOS PARA LA EJECUCIO	.00		.00
246.04.1.00.00	RECURSOS RECIBIDOS PARA LA EJECUCIO	.00		.00
246.04.2.00.00	RECURSOS RECIBIDOS PARA LA EJECUCIO	.00		.00
246.99.1.00.00	OTROS FINANCIAMIENTOS A MÁS DE UN A			
250.00.0.00.00	OTRAS OBLIGACIONES POR INTERMEDIACI			107,139,526,519.52-
251.00.0.00.00	OBLIGACIONES POR ACEPTACIONES			
251.01.0.00.00	OBLIGACIONES POR CARTAS DE CRÉDITO			8,897,160,360.48-
251.01.1.00.00	OBLIGACIONES POR CARTAS DE CRÉDITO	.00		7,871,965,914.12-
251.01.2.00.00	OBLIGACIONES POR CARTAS DE CRÉDITO	.00		
251.02.0.00.00	OBLIGACIONES POR CARTAS DE CRÉDITO	.00		
251.02.1.00.00	OBLIGACIONES POR CARTAS DE CRÉDITO	.00		
251.02.2.00.00	OBLIGACIONES POR CARTAS DE CRÉDITO	.00		
251.03.0.00.00	OBLIGACIONES POR OTRAS ACEPTACIONES	.00		
251.03.1.00.00	OBLIGACIONES POR OTRAS ACEPTACIONES	.00		
251.03.2.00.00	OBLIGACIONES POR OTRAS ACEPTACIONES	.00		
252.00.0.00.00	OBLIGACIONES POR OPERACIONES DE REP			98,219,520,000.00-
252.01.1.00.00	OBLIGACIONES POR TÍTULOS VALORES AF	.00		
252.02.1.00.00	OBLIGACIONES POR CRÉDITOS AFECTOS A	.00		
252.03.1.00.00	OBLIG. X INV. TIT. VAL. AFFECT. REPOR. BCV	98,219,520,000.00-		
253.00.0.00.00	OBLIG. X OPERACIONES CON DERIVA			.00
253.01.0.00.00	OBLIGACIONES POR GARANTÍAS RECIBIDA			.00
253.01.1.00.00	OBLIGACIONES POR GARANTÍAS RECIBIDA	.00		
253.01.2.00.00	OBLIGACIONES POR GARANTÍAS RECIBIDA	.00		
253.02.1.00.00	OTRAS PARTIDAS A REGULARIZAR POR OP	.00		

FECHA: 12/09/2003
 HORA: 11:38:22
 PAGINA: 0001

FECHA: 12/09/2003
 HORA: 11:38:22
 PAGINA: 0001

APLICAC:0200
 REPORTE:FORMA E
 AGENCIA:01/000
 (FORMA:"E")
 BANESCO BANCO UNIVERSAL S.A.C.A.
 BALANCE GENERAL AL: 31 DE AGOSTO DEL 2003
 EXPRESADO EN BOLIVARES

CODIGO	DESCRIPCION	MONEDA NACIONAL	MONEDA EXTRANJERA	T O T A L
253.03.1.1.00.00	PARTIDAS A REGULARIZAR POR OPERACIO	.00		
253.99.1.1.00.00	OTRAS	.00		
254.00.0.0.00.00	OBLIGACIONES VARIAS POR INTERMEDIAC			22,846,159.04-
254.02.1.1.00.00	CHEQUES DE VIAJERO	.00		
254.03.1.1.00.00	OBLIGACIONES POR OPERACIONES DE COM	.00		
254.04.0.0.00.00	RETENCIONES EFECTUADAS COMO GARANTI			22,846,159.04-
254.04.1.1.00.00	RETENCIONES EFECTUADAS COMO GARANTÍ	22,846,159.04-		
254.04.2.00.00	RETENCIONES EFECTUADAS COMO GARANTI	.00		
254.06.1.1.00.00	OBLIGACIONES CON ESTABLECIMIENTOS A	.00		
260.00.0.0.00.00	INTERESES Y COMISIONES POR PAGAR			11,786,626,592.18-
261.00.0.0.00.00	GASTOS POR PAGAR POR CAPTACIONES DE			9,977,094,516.23-
261.01.1.1.00.00	GASTOS POR PAGAR POR DEPÓSITOS EN C	.00		
261.02.0.0.00.00	GASTOS POR PAGAR POR OTRAS OBLIGACI	.00		
261.02.1.1.00.00	GASTOS POR PAGAR POR OTRAS OBLIGACI	.00		
261.02.2.00.00	GASTOS POR PAGAR POR OTRAS OBLIGACI	.00		
261.03.0.0.00.00	GASTOS POR PAGAR POR OBLIGACIONES P	.00		
261.03.1.1.00.00	GASTOS POR PAGAR POR OBLIGACIONES	.00		
261.03.2.00.00	GASTOS POR PAGAR POR OBLIGACIONES P	.00		
261.04.0.0.00.00	GASTOS POR PAGAR POR DEPÓSITOS DE A	.00		
261.04.1.1.00.00	GASTOS POR PAGAR POR DEPÓSITOS DE A	.00		
261.04.2.00.00	GASTOS POR PAGAR POR DEPÓSITOS DE A	.00		
261.05.0.0.00.00	GASTOS POR PAGAR POR DEPÓSITOS A PL			9,846,411,415.68-
261.05.1.1.00.00	GASTOS POR PAGAR POR DEPÓSITOS A PL	9,846,411,415.68-		
261.05.2.00.00	GASTOS POR PAGAR POR DEPÓSITOS A PL	.00		
261.06.0.0.00.00	GASTOS POR PAGAR POR TÍTULOS VALORE			130,683,100.55-
261.06.1.1.00.00	GASTOS POR PAGAR POR TÍTULOS VALORE	130,683,100.55-		
261.06.2.00.00	GASTOS POR PAGAR POR TÍTULOS VALORE	.00		
261.07.1.1.00.00	GASTOS POR PAGAR POR CAPTACIONES DE	.00		
262.00.0.0.00.00	GASTOS POR PAGAR POR OBLIGACIONES C			.00
262.01.1.1.00.00	GASTOS POR PAGAR POR OBLIGACIONES C	.00		
263.00.0.0.00.00	GASTOS POR PAGAR POR CAPTACIONES Y			54,847,431.99-
263.01.1.1.00.00	GASTOS POR PAGAR POR CAPTACIONES Y	54,847,431.99-		
263.02.1.1.00.00	GASTOS POR PAGAR POR CAPTACIONES Y	.00		

APLICAC:0200
 REPORTE:FORMA E
 AGENCIA:01/000
 (FORMA:"E")

BANESCO BANCO UNIVERSAL S.A.C.A.
 BALANCE GENERAL AL: 31 DE AGOSTO DEL 2003
 EXPRESADO EN BOLIVARES

FECHA: 12/09/2003
 HORA: 11:38:22
 PAGINA: 0001

FECHA: 12/09/2003
 HORA: 11:38:22
 PAGINA: 0001

CODIGO	DESCRIPCION	MONEDA NACIONAL	MONEDA EXTRANJERA	T O T A L
264.00.0.00.00	GASTOS POR PAGAR POR OTROS FINANCIAS			19,473,123.96-
264.01.0.00.00	GASTOS POR PAGAR POR OBLIGACIONES C			.00
264.01.1.00.00	GASTOS POR PAGAR POR OBLIGACIONES C	.00		.00
264.01.2.00.00	GASTOS POR PAGAR POR OBLIGACIONES C	.00		.00
264.02.1.00.00	GASTOS POR PAGAR POR OBLIGACIONES C	.00		.00
264.03.0.00.00	GASTOS POR PAGAR POR OBLIGACIONES C			19,473,123.96-
264.03.1.00.00	GASTOS POR PAGAR POR OBLIGACIONES C		19,473,123.96-	.00
264.03.2.00.00	GASTOS POR PAGAR POR OBLIGACIONES C			.00
264.04.0.00.00	GASTOS POR PAGAR POR OBLIGACIONES C			.00
264.04.1.00.00	GASTOS POR PAGAR POR OBLIGACIONES C	.00		.00
264.04.2.00.00	GASTOS POR PAGAR POR OBLIGACIONES C	.00		.00
264.05.1.00.00	GASTOS POR PAGAR POR OBLIGACIONES P	.00		.00
264.06.1.00.00	GASTOS POR PAGAR POR OBLIGACIONES P			1,735,211,520.00-
265.00.0.00.00	GASTOS POR PAGAR POR OTRAS OBLIGACI			.00
265.01.1.00.00	GASTOS POR PAGAR POR ACEPTACIONES	.00		.00
265.02.1.00.00	GASTOS POR PAGAR POR OPERACIONES DE	.00		.00
265.03.0.00.00	GASTOS POR PAGAR POR OPERACIONES A			.00
265.03.1.00.00	GASTOS POR PAGAR POR OPERACIONES A	.00		.00
265.03.2.00.00	GASTOS POR PAGAR POR OPERACIONES A	.00		.00
265.04.1.00.00	GASTOS POR PAGAR POR OBLIGACIONES V			1,735,211,520.00-
265.05.1.00.00	GTS X PAG.OPE.REPORTE BCV	.00		.00
265.06.1.00.00	GTS X PAGAR X OP.CON DERIVADOS			.00
266.00.0.00.00	GASTOS POR PAGAR POR OBLIGACIONES C			.00
266.01.1.00.00	GASTOS POR PAGAR POR OBLIGACIONES C	.00		.00
267.00.0.00.00	GASTOS POR PAGAR POR OBLIGACIONES S			.00
267.01.1.00.00	GASTOS POR PAGAR POR OBLIGACIONES S	.00		.00
270.00.0.00.00	ACUMULACIONES Y OTROS PASIVOS			138,835,566,784.71-
271.00.0.00.00	APORTACIONES Y RETENCIONES LABORALES			1,007,800,480.42-
271.01.0.00.00	APORTACIONES PATRONALES POR PAGAR			878,667,790.92-
271.01.0.01.00	INSTITUTO NACIONAL DE COOPERACIÓN E			260,007,203.24-
271.01.0.09.00	SEGURO SOCIAL OBLIGATORIO			594,735,224.89-
271.01.0.99.00	OTRAS			.00

FECHA: 12/09/2003
 HORA: 11:38:22
 PAGINA: 0001

FECHA: 12/09/2003
 HORA: 11:38:22
 PAGINA: 0001

APLICAC:0200
 REPORTE:FORMA E
 AGENCIA:01/000
 (FORMA:"E")
 BANESCO BANCO UNIVERSAL S.A.C.A.
 BALANCE GENERAL AL: 31 DE AGOSTO DEL 2003
 EXPRESADO EN BOLIVARES

CODIGO	DESCRIPCION	MONEDA NACIONAL	MONEDA EXTRANJERA	T O T A L
271.01.1.00.00	APORTACIONES PATRONALES POR PAGAR	878,667,790.92-		
271.01.1.01.00	INSTITUTO NACIONAL DE COOPERACION E	260,007,203.24-		
271.01.1.02.00	LEY DE POLITICA HABITACIONAL	.00		
271.01.1.03.00	CAJA DE AHORRO	.00		
271.01.1.04.00	PRIMA DE SEGURO	.00		
271.01.1.05.00	INSTITUTO NACIONAL DE LA VIVIENDA	.00		
271.01.1.06.00	FONDO DE JUBILACION	.00		
271.01.1.07.00	PARO FORZOSO	23,925,362.79-		
271.01.1.08.00	SEGURO COLECTIVO	.00		
271.01.1.09.00	SEGURO SOCIAL OBLIGATORIO	594,735,224.89-		
271.01.1.99.00	OTRAS	.00		
271.01.2.00.00	APORTACIONES PATRONALES POR PAGAR			.00
271.01.2.01.00	INST.NACIONAL DE COOPERACION EDUCAT			.00
271.01.2.09.00	SEGURO SOCIAL OBLIGATORIO			.00
271.01.2.99.00	OTRAS			.00
271.02.0.00.00	APORTACIONES LABORALES RETENIDAS PO			129,132,689.50-
271.02.0.09.00	SEGURO SOCIAL OBLIGATORIO			112,803,941.62-
271.02.1.00.00	APORTACIONES LABORALES RETENIDAS PO	129,132,689.50-		
271.02.1.01.00	INSTITUTO NACIONAL DE COOPERACION E	633,871.40-		
271.02.1.02.00	LEY DE POLITICA HABITACIONAL	.00		
271.02.1.03.00	CAJA DE AHORRO	.00		
271.02.1.04.00	PRIMA DE SEGURO	.00		
271.02.1.05.00	INSTITUTO NACIONAL DE LA VIVIENDA	.00		
271.02.1.06.00	FONDO DE JUBILACION	.00		
271.02.1.07.00	PARO FORZOSO	15,694,876.48-		
271.02.1.08.00	SEGURO COLECTIVO	.00		
271.02.1.09.00	SEGURO SOCIAL OBLIGATORIO	112,803,941.62-		
271.02.1.99.00	OTRAS	.00		
271.02.2.00.00	APORTES LABORALES RETENIDOS POR PAG			.00
271.02.2.09.00	SEGURO SOCIAL OBLIGATORIO			.00
272.00.0.00.00	VARIAS			78,049,968,467.21-
272.01.1.00.00	PROVEEDORES			
272.02.1.00.00	ALQUILERES POR PAGAR	382,065,701.81-		
272.03.0.00.00	SERVICIOS POR PAGAR	.00		.00
272.03.1.00.00	SERVICIOS POR PAGAR	.00		
272.03.2.00.00	SERVICIOS POR PAGAR	.00		
272.04.1.00.00	COMISIONES POR PAGAR	.00		

FECHA: 12/09/2003
 HORA: 11:38:22
 PAGINA: 0001

FECHA: 12/09/2003
 HORA: 11:38:22
 PAGINA: 0001

APLICAC:0200
 REPORTE:FORMA E
 AGENCIA:01/000
 (FORMA:"E")
 BANESCO BANCO UNIVERSAL S.A.C.A.
 BALANCE GENERAL AL: 31 DE AGOSTO DEL 2003
 EXPRESADO EN BOLIVARES

CODIGO	DESCRIPCION	MONEDA NACIONAL	MONEDA EXTRANJERA	T O T A L
272.05.1.00.00	DIVIDENDOS POR PAGAR	10,235,008,659.87-		
272.06.1.00.00	SUELDOS DE EMPLEADOS POR PAGAR	.00		
272.07.0.00.00	UTILIDADES POR PAGAR	11,914,286,953.02-		11,914,286,953.02-
272.07.1.00.00	UTILIDADES POR PAGAR			
272.07.2.00.00	UTILIDADES POR PAGAR			
272.08.0.00.00	BONO VACACIONAL POR PAGAR			
272.08.1.00.00	BONO VACACIONAL POR PAGAR	4,085,438,380.95-		4,085,438,380.95-
272.08.2.00.00	BONO VACACIONAL POR PAGAR			
272.09.0.00.00	OTRAS OBLIGACIONES CONTRACTUALES CO			
272.09.1.00.00	OTRAS OBLIGACIONES CONTRACTUALES CO	676,193,841.80-		676,193,841.80-
272.09.2.00.00	OTRAS OBLIGACIONES CONTRACTUALES CO			
272.10.1.00.00	DIETAS Y OTRAS CUENTAS POR PAGAR A	311,148,053.92-		
272.11.1.00.00	HONORARIOS POR PAGAR	.00		
272.12.0.00.00	OTROS IMPUESTOS POR PAGAR POR CUENT			
272.12.0.99.00	OTROS IMPUESTOS POR PAGAR POR CUENT	123,389,378.21-		123,389,378.21-
272.12.1.00.00	IMPUESTO POR PAGAR POR CUENTA DE L	116,145,599.65-		
272.12.1.01.00	IMPUESTO AL DÉBITO BANCARIO	7,243,778.56-		7,243,778.56-
272.12.1.99.00	OTROS IMPUESTOS POR PAGAR POR CUENT			
272.12.2.00.00	OTROS IMPUESTOS POR PAGAR POR CUENT			
272.12.2.99.00	OTROS IMPUESTOS POR PAGAR POR CUENT			
272.13.0.00.00	IMPUESTO RETENIDO AL PERSONAL			
272.13.1.00.00	IMPUESTO RETENIDO AL PERSONAL Y A	28,932,191.48-		28,932,191.48-
272.13.2.00.00	IMPUESTO RETENIDO AL PERSONAL			
272.14.0.00.00	IMPUESTOS RETENIDOS A TERCEROS			
272.14.0.99.00	OTROS IMPUESTOS RETENIDOS A TERCERO			
272.14.1.00.00	IMPUESTOS RETENIDOS A TERCEROS	6,788,662,861.96-		6,788,662,861.96-
272.14.1.01.00	IMPUESTO AL DÉBITO BANCARIO	2,128,830,500.06-		
272.14.1.99.00	OTROS IMPUESTOS RETENIDOS A TERCERO	4,659,832,361.90-		4,659,832,361.90-
272.14.2.00.00	OTROS IMPUESTOS RETENIDOS A TERCERO			
272.14.2.99.00	OTROS IMPUESTOS RETENIDOS A TERCERO			
272.15.1.00.00	PRIMAS DE SEGURO RETENIDAS A PRESTA			
272.16.1.00.00	RETENCIONES POR ORDEN JUDICIAL	1,366,774,640.35-		
272.17.1.00.00	OTRAS RETENCIONES A TERCEROS POR PA	1,676,856.87-		
272.18.0.00.00	CHEQUES DE GERENCIA	.00		.00
272.18.1.00.00	CHEQUES DE GERENCIA			
272.18.2.00.00	CHEQUES DE GERENCIA			
272.19.1.00.00	BONIFICACIÓN POR PAGAR			
272.99.0.00.00	OTRAS CUENTAS POR PAGAR VARIAS			
				42,136,390,946.97-

APLICAC:0200
 REPORTE:FORMA E
 AGENCIA:01/000
 (FORMA:"E")
 BANESCO BANCO UNIVERSAL S.A.C.A.
 BALANCE GENERAL AL: 31 DE AGOSTO DEL 2003
 EXPRESADO EN BOLIVARES

FECHA: 12/09/2003
 HORA: 11:38:22
 PAGINA: 0001

FECHA: 12/09/2003
 HORA: 11:38:22
 PAGINA: 0001

CODIGO	DESCRIPCION	MONEDA NACIONAL	MONEDA EXTRANJERA	T O T A L
272.99.1.00.00	OTRAS CUENTAS POR PAGAR VARIAS	18,071,893,843.97-		
272.99.2.00.00	OTRAS CUENTAS POR PAGAR VARIAS		24,064,497,103.00-	
273.00.0.00.00	PROVISIONES PARA CREDITOS CONTINGEN			1,382,784,385.72-
273.01.0.00.00	PROVISION ESPECIFICA PARA CREDITOS			.00
273.01.1.00.00	PROVISION ESPECIFICA PARA CREDITOS			
273.01.2.00.00	PROVISION ESPECIFICA PARA CREDITOS			
273.02.0.00.00	PROVISION GENERICA PARA CREDITOS CO			1,382,784,385.72-
273.02.1.00.00	PROVISION GENERICA PARA CREDITOS CO	313,993,728.42-		
273.02.2.00.00	PROVISION GENERICA PARA CREDITOS CO		1,068,790,657.30-	
273.03.1.00.00	PROVISION POR OPERACIONES CON DERIV			.00
273.03.1.01.00	FOR OPERACIONES CON DERIVADOS ESPEC			.00
273.03.1.02.00	FOR OPERACIONES CON DERIVADOS DE CO			.00
274.00.0.00.00	OTRAS PROVISIONES			41,073,420,030.20-
274.01.0.00.00	PROVISIONES PARA ANTIGÜEDAD			16,247,097,548.86-
274.01.1.00.00	PROVISIONES PARA ANTIGÜEDAD			
274.01.2.00.00	PROVISIONES PARA ANTIGÜEDAD			.00
274.02.1.00.00	PROVISIONES PARA INTERESES SOBRE PR	671,462,348.69-		4,575,202,105.95-
274.03.0.00.00	PROVISIONES PARA PROTECCION SOCIAL			
274.03.1.00.00	PROVISIONES PARA PROTECCION SOCIAL	4,575,202,105.95-		
274.03.2.00.00	PROVISIONES PARA PROTECCION SOCIAL			.00
274.04.0.00.00	PROVISIONES PARA OTRAS PRESTACIONES			
274.04.1.00.00	PROVISIONES PARA OTRAS PRESTACIONES	5,695,592,427.93-		5,695,592,427.93-
274.04.2.00.00	PROVISIONES PARA OTRAS PRESTACIONES			
274.05.1.00.00	PROVISIONES PARA IMPUESTOS	3,038,106,364.75-		
274.06.1.00.00	PROVISIONES POR LITIGIOS PENDIENTES			.00
274.07.0.00.00	PROVISIONES PARA OTRAS CONTINGENCIAS			
274.07.1.00.00	PROVISION PARA OTRAS CONTINGENCIAS	1,992,096,018.12-		1,992,096,018.12-
274.07.2.00.00	PROVISIONES PARA OTRAS CONTINGENCIAS			.00
274.08.1.00.00	PREVENCIÓN INTEGRAL CONTRA LA LEGIT	3,561,199,627.29-		
274.99.0.00.00	OTRAS PROVISIONES			5,292,663,588.61-
274.99.1.00.00	OTRAS PROVISIONES	5,292,663,588.61-		
274.99.2.00.00	OTRAS PROVISIONES			.00
275.00.0.00.00	INGRESOS DIFERIDOS			11,096,427,349.91-
275.01.1.00.00	IMPUESTO SOBRE LA RENTA DIFERIDO			.00
275.01.1.01.00	VALOR DE ORIGEN DE IMPUESTO SOBRE L			.00

APLICAC:0200
 REPORTE:FORMA E
 AGENCIA:01/000
 (FORMA:"E")
 BANESCO BANCO UNIVERSAL S.A.C.A.
 BALANCE GENERAL AL: 31 DE AGOSTO DEL 2003
 EXPRESADO EN BOLIVARES

FECHA: 12/09/2003
 HORA: 11:38:22
 PAGINA: 0001

FECHA: 12/09/2003
 HORA: 11:38:22
 PAGINA: 0001

CODIGO	DESCRIPCION	MONEDA NACIONAL	MONEDA EXTRANJERA	T O T A L
275.01.1.02.00	(AMORTIZACIÓN ACUMULADA DE IMPUESTO	.00		
275.02.0.0.00.00	INGRESOS FINANCIEROS COBRADOS X A.		976,583,833.06-	976,583,833.06-
275.02.1.00.00.00	INGRESOS FINANCIEROS COBRADOS POR A	976,583,833.06-		
275.02.2.00.00.00	INGRESOS FINANCIEROS COBRADOS POR A		.00	
275.03.1.00.00.00	GANANCIAS DIFERIDAS POR VENTAS DE B	1,258,744,439.62-		
275.04.1.00.00.00	ALQUILERES COBRADOS POR ANTICIPADO	.00		
275.05.1.00.00.00	OPERAC.VTA.ACTIVOS VIA FIG.ARREND.A.	.00		
275.06.1.00.00.00	INGRESOS EN OPERACIONES CON DERIVAD	.00		
275.99.0.00.00.00	OTROS INGRESOS DIFERIDOS			8,861,099,077.23-
275.99.1.00.00.00	OTROS INGRESOS DIFERIDOS	921,594,667.81-		
275.99.2.00.00.00	OTROS INGRESOS DIFERIDOS		7,939,504,409.42-	
276.00.0.00.00.00	PARTIDAS POR APLICAR			6,225,166,071.25-
276.01.1.00.00.00	SOBRANTES DE CAJA	403,570,332.40-		
276.02.1.00.00.00	OPERACIONES EN SUSPENSO	119,551,452.38-		
276.03.0.00.00.00	OPERACIONES EN TRANSITO			17,105,241.28-
276.03.1.00.00.00	OPERACIONES EN TRANSITO	17,105,241.28-		
276.03.2.00.00.00	OPERACIONES EN TRANSITO		.00	
276.04.0.00.00.00	PARTIDAS PENDIENTES POR CONCILIAR M			20,490,476.22-
276.04.1.00.00.00	PARTIDAS ACREEDORAS PEND.X CONCILIA	7,316,159.33-		
276.04.2.00.00.00	PARTIDAS ACREEDORAS PENDIENTES POR			
276.99.1.00.00.00	OTRAS PARTIDAS POR APLICAR	5,664,448,568.97-	13,174,316.89-	
277.00.0.00.00.00	OFICINA PRINCIPAL SUCURSALES Y AGEN			.00
277.01.0.00.00.00	OFICINA PRINCIPAL SUCURSALES Y AGEN			.00
277.01.1.00.00.00	OFC.PRINCIPAL SUCURSALES Y AGENCIAS	.00		
277.01.2.00.00.00	OFICINA PRINCIPAL SUCURSALES Y AGEN		.00	
278.00.0.00.00.00	INGRESOS DEVENGADOS POR CREDITOS			.00
278.01.1.00.00.00	INGRESOS DEVENGADOS POR CREDITOS AG	.00		
278.02.1.00.00.00	INGRESOS DEVENG. POR LA LEY QUE REG	.00		
278.03.1.00.00.00	ING.DEVENGADOS POR OTROS CRÉDITOS	.00		.00
278.04.0.00.00.00	ING.DEVENG.CREDIT.INDEX.SIST.AHO.HAB			.00
279.00.0.00.00.00	REND DEVENGADOS POR CREDITOS REEST			.00
279.01.1.00.00.00	REND.DEVENGADOS X CRDTS.REESTRUCTU.	.00		
279.02.1.00.00.00	REND.DEVEN X OTROS CRDTS.REFINANCIA	.00		
279.03.0.00.00.00	REND.DEVENG.CREDIT.INDEX.SIST.AHO.HA			.00

APLICAC:0200
 REPORTE:FORMA E
 AGENCIA:01/000
 (FORMA:"E")

BANESCO BANCO UNIVERSAL S.A.C.A.
 BALANCE GENERAL AL: 31 DE AGOSTO DEL 2003
 EXPRESADO EN BOLIVARES

FECHA: 12/09/2003
 HORA: 11:38:22
 PAGINA: 0001

FECHA: 12/09/2003
 HORA: 11:38:22
 PAGINA: 0001

CODIGO	DESCRIPCION	MONEDA NACIONAL	MONEDA EXTRANJERA	T O T A L
280.00.0.00.00	OBLIGACIONES SUBORDINADAS			.00
281.00.0.00.00	OBLIGACIONES SUBORDINADAS			.00
281.01.1.00.00	OBLIG.SUBORDINADAS CON INSTI.	.00		.00
281.02.0.00.00	OBLIGACIONES SUBORDINADAS CON INSTI	.00		.00
281.02.1.00.00	OBLIGACIONES SUBORDINADAS CON INSTI			.00
281.02.2.00.00	OBLIGACIONES SUBORDINADAS CON INSTI			.00
281.03.1.00.00	OTRAS OBLIGACIONES SUBORDINADAS			.00
290.00.0.00.00	OBLIGACIONES CONVERTIBLES EN CAPITAL			.00
291.00.0.00.00	OBLIGACIONES CONVERTIBLES EN CAPITAL			.00
291.01.1.00.00	BONOS OBLIGATORIAMENTE CONVERTIBLES	.00		.00
291.02.1.00.00	APORTACIONES DE AHORRO CONVERTIBLES	.00		.00
291.99.1.00.00	OTRAS OBLIGACIONES CONVERTIBLES EN			.00
300.00.0.00.00	PATRIMONIO			514,185,569,609.49-
310.00.0.00.00	CAPITAL SOCIAL			427,996,420,100.00-
311.00.0.00.00	CAPITAL PAGADO			427,996,420,100.00-
311.01.0.00.00	CAPITAL COMUN			427,996,420,100.00-
311.01.1.00.00	CAPITAL COMÚN	427,996,420,100.00-		.00
311.01.2.00.00	CAPITAL COMÚN			.00
311.02.1.00.00	CAPITAL PREFERIDO	.00		.00
311.03.1.00.00	OTROS APORTES DE CAPITAL	.00		.00
311.03.1.01.00	CAPITAL APORTADO X EL EJECUTIVO NAC	.00		.00
320.00.0.00.00	ACTUALIZACION DEL CAPITAL SOCIAL Y			.00
321.00.0.00.00	ACTUALIZACION DEL CAPITAL SOCIAL			.00
321.09.1.00.00	ACTUALIZACIÓN DEL CAPITAL SOCIAL	.00		.00
330.00.0.00.00	APORTES PATRIMONIALES NO CAPITALIZA			.00
331.00.0.00.00	APORTES PARA INCREMENTOS DE CAPITAL			.00
331.01.1.00.00	APORTES PENDIENTES DE CAPITALIZACIÓ	.00		.00

APLICAC:0200
 REPORTE:FORMA E
 AGENCIA:01/000
 (FORMA:"E")

BANESCO BANCO UNIVERSAL S.A.C.A.
 BALANCE GENERAL AL: 31 DE AGOSTO DEL 2003
 EXPRESADO EN BOLIVARES

FECHA: 12/09/2003
 HORA: 11:38:22
 PAGINA: 0001

FECHA: 12/09/2003
 HORA: 11:38:22
 PAGINA: 0001

CODIGO	DESCRIPCION	MONEDA NACIONAL	MONEDA EXTRANJERA	T O T A L
331.02.1.00.00	DONACIONES PENDIENTES DE CAPITALIZA	.00		
331.03.1.00.00	OTROS APORTES PATRIMONIALES NO CAPI	.00		
331.09.1.00.00	AJUSTE POR INFLACION	.00		
332.00.0.00.00	PRIMAS SOBRE APORTES DE CAPITAL	.00		.00
332.01.1.00.00	PRIMAS S/APORTES D/CAPITAL EFECTIVO	.00		
332.02.1.00.00	PRIMAS SOBRE APORTES DE CAPITAL	.00		
332.09.1.00.00	AJUSTE POR INFLACION	.00		
333.00.0.00.00	DONACIONES NO CAPITALIZABLES	.00		.00
333.01.1.00.00	DONACIONES NO CAPITALIZABLES	.00		
333.09.1.00.00	AJUSTE POR INFLACION	.00		
334.00.0.00.00	DONACIONES CAPITALIZABLES	.00		.00
334.01.1.00.00	DONACIONES CAPITALIZABLES	.00		
334.09.1.00.00	AJUSTE POR INFLACION	.00		
340.00.0.00.00	RESERVAS DE CAPITAL			58,671,472,397.51-
341.00.0.00.00	RESERVA LEGAL			58,670,681,900.54-
341.01.1.00.00	RESERVA LEGAL	58,670,681,900.54-		
341.09.1.00.00	AJUSTE POR INFLACION	.00		
342.00.0.00.00	OTRAS RESERVAS OBLIGATORIAS			790,496.97-
342.01.1.00.00	RESERVA ESTATUTARIA	790,496.97-		
342.02.1.00.00	RESERVA POR OTRAS DISPOSICIONES	.00		
342.09.1.00.00	AJUSTE POR INFLACION	.00		
343.00.0.00.00	RESERVA VOLUNTARIA	.00		.00
343.01.1.00.00	RESERVA VOLUNTARIA	.00		
343.09.1.00.00	AJUSTE POR INFLACION	.00		
350.00.0.00.00	AJUSTES AL PATRIMONIO			.00
351.00.0.00.00	AJUSTES POR REVALUACION DE BIENES			.00
351.01.1.00.00	AJUSTES POR REVALUACION DE BIENES D	.00		
351.02.1.00.00	AJUSTES POR REVALUACION DE OTROS BI	.00		
351.09.1.00.00	AJUSTE POR INFLACION	.00		

APLICAC:0200
 REPORTE:FORMA E
 AGENCIA:01/000
 (FORMA:"E")

BANESCO BANCO UNIVERSAL S.A.C.A.
 BALANCE GENERAL AL: 31 DE AGOSTO DEL 2003
 EXPRESADO EN BOLIVARES

FECHA: 12/09/2003
 HORA: 11:38:22
 PAGINA: 0001

FECHA: 12/09/2003
 HORA: 11:38:22
 PAGINA: 0001

CODIGO	DESCRIPCION	MONEDA NACIONAL	MONEDA EXTRANJERA	T O T A L
353.00.0.00.00	AJUTE POR TRAD EDO FIN DE FILIALES			.00
353.01.1.00.00	AJUTE X TRAD EDO FIN DE FILIALES	.00		
360.00.0.00.00	RESULTADOS ACUMULADOS			70,768,769,233.48-
361.00.0.00.00	SUPERAVIT			70,768,769,233.48-
361.01.1.00.00	SUPERÁVIT NO DISTRIBUIBLE	.00		
361.02.1.00.00	SUPERÁVIT RESTRINGIDO	.00		
361.03.0.00.00	SUPERÁVIT POR APLICAR			70,768,769,233.48-
361.03.1.00.00	SUPERÁVIT POR APLICAR			
361.03.2.00.00	SUPERAVIT POR APLICAR			
361.09.1.00.00	AJUSTE POR INFLACIÓN	.00		.00
362.00.0.00.00	(PERDIDA ACUMULADA)	.00		.00
362.01.1.00.00	(PÉRDIDA ACUMULADA)	.00		
362.09.1.00.00	AJUSTE POR INFLACIÓN	.00		
370.00.0.00.00	GAN.O PERD.NO REAL.EN INV.DISP.VTA.			2,475,845,132.88-
371.00.0.00.00	GAN PER N/REAL E/INV DISP P/L VTA.			2,475,845,132.88-
371.01.0.00.00	GAN.O PERD.NO REAL.INV.DISP.X VTA.			2,475,845,132.88-
371.01.1.00.00	GAN.O PERD.NO REAL.INV.DISP.X VTA.			
371.01.2.00.00	GAN.O PERD.NO REAL.INV.DISP.X VTA.			
371.09.1.00.00	AJUSTE POR INFLACION	.00		.00
380.00.0.00.00	RESULTADO POR EXPOSICION A LA INFL			.00
381.00.0.00.00	RESULTADO ACUMULADO POR EXPOSICION			.00
381.01.1.00.00	RESULTADO ACUMULADO X EXPOSICIÓN	.00		
390.00.0.00.00	ACCIONES EN TESORERIA			45,726,937,254.38
391.00.0.00.00	ACCIONES EN TESORERIA			45,726,937,254.38
391.01.1.00.00	ACCIONES EN TESORERIA			
600.00.0.00.00	CUENTAS CONTINGENTES			.00

APLICAC:0200
 REPORTE:FORMA E
 AGENCIA:01/000
 (FORMA:"E")

BANESCO BANCO UNIVERSAL S.A.C.A.
 BALANCE GENERAL AL: 31 DE AGOSTO DEL 2003
 EXPRESADO EN BOLIVARES

FECHA: 12/09/2003
 HORA: 11:38:22
 PAGINA: 0001

FECHA: 12/09/2003
 HORA: 11:38:22
 PAGINA: 0001

CODIGO	DESCRIPCION	MONEDA NACIONAL	MONEDA EXTRANJERA	T O T A L
610.00.0.00.00	CUENTAS CONTINGENTES DEUDORAS			84,052,185,903.71
611.00.0.00.00	GARANTIAS OTORGADAS			41,794,298,250.47
611.01.0.00.00	AVALES			1,106,398,272.00
611.01.1.00.00	AVALES			
611.01.2.00.00	AVALES M/E		1,106,398,272.00	
611.02.0.00.00	FIANZAS			40,687,899,978.47
611.02.1.00.00	FIANZAS			
611.02.2.00.00	FIANZAS M/E	30,676,216,212.08		
611.99.0.00.00	OTRAS GARANTÍAS			
611.99.1.00.00	OTRAS GARANTÍAS			
611.99.2.00.00	OTRAS GARANTÍAS M/E		10,011,683,766.39	.00
612.00.0.00.00	LÍNEAS DE CRÉDITO DE UTILIZACION AU			13,103,815,025.42
612.01.1.00.00	LÍNEAS DE CRÉDITO PARA CRÉDITOS EN	13,103,815,025.42		
612.02.1.00.00	LÍNEAS DE CRÉDITO PARA TARJETAS DE			.00
612.03.1.00.00	LÍNEAS DE CRÉDITO PARA DESCUENTO Y			.00
612.99.1.00.00	OTRAS LÍNEAS DE CRÉDITO DE UTILIZAC			.00
613.00.0.00.00	CARTAS DE CRÉDITO EMITIDAS NO NEGOC			29,154,072,627.82
613.01.0.00.00	CARTAS DE CRÉDITO EMITIDAS NO NEGOC			23,172,622,706.38
613.01.1.00.00	CARTAS DE CRED.EMI NO NEG.M/N	490,000,000.00		
613.01.2.00.00	CARTAS CRED.EMI NO NEG. M/E			
613.02.0.00.00	CARTAS DE CRÉDITO EMITIDAS NO NEGOC			5,981,449,921.44
613.02.1.00.00	CARTAS CRED.EMI.NO NEG.DIF.M/N			
613.02.2.00.00	CARTAS CRED.EMI.NO NEG.DIF.M/E		5,981,449,921.44	
614.00.0.00.00	CARTAS DE CRÉDITO CONFIRMADAS NO NE			.00
614.01.0.00.00	CARTAS DE CRÉDITO CONFIRMADAS NO NE			.00
614.01.1.00.00	CARTAS DE CRÉDITO CONFIRMADAS NO NE			.00
614.01.2.00.00	CARTAS DE CRÉDITO DE EXP. ME			.00
615.00.0.00.00	DOCUMENTOS DESCONTADOS			.00
615.01.1.00.00	DOCUMENTOS DESCONTADOS EN EL BANCO			.00
615.02.1.00.00	DOCUMENTOS DESCONTADOS EN OTRAS INS			.00
616.00.0.00.00	INV.EN VALORES AFECTOS REPORTE			.00
616.01.1.00.00	INVERSIONES EN VALORES POR REPORTE			.00

APLICAC:0200
 REPORTE:FORMA E
 AGENCIA:01/000
 (FORMA:"E")
 BANESCO BANCO UNIVERSAL S.A.C.A.
 BALANCE GENERAL AL: 31 DE AGOSTO DEL 2003
 EXPRESADO EN BOLIVARES

FECHA: 12/09/2003
 HORA: 11:38:22
 PAGINA: 0001

FECHA: 12/09/2003
 HORA: 11:38:22
 PAGINA: 0001

CODIGO	DESCRIPCION	MONEDA NACIONAL	MONEDA EXTRANJERA	T O T A L
616.01.1.01.00	INV.VALORES AFECTOS A REPORTE	.00		
616.01.1.02.00	INV TIT.VAL.AFEECTO REPORTE BCV	.00		
617.00.0.00.00	OPERACIONES CON DERIVADOS			.00
617.01.0.00.00	COMPRA - VENTA DE DIVISAS			.00
617.01.0.01.00	COMPRAS DE DIVISAS SPOT			.00
617.01.1.00.00	COMPRA - VENTA DE DIVISAS			.00
617.01.1.01.00	COMPRAS DE DIVISAS SPOT			.00
617.01.1.02.00	VENTAS DE DIVISAS SPOT			.00
617.01.1.05.00	COMPRA DE CONTRATOS DE FUTUROS EN D			.00
617.01.1.06.00	VENTAS DE CONTRATOS DE FUTUROS EN D			.00
617.01.2.00.00	COMPRA - VENTA DE DIVISAS			.00
617.01.2.01.00	COMPRAS DE DIVISAS SPOT			.00
617.02.1.00.00	COMPRA - VENTA DE ACTIVOS FINANCIER			.00
617.02.1.01.00	COMPRAS A PLAZO			.00
617.02.1.02.00	VENTAS A PLAZO			.00
617.03.1.00.00	FUTUROS FINANCIEROS SOBRE VALORES Y			.00
617.03.1.01.00	COMPRADAS			.00
617.03.1.02.00	VENDIDAS			.00
617.04.0.00.00	OPCIONES			.00
617.04.0.04.00	EMITIDAS - VALORES			.00
617.04.1.00.00	OPCIONES			.00
617.04.1.01.00	COMPRADAS - VALORES			.00
617.04.1.02.00	COMPRADAS - TIPOS DE INTERÉS			.00
617.04.1.03.00	COMPRADAS - DIVISAS			.00
617.04.1.04.00	EMITIDAS - VALORES			.00
617.04.1.05.00	EMITIDAS - TIPOS DE INTERÉS			.00
617.04.1.06.00	EMITIDAS - DIVISAS			.00
617.04.2.00.00	OPCIONES			.00
617.04.2.04.00	EMITIDAS - VALORES			.00
617.05.1.00.00	OTRAS OPERACIONES SOBRE TIPOS DE IN			.00
617.05.1.01.00	SWAP (PERMUTAS FINANCIERAS)			.00
617.05.1.02.00	OTROS			.00
617.99.1.00.00	OTRAS			.00
619.00.0.00.00	OTRAS CONTINGENCIAS			.00
619.01.1.00.00	CUOTAS NO PAGADAS DE ACCIONES SUSCR			.00
619.99.1.00.00	OTRAS CONTINGENCIAS			.00

APLICAC:0200
 REPORTE:FORMA E
 AGENCIA:01/000
 (FORMA:"E")

BANESCO BANCO UNIVERSAL S.A.C.A.
 BALANCE GENERAL AL: 31 DE AGOSTO DEL 2003
 EXPRESADO EN BOLIVARES

FECHA: 12/09/2003
 HORA: 11:38:22
 PAGINA: 0001

FECHA: 12/09/2003
 HORA: 11:38:22
 PAGINA: 0001

CODIGO	DESCRIPCION	MONEDA NACIONAL	MONEDA EXTRANJERA	T O T A L
620.00.0.00.00	CUENTAS CONTINGENTES ACREEDORAS			84,052,185,903.71-
621.00.0.00.00	RESPONSABILIDADES POR GARANTIAS OTO			41,794,298,250.47-
622.00.0.00.00	RESPONSABILIDADES POR LINEAS DE CRE			13,103,815,025.42-
623.00.0.00.00	RESP. POR CARTAS DE CREDITO EMITIDA			29,154,072,627.82-
624.00.0.00.00	RESP. POR CARTAS DE CREDITO CONFIRM			.00
625.00.0.00.00	RESPONSABILIDADES POR DOCUMENTOS DE			.00
626.00.0.00.00	RESPONSABILIDADES POR INVERSIONES E			.00
627.00.0.00.00	RESPONSABILIDADES POR OPERACIONES C			.00
629.00.0.00.00	RESPONSABILIDADES POR OTRAS CONTING			.00
700.00.0.00.00	FIDEICOMISOS Y ENCARGOS DE CONFIANZ			.00
710.00.0.00.00	ACTIVOS DE LOS FIDEICOMISOS			2,124,505,501,889.17
711.00.0.00.00	DISPONIBILIDADES			47,069,857,841.21
711.02.1.00.00	DEPOSITOS EN LA INSTITUCIÓN	24,720,950,733.69		
711.03.0.00.00	OTRAS DISPONIBILIDADES			22,348,907,107.52
711.03.1.00.00	OTRAS DISPONIBILIDADES	22,310,320,695.32		
711.03.2.00.00	OTRAS DISPONIBILIDADES		38,586,412.20	
712.00.0.00.00	INVERSIONES EN TITULOS VALORES			747,073,160,936.32
712.00.1.00.00	INVERSIONES EN TITULOS VALORES	736,686,582,539.36		
712.00.2.00.00	INVERSIONES EN TITULOS VALORES		10,386,578,396.96	
713.00.0.00.00	CARTERA DE CREDITOS			353,476,090,837.73
713.01.0.00.00	PRESTAMOS X COBRAR			340,656,274,395.57
713.01.1.00.00	PRESTAMOS X COBRAR	340,656,274,395.57		
713.01.2.00.00	PRESTAMOS X COBRAR			.00
713.02.0.00.00	PREST.BENF.X COBRAR			12,819,816,442.16

APLICAC:0200
 REPORTE:FORMA E
 AGENCIA:01/000
 (FORMA:"E")
 BANESCO BANCO UNIVERSAL S.A.C.A.
 BALANCE GENERAL AL: 31 DE AGOSTO DEL 2003
 EXPRESADO EN BOLIVARES

FECHA: 12/09/2003
 HORA: 11:38:22
 PAGINA: 0001

FECHA: 12/09/2003
 HORA: 11:38:22
 PAGINA: 0001

CODIGO	DESCRIPCION	MONEDA NACIONAL	MONEDA EXTRANJERA	T O T A L
713.02.1.00.00	PREST.BENF.X COBRAR	12,819,816,442.16		
713.02.2.00.00	PREST.BENF.X COBRAR		.00	
714.00.0.00.00	INTERESES Y COMISIONES POR COBRAR			39,353,835,135.44
714.00.1.00.00	INTS Y COMISIONES X COBRAR	39,302,249,278.78		
714.00.2.00.00	INTS Y COMISIONES X COBRAR		51,585,856.66	
716.00.0.00.00	BIENES REALIZABLES			.00
716.00.1.00.00	BIENES REALIZABLES	.00		
716.00.2.00.00	BIENES REALIZABLES		.00	
717.00.0.00.00	BIENES RECIB.P/SU ADMON			10,470,932,700.72
717.00.1.00.00	BIENES RECIB.P/SU ADMON	10,470,932,700.72		
717.00.2.00.00	BIENES RECIB.P/SU ADMON		.00	
718.00.0.00.00	OTROS ACTIVOS			927,061,624,437.75
718.01.1.00.00	FIDEICOMISOS DE GARANTIA	12,750,370,666.46		
718.01.1.01.00	GARANTIA D/CRDTS.IMMOBILIARIOS	12,750,370,666.46		
718.01.1.02.00	GARANTIA D/CRDTS.MOBILIARIOS	.00		
718.01.1.03.00	GARANTIA D/CRDTS.TIT.VALORES	.00		
718.01.1.04.00	OTROS FIDEICOMISOS DE GARANTIA	.00		
718.99.1.00.00	OTROS	914,311,253,771.29		
720.00.0.00.00	PASIVOS DE LOS FIDEICOMISOS			17,037,813,904.45-
721.00.0.00.00	OBLIGACIONES FINANCIERAS			.00
721.00.1.00.00	OBLIGACIONES FINANCIERAS	.00		
721.00.2.00.00	OBLIGACIONES FINANCIERAS		.00	
722.00.0.00.00	OTRAS CUENTAS POR PAGAR			8,362,016,402.85-
722.00.1.00.00	OTRAS CUENTAS POR PAGAR	8,362,016,402.85-		
722.00.2.00.00	OTRAS CUENTAS POR PAGAR		.00	
723.00.0.00.00	PROVISIONES			.00
723.00.1.00.00	PROVISIONES	.00		
723.00.2.00.00	PROVISIONES		.00	
724.00.0.00.00	OTROS PASIVOS			8,675,797,501.60-

FECHA: 12/09/2003
 HORA: 11:38:22
 PAGINA: 0001

FECHA: 12/09/2003
 HORA: 11:38:22
 PAGINA: 0001

APLICAC:0200
 REPORTE:FORMA E
 AGENCIA:01/000
 (FORMA:"E")
 BANESCO BANCO UNIVERSAL S.A.C.A.
 BALANCE GENERAL AL: 31 DE AGOSTO DEL 2003
 EXPRESADO EN BOLIVIARES

CODIGO	DESCRIPCION	MONEDA NACIONAL	MONEDA EXTRANJERA	T O T A L
724.00.1.00.00	OTROS PASIVOS	8,675,797,501.60-		
724.00.2.00.00	OTROS PASIVOS			.00
730.00.0.00.00	PATRIMONIO DE LOS FIDEICOMISOS			2,078,749,791,941.69-
731.00.0.00.00	PATRIMONIO ASIGNADO DE LOS FIDEICOM			2,010,816,615,413.11-
731.01.1.00.00	FIDEICOMISO DE INVERSION	37,092,741,626.62-		
731.02.1.00.00	FIDEICOMISO DE ADMON.	1,947,930,073,475.16-		
731.02.1.01.00	PRESTACIONES SOCIALES	210,123,089,483.04-		
731.02.1.02.00	FONDOS O CAJAS DE AHORROS	13,921,966,996.21-		
731.02.1.03.00	COOPERATIVAS Y SIMILARES	.00		
731.02.1.04.00	DESARROLLOS INMOBILIARIOS	.00		
731.02.1.05.00	PROGRAMAS DE FINANCIAMIENTO	374,706,002,244.34-		
731.02.1.06.00	CLUBES Y ASOCIACIONES SIMILARES	.00		
731.02.1.07.00	SOCIALES Y ASISTENCIALES	79,688,359,757.83-		
731.02.1.08.00	TESTAMENTARIOS	.00		
731.02.1.99.00	OTROS DE ADMINISTRACION	1,269,490,654,993.74-		
731.03.1.00.00	FIDEICOMISOS DE GARANTIAS	12,750,365,284.28-		
731.03.1.01.00	GGTIA.CRDTS.INMOBILIARIA	12,750,365,284.28-		
731.03.1.02.00	GARANTIAS DE CRDTS. MOBILIARIAS	.00		
731.03.1.03.00	GTIA DE CREDITOS TITULOS VALORES	.00		
731.03.1.04.00	OTROS DE GARANTIAS	.00		
731.04.1.00.00	FIDEICOMISOS CARACTERISTICAS MIXTAS	13,043,435,027.05-		
731.05.1.00.00	OTROS FIDEICOMISOS	.00		
732.00.0.00.00	RESERVAS			1,140,303,063.56-
732.00.1.00.00	RESERVAS			
732.00.2.00.00	RESERVAS			.00
733.00.0.00.00	AJUSTES AL PATRIMONIO			.00
733.00.1.00.00	AJUSTE AL PATRIMONIO			
733.00.2.00.00	AJUSTE AL PATRIMONIO			.00
734.00.0.00.00	RESULTADOS ACUMULADOS			66,792,873,465.02-
734.00.1.00.00	RESULTADOS ACUMULADO			
734.00.2.00.00	RESULTADOS ACUMULADO			.00
740.00.0.00.00	GASTOS DE LOS FIDEICOMISOS			5,024,109,808.66

APLICAC:0200
 REPORTE:FORMA E
 AGENCIA:01/000
 (FORMA:"E")

BANESCO BANCO UNIVERSAL S.A.C.A.
 BALANCE GENERAL AL: 31 DE AGOSTO DEL 2003
 EXPRESADO EN BOLIVARES

FECHA: 12/09/2003
 HORA: 11:38:22
 PAGINA: 0001

FECHA: 12/09/2003
 HORA: 11:38:22
 PAGINA: 0001

CODIGO	DESCRIPCION	MONEDA NACIONAL	MONEDA EXTRANJERA	T O T A L
741.00.0.00.00	GASTOS FINANCIEROS			
741.00.1.00.00	GASTOS FINANCIEROS	1,850,715,554.80		1,850,715,554.80
741.00.2.00.00	GASTOS FINANCIEROS			.00
742.00.0.00.00	GASTOS POR INCOBRABILIDAD Y DESVALO			.00
742.00.1.00.00	GASTOS POR INCOBRABILIDAD Y DESVALO			.00
742.00.2.00.00	GASTOS POR INCOBRABILIDAD Y DESVALO			.00
743.00.0.00.00	OTROS GASTOS OPERATIVOS			
743.00.1.00.00	OTROS GASTOS OPERATIVOS	1,891,241,748.22		1,891,241,748.22
743.00.2.00.00	OTROS GASTOS OPERATIVOS			.00
744.00.0.00.00	GASTOS GENERALES Y ADMINISTRATIVOS			
744.00.1.00.00	GASTOS GENERALES Y ADMINISTRATIVOS	1,190,910,546.26		1,190,910,546.26
744.00.2.00.00	GASTOS GENERALES Y ADMINISTRATIVOS			.00
745.00.0.00.00	GASTOS EXTRAORDINARIOS			
745.00.1.00.00	GASTOS EXTRAORDINARIOS	91,241,959.38		91,241,959.38
745.00.2.00.00	GASTOS EXTRAORDINARIOS			.00
747.00.0.00.00	IMPUESTO SOBRE LA RENTA			.00
747.00.1.00.00	IMPUESTO SOBRE LA RENTA			.00
747.00.2.00.00	IMPUESTO SOBRE LA RENTA			.00
750.00.0.00.00	INGRESOS DE LOS FIDEICOMISOS			
751.00.0.00.00	INGRESOS FINANCIEROS			
751.00.1.00.00	INGRESOS FINANCIEROS	33,439,832,399.41-		33,439,832,399.41-
751.00.2.00.00	INGRESOS FINANCIEROS			35,368,477.06-
752.00.0.00.00	INGRESOS POR RECUPERACIONES DE ACTI			.00
752.00.1.00.00	INGRESOS POR RECUPERACIONES DE ACTI			.00
752.00.2.00.00	INGRESOS POR RECUPERACIONES DE ACTI			.00
753.00.0.00.00	OTROS INGRESOS OPERATIVOS			
753.00.1.00.00	OTROS INGRESOS OPERATIVOS	266,804,975.22-		266,804,975.22-
753.00.2.00.00	OTROS INGRESOS OPERATIVOS			.00

APLICAC:0200
 REPORTE:FORMA E
 AGENCIA:01/000
 (FORMA:"E")

BANESCO BANCO UNIVERSAL S.A.C.A.
 BALANCE GENERAL AL: 31 DE AGOSTO DEL 2003
 EXPRESADO EN BOLIVARES

FECHA: 12/09/2003
 HORA: 11:38:22
 PAGINA: 0001

FECHA: 12/09/2003
 HORA: 11:38:22
 PAGINA: 0001

CODIGO	DESCRIPCION	MONEDA NACIONAL	MONEDA EXTRANJERA	T O T A L
754.00.0.00.00	INGRESOS EXTRAORDINARIOS			.00
754.00.1.00.00	INGRESOS EXTRAORDINARIOS			.00
754.00.2.00.00	INGRESOS EXTRAORDINARIOS			.00
760.00.0.00.00	OTROS ENCARGOS DE CONFIANZA			33,787,458,787.03
761.00.0.00.00	VALORES Y BIENES RECIBIDOS EN ADMIN			33,456,455,159.17
761.00.1.00.00	VALORES Y BIENES RECIBIDOS EN ADMIN			
761.00.2.00.00	VALORES Y BIENES RECIBIDOS EN ADMIN			.00
762.00.0.00.00	COMISIONES Y OTROS ENCARGOS DE CONF			331,003,627.86
762.00.1.00.00	COMISIONES Y OTROS ENCARGOS DE CONF			
762.00.2.00.00	COMISIONES Y OTROS ENCARGOS DE CONF			.00
763.00.0.00.00	FIDE.FOND.MUT.HAB.DISP.ADMO BANAP			.00
763.00.1.00.00	FIDE.FOND.MUT.HAB.DISP.ADMO BANAP			.00
763.00.2.00.00	FIDE.FOND.MUT.HAB.DISP.ADMO BANAP			.00
770.00.0.00.00	RESPONSABILIDAD POR OTROS ENCARGOS			33,787,458,787.03-
771.00.1.00.00	RESP.POR OTROS ENCARGOS DE CONFIANZ			
780.00.0.00.00	CTAS.DEUD.X OTR.CONF.(FOND.MUT.HAB)			1,812,961,342,676.89
781.00.0.00.00	DISPONIBILIDADES			.00
781.01.1.00.00	DEPOSITOS EN LA INSTITUCION			.00
781.02.1.00.00	DEP.EN OTRAS INSTITUCIONES			.00
782.00.0.00.00	INV.TITULOS VALORES			43,872,621,281.63
782.01.1.00.00	FIDEICOMISOS D/INV.FONDO MUT.HAB)			
782.02.1.00.00	OTRAS INV.DISP.RESTRINGIDAS			.00
783.00.0.00.00	CARTERA DE CREDITO			412,550,516,949.70
783.01.1.00.00	CREDITOS VIGENTES			385,319,297,376.01
783.02.1.00.00	CREDITOS REESTRUCTURADOS			.00
783.03.1.00.00	CREDITOS VENCIDOS			24,376,746,100.61
783.04.1.00.00	CREDITOS EN LITIGIO			2,854,473,473.08
783.05.1.00.00	(CREDITOS CEDIDOS)			.00

FECHA: 12/09/2003
 HORA: 11:38:22
 PAGINA: 0001

FECHA: 12/09/2003
 HORA: 11:38:22
 PAGINA: 0001

APLICAC:0200
 REPORTE:FORMA E
 AGENCIA:01/000
 (FORMA:"E")
 BANESCO BANCO UNIVERSAL S.A.C.A.
 BALANCE GENERAL AL: 31 DE AGOSTO DEL 2003
 EXPRESADO EN BOLIVARES

CODIGO	DESCRIPCION	MONEDA NACIONAL	MONEDA EXTRANJERA	T O T A L
784.00.0.00.00	INTERESES POR COBRAR			
784.01.1.00.00	REND.COBRAR CARTERA CREDITOS	7,555,442,978.65		8,055,442,978.65
784.01.1.01.00	REND COBRAR CREDITOS VIGENTES	4,876,777,005.40		
784.01.1.02.00	REND COBRAR CREDITOS REESTRUTURADOS	.00		
784.01.1.02.01	REND COBRAR CREDITOS REESTRUTURADO	.00		
784.01.1.02.02	REND COBRAR DIFERIDO CRDTS.REESTRU.	.00		
784.01.1.03.00	REND COBRAR CREDITOS VENCIDOS	2,522,142,076.71		
784.01.1.04.00	REND COBRAR CREDITOS LITIGIO	156,523,896.54		
784.02.0.00.00	REND COBRAR INV.TITULOS VALORES			500,000,000.00
784.02.1.00.00	REND COBRAR INV.TITULOS VALORES	500,000,000.00		
784.02.2.00.00	REND COBRAR INV.TITULOS VALORES			.00
785.00.0.00.00	BIENES REALIZABLES			1,221,549,980.21
785.01.1.00.00	BIENES INMUEBLES RECIBIDO EN PAGO	1,221,549,980.21		
785.02.1.00.00	APARTADO BIENES INMUEBLES REC/PAGO	.00		.00
786.00.0.00.00	OTROS ACTIVOS			5,148,304,675.33
786.01.1.00.00	ERROGACIONES RECUPERABLES	.00		
786.02.1.00.00	PRIMAS FONDO GTIA.Y RESCATE X COB.	527,610,421.69		
786.03.1.00.00	INDEMN.RECLA.FDO.GTIA.Y FDO.RESCATE	78,094,301.62		
786.99.1.00.00	VARIOS	4,542,599,952.02		
787.00.0.00.00	GASTOS			3,626,034,233.83
787.01.1.00.00	GTS.X APOORTE AHORRO HABITACIONAL	.00		
787.02.1.00.00	GASTOS OPERATIVOS VARIOS	3,369,534,233.83		
787.02.1.01.00	COMI.A/PAG X MANE.RECUR.AHOR.HABIT.	3,369,534,233.83		
787.02.1.03.00	GTS.MANTE.BIENES REC.E/PAGO	.00		
787.02.1.04.00	CONST.APART.P/BIENES INMUEB.REC.PAG	.00		
787.03.1.00.00	OTROS GASTOS	256,500,000.00		
788.00.0.00.00	GARANTIAS RECIBIDAS			1,333,472,481,589.54
788.01.0.00.00	GARANTIAS RECIBIDAS			1,333,472,481,589.54
788.01.1.00.00	GARANTIAS RECIBIDAS			
788.01.2.00.00	GARANTIAS RECIBIDAS			.00
789.00.0.00.00	OTRAS CTAS. DEUD.FONDO MUT.HABITA.			5,014,390,988.00
789.01.1.00.00	CREDITOS VIGENTES CEDIDOS			.00

APLICAC:0200
REPORTE: FORMA E
AGENCIA:01/000
(FORMA: "E")

BANESCO BANCO UNIVERSAL S.A.C.A.
BALANCE GENERAL AL: 31 DE AGOSTO DEL 2003
EXPRESADO EN BOLIVARES

FECHA: 12/09/2003
HORA: 11:38:22
PAGINA: 0001

FECHA: 12/09/2003
HORA: 11:38:22
PAGINA: 0001

CODIGO	DESCRIPCION	MONEDA NACIONAL	MONEDA EXTRANJERA	T O T A L
789.02.1.00.00	CREDITOS RESTRUCTURADOS CEDIDOS	.00		
789.03.1.00.00	CREDITOS VENCIDOS CEDIDOS	.00		
789.04.1.00.00	CREDITOS EN LITIGIO CEDIDOS	.00		
789.05.1.00.00	REND.X COBRAR X CRDTS.VEC.O LITIGIO	5,014,390,988.00		
790.00.0.00.00	CTAS ACREE.X/OTR.ENCA.D/CNF. (FMH)			1,812,961,342,676.89-
791.00.0.00.00	APORTES DEL AHORRO HABITACIONAL			460,784,376,907.98-
791.01.1.00.00	PERSONAS NATURALES	6,288,292,429.79-		
791.02.1.00.00	PERSONAS JURIDICAS	190,374,547,287.30-		
791.03.1.00.00	ADMINISTRACION CENTRAL	97,685,323,147.49-		
791.04.1.00.00	ADMON.PUBLIC.ESTATAL.MUNIC.DTTO.CAP	144,972,340,942.90-		
791.05.1.00.00	ENTES DESCENTRAL.Y/OTRS.ORG.	21,463,873,100.50-		
792.00.0.00.00	OBLIG.CON EL BANAP			1,143,265,841.78-
792.01.1.00.00	FONDO DE GTIA X PAGAR	804,705,509.17-		
792.02.1.00.00	FONDO DE RESCATE X PAGAR	101,416,599.89-		
792.03.1.00.00	APOR.FDO MUTU.HABI.P/C COLOC.D/CRDT	.00		
792.04.1.00.00	FDO.ADMON.CNV(FACON)	162,883,944.56-		
792.05.1.00.00	OBLIG. X PAG.OTRS.INSITUICIONES	74,259,788.16-		
793.00.0.00.00	INGRESOS DIFERIDOS			880,375,376.08-
793.01.1.00.00	ING.FINAN.COBRADOS X ANTICIPADO	880,375,376.08-		
793.02.1.00.00	REND.ACUM.FIDEIC.D/INV.FDO.MUT.HABI	.00		
793.03.1.00.00	REND.DEVEN.N/COB.CRDTS.FOND.MUT.HAB	.00		
794.00.0.00.00	ING.DEVEN.X CRDTS.REESTRUCTURADOS			.00
794.01.1.00.00	ING.DEV.LEY REGU.SUBSIS.VIVI.P.HAB.	.00		
795.00.0.00.00	TITULOS VALORES EMITIDOS			.00
795.01.1.00.00	CEDULAS O TITULOS HIP.EMITIDOS	.00		
796.00.0.00.00	RESULTADOS			4,186,112,250.48-
796.01.1.00.00	RESULTADOS DEL EJERCICIO	4,186,112,250.48-		
797.00.0.00.00	INGRESOS			7,480,339,723.03-
797.01.1.00.00	REND.X FIDEI.INV.FDO.MUTU.HABITACI.	500,000,000.00-		
797.01.1.01.00	REND.X FIDEI.INV.FDO.MUTU.HABITACI.	500,000,000.00-		

FECHA: 12/09/2003
 HORA: 11:38:22
 PAGINA: 0001

FECHA: 12/09/2003
 HORA: 11:38:22
 PAGINA: 0001

APLICAC:0200
 REPORTE:FORMA E
 AGENCIA:01/000
 (FORMA:"E")
 BANESCO BANCO UNIVERSAL S.A.C.A.
 BALANCE GENERAL AL: 31 DE AGOSTO DEL 2003
 EXPRESADO EN BOLIVARES

CODIGO	DESCRIPCION	MONEDA NACIONAL	MONEDA EXTRANJERA	T O T A L
797.01.1.02.00	REND.X/OTR.INV.D/DISP.RESTRINGIDA	.00		
797.02.1.00.00	REND.X CARTERA DE CREDITO	6,980,339,723.03-		
797.02.1.01.00	REND.X CREDITOS VIGENTES	6,669,481,820.59-		
797.02.1.02.00	REND.CREDITOS REESTRUCTURADOS	.00		
797.02.1.03.00	REND.CREDITOS VENCIDOS	232,765,437.97-		
797.02.1.04.00	REND.CREDITOS LITIGIO	78,092,464.47-		
798.00.0.00.00	INGRESOS X BIENES REALIZABLES			.00
798.01.1.00.00	GANANCIAS VIA BIENES REC.PAGO	.00		
799.00.0.00.00	OTRAS CTAS ACREEDORAS FOND.MUT.HABI			1,338,486,872,577.54-
799.01.1.00.00	RESP. X GTIAS. RECIBIDAS	1,333,472,481,589.54-		
799.02.1.00.00	CREDITOS CEDIDOS PER CONTRA	.00		
799.03.1.00.00	INTS CRDTS.VENC.O LITIGIO PERCONTRA	5,014,390,988.00-		
800.00.0.00.00	OTRAS CUENTAS DE ORDEN			.00
810.00.0.00.00	OTRAS CUENTAS DE ORDEN DEUDORAS			5,372,960,414,347.72
811.00.0.00.00	CUSTODIAS RECIBIDAS			791,065,277,263.86
811.01.0.00.00	VALORES Y BIENES RECIBIDOS EN COSTO			791,065,277,263.86
811.01.0.01.00	VALORES Y BIENES RECIBIDOS EN COSTO			791,065,277,263.86
811.01.1.00.00	VALORES M/N	790,958,675,981.64		
811.01.1.01.00	VALORES	790,958,675,981.64		
811.01.1.02.00	BIENES	.00		
811.01.2.00.00	VALORES M/E		106,601,282.22	
811.01.2.01.00	VALORES M/E		106,601,282.22	
811.02.1.00.00	CAJAS DE SEGURIDAD	.00		
811.03.1.00.00	DEPOSITOS CERRADOS	.00		
812.00.0.00.00	COBRANZAS			6,485,038,020.43
812.01.0.00.00	COBRANZAS RECIBIDAS			6,485,038,020.43
812.01.1.00.00	COBRANZAS RECIBIDAS	66,204,232.94		
812.01.2.00.00	COBRANZAS RECIBIDAS USD			6,418,833,787.49
812.02.0.00.00	COBRANZAS REMITIDAS	.00		
812.02.1.00.00	COBRANZAS REMITIDAS	.00		
812.02.2.00.00	COBRANZAS REMITIDAS	.00		.00

FECHA: 12/09/2003
 HORA: 11:38:22
 PAGINA: 0001

FECHA: 12/09/2003
 HORA: 11:38:22
 PAGINA: 0001

APLICAC:0200
 REPORTE:FORMA E
 AGENCIA:01/000
 (FORMA:"E")
 BANESCO BANCO UNIVERSAL S.A.C.A.
 BALANCE GENERAL AL: 31 DE AGOSTO DEL 2003
 EXPRESADO EN BOLIVARES

CODIGO	DESCRIPCION	MONEDA NACIONAL	MONEDA EXTRANJERA	T O T A L
813.00.0.00.00	GARANTIAS RECIBIDAS			
813.01.0.00.00	GARANTIA DE INSTITUCIONES FINANCIER			2,140,431,050,190.81
813.01.1.00.00	GARANTIA DE INSTITUCIONES FINANCIER	.00		.00
813.01.2.00.00	GARANTIA DE INSTITUCIONES FINANCIER		.00	.00
813.02.0.00.00	GARANTIA DE TITULOS VALORES			
813.02.1.00.00	GARANTIA DE TITULOS VALORES	.00		.00
813.02.2.00.00	GARANTIA DE TITULOS VALORES		.00	.00
813.03.1.00.00	GARANTIA DE RETENCIONES	.00		.00
813.04.0.00.00	GARANTIAS HIPOTECARIAS			1,306,964,690,426.73
813.04.1.00.00	GARANTIAS HIPOTECARIAS	1,303,201,430,954.73		
813.04.2.00.00	GARANTIAS HIPOTECARIAS		3,763,259,472.00	
813.05.1.00.00	GARANTIAS PRENDARIAS	262,544,468,038.04		
813.06.1.00.00	BIENES EMBARGADOS	.00		.00
813.99.0.00.00	OTRAS GARANTIAS RECIBIDAS			570,921,891,726.04
813.99.1.00.00	OTRAS GARANTIAS RECIBIDAS	568,408,755,114.04		
813.99.2.00.00	OTRAS GARANTIAS RECIBIDAS		2,513,136,612.00	
814.00.0.00.00	CONSIGNACIONES RECIBIDAS			3,370,537.00
814.01.1.00.00	CHEQUES DE VIAJERO	3,370,537.00		
814.02.1.00.00	VALORES RECIBIDOS EN CONSIGNACION	.00		.00
814.03.1.00.00	BIENES RECIBIDOS EN CONSIGNACION	.00		.00
815.00.0.00.00	LINEAS DE CREDITO OTORGADAS PENDIEN			186,166,373,599.33
815.01.1.00.00	LÍNEAS DE CRÉDITO OTORGADAS PENDIEN	186,166,373,599.33		
816.00.0.00.00	LINEAS DE CREDITO OBTENIDAS NO UTIL			.00
816.01.1.00.00	LÍNEAS DE CRÉDITO OBTENIDAS NO UTIL	.00		.00
817.00.0.00.00	GARANTIAS CEDIDAS			.00
817.01.1.00.00	TÍTULOS VALORES	.00		.00
817.02.1.00.00	CARTERA DE CRÉDITOS	.00		.00
817.03.1.00.00	BIENES MUEBLES E INMUEBLES	.00		.00
817.99.1.00.00	OTRAS GARANTIAS CEDIDAS	.00		.00
818.00.0.00.00	TITULOS VALORES AUTORIZADOS Y EMITI			.00
818.01.1.00.00	TÍTULOS VALORES AUTORIZADOS NO EMIT	.00		.00
818.02.1.00.00	TÍTULOS VALORES EMITIDOS NO COLOCAD	.00		.00

APLICAC: 0200
 REPORTE: FORMA E
 AGENCIA: 01/000
 (FORMA: "E")

BANESCO BANCO UNIVERSAL S.A.C.A.
 BALANCE GENERAL AL: 31 DE AGOSTO DEL 2003
 EXPRESADO EN BOLIVARES

FECHA: 12/09/2003
 HORA: 11:38:22
 PAGINA: 0001

FECHA: 12/09/2003
 HORA: 11:38:22
 PAGINA: 0001

CODIGO	DESCRIPCION	MONEDA NACIONAL	MONEDA EXTRANJERA	T O T A L
819.00.0.00.00	OTRAS CUENTAS DE REGISTRO			
819.01.1.00.00	REFINANCIAMIENTO DE LA DEUDA EXTERN	.00		2,248,809,304,736.29
819.02.0.00.00	DOCUMENTOS Y VALORES DE LA ENTIDAD			1,842,988,262,903.92
819.02.1.00.00	DOCUMENTOS Y VALORES DE LA ENTIDAD	1,842,637,045,146.21		
819.02.2.00.00	DOCUMENTOS Y VALORES DE LA ENTIDAD		351,217,757.71	
819.03.1.00.00	CUENTAS INCOBRABLES CASTIGADAS	259,019,383,306.23		
819.04.0.00.00	RENDIMIENTOS POR COBRAR			13,561,861,726.52
819.04.1.00.00	RENDIMIENTOS POR COBRAR	13,561,861,726.52		
819.04.2.00.00	RENDIMIENTOS POR COBRAR		.00	
819.04.1.01.00	REND.CREDT.VEH.MODALIDAD CUOTA BALO	.00		
819.04.1.02.00	REND.CREDT.INDEX.SIST.AHO.HABIT.	.00		
819.04.1.03.00	REND.CREDT.HIP.FUERA SIST.AHO.HABIT	1,355,947,790.16		
819.04.0.04.00	OTROS RENDIMIENTOS POR COBRAR			12,205,913,936.36
819.04.1.04.00	OTROS RENDIMIENTOS POR COBRAR	12,205,913,936.36		
819.04.2.04.00	OTROS RENDIMIENTOS POR COBRAR		.00	
819.05.1.00.00	PLANES DE CAPITALIZACIÓN	.00		
819.06.1.00.00	CONVENIOS DE RECOMPRA DE BIENES	.00		
819.07.1.00.00	SEGUROS CONTRATADOS	.00		
819.08.0.00.00	CARTAS DE CRÉDITO NOTIFICADAS			2,686,158,558.96
819.08.1.00.00	CARTAS DE CRÉDITO NOTIFICADAS	.00		
819.08.2.00.00	CARTAS DE CRÉDITO NOTIFICADAS			.00
819.09.0.00.00	COMPRA DE DIVISAS SPOT			.00
819.09.0.01.00	COMPRA DE DIVISAS SPOT			.00
819.09.1.00.00	COMPRA DE DIVISAS SPOT	.00		
819.09.1.01.00	COMPRA DE DIVISAS SPOT	.00		
819.09.2.00.00	COMPRAS DE DIVISAS SPOT			.00
819.09.2.01.00	COMPRAS DE DIVISAS SPOT			.00
819.10.0.00.00	VENTAS DE DIVISAS SPOT			.00
819.10.0.01.00	VENTA DE DIVISAS SPOT			.00
819.10.1.00.00	VENTAS DE DIVISAS SPOT	.00		
819.10.1.01.00	VENTA DE DIVISAS SPOT	.00		
819.10.2.00.00	VENTAS DE DIVISAS SPOT			.00
819.10.2.01.00	VENTAS DE DIVISAS SPOT			.00
819.11.1.00.00	CAPITAL SUSCRITO Y NO PAGADO			
819.99.0.00.00	OTRAS CUENTAS DE REGISTRO			130,553,638,240.66
819.99.0.01.00	BIENES MUEBLES DESINCORPORADOS			404,715,553.34
819.99.0.02.00	BIENES INMUEBLES DESINCORPORADOS			15,792,385,954.86
819.99.0.09.00	OTRAS CUOTAS DE REGISTRO			114,356,536,732.46

APLICAC:0200
 REPORTE:FORMA E
 AGENCIA:01/000
 (FORMA: "E")

BANESCO BANCO UNIVERSAL S.A.C.A.
 BALANCE GENERAL AL: 31 DE AGOSTO DEL 2003
 EXPRESADO EN BOLIVARES

FECHA: 12/09/2003
 HORA: 11:38:22
 PAGINA: 0001

FECHA: 12/09/2003
 HORA: 11:38:22
 PAGINA: 0001

CODIGO	DESCRIPCION	MONEDA NACIONAL	MONEDA EXTRANJERA	T O T A L
819.99.1.00.00	OTRAS CUENTAS DE REGISTROS	124,530,362,092.74		
819.99.1.01.00	BIENES MUEBLES DESINCORPORADOS	404,715,553.34		
819.99.1.02.00	BIENES INMUEBLES DESINCORPORADOS	15,792,385,954.86		
819.99.1.09.00	OTRAS CUOTAS DE REGISTRO	108,333,260,584.54		
819.99.1.09.99	OTRAS CUOTAS DE REGISTRO	108,333,260,584.54		
819.99.2.00.00	OTRAS CUENTAS DE REGISTRO		6,023,276,147.92	
819.99.2.01.00	BIENES MUEBLES DESINCORPORADOS		.00	
819.99.2.02.00	BIENES INMUEBLES DESINCORPORADOS		.00	
819.99.2.09.00	OTRAS CUOTAS DE REGISTRO		6,023,276,147.92	
819.99.2.09.01	COMPRA DE DIVISAS		4,828,710,016.00	
819.99.2.09.02	VENTA DE DIVISAS		1,194,566,131.92	
819.99.2.09.99	OTRAS CUENTAS DE REGISTRO		.00	
820.00.0.00.00	OTRAS CUENTAS DE ORDEN ACREEDORAS			5,372,960,414,347.72-
821.00.0.00.00	RESPONSABILIDAD POR CUSTODIAS RECIB			791,065,277,263.86-
822.00.0.00.00	RESPONSABILIDAD POR COBRANZAS			6,485,038,020.43-
823.00.0.00.00	RESPONSABILIDAD X GARANTIAS RECIB.			2,140,431,050,190.81-
824.00.0.00.00	RESPONSABILIDAD X CONSIGNACIO.RECIB			3,370,537.00-
825.00.0.00.00	RESP. FOR LINEAS DE CREDITO OTORGAD			186,166,373,599.33-
826.00.0.00.00	CONTRACUENTA DE LINEAS DE CREDITO O			.00
827.00.0.00.00	CONTRACUENTA DE GARANTIAS CEDIDAS			.00
828.00.0.00.00	CONTRACUENTA DE TITULOS VALORES AUT			.00
829.00.0.00.00	CONTRACUENTA DE OTRAS CUENTAS DE RE			2,248,809,304,736.29-
830.00.0.00.00	OTRAS CTAS REGISTROS DEUDORAS			42,534,606,833.85
831.00.0.00.00	OTR.CTAS.REGIS.DEU.X OP.FIDEICOMISO			42,534,606,833.85
831.01.1.00.00	CTAS.INCOB.CASTIGADAS			.00
831.02.0.00.00	REND.COBRA CREDITOS VENCIDOS			42,534,606,833.85


APLICAC: 0200
REPORTE: FORMA E
AGENCIA: 01/000
(FORMA: "E")

BANESCO BANCO UNIVERSAL S.A.C.A.
BALANCE GENERAL AL: 31 DE AGOSTO DEL 2003
EXPRESADO EN BOLIVARES

FECHA: 12/09/2003
HORA: 11:38:22
PAGINA: 0001

FECHA: 12/09/2003
HORA: 11:38:22
PAGINA: 0001

CODIGO	DESCRIPCION	MONEDA NACIONAL	MONEDA EXTRANJERA	T O T A L
831.02.1.00.00	REND.COBRA CREDITOS VENCIDOS	42,534,606,833.85		
831.02.2.00.00	REND.COBRA CREDITOS VENCIDOS			.00
831.03.1.00.00	OTRAS CUENTAS DEUDORAS			.00
840.00.0.00.00	OTRAS CTAS REGISTRO ACREEDORAS			42,534,606,833.85-
841.00.0.00.00	CONTRACTA D/CTA.D/REG.X/OP. FIDEICO			42,534,606,833.85-



APLICAC:0200
 REPORTE:FORMA F
 AGENCIA:01/000
 (FORMA:"F")

BANESCO BANCO UNIVERSAL S.A.C.A.
 ESTADO DE RESULTADOS DEL 01 AL 31 DE AGOSTO DEL 2003
 EXPRESADO EN BOLLIVARES

FECHA: 12/09/2003
 HORA: 11:38:23
 PAGINA: 0001

FECHA: 12/09/2003
 HORA: 11:38:23
 PAGINA: 0001

CODIGO	DESCRIPCION	MONEDA NACIONAL	MONEDA EXTRANJERA	T O T A L
510.00.0.00.00	INGRESOS FINANCIEROS			97,417,982,020.92-
511.00.0.00.00	INGRESOS POR DISPONIBILIDADES			187,892,225.26-
511.01.1.00.00	RENDIMIENTOS POR DEPÓSITOS EN EL BA	46,675,374.90-		
511.02.0.00.00	RENDIMIENTOS POR DEPOSITOS EN BANCO			72,832,644.87-
511.02.1.00.00	RENDIMIENTOS POR DEPOSITOS EN BANCO	72,832,644.87-		
511.02.2.00.00	RENDIMIENTOS POR DEPOSITOS EN BANCO			.00
511.03.0.00.00	RENDIMIENTOS POR DEPÓSITOS EN BANCO			
511.03.1.00.00	RENDIMIENTOS POR DEPÓSITOS EN BANCO			.00
511.03.2.00.00	REND. X DEP E/BCOS.Y/CORRESPONSALES		68,384,205.49-	
511.04.1.00.00	RENDIMIENTOS POR DEPÓSITOS EN OFICI			.00
512.00.0.00.00	INGRESOS POR INVERSIONES EN TÍTULOS			53,962,207,387.50-
512.01.0.00.00	RENDIMIENTOS DE INVERSIONES EN TÍTU			9,896,276,196.82-
512.01.1.00.00	RENDIMIENTOS DE INVERSIONES EN TÍTU	9,896,276,196.82-		
512.01.2.00.00	REND.D/INVER.E/TÍTULOS M/E			.00
512.01.1.01.00	LETRAS DEL TESORO			.00
512.01.1.02.00	BONOS DEL TESORO			.00
512.01.1.03.00	BONOS Y OBLIGACIONES DE LA DEUDA PÚ			.00
512.01.1.04.00	BONOS Y OBLIGACIONES DE GOBIERNOS E			.00
512.01.1.05.00	BONOS Y OBLIGACIONES DE ENTIDADES M			.00
512.01.1.06.00	BONOS Y OBLIGACIONES DE ORGANISMOS			.00
512.01.1.07.00	BONOS Y OBLIGACIONES EMITIDOS POR E			.00
512.01.1.08.00	OTROS TÍTULOS VALORES EMITIDOS O AV			.00
512.01.2.08.00	OTROS TIT.VAL.EMIT.O AVAL P/L NACIO			.00
512.01.1.09.00	DEPÓSITOS A PLAZO EN INSTITUCIONES			.00
512.01.0.10.00	OBLIGACIONES EMITIDAS POR INSTITUCI			.00
512.01.1.10.00	OBLIGACIONES EMITIDAS POR INSTITUCI			.00
512.01.2.10.00	OBLIG. EMITIDAS POR INSTITUCI. M/E			.00
512.01.1.11.00	OBLIGACIONES EMITIDAS POR EMPRESAS			.00
512.01.1.12.00	OBLIGACIONES EMITIDAS POR EMPRESAS			.00
512.01.1.13.00	OBLIGACIONES EMITIDAS POR ENTIDADES			.00
512.01.1.14.00	OBLIGACIONES EMITIDAS POR ENTIDADES			.00
512.01.1.15.00	OBLIGACIONES EMITIDAS POR INSTITUCI			.00
512.01.1.16.00	PARTICIPACIÓN EN INSTITUCIONES FINA			.00
512.01.1.17.00	PARTICIPACIÓN EN EMPRESAS PRIVADAS			.00

APLICAC:0200
 REPORTE:FORMA F
 AGENCIA:01/000
 (FORMA:"F")

BANESCO BANCO UNIVERSAL S.A.C.A.

ESTADO DE RESULTADOS DEL 01 AL 31 DE AGOSTO DEL 2003
 EXPRESADO EN BOLIVARES

FECHA: 12/09/2003
 HORA: 11:38:23
 PAGINA: 0001

FECHA: 12/09/2003
 HORA: 11:38:23
 PAGINA: 0001

CODIGO	DESCRIPCION	MONEDA NACIONAL	MONEDA EXTRANJERA	T O T A L
512.01.1.18.00	PARTICIPACION EN INSTITUCIONES FINA	.00		
512.01.1.19.00	PARTICIPACION EN EMPRESAS PRIVADAS	.00		
512.01.1.20.00	PARTICIPACION EN OTRAS INSTITUCIONE	.00		
512.01.0.25.00	(INVERSIONES CEDIDAS)	.00		.00
512.01.1.25.00	(INVERSIONES CEDIDAS)	.00		
512.01.2.25.00	(INVERSIONES CEDIDAS)	.00		.00
512.01.0.25.01	(ADMON CENTRAL)	.00		
512.01.1.25.01	(ADMON CENTRAL)	.00		
512.01.2.25.01	(ADMON CENTRAL)	.00		.00
512.01.0.25.02	(ADMON PUB.EDO.MUNI.DTTO CAPITAL)	.00		
512.01.1.25.02	(ADMON PUB.EDO.MUNI.DTTO CAPITAL)	.00		.00
512.01.2.25.02	(ADMON PUB.EDO.MUNI.DTTO CAPITAL)	.00		
512.01.0.25.03	(ENTES DESCEN.Y/OTRS.ORG.REG.ESP)	.00		.00
512.01.1.25.03	(ENTES DESCEN.Y/OTRS.ORG.REG.ESP)	.00		
512.01.2.25.03	(ENTES DESCEN.Y/OTRS.ORG.REG.ESP)	.00		.00
512.01.0.25.99	(OTROS INVERSIONISTAS)	.00		
512.01.1.25.99	(OTROS INVERSIONISTAS)	.00		.00
512.01.2.25.99	(OTROS INVERSIONISTAS)	.00		
512.02.0.00.00	RENDIMIENTOS DE INVERSIONES EN TITU			
512.02.1.00.00	REND INVER. EN TITULOS M/N	18,532,266,457.77-		18,538,047,808.17-
512.02.2.00.00	REND INVER EN TITULOS M/E		5,781,350.40-	
512.02.1.01.00	LETRAS DEL TESORO	.00		
512.02.1.02.00	BONOS DEL TESORO	.00		
512.02.0.03.00	BONOS Y OBLIG.D/L DEUDA PUB.NACION			
512.02.1.03.00	BONOS Y OBLIGACIONES DE LA DEUDA PÚ	463,458,124.43-		463,458,124.43-
512.02.2.03.00	BONOS Y OBLIGACIONES DE LA DEUDA ME	.00		
512.02.1.04.00	BONOS Y OBLIGACIONES DE GOBIERNOS E	.00		
512.02.1.05.00	BONOS Y OBLIGACIONES DE ENTIDADES M	.00		
512.02.1.06.00	BONOS Y OBLIGACIONES DE ORGANISMOS	.00		
512.02.1.07.00	BONOS Y OBLIGACIONES EMITIDOS POR E	18,068,808,333.34-		
512.02.0.08.00	OTROS TITULOS VALORES EMITIDOS O AV	.00		.00
512.02.1.08.00	OTROS TITULOS VALORES EMITIDOS O AV	.00		
512.02.2.08.00	OTROS TIT VAL EMIT AVAL X NACION	.00		.00
512.02.0.09.00	DEP.A PLAZO EN INST.FINANC.M/E	.00		
512.02.1.09.00	DEP.A PLAZO EN INST.FINANC.M/N	.00		
512.02.2.09.00	DEP.A PLAZO EN INST.FINANC.M/E	.00		.00
512.02.0.10.00	OBLIGACIONES EMITIDAS POR INSTITUC	.00		.00
512.02.1.10.00	OBLIGACIONES EMITIDAS POR INSTITUCI	.00		

FECHA: 12/09/2003
 HORA: 11:38:23
 PAGINA: 0001

FECHA: 12/09/2003
 HORA: 11:38:23
 PAGINA: 0001

APLICAC:0200
 REPORTE:FORMA F
 AGENCIA:01/000
 (FORMA:"F")
 BANESCO BANCO UNIVERSAL S.A.C.A.
 ESTADO DE RESULTADOS DEL 01 AL 31 DE AGOSTO DEL 2003
 EXPRESADO EN BOLIVARES

CODIGO	DESCRIPCION	MONEDA NACIONAL	MONEDA EXTRANJERA	T O T A L
512.02.2.10.00	OBLIGACIONES EMITIDAS POR INSTITUC		.00	
512.02.1.11.00	OBLIGACIONES EMITIDAS POR EMPRESAS	.00		
512.02.0.12.00	OBLIGACIONES EMITIDAS POR EMPRESAS	.00		.00
512.02.1.12.00	OBLIGACIONES EMITIDAS POR EMPRESAS	.00		
512.02.2.12.00	OBLIGACIONES EMITIDAS POR EMPRESAS	.00		.00
512.02.1.13.00	OBLIGACIONES EMITIDAS POR ENTIDADES	.00		
512.02.1.14.00	OBLIGACIONES EMITIDAS POR ENTIDADES	.00		
512.02.1.15.00	OBLIGACIONES EMITIDAS POR INSTITUC	.00		.00
512.02.0.16.00	PARTICIPACION EN INSTITUCIONES FINA	.00		
512.02.1.16.00	PARTICIPACION EN INSTITUCIONES FINA	.00		.00
512.02.2.16.00	PARTICIPACION EN INSTITUCIONES FINA	.00		
512.02.1.17.00	PARTICIPACION EN EMPRESAS PRIVADAS	.00		.00
512.02.1.18.00	PARTICIPACION EN INSTITUCIONES FINA	.00		
512.02.1.19.00	PARTICIPACION EN EMPRESAS PRIVADAS	.00		.00
512.02.1.20.00	PARTICIPACION EN OTRAS INSTITUCIONE	.00		
512.02.1.25.00	INVERSIONES CEDIDAS	.00		.00
512.02.1.25.01	ADMON CENTRAL	.00		
512.02.1.25.02	ADMON,PUBLI. ESTA.MUNICIP.Y/D DITO.C	.00		
512.02.1.25.03	ENTES DESCENT.Y/OTROS ORG.REGIMEN E	.00		
512.02.1.25.99	OTROS INVERSIONISTAS	.00		
512.02.1.99.00	OTRAS INV.E/TITULOS VAL.DISP.P/LA V	.00		5,781,350.40-
512.02.0.18.00	PARTICIPACION EN INST.FINANCIERAS D	.00		
512.02.1.18.00	PARTICIPACION EN INST.FINANCIERAS D	.00		
512.02.2.18.00	PARTICIPACION EN INST.FINANCIERAS D	.00		5,781,350.40-
512.03.0.00.00	RED X INV TITU VAL H/VCTO			
512.03.1.00.00	RENDIMIENTOS POR INVERSIONES EN TÍT	17,588,445,829.14-		
512.03.2.00.00	REND X INV M/E H/VCTO			
512.03.1.01.00	LETRAS DEL TESORO			
512.03.1.02.00	BONOS DEL TESORO	4,928,238.99-		
512.03.1.03.00	BONOS Y OBLIGACIONES DE LA DEUDA PÚ	.00		
512.03.1.04.00	BONOS Y OBLIGACIONES DE GOBIERNOS E	37,285,555,586.00-		
512.03.1.05.00	BONOS Y OBLIGACIONES DE ENTIDADES M	.00		
512.03.1.06.00	BONOS Y OBLIGACIONES DE ORGANISMOS	.00		
512.03.1.07.00	BONOS Y OBLIGACIONES EMITIDOS POR E	.00		
512.03.0.08.00	OTROS TÍTULOS VALORES EMITIDOS O AV	.00		
512.03.1.08.00	OTROS TÍTULOS VALORES EMITIDOS O AV	.00		
512.03.2.08.00	OTRS.TIT.VAL.EMT O AVAL X/NAC M/E			
512.03.0.09.00	DEPÓSITOS A PLAZO EN INSTITUCIONES			
		7,227,312,857.20-		7,227,312,857.20-
				4,436,560,822.96-

FECHA: 12/09/2003
 HORA: 11:38:23
 PAGINA: 0001

FECHA: 12/09/2003
 HORA: 11:38:23
 PAGINA: 0001

APLICAC:0200
 REPORTE:FORMA F
 AGENCIA:01/000
 (FORMA:"F")
 BANESCO BANCO UNIVERSAL S.A.C.A.
 ESTADO DE RESULTADOS DEL 01 AL 31 DE AGOSTO DEL 2003
 EXPRESADO EN BOLIVARES

CODIGO	DESCRIPCION	MONEDA NACIONAL	MONEDA EXTRANJERA	T O T A L
512.03.1.09.00	DEPOSITOS A PLAZO EN INSTITUCIONES	4,265,292,884.56-		
512.03.2.09.00	DEP A/PLZ E/INST.FINAN D/EXTERIOR		171,267,938.40-	
512.03.0.10.00	OBLIGACIONES EMITIDAS POR INSTITUCI	.00		.00
512.03.1.10.00	OBLIGACIONES EMITIDAS POR INSTITUCI	.00		.00
512.03.2.10.00	OBLIG EMIT X INST FIN EXTE	.00		.00
512.03.1.11.00	OBLIGACIONES EMITIDAS POR EMPRESAS	.00		.00
512.03.1.12.00	OBLIGACIONES EMITIDAS POR EMPRESAS	.00		.00
512.03.1.13.00	OBLIGACIONES EMITIDAS POR ENTIDADES	.00		.00
512.03.0.14.00	OBLIGACIONES EMITIDAS POR ENTIDAD	.00		.00
512.03.1.14.00	OBLIGACIONES EMITIDAS POR ENTIDADES	.00		.00
512.03.2.14.00	OBLIGACIONES EMITIDAS POR ENTIDAD	.00		.00
512.03.1.15.00	OBLIG.EMITIDAS X INSTITUCIO.DIVERSA	.00		.00
512.03.1.16.00	COLOCACIONES E/SUCURSALES EXTERIOR	1,264,887,614.69-		
512.03.1.17.00	OTR.INV.E/TIT.VAL.MANT.H/S VENC.	.00		.00
512.03.0.25.00	(INVERSIONES CEDIDAS)			25,494,108,962.33
512.03.1.25.00	(INVERSIONES CEDIDAS)	25,232,218,495.10		
512.03.2.25.00	(INVERSIONES CEDIDAS)		261,890,467.23	
512.03.0.25.01	(ADMON CENTRAL)			7,645,845,125.28
512.03.1.25.01	(ADMON CENTRAL)			
512.03.2.25.01	(ADMON CENTRAL)			7,181,648,283.97
512.03.0.25.02	(ADMON PUB.EDO.MUNI.DTTO CAPITAL)			
512.03.1.25.02	(ADMON PUB.EDO.MUNI.DTTO CAPITAL)	7,181,648,283.97		
512.03.2.25.02	(ADMON PUB.EDO.MUNI.DTTO CAPITAL)			
512.03.0.25.03	(ENTES DESCEN.Y/OTRS.ORG.REG.ESP)			2,224,872,280.42
512.03.1.25.03	(ENTES DESCEN.Y/OTRS.ORG.REG.ESP)	2,224,872,280.42		
512.03.2.25.03	(ENTES DESCEN.Y/OTRS.ORG.REG.ESP)			
512.03.0.25.99	(OTROS INVERSIONISTAS)			8,441,743,272.66
512.03.1.25.99	(OTROS INVERSIONISTAS)			
512.03.2.25.99	(OTROS INVERSIONISTAS)			
512.04.0.00.00	REND.POR INV.OTROS TIT.VALORES		261,890,467.23	
512.04.1.00.00	RENDIMIENTOS POR INVERSIONES EN OTR	601,206,674.12-		
512.04.1.01.00	DEPOSITOS DE AHORRO EN INSTITUCIONE	.00		
512.04.1.02.00	CERTIFICADOS DE AHORRO EN INSTITUCI	194,754,587.50-		
512.04.1.03.00	DEPOSITOS A PLAZO EN INSTITUCIONES	.00		
512.04.0.04.00	OBLIGACIONES EMITIDAS POR INSTITUCI			2,270,708.34-
512.04.1.04.00	OBLIGACIONES EMITIDAS POR INSTITUCI			
512.04.2.00.00	OBLIGACIONES EMITIDAS POR INSTITUCI			.00
512.04.2.04.00	OBLIGACIONES EMITIDAS POR INSTITUCI			.00

APLICAC:0200
 REPORTE:FORMA F
 AGENCIA:01/000
 (FORMA:"F")

BANESCO BANCO UNIVERSAL S.A.C.A.
 ESTADO DE RESULTADOS DEL 01 AL 31 DE AGOSTO DEL 2003
 EXPRESADO EN BOLIVARES

FECHA: 12/09/2003
 HORA: 11:38:23
 PAGINA: 0001

FECHA: 12/09/2003
 HORA: 11:38:23
 PAGINA: 0001

CODIGO	DESCRIPCION	MONEDA NACIONAL	MONEDA EXTRANJERA	T O T A L
512.04.1.05.00	OBLIG.X FIDEI.D/INV.EMI.INST.FIN.	341,610,944.95-		
512.04.1.05.01	OBLIG.X FIDEI.INV.EMI.INST.FIN.PAIS	341,610,944.95-		
512.04.1.05.02	OBLIG.X FIDEI.INV.EMI.INST.FIN.EXT.	.00		
512.04.1.06.00	OTRAS OBLIGACIONES	.00		
512.04.0.25.00	(INVERSIONES CEDIDAS)	62,570,433.33-		62,570,433.33-
512.04.1.25.00	(INVERSIONES CEDIDAS)			
512.04.2.25.00	(INVERSIONES CEDIDAS)			
512.04.0.25.01	(ADMON CENTRAL)	.00		.00
512.04.1.25.01	(ADMON CENTRAL)	.00		.00
512.04.2.25.01	(ADMON CENTRAL)			
512.04.0.25.02	(ADMON PUB.EDO.MUNI.DTTO CAPITAL)			
512.04.1.25.02	(ADMON PUB.EDO.MUNI.DTTO CAPITAL)	62,570,433.33-		62,570,433.33-
512.04.2.25.02	(ADMON PUB.EDO.MUNI.DTTO CAPITAL)			
512.04.0.25.03	(ENTES DESCEN.Y/OTRS.ORG.REG.ESP)	.00		.00
512.04.1.25.03	(ENTES DESCEN.Y/OTRS.ORG.REG.ESP)	.00		.00
512.04.2.25.03	(ENTES DESCEN.Y/OTRS.ORG.REG.ESP)			
512.04.0.25.99	(OTROS INVERSIONISTAS)	.00		.00
512.04.1.25.99	(OTROS INVERSIONISTAS)			
512.04.2.25.99	(OTROS INVERSIONISTAS)			
512.05.0.00.00	REND.X INV.D/DISP.RESTRIG.			
512.05.1.00.00	RENDIMIENTOS POR OTRAS INVERSIONES	201,540,550.88-		201,540,550.88-
512.05.2.00.00	REND.X INV.D/DISP.RESTRING.			
512.05.1.01.00	RENDIMIENTOS POR OTRAS TITULOS VALO	72,813,888.89-		
512.05.1.02.00	RENDIMIENTOS POR OTRAS TITULOS VALO	35,473,603.28-		
512.05.1.04.00	RENDIMIENTOS POR OTRAS TITULOS VALO	.00		
512.05.0.05.00	REND.X FONDOS RESTRIN.ENTRE.FIDE.			
512.05.1.05.00	REND.X FONDOS RESTRIN.ENTRE.FIDE.	93,253,058.71-		93,253,058.71-
512.05.0.05.01	REND.FONDOS RESTRIN.ENTRE.FIDE.PAIS			
512.05.1.05.01	REND.FONDOS RESTRIN.ENTRE.FIDE.EXT			
512.05.2.05.00	REND.FONDOS RESTRIN.ENTRE.FIDE.PAIS			
512.05.2.05.01	REND.FONDOS RESTRIN.ENTRE.FIDE.PAIS			
512.05.1.05.02	REND.FONDOS RESTRIN.ENTRE.FIDE.EXT	.00		.00
512.05.1.06.00	RENDIMIENTOS POR DEPOSITOS A LA VIS	.00		.00
512.05.1.08.00	REND.X INV.TIT.VAL.AFECT.REPORT.BCV	.00		.00
512.05.0.03.00	RENDIMIENTOS POR OTRAS TITULOS VALO			
512.05.1.03.00	RENDIMIENTOS POR OTRAS TITULOS VALO	.00		.00
512.05.2.03.00	RENDIMIENTOS POR OTRAS TITULOS VALO			
512.05.0.99.00	REND.X OTRAS INV.DISP.REESTRING.			

APLICAC:0200
 REPORTE:FORMA F
 AGENCIA:01/000
 (FORMA:"F")

BANESCO BANCO UNIVERSAL S.A.C.A.

ESTADO DE RESULTADOS DEL 01 AL 31 DE AGOSTO DEL 2003
 EXPRESADO EN BOLIVARES

FECHA: 12/09/2003
 HORA: 11:38:23
 PAGINA: 0001

FECHA: 12/09/2003
 HORA: 11:38:23
 PAGINA: 0001

CODIGO	DESCRIPCION	MONEDA NACIONAL	MONEDA EXTRANJERA	T O T A L
512.05.1.99.00	RENDIMIENTOS POR OTRAS INVERSIONES	.00		
512.05.2.99.00	REND.TITUL.VAL.INTS.M/E		.00	
513.00.0.00.00	INGRESOS POR CARTERA DE CREDITOS			39,116,927,404.67-
513.01.0.00.00	RENDIMIENTOS POR CRÉDITOS VIGENTES			36,539,246,592.16-
513.01.1.00.00	RENDIMIENTOS POR CRÉDITOS VIGENTES	36,539,246,592.16-		
513.01.2.00.00	RENDIMIENTOS POR CRÉDITOS VIGENTES		.00	
513.01.1.01.00	RENDIMIENTOS POR CRÉDITOS A INSTITU	.00		
513.01.1.02.00	RENDIMIENTOS POR CRÉDITOS EN CUENTA	549,461,772.30-		126,477,553.96-
513.01.0.03.00	RENDIMIENTOS POR DOCUMENTOS DESCONT			
513.01.1.03.00	RENDIMIENTOS POR DOCUMENTOS DESCONT	126,477,553.96-		
513.01.2.03.00	RENDIMIENTOS POR DOCUMENTOS DESCONT		.00	
513.01.0.04.00	RENDIMIENTOS POR CRÉDITOS A PLAZO F			4,555,323,818.75-
513.01.1.04.00	RENDIMIENTOS POR CRÉDITOS A PLAZO F	4,555,323,818.75-		
513.01.2.04.00	RENDIMIENTOS POR CRÉDITOS A PLAZO F		.00	
513.01.1.05.00	RENDIMIENTOS POR CRÉDITOS EN CUOTAS	9,300,883,461.46-		
513.01.1.06.00	RENDIMIENTOS POR TARJETAS DE CRÉDIT	15,050,024,678.23-		
513.01.1.07.00	RENDIMIENTOS POR ARRENDAMIENTOS FIN	197,367,351.76-		
513.01.1.08.00	RENDIMIENTOS POR ADQUISICIÓN DE VEH	84,894,511.43-		
513.01.1.09.00	RENDIMIENTOS POR DESCUENTOS Y COMPR	.00		
513.01.1.10.00	RENDIMIENTOS POR ANTICIPOS SOBRE DO	.00		.00
513.01.0.11.00	RENDIMIENTOS POR CARTAS DE CRÉDITO			
513.01.1.11.00	RENDIMIENTOS POR CARTAS DE CRÉDITO	.00		
513.01.2.11.00	RENDIMIENTOS POR CARTAS DE CRÉDITO		.00	
513.01.1.12.00	RENDIMIENTOS POR CARTAS DE CRÉDITO	.00		
513.01.0.13.00	RENDIMIENTOS POR OTRAS ACEPTACIONES			
513.01.1.13.00	RENDIMIENTOS POR OTRAS ACEPTACIONES	.00		.00
513.01.2.13.00	RENDIMIENTOS POR OTRAS ACEPTACIONES		.00	
513.01.1.14.00	RENDIMIENTOS POR CRÉDITOS CON RECUR	.00		
513.01.1.15.00	RENDIMIENTOS POR CRÉDITOS A DIRECTO	265,860,638.59-		
513.01.1.16.00	RENDIMIENTOS POR CRÉDITOS POR VENTA	.00		
513.01.1.17.00	RENDIMIENTOS POR CRÉDITOS POR COMPR	.00		
513.01.1.18.00	REND X CRTS HIP.VIGENTE	1,415,188,293.81-		
513.01.1.20.00	RENDIMIENTOS POR CRÉDITOS POR REPOR	.00		
513.01.1.21.00	RENDIMIENTOS POR CRÉDITOS AFECTOS A	.00		
513.01.1.22.00	RENDIMIENTOS POR CRÉDITOS AGRÍCOLAS	2,723,829,874.27-		
513.01.1.23.00	REND X CRTS.AGRICOLAS E/CUOTAS VIG	646,525,582.84-		
513.01.1.24.00	RENS X OTROS CRTS.AGRICOLAS VIG	.00		

FECHA: 12/09/2003
 HORA: 11:38:23
 PAGINA: 0001

FECHA: 12/09/2003
 HORA: 11:38:23
 PAGINA: 0001

APLICAC:0200
 REPORTE:FORMA F
 AGENCIA:01/000
 (FORMA:"F")
 BANESCO BANCO UNIVERSAL S.A.C.A.
 ESTADO DE RESULTADOS DEL 01 AL 31 DE AGOSTO DEL 2003
 EXPRESADO EN BOLIVARES

CODIGO	DESCRIPCION	MONEDA NACIONAL	MONEDA EXTRANJERA	T O T A L
513.01.1.25.00	REND.X CRDTS.OTORG.C/RECU.FONCREI	18,158,104.05-		
513.01.1.26.00	REND.X CRDTS.OTORG.C/RECU.FONDAPFA	54,154,152.35-		
513.01.1.27.00	REND.X CRDTS.OTORG.A TASA INTS PREF	829,298,304.74-		
513.01.1.28.00	REND.X CRDTS.OTORG.A/MICROENPRE VIG	721,798,493.62-		.00
513.01.0.99.00	RENDIMIENTOS POR OTROS CRÉDITOS VIG			.00
513.01.1.99.00	RENDIMIENTOS POR OTROS CRÉDITOS VIG			.00
513.01.2.99.00	RENDIMIENTOS POR OTROS CRÉDITOS VIG			.00
513.02.1.00.00	RENDIMIENTOS POR CRÉDITOS REESTRUCT			.00
513.02.1.01.00	REN.CRD.VEH.MOD.CUOTA BALON REEST.	761,729,182.65-		
513.02.1.02.00	REN.CRD.INDEXA.SIST.AHOR.HABIT.REES	7,013,331.87-		
513.02.1.03.00	REND.CRED.HIP.FUERA SIST.AHO.HABIT.	4,171,191.88-		
513.02.1.04.00	REND.OTROS CREDITOS REESTRUCTURADOS	232,938,042.87-		
513.03.0.00.00	RENDIMIENTOS POR CRÉDITOS VENCIDOS	517,606,616.03-		
513.03.1.00.00	RENDIMIENTOS POR CRÉDITOS VENCIDOS	1,737,319,428.12-		
513.03.2.00.00	RENDIMIENTOS POR CRÉDITOS VENCIDOS			.00
513.04.1.00.00	RENDIMIENTOS POR CRÉDITOS EN LITIGI	78,632,201.74-		
514.00.0.00.00	INGRESOS POR OTRAS CUENTAS POR COBR			
514.01.1.00.00	COMISIONES	144,352,581.11-		
514.01.1.01.00	COMISIONES POR GARANTÍAS OTORGADAS			.00
514.01.1.02.00	COMISIONES POR LÍNEAS DE CRÉDITO DE			.00
514.01.1.03.00	COMISIONES POR CARTAS DE CRÉDITO	98,379,672.96-		
514.01.1.04.00	COMISIONES POR SERVICIOS DE COMERCI			.00
514.01.1.99.00	OTRAS COMISIONES FINANCIERAS	45,972,908.15-		
514.02.0.00.00	RENDIMIENTOS POR OTRAS CUENTAS POR			
514.02.1.00.00	RENDIMIENTOS POR OTRAS CUENTAS POR	121,566,646.63-		
514.02.2.00.00	RENDIMIENTOS POR OTRAS CUENTAS POR			.00
514.03.1.00.00	COMIS.X MANEJ.D/L. RECUR.AHO.HAB.	3,885,035,775.75-		
515.00.0.00.00	ING X INV. EN EMPRESAS			.00
515.01.0.00.00	REND X OBLIG EMITIDAS			.00
515.01.1.00.00	REND X OBLIG EMITIDAS			.00
515.01.2.00.00	REND X OBLIG EMITIDAS			.00
515.02.0.00.00	REND X OBLIG EMIT ME			.00
515.02.1.00.00	REND X OBLIG EMIT ME			.00
515.02.2.00.00	REND X OBLIG EMIT			.00
516.00.0.00.00	INGRESOS POR OFICINA PRINCIPAL SUCU			.00

FECHA: 12/09/2003
 HORA: 11:38:23
 PAGINA: 0001

FECHA: 12/09/2003
 HORA: 11:38:23
 PAGINA: 0001

APLICAC:0200
 REPORTE:FORMA F
 AGENCIA:01/000
 (FORMA:"F")
 BANESCO BANCO UNIVERSAL S.A.C.A.
 ESTADO DE RESULTADOS DEL 01 AL 31 DE AGOSTO DEL 2003
 EXPRESADO EN BOLIVARES

CODIGO	DESCRIPCION	MONEDA NACIONAL	MONEDA EXTRANJERA	T O T A L
516.01.1.00.00	RENDIMIENTOS POR OFICINA PRINCIPAL	.00		
519.00.0.00.00	OTROS INGRESOS FINANCIEROS			.00
519.01.0.00.00	OTROS INGRESOS FINANCIEROS			.00
519.01.1.00.00	OTROS INGRESOS FINANCIEROS	.00		
519.04.1.00.00	INGRESOS EN OPERACIONES DE COBERTUR	.00		
519.05.1.00.00	INGRESOS EN OPERACIONES CON DERIVAD	.00		
410.00.0.00.00	GASTOS FINANCIEROS			31,128,611,286.01
411.00.0.00.00	GASTOS POR CAPTACIONES DEL PUBLICO			26,355,911,519.56
411.01.1.00.00	GASTOS POR DEPÓSITOS EN CUENTAS COR	2,457,037,774.85		
411.02.0.00.00	GASTOS POR OTRAS OBLIGACIONES A LA			149,796,126.76
411.02.1.00.00	GASTOS POR OTRAS OBLIGACIONES A LA	149,796,126.76		
411.02.2.00.00	GASTOS POR OTRAS OBLIGACIONES A LA			.00
411.03.1.00.00	GASTOS POR OBLIGACIONES POR OPERACI	177,082.26		
411.04.0.00.00	GASTOS POR DEPÓSITOS DE AHORRO			2,325,327,208.27
411.04.1.00.00	GASTOS POR DEPÓSITOS DE AHORRO	2,325,327,208.27		
411.04.2.00.00	GASTOS POR DEPÓSITOS DE AHORRO			.00
411.05.0.00.00	GASTOS POR DEPÓSITOS A PLAZO Y CERT			21,295,935,880.74
411.05.1.00.00	GASTOS POR DEPÓSITOS A PLAZO Y CERT	21,295,935,880.74		
411.05.2.00.00	GASTOS POR DEPÓSITOS A PLAZO Y CERT			.00
411.06.0.00.00	GASTOS POR TÍTULOS VALORES EMITIDOS			127,637,446.68
411.06.1.00.00	G.TOS.TIT.VAL.EMI.INST.M/N	127,637,446.68		
411.06.2.00.00	G.TOS.TIT.VAL.EMI.INST.M/E			.00
412.00.0.00.00	GASTOS POR OBLIG. CON EL BANCO CENT			.00
412.01.1.00.00	GASTOS POR OBLIGACIONES CON EL BCV	.00		
413.00.0.00.00	GASTOS POR CAPT. Y OBLIG. CON EL BA			337,974,856.07
413.01.1.00.00	GASTOS POR CAPTACIONES Y OBLIGACIONE	337,974,856.07		
413.02.1.00.00	GASTOS POR CAPTACIONES Y OBLIGACION	.00		
414.00.0.00.00	GASTOS POR OTROS FINANCIAMIENTOS OB			224,010,416.79
414.01.1.00.00	GASTOS POR OBLIGACIONES CON INSTITU			
414.02.0.00.00	GASTOS POR OBLIGACIONES CON INSTITU	204,537,292.83		
414.02.1.00.00	GASTOS POR OBLIGACIONES CON INSTITU			.00
414.02.2.00.00	GASTOS POR OBLIGACIONES CON INSTITU			.00

APLICAC:0200
 REPORTE:FORMA F
 AGENCIA:01/000
 (FORMA:"F")

BANESCO BANCO UNIVERSAL S.A.C.A.
 ESTADO DE RESULTADOS DEL 01 AL 31 DE AGOSTO DEL 2003
 EXPRESADO EN BOLIVARES

FECHA: 12/09/2003
 HORA: 11:38:23
 PAGINA: 0001

FECHA: 12/09/2003
 HORA: 11:38:23
 PAGINA: 0001

CODIGO	DESCRIPCION	MONEDA NACIONAL	MONEDA EXTRANJERA	T O T A L
414.03.0.00.00	GASTOS POR OBLIGACIONES CON INSTITU			19,473,123.96
414.03.1.00.00	GASTOS POR OBLIGACIONES CON INSTITU	.00		
414.03.2.00.00	GASTOS POR OBLIGACIONES CON INSTITU		19,473,123.96	
414.04.2.00.00	GASTOS POR OBLIGACIONES CON INSTITU	.00	.00	
414.05.1.00.00	GASTOS POR OBLIGACIONES POR OTROS F	.00		
414.06.1.00.00	GASTOS POR OBLIGACIONES POR OTROS F	.00		
415.00.0.00.00	GASTOS POR OTRAS OBLIGACIONES POR I			2,719,091,722.54
415.01.1.00.00	GASTOS POR OBLIGACIONES POR ACEPTAC	.00		
415.02.1.00.00	GASTOS POR OBLIGACIONES POR OPERACI	31,497,585.94		
415.03.1.00.00	GASTOS POR OBLIGACIONES VARIAS POR	17,138,331.24		
415.04.1.00.00	GASTOS EN OPERACIONES DE COBERTURA	.00		
415.05.0.00.00	GASTOS EN OPERACIONES CON DERIVADOS	.00		
415.05.1.00.00	GASTOS EN OPERACIONES CON DERIVADOS	.00		
415.05.2.00.00	GASTOS EN OPERACIONES CON DERIVADOS		935,244,285.36	
415.06.1.00.00	GTS X OBLIG X OP.REPORTO BCV	1,735,211,520.00	935,244,285.36	
416.00.0.00.00	GASTOS POR OBLIGACIONES SUBORDINADA			.00
416.01.1.00.00	GASTOS POR OBLIGACIONES SUBORDINADA	.00		
417.00.0.00.00	GASTOS POR OBLIGACIONES CONVERTIBLE			.00
417.01.1.00.00	GASTOS POR OBLIGACIONES CONVERTIBLE	.00		
418.00.0.00.00	GASTOS POR OFICINA PRINCIPAL SUCURS			.00
418.01.1.00.00	GASTOS POR OFICINA PRINCIPAL SUCURS	.00		
419.00.0.00.00	OTROS GASTOS FINANCIEROS			1,491,622,771.05
419.01.1.00.00	COMISIONES POR LINEAS DE CREDITO OB	.00		
419.02.1.00.00	COMISIONES POR GARANTIAS CONTRATADA	.00		
419.99.0.00.00	OTROS GASTOS FINANCIEROS DIVERSOS			1,491,622,771.05
419.99.1.00.00	OTROS GASTOS FINANCIEROS DIVERSOS	1,491,622,771.05		
419.99.2.00.00	OTROS GASTOS FINANCIEROS DIVERSOS		.00	
520.00.0.00.00	INGRESOS POR RECUPERACIONES DE ACTI			2,406,135,571.99-
521.00.0.00.00	RECUPERACIONES DE ACTIVOS FINANCIER			2,406,135,571.99-
521.01.0.00.00	RECUPERACIONES DE CREDITOS CASTIGAD			2,400,580,892.60-
521.01.1.00.00	RECUPERACIONES DE CREDITOS CASTIGAD	2,400,580,892.60-		

APLICAC:0200
 REPORTE:FORMA F
 AGENCIA:01/000
 (FORMA:"F")

FECHA: 12/09/2003
 HORA: 11:38:23
 PAGINA: 0001

FECHA: 12/09/2003
 HORA: 11:38:23
 PAGINA: 0001

BANESCO BANCO UNIVERSAL S.A.C.A.
 ESTADO DE RESULTADOS DEL 01 AL 31 DE AGOSTO DEL 2003
 EXPRESADO EN BOLIVARES

CODIGO	DESCRIPCION	MONEDA NACIONAL	MONEDA EXTRANJERA	T O T A L
521.01.2.00.00	RECUPERACIONES DE CRÉDITOS CASTIGAD		.00	
521.02.1.00.00	RECUPERACIONES DE OTRAS CUENTAS POR	.00		
521.03.0.00.00	RECUPERACIONES DE INVERSIONES CASTI			5,554,679.39-
521.03.1.00.00	RECUPERACIONES DE INVERSIONES CASTI			
521.03.2.00.00	RECUPERACIONES DE INVERSIONES CASTI	5,554,679.39-	.00	
522.00.0.00.00	DISMINUCIÓN DE PROVISIÓN PARA CREDI			.00
522.01.1.00.00	DISMINUCIÓN DE PROVISIÓN PARA CARTE	.00		
522.01.1.01.00	DISMINUCIÓN PROVISIÓN PORCIÓN CAPIT	.00		
522.01.1.02.00	DISMINUCIÓN PROVISIÓN PORCIÓN REND	.00		
522.02.1.00.00	DISMINUCIÓN DE PROVISIÓN PARA OTRAS	.00		
522.02.1.01.00	DISMINUCIÓN PROVISIÓN PORCIÓN CAPIT	.00		
522.02.1.02.00	DISMINUCIÓN PROVISIÓN PORCIÓN REND	.00		
522.03.1.00.00	DISMINUCIÓN DE PROVISIÓN PARA CRÉDI	.00		
522.04.1.00.00	DISM.PROV.COMISION X COBRAR	.00		
522.05.1.00.00	DIS.PROV.CRDTS.OTORG.MICROEMPRESARI	.00		
522.05.1.01.00	DISMINUCIÓN PROVISIÓN PORCIÓN CAPIT	.00		
522.05.1.02.00	DISMINUCIÓN PROVISIÓN PORCIÓN REND	.00		
523.00.0.00.00	DISMINUCIÓN PROVISIÓN D/DISPONIBILI			.00
523.01.1.00.00	DISMINUCIÓN PROVISIÓN D/DISPONIBILI	.00		
420.00.0.00.00	GASTOS POR INCOBRABILIDAD Y DESVALO			.00
421.00.0.00.00	GASTOS POR INCOBRABILIDAD DE CREDIT			.00
421.01.0.00.00	CONST. PROV CARTERA DE CREDITO			.00
421.01.1.00.00	CONST. PROV CARTERA DE CREDITO	.00		
421.01.2.00.00	CONST. PROV CARTERA DE CREDITO			.00
421.01.0.01.00	CONSTI. PROV. CAPITAL			.00
421.01.1.01.00	CONSTI. PROV. CAPITAL	.00		
421.01.2.01.00	CONSTI. PROV. CAPITAL			.00
421.01.0.02.00	CONSTI. PROV. RENDIMIENTOS			.00
421.01.1.02.00	CONSTI. PROV. RENDIMIENTOS	.00		
421.01.2.02.00	CONSTI. PROV. RENDIMIENTOS			.00
421.02.1.00.00	CONSTITUCIÓN DE PROVISIÓN PARA OTRA	.00		
421.02.1.01.00	CONST.PROV. P/L PORCIÓN DE CAPITAL	.00		
421.02.1.02.00	CONST.PROV.P/L REND	.00		
421.03.1.00.00	CONSTITUCIÓN DE PROVISIÓN PARA CRÉD	.00		

FECHA: 12/09/2003
 HORA: 11:38:23
 PAGINA: 0001

FECHA: 12/09/2003
 HORA: 11:38:23
 PAGINA: 0001

APLICAC:0200
 REPORTE:FORMA F
 AGENCIA:01/000
 (FORMA:"F")
 BANESCO BANCO UNIVERSAL S.A.C.A.
 ESTADO DE RESULTADOS DEL 01 AL 31 DE AGOSTO DEL 2003
 EXPRESADO EN BOLIVARES

CODIGO	DESCRIPCION	MONEDA NACIONAL	MONEDA EXTRANJERA	T O T A L
421.04.1.00.00	CONST.PROV.REND.X COB.X INV.TIT.VAL	.00		
421.04.1.01.00	CONST.PROV.REND.COB.INV.TIT.VAL.VEC	.00		
421.04.1.02.00	CONST.PROV.REND.X COB.X INV.TIT.VAL	.00		
421.05.1.00.00	CONST.PROV.X COMIS.X COB	.00		
421.06.1.00.00	CONST.PROV.CRDT.OTORG.MICROEMPRESAR	.00		
421.06.1.01.00	CONST.PROV.PORCION DE CAPITAL	.00		
421.06.1.02.00	CONST.PROV.PORCION REND.	.00		
423.00.0.00.00	GASTOS PROV.D/DISPONIBILIDADES			.00
423.01.1.00.00	GASTOS PROV.D/DISPONIBILIDADES	.00		
530.00.0.00.00	OTROS INGRESOS OPERATIVOS			34,467,762,962.05-
531.00.0.00.00	COMISIONES POR SERVICIOS			
531.01.0.00.00	COM.POR OTRAS LINEAS DE CREDITO			20,671,865,208.13-
531.01.2.00.00	COMISIONES POR OTRAS LINEAS DE CRED			.00
531.02.0.00.00	COM ENCARGOS DE CONFIANZA E INVERSI			28,827,977.35-
531.02.1.00.00	COM ENCARGOS DE CONFIANZA E INVERSI	28,827,977.35-		
531.03.0.00.00	COMISIONES POR FIDEICOMISO			2,138,751,616.35-
531.03.1.00.00	COMISIONES POR FIDEICOMISO	2,138,751,616.35-		
531.03.2.00.00	COMISIONES POR FIDEICOMISO			.00
531.04.0.00.00	COM PRO GIROS Y TRANSFERENCIAS			1,365,727.76-
531.04.1.00.00	COM PRO GIROS Y TRANSFERENCIAS	1,365,727.76-		
531.04.2.00.00	COMISION X GIROS Y TRANSFERENCIA			.00
531.05.0.00.00	COM POR BLOQUEO Y CERTIF DE CHEQUES			.00
531.06.0.00.00	COMISIONES POR TARJETAS DE CREDITOS			6,720,572,529.47-
531.06.1.00.00	COMISIONES POR TARJETAS DE CREDITOS	6,720,572,529.47-		
531.07.0.00.00	COMISIONES POR OPERACIONES BURSATIL			.00
531.08.0.00.00	COMISIONES POR ADMON POLIZAS DE SEG			.00
531.09.0.00.00	COMISIONES POR CUSTODIA			17,397,060.02-
531.09.1.00.00	COMISIONES POR CUSTODIA	17,397,060.02-		
531.99.0.00.00	OTRAS COMISIONES NO FINANCIERAS			11,764,950,297.18-
531.99.1.00.00	OTRAS COMISIONES NO FINANCIERAS	11,764,950,297.18-		
531.99.2.00.00	OTRAS COMISIONES NO FINANCIERAS			.00
531.99.1.01.00	ESTADOS DE CUENTA DE LOS CLIENTES			302,110,000.00-
531.99.1.02.00	CHEQUES DEVUELTOS			.00
531.99.1.03.00	SOBREGIRO EN CUENTAS CORRIENTES			344,116,918.38-
531.99.1.04.00	EMISION DE CHEQUES DE GERENCIA			

FECHA: 12/09/2003
 HORA: 11:38:23
 PAGINA: 0001

FECHA: 12/09/2003
 HORA: 11:38:23
 PAGINA: 0001

APLICAC:0200
 REPORTE:FORMA F
 AGENCIA:01/000
 (FORMA:"F")
 BANESCO BANCO UNIVERSAL S.A.C.A.
 ESTADO DE RESULTADOS DEL 01 AL 31 DE AGOSTO DEL 2003
 EXPRESADO EN BOLIVARES

T O T A L

MONEDA NACIONAL

MONEDA EXTRANJERA

.00

CODIGO	DESCRIPCION	MONEDA NACIONAL	MONEDA EXTRANJERA
531.99.2.04.00	EMISION DE CHEQUES DE GERENCIA		
531.99.1.05.00	EMISION RENOV Y REPOSICION DE TARJE	2,793,997,740.70-	
531.99.1.05.01	EMISION TARJETAS DE DEBITO	186,313,451.70-	
531.99.1.05.02	EMISION TARJETAS DE CREDITO	2,607,648,289.00-	
531.99.1.05.03	TARJETAS DE DEBITO CUOTA DE RENOVAC	.00	
531.99.1.05.04	TARJETAS DE CREDITO CUOTA DE RENOVA	.00	
531.99.1.05.05	REPOSICION TARJETAS DE DEBITO	36,000.00-	
531.99.1.05.06	REPOSICION TARJETAS DE CREDITO	.00	
531.99.1.06.00	USO DE TARJETAS INTERNACIONALES	3,877,824.40-	
531.99.1.06.01	TARJETAS DE DEBITO	.00	
531.99.1.06.02	TARJETAS DE CREDITO	3,877,824.40-	
531.99.1.06.03	COMISION CONSUMO EXTERIOR AMEX	.00	
531.99.1.07.00	ABONOS DE NOMINA	341,307,287.04-	
531.99.1.08.00	PAGO DE SERVICIOS	13,167,514.57-	
531.99.1.09.00	USO DE AUTOBANCO Y TAQUILLAS EXTERN	.00	
531.99.1.10.00	CHEQUES DE OTRAS PLAZAS	20,525.00-	
531.99.1.11.00	SALDOS MINIMOS PROMEDIO MENSUALES	326,318,607.66-	
531.99.1.12.00	DESCUENTO COMERCIAL	.00	
531.99.1.13.00	EMISION DE CHEQUERAS	373,416,561.33-	
531.99.1.14.00	USO Y MANTENIMIENTO TARJ DE CREDITO	.00	
531.99.1.15.00	CONSULTA DE SALDOS POR TAQUILLA	1,890,654.08-	
531.99.1.16.00	CHEQUES DE VIAJERO	824,800.00-	
531.99.1.17.00	TRANSFERENCIA ENTRE CUENTAS	.00	
531.99.1.18.00	OPERACIONES POR REDES ELECTRONICAS	2,381,904,249.95-	
531.99.1.18.01	SUICHE 7B	1,137,090,340.00-	
531.99.1.18.02	CONEXUS	.00	
531.99.1.18.03	OTRAS	1,244,813,909.95-	
531.99.1.19.00	COM SERVICIOS A PENSIONADOS SSO Y O	.00	
531.99.1.20.00	COM OTROS SERV A EMPRESAS RELACIONA	.00	
531.99.1.21.00	COM POR PAGOS A PROVEEDORES	.00	
531.99.1.22.00	COM POR OPERACIONES EN MON EXTRANJE	196,628,729.28-	
531.99.1.22.01	COMPRA VENTA DOLARES	36,715,909.42-	
531.99.1.22.02	IMPORTACIONES Y EXPORTACIONES	159,912,819.86-	
531.99.1.22.03	COMPRA VENTA OTRAS MONEDAS	.00	
531.99.1.23.00	COM EMISION ULTIMOS MOVIMIENTOS	2,142,421.29-	
531.99.1.24.00	COM TRANSF ENTRE CUENTAS UN MISMO T	.00	
531.99.1.25.00	COM SERVICIOS DE REPRESENTACION	.00	
531.99.1.26.00	COM SERVICIOS DE LINEA CANTV	24,960,500.00-	

FECHA: 12/09/2003
 HORA: 11:38:23
 PAGINA: 0001

FECHA: 12/09/2003
 HORA: 11:38:23
 PAGINA: 0001

APLICAC:0200
 REPORTE:FORMA F
 AGENCIA:01/000
 (FORMA:"F")
 BANESCO BANCO UNIVERSAL S.A.-C.A.
 ESTADO DE RESULTADOS DEL 01 AL 31 DE AGOSTO DEL 2003
 EXPRESADO EN BOLIVARES

CODIGO	DESCRIPCION	MONEDA NACIONAL	MONEDA EXTRANJERA	T O T A L
531.99.1.27.00	COM HORARIO EXTENDIDO	263,901,399.51-		
531.99.1.28.00	INGRESOS RECAUDACIONES ESPECIALES	.00		
531.99.1.29.00	COM MANTENIMIENTO DE CUENTAS	3,660,367,880.78-		
531.99.1.29.01	CORRIENTES	2,031,270,306.28-		
531.99.1.29.02	AHORROS	1,480,444,918.37-		
531.99.1.29.03	OTRAS	148,652,656.13-		
531.99.1.30.00	COMISION POR CUENTAS INACTIVAS	.00		
531.99.0.99.00	OTRAS COMISIONES NO FINANCIERAS			733,996,683.21-
531.99.1.99.00	OTRAS COMISIONES NO FINANCIERAS	733,996,683.21-		
531.99.2.99.00	OTRAS COMISIONES NO FINANCIERAS	.00		
532.00.0.00.00	INGRESO POR DIFERENCIAS DE CAMBIO Y			185,727,147.41-
532.01.0.00.00	GANANCIAS POR ARBITRAJE MONEDA EXTR			3,364,354.09-
532.01.2.00.00	GANANCIAS POR ARBITRAJE MONEDA EXTR		3,364,354.09-	
532.98.0.00.00	DIFERENCIAS DE CAMBIO			182,362,793.32-
532.98.2.00.00	DIFERENCIAS DE CAMBIO			160,583,693.94-
532.98.2.01.00	DIF DE CAMBIO POR DISPONIBILIDADES			2,101,591.11-
532.98.2.02.00	DIF EN CAMBIO POR INV EN TITULOS VA			.00
532.98.2.03.00	DIF DE CAMBIO CARTERA DE CREDITOS			.00
532.98.2.04.00	DIF CAMBIO INTERESES Y COMISIONES P			.00
532.98.2.05.00	DIF EN CAMBIO OFICINA PRINCIPAL Y S			.00
532.98.2.06.00	DIFERENCIAS DE CAMBIO POR ARBITRAJE			.00
532.98.2.07.00	DIFERENCIAS CAMBIO OPERACIONES CON			.00
532.98.2.08.00	DIF DE CAMBIO INVERSIONES EN EMPRES			.00
532.98.2.09.00	DIF EN CAMBIO INVERSIONES EN SUCURS			.00
532.98.2.99.00	DIF EN CAMBIO POR OTROS ACTIVOS			19,677,508.27-
534.00.0.00.00	OTROS INGRESOS POR VENTA DE VALORES			3,326,574,197.65-
534.01.0.00.00	GANANC EN VENTA DE INVERSIONES TITU			3,326,574,197.65-
534.01.1.00.00	GANANC EN VENTA DE INVERSIONES TITU			.00
534.01.2.00.00	GANANC EN VENTA DE INVERSIONES TITU			.00
534.02.0.00.00	GANANCIA VENTA INVERSIONES EN ACCIO			.00
535.00.0.00.00	INGRESOS POR INVERSIONES EN EMP FIL			.00
535.01.0.00.00	GANANC POR PARTIC PATRIMONIAL EN EM			.00
535.01.1.00.00	GANANC POR PARTIC PATRIMONIAL EN EM			.00
535.02.0.00.00	DISM PROV PARA INVERSIONES EN EMP F			.00
535.09.0.00.00	EFFECTO POR AJUSTE POR INFLACION			.00

APLICAC:0200
 REPORTE:FORMA F
 AGENCIA:01/000
 (FORMA:"F")

BANESCO BANCO UNIVERSAL S.A.-C.A.
 ESTADO DE RESULTADOS DEL 01 AL 31 DE AGOSTO DEL 2003
 EXPRESADO EN BOLIVARES

FECHA: 12/09/2003
 HORA: 11:38:23
 PAGINA: 0001

FECHA: 12/09/2003
 HORA: 11:38:23
 PAGINA: 0001

CODIGO	DESCRIPCION	MONEDA NACIONAL	MONEDA EXTRANJERA	T O T A L
536.00.0.00.00	INGRESO POR INVERSIONES EN SUCURSAL			.00
536.01.0.00.00	PARTICIPACION EN LOS RESULTADOS			.00
536.01.2.00.00	PARTICIPACION EN LOS RESULTADOS			.00
536.02.0.00.00	DISM DE PROV PARA INVERSIONES EN SU			.00
538.00.0.00.00	GANANCIA EN INVERSIONES EN TITULOS V			2,397,841,239.50-
538.01.0.00.00	DISM PROV PARA INVERSIONES EN OTROS			.00
538.03.0.00.00	GANANCIA REALIZADA DE LAS INV EN TI			.00
538.04.0.00.00	GANANC REAL INV TITUL VAL MANT HAST			.00
538.05.0.00.00	GANANC REAL INV TITUL VAL DISPONIBL			2,397,841,239.50-
538.05.1.00.00	GANANC REAL INV TITUL VAL DISPONIBL			.00
538.05.2.00.00	GANANC REAL INV TITUL VAL DISPONIBL			.00
538.06.0.00.00	DISM PROV INV TITUL VALORES VENCIDA			.00
538.06.1.00.00	DISM PROV INV TITUL VALORES VENCIDA			.00
538.06.1.01.00	DISM PROV INV TITUL VALORES VENCIDA			.00
538.06.1.02.00	DISM PROV REND P/COBRAR INV TITUL V			.00
538.07.0.00.00	DISM PROV INV DE DISPONIBILIDAD RES			.00
538.08.0.00.00	DISM PROV REND P/COBRAR INV TITULOS			.00
430.00.0.00.00	OTROS GASTOS OPERATIVOS			13,623,266,268.91
431.00.0.00.00	COMISIONES POR SERVICIOS			5,412,585,760.07
431.01.0.00.00	COM POR CORRESPONSALIA			178,062,944.83
431.01.2.00.00	COM POR CORRESPONSALIA		178,062,944.83	.00
431.02.0.00.00	COM POR GIROS Y TRANSFERENCIA			751,881,235.54
431.02.1.00.00	COM POR GIROS Y TRANSFERENCIA			257,050.00
431.03.0.00.00	COM POR COBRANZA			.00
431.03.1.00.00	COM POR COBRANZA			751,881,235.54
431.04.0.00.00	COM POR SERVICIOS BURSATILES			257,050.00
431.04.1.00.00	COM POR SERVICIOS BURSATILES			.00
431.05.2.00.00	COM POR CAMARA DE COMPENSACION			4,482,384,529.70
431.99.0.00.00	COM POR OTROS SERVICIOS			.00
431.99.1.00.00	COM POR OTROS SERVICIOS			205,860,335.99
431.99.2.00.00	COM POR OTROS SERVICIOS			4,258,978,269.94
431.99.1.01.00	CAJEROS AUTOMATICOS			
431.99.0.02.00	TARJETAS DE CREDITO			
431.99.1.02.00	TARJETAS DE CREDITO			

FECHA: 12/09/2003
 HORA: 11:38:23
 PAGINA: 0001

FECHA: 12/09/2003
 HORA: 11:38:23
 PAGINA: 0001

APLICAC:0200
 REPORTE:FORMA F
 AGENCIA:01/000
 (FORMA:"F")
 BANESCO BANCO UNIVERSAL S.A.C.A.
 ESTADO DE RESULTADOS DEL 01 AL 31 DE AGOSTO DEL 2003
 EXPRESADO EN BOLIVARES

CODIGO	DESCRIPCION	MONEDA NACIONAL	MONEDA EXTRANJERA	T O T A L
431.99.2.02.00	TARJETAS DE CREDITO			.00
431.99.1.03.00	CUSTODIA DE VALORES	10,640,021.28		
431.99.1.04.00	SERVICIOS DE FOTOCOPIADO	.00		
431.99.1.99.00	COMISIONES POR OTROS SERVICIOS	6,905,902.49		
432.00.0.00.00	GASTOS POR DIF DE CAMBIO Y OPERAC C			275,762,799.79
432.01.0.00.00	PERDIDAS POR ARBITRAJE DE MONEDA EX			.00
432.98.0.00.00	DIFERENCIA DE CAMBIO			275,762,799.79
432.98.2.00.00	DIFERENCIA DE CAMBIO			.00
432.98.2.01.00	DIF EN CAMBIO CAPTACIONES DEL PUBLI			.00
432.98.2.02.00	DIF EN CAMBIO OBLIGACIONES CON EL B			.00
432.98.2.03.00	DIF EN CAMBIO CAPTACIONES Y OBLIGAC			.00
432.98.2.04.00	DIF DE CAMBIO OTROS FINANCIAMIENTOS			.00
432.98.2.05.00	DIF EN CAMBIO OTRAS OBLIG INTERMED			.00
432.98.2.06.00	DIF EN CAMBIO OBLIGACIONES SUBORDIN			.00
432.98.2.07.00	DIF EN CAMBIO OBLIG CONVERTIBLES EN			.00
432.98.2.08.00	DIF EN CAMBIO OFICINA PPAL Y SUCURS			.00
432.98.2.09.00	DIF EN CAMBIO OPERACIONES CON DERIV			.00
432.98.2.10.00	DIF EN CAMBIO OTRAS CTAS P/PAGAR PR			.00
432.98.2.99.00	DIF EN CAMBIO POR OTRAS OPERACIONES			275,762,799.79
434.00.0.00.00	GASTOS POR INVERSIONES EN TITULOS V			173,058,110.40
434.01.0.00.00	PERD POR PARTICIPACION PATRIM EMP F			173,058,110.40
434.01.1.00.00	PERD POR PARTICIPACION PATRIM EMP F	173,058,110.40		
434.02.0.00.00	CONSTIT PROV INV EN EMP FILIA Y AFI			.00
434.02.1.00.00	CONSTIT PROV INV EN EMP FILIA Y AFI			.00
434.03.0.00.00	PERDIDA VTA DE INV EN TITULOS VALOR			.00
434.03.2.00.00	PERDIDA VTA DE INV EN TITULOS VALOR			.00
434.04.0.00.00	PERDIDAS VTA DE INVERSIONES EN ACCI			.00
436.00.0.00.00	GASTOS POR INVERSIONES EN SUCURSALE			.00
436.01.0.00.00	PARTICIPACION EN LOS RESULTADOS			.00
436.02.0.00.00	CONST DE PROV INVERSIONES EN SUCURS			.00
438.00.0.00.00	PERDIDA EN INVERSIONES EN TITULOS V			366,475,139.34
438.01.0.00.00	DESVAL Y CONST PROV INV EN TITULOS			366,475,139.34
438.01.1.00.00	DESVAL Y CONST PROV INV EN TITULOS			
438.01.2.00.00	DESVAL Y CONST PROV INV EN TITULOS	366,475,139.34		

FECHA: 12/09/2003
 HORA: 11:38:23
 PAGINA: 0001

FECHA: 12/09/2003
 HORA: 11:38:23
 PAGINA: 0001

APLICAC:0200
 REPORTE:FORMA F
 AGENCIA:01/000
 (FORMA:"F")
 BANESCO BANCO UNIVERSAL S.A.C.A.
 ESTADO DE RESULTADOS DEL 01 AL 31 DE AGOSTO DEL 2003
 EXPRESADO EN BOLIVARES

CODIGO	DESCRIPCION	MONEDA NACIONAL	MONEDA EXTRANJERA	T O T A L
438.01.0.01.00	DESVAL Y CONST PROV INV EN TITULOS	213,747,331.74		213,747,331.74
438.01.1.01.00	CONSTIT DE PROVISION INV EN OTROS T		.00	.00
438.01.2.01.00	CONST PROV PARA INV EN OTROS TITULO		.00	.00
438.01.1.03.00	DEV INVERSIONES EN TITUL VALORES P		.00	.00
438.01.2.03.00	DEV INV EN TITUL VALORES PARA NEGO		.00	.00
438.01.1.04.00	DEV INVERSIONES TITUL VAL MANTEN H		.00	.00
438.01.2.04.00	DEV INVERSIONES TITUL VAL MANTEN H		.00	.00
438.01.0.05.00	PERDIDA INV TITUL VAL DISPON PARA L	152,727,807.60		152,727,807.60
438.01.1.05.00	PERDIDA INV TITUL VAL DISPON PARA L		.00	.00
438.01.2.05.00	PERDIDA INV TITUL VAL DISPONIBLES P		.00	.00
438.01.1.06.00	DES PERMANENTE INV EN TITUL VAL DI		.00	.00
438.01.2.06.00	DES PERMANENTE INV TITUL VAL DISPO		.00	.00
438.01.1.07.00	DES PERMANENTE INV TITUL VAL MANT		.00	.00
438.01.2.07.00	DES PERMANENTE INV TITUL VAL MANT		.00	.00
438.01.1.08.00	CONSTITUCION PROV INVERS TITUL VAL		.00	.00
438.01.2.08.00	CONSTITUCION PROV INV TITUL VAL VEN		.00	.00
438.01.1.09.00	CONSTITUCION PROV INV DE DISPONIBIL		.00	.00
438.01.2.09.00	CONSTITUCION PROV INV DE DISPONIBIL		.00	.00
MARGEN DE INTERMEDIACION FINANCIERA				
GASTOS DE TRANSFORMACION				
440.00.0.00.00	GASTOS GENERALES Y ADMINISTRATIVOS		89,049,632,289.99-	89,049,632,289.99-
441.00.0.00.00	GASTOS DE PERSONAL		66,100,651,203.94	66,100,651,203.94
441.01.0.00.00	SUELDOS DE PERSONAL PERMANENTE		24,667,436,938.77	24,667,436,938.77
441.01.1.00.00	SUELDOS DE PERSONAL PERMANENTE	8,469,083,193.62		8,469,083,193.62
441.01.2.00.00	SUELDOS DE PERSONAL PERMANENTE		.00	.00
441.02.1.00.00	SUELDOS DE PERSONAL CONTRATADO	66,438,507.38		66,438,507.38
441.03.1.00.00	SUELDOS DE PERSONAL EN PERÍODO DE P		.00	.00
441.04.0.00.00	PASANTÍAS		.00	.00
441.04.1.00.00	PASANTÍAS		.00	.00
441.04.2.00.00	PASANTÍAS		.00	.00
441.05.1.00.00	SUPLENCIAS		.00	.00
441.06.0.00.00	UTILIDADES Y BONIFICACIONES		.00	.00
441.06.1.00.00	UTILIDADES Y BONIFICACIONES	2,754,163,220.70		2,754,163,220.70
441.06.2.00.00	UTILIDADES Y BONIFICACIONES		.00	.00
441.07.1.00.00	HORAS EXTRAS		.00	.00
441.08.1.00.00	BONOS POR HORAS EXTRAS		.00	.00

APLICAC:0200
 REPORTE:FORMA F
 AGENCIA:01/000
 (FORMA:"F")

BAMESCO BANCO UNIVERSAL S.A.C.A.
 ESTADO DE RESULTADOS DEL 01 AL 31 DE AGOSTO DEL 2003
 EXPRESADO EN BOLIVARES

FECHA: 12/09/2003
 HORA: 11:38:23
 PAGINA: 0001

FECHA: 12/09/2003
 HORA: 11:38:23
 PAGINA: 0001

CODIGO	DESCRIPCION	MONEDA NACIONAL	MONEDA EXTRANJERA	T O T A L
441.09.0.00.00	BONOS POR DECRETO			.00
441.09.1.00.00	BONOS POR DECRETO	.00		
441.09.2.00.00	BONOS POR DECRETO		.00	
441.10.1.00.00	BONO ESPECIAL DE CAJEROS	1,986,022.50		
441.11.1.00.00	BONOS DE INCENTIVOS	1,215,979,320.00		
441.12.0.00.00	VACACIONES			1,045,023,242.05
441.12.1.00.00	VACACIONES	1,045,023,242.05		
441.12.2.00.00	VACACIONES		.00	
441.13.0.00.00	PRIMAS			.00
441.13.1.00.00	PRIMAS	.00		
441.13.2.00.00	PRIMAS		.00	
441.14.1.00.00	DIETAS DE DIRECTORES	220,000,000.00		
441.15.0.00.00	VIATICOS Y ASIGNACIONES POR VIAJES			636,000,000.00
441.15.1.00.00	VIATICOS Y ASIGNACIONES POR VIAJES	636,000,000.00		
441.15.2.00.00	VIATICOS Y ASIGNACIONES POR VIAJES		.00	
441.16.1.00.00	COMISIONES POR COBRANZAS	.00		
441.17.1.00.00	OTRAS COMISIONES AL PERSONAL	.00		
441.18.0.00.00	GASTOS DE REPRESENTACIÓN			.00
441.18.1.00.00	GASTOS DE REPRESENTACIÓN	.00		
441.18.2.00.00	GASTOS DE REPRESENTACIÓN		.00	
441.19.1.00.00	OTRAS RETRIBUCIONES	.00		
441.20.1.00.00	APORTES AL SINDICATO	44,000.00		
441.21.0.00.00	PRESTACIONES SOCIALES DEL PERSONAL			2,673,577,212.05
441.21.1.00.00	PRESTACIONES SOCIALES DEL PERSONAL	2,673,577,212.05		
441.21.2.00.00	PRESTACIONES SOCIALES DEL PERSONAL		.00	
441.22.0.00.00	APORTACIONES PATRONALES			3,265,834,207.50
441.22.1.00.00	APORTACIONES PATRONALES	3,265,834,207.50		
441.22.2.00.00	APORTACIONES PATRONALES		.00	
441.23.1.00.00	INTERESES SOBRE PRESTACIONES SOCIAL	660,000,000.00		
441.24.1.00.00	ACTIVIDADES RECREATIVAS Y DEPORTIVA	.00		
441.25.1.00.00	ATENCIONES Y EVENTOS ESPECIALES AL	.00		
441.26.1.00.00	UNIFORMES	76,000,000.00		
441.27.0.00.00	CAPACITACION			80,000,000.00
441.27.1.00.00	CAPACITACION	80,000,000.00		
441.27.2.00.00	CAPACITACION		.00	
441.28.1.00.00	OTROS GASTOS DE PROTECCIÓN SOCIAL D	229,392,216.13		
441.29.0.00.00	SEGUROS PARA EL PERSONAL			1,167,198,490.00
441.29.1.00.00	SEGUROS PARA EL PERSONAL	1,167,198,490.00		

FECHA: 12/09/2003
 HORA: 11:38:23
 PAGINA: 0001

FECHA: 12/09/2003
 HORA: 11:38:23
 PAGINA: 0001

APLICAC:0200
 REPORTE:FORMA F
 AGENCIA:01/000
 (FORMA:"F")
 BANESCO BANCO UNIVERSAL S.A.C.A.
 ESTADO DE RESULTADOS DEL 01 AL 31 DE AGOSTO DEL 2003
 EXPRESADO EN BOLIVARES

CODIGO	DESCRIPCION	MONEDA NACIONAL	MONEDA EXTRANJERA	T O T A L
441.29.2.00.00	SEGUROS PARA EL PERSONAL			.00
441.99.0.00.00	OTROS GASTOS DE PERSONAL			2,106,717,306.84
441.99.1.00.00	OTROS GASTOS DE PERSONAL	2,106,717,306.84		.00
441.99.2.00.00	OTROS GASTOS DE PERSONAL			1,000,000,000.00
441.99.0.01.00	GASTOS DE ALIMENTACION			.00
441.99.1.01.00	GASTOS DE ALIMENTACION	1,000,000,000.00		.00
441.99.2.01.00	GASTOS DE ALIMENTACION			.00
441.99.0.02.00	GASTOS DE TRANSPORTE			.00
441.99.1.02.00	GASTOS DE TRANSPORTE	.00		.00
441.99.2.02.00	GASTOS DE TRANSPORTE			.00
441.99.0.99.00	OTROS GASTOS DE PERSONAL			1,106,717,306.84
441.99.1.99.00	OTROS GASTOS DE PERSONAL	1,106,717,306.84		.00
441.99.2.99.00	OTROS GASTOS DE PERSONAL			.00
442.00.0.00.00	GASTOS POR SERVICIOS EXTERNOS			7,091,881,586.00
442.01.0.00.00	SERVICIOS DE VIGILANCIA Y PROTECCIÓN			582,243,796.00
442.01.1.00.00	SERVICIOS DE VIGILANCIA Y PROTECCIÓN	582,243,796.00		.00
442.01.2.00.00	SERVICIOS DE VIGILANCIA Y PROTECCIÓN			1,620,600,000.00
442.02.1.00.00	SERVICIOS DE TRANSPORTE Y CUSTODIA	1,620,600,000.00		.00
442.03.1.00.00	SERVICIOS DE INFORMACIÓN			835,507,160.00
442.04.1.00.00	SERVICIOS DE ASEO, LIMPIEZA Y FUMIG	835,507,160.00		.00
442.05.1.00.00	ASESORÍA JURÍDICA			9,000,000.00
442.06.0.00.00	ASESORÍA TÉCNICA Y GERENCIAL			9,000,000.00
442.06.1.00.00	ASESORÍA TÉCNICA Y GERENCIAL	9,000,000.00		.00
442.06.2.00.00	ASESORÍA TÉCNICA Y GERENCIAL			454,334,000.00
442.07.1.00.00	AUDITORÍA EXTERNA	454,334,000.00		.00
442.08.1.00.00	CONSULTORÍA EXTERNA			3,590,196,630.00
442.99.0.00.00	OTROS SERVICIOS EXTERNOS CONTRATADO			190,000,000.00
442.99.1.00.00	OTROS SERVICIOS EXTERNOS CONTRATADO	3,590,196,630.00		.00
442.99.2.00.00	OTROS SERVICIOS EXTERNOS CONTRATADO			246,804,060.00
442.99.0.01.00	LICENCIA MANTENIMIENTO DE SOFTWARE			190,000,000.00
442.99.1.01.00	LICENCIA MANTENIMIENTO DE SOFTWARE	190,000,000.00		.00
442.99.2.01.00	LICENCIA MANTENIMIENTO DE SOFTWARE			246,804,060.00
442.99.0.02.00	SERVICIO DE COMPENSACION			3,153,392,570.00
442.99.1.02.00	SERVICIO DE COMPENSACION	246,804,060.00		.00
442.99.2.02.00	SERVICIO DE COMPENSACION			3,153,392,570.00
442.99.0.99.00	OTROS SERV.EXTERNOS CONTRATADOS			3,153,392,570.00
442.99.1.99.00	OTROS SERV.EXTERNOS CONTRATADOS	3,153,392,570.00		.00

FECHA: 12/09/2003
 HORA: 11:38:23
 PAGINA: 0001

FECHA: 12/09/2003
 HORA: 11:38:23
 PAGINA: 0001

APLICAC:0200
 REPORTE:FORMA F
 AGENCIA:01/000
 (FORMA:"F")
 BANESCO BANCO UNIVERSAL S.A.C.A.
 ESTADO DE RESULTADOS DEL 01 AL 31 DE AGOSTO DEL 2003
 EXPRESADO EN BOLIVARES

CODIGO	DESCRIPCION	MONEDA NACIONAL	MONEDA EXTRANJERA	T O T A L
442.99.2.99.00	OTROS SERV.EXTERNOS CONTRATADOS			.00
443.00.0.00.00	GASTOS DE TRASLADOS Y COMUNICACIONE			3,527,917,164.00
443.01.0.00.00	PASAJES Y TRANSPORTE			.00
443.01.1.00.00	PASAJES Y TRANSPORTE			.00
443.01.2.00.00	PASAJES Y TRANSPORTE			.00
443.02.0.00.00	TELÉFONOS, TELEX, FAX			3,314,000,000.00
443.02.1.00.00	TELÉFONOS, TELEX, FAX			.00
443.02.2.00.00	TELÉFONOS, TELEX, FAX			.00
443.03.1.00.00	COMBUSTIBLES			.00
443.99.0.00.00	OTROS GASTOS DE TRASLADOS Y COMUNIC			213,917,164.00
443.99.1.00.00	OTROS GASTOS DE TRASLADOS Y COMUNIC			.00
443.99.2.00.00	OTROS GASTOS DE TRASLADOS Y COMUNIC			.00
443.99.0.01.00	ACCESO A INTERNET			.00
443.99.1.01.00	ACCESO A INTERNET			.00
443.99.2.01.00	ACCESO A INTERNET			.00
443.99.0.02.00	MUDANZAS Y OTROS TRASLADOS			198,113,164.00
443.99.1.02.00	MUDANZAS Y OTROS TRASLADOS			.00
443.99.2.02.00	MUDANZAS Y OTROS TRASLADOS			.00
443.99.0.03.00	SERV.DE BÚSCA PERSONA			15,804,000.00
443.99.1.03.00	SERV.DE BÚSCA PERSONA			.00
443.99.2.03.00	SERV.DE BÚSCA PERSONA			.00
443.99.0.04.00	SERV.DE RADIO PORTATIL			.00
443.99.1.04.00	SERV.DE RADIO PORTATIL			.00
443.99.2.04.00	SERV.DE RADIO PORTATIL			.00
443.99.0.99.00	OTROS GTS.D/TRASLADO Y COMUNICACION			.00
443.99.1.99.00	OTROS GTS.D/TRASLADO Y COMUNICACION			.00
443.99.2.99.00	OTROS GTS.D/TRASLADO Y COMUNICACION			.00
444.00.0.00.00	GASTOS DE SEGUROS			565,832,188.00
444.01.0.00.00	SEGUROS PARA BIENES DE USO			.00
444.01.1.00.00	SEGUROS PARA BIENES DE USO			.00
444.01.2.00.00	SEGUROS PARA BIENES DE USO			.00
444.02.1.00.00	SEGUROS PARA BIENES REALIZABLES			.00
444.03.1.00.00	SEGUROS PARA BIENES DIVERSOS			565,832,188.00
444.04.1.00.00	SEGURO SOBRE FIDELIDAD Y FIEL CUMPL			.00
444.05.1.00.00	SEGURO SOBRE DINERO Y VALORES			.00
444.99.0.00.00	OTROS SEGUROS			.00

FECHA: 12/09/2003
 HORA: 11:38:23
 PAGINA: 0001

FECHA: 12/09/2003
 HORA: 11:38:23
 PAGINA: 0001

APLICAC:0200
 REPORTE:FORMA F
 AGENCIA:01/000
 (FORMA:"F")
 BANESCO BANCO UNIVERSAL S.A.C.A.
 ESTADO DE RESULTADOS DEL 01 AL 31 DE AGOSTO DEL 2003
 EXPRESADO EN BOLIVARES

CODIGO	DESCRIPCION	MONEDA NACIONAL	MONEDA EXTRANJERA	T O T A L
444.99.1.00.00	OTROS SEGUROS	.00		.00
444.99.2.00.00	OTROS SEGUROS			
445.00.0.00.00	IMPUESTOS Y CONTRIBUCIONES			
445.01.0.00.00	IMPUESTOS MUNICIPALES	1,941,482,109.63		1,941,482,109.63
445.01.1.00.00	IMPUESTOS MUNICIPALES	1,046,730,787.76		1,046,730,787.76
445.01.2.00.00	IMPUESTOS MUNICIPALES			
445.02.1.00.00	IMPUESTO AL DÉBITO BANCARIO	871,070,360.61		871,070,360.61
445.99.0.00.00	OTROS IMPUESTOS Y CONTRIBUCIONES	23,680,961.26		23,680,961.26
445.99.1.00.00	OTROS IMPUESTOS Y CONTRIBUCIONES			
445.99.2.00.00	OTROS IMPUESTOS Y CONTRIBUCIONES			
446.00.0.00.00	MANTENIMIENTO Y REPARACIONES			
446.01.0.00.00	MANTENIMIENTO Y REPARACIONES PARA B	2,461,826,828.00		2,461,826,828.00
446.01.1.00.00	MANTENIMIENTO Y REPARACIONES PARA B	2,034,966,828.00		2,034,966,828.00
446.01.2.00.00	MANTENIMIENTO Y REPARACIONES PARA B			
446.02.0.00.00	MANTENIMIENTO Y REPARACIONES PARA B			
446.02.1.00.00	MANTENIMIENTO Y REPARACIONES PARA B	871,070,360.61		871,070,360.61
446.02.2.00.00	MANTENIMIENTO Y REPARACIONES PARA B	23,680,961.26		23,680,961.26
446.03.0.00.00	CONDominio			
446.03.1.00.00	CONDominio	426,860,000.00		426,860,000.00
446.03.2.00.00	CONDominio			
447.00.0.00.00	DEPRECIACION Y DESVALORIZACION DE B			
447.01.0.00.00	DEPRECIACION DE EDIFICACIONES E INS	3,501,342,997.58		3,501,342,997.58
447.01.1.00.00	DEPRECIACION DE EDIFICACIONES E INS	779,973,346.31		779,973,346.31
447.01.2.00.00	DEPRECIACION DE EDIFICACIONES E INS			
447.02.0.00.00	DEPRECIACION DE MOBILIARIO Y EQUIPO			
447.02.1.00.00	DEPRECIACION DE MOBILIARIO Y EQUIPO	2,713,821,868.62		2,713,821,868.62
447.02.2.00.00	DEPRECIACION DE MOBILIARIO Y EQUIPO			
447.03.1.00.00	DEPRECIACION DE EQUIPOS DE TRANSPOR	7,547,782.65		7,547,782.65
447.04.1.00.00	DEPRECIACION DE BIENES RECIBIDOS EN	.00		.00
447.05.1.00.00	PÉRDIDAS POR DESVALORIZACION DE BIE	.00		.00
447.09.1.00.00	AMORTIZACION AJUSTE POR INFLACION	.00		.00
448.00.0.00.00	AMORTIZACION DE GASTOS DIFERIDOS			
448.01.1.00.00	AMORTIZACION DE GASTOS DE ORGANIZAC	.00		.00
448.02.1.00.00	AMORTIZACION DE MEJORAS A PROPIEDAD	1,076,814,627.21		1,076,814,627.21
				8,736,102,356.53

FECHA: 12/09/2003
 HORA: 11:38:23
 PAGINA: 0001

FECHA: 12/09/2003
 HORA: 11:38:23
 PAGINA: 0001

APLICAC:0200
 REPORTE:FORMA F
 AGENCIA:01/000
 (FORMA: "F")
 BANESCO BANCO UNIVERSAL S.A.C.A.
 ESTADO DE RESULTADOS DEL 01 AL 31 DE AGOSTO DEL 2003
 EXPRESADO EN BOLIVARES

CODIGO	DESCRIPCION	MONEDA NACIONAL	MONEDA EXTRANJERA	T O T A L
448.03.1.00.00	AMORTIZACION DE SOFTWARE	473,371,651.70		
448.05.1.00.00	AMORTIZACION DE PLUSVALIA	1,812,731,099.87		
448.06.0.00.00	AMORTIZACION DE OTROS GASTOS DIFERI			4,729,339,100.63
448.06.1.00.00	AMORTIZACION DE OTROS GASTOS DIFERI	4,729,339,100.63		
448.06.2.00.00	AMORTIZACION DE OTROS GASTOS DIFERI			.00
448.07.1.00.00	AMORT. LICENCIAS COMPRADAS	643,845,877.12		
448.09.1.00.00	AMORTIZACION AJUSTE POR INFLACION	.00		
449.00.0.00.00	OTROS GASTOS GENERALES Y ADMINISTRACION			13,606,829,035.43
449.01.0.00.00	AGUA, ELECTRICIDAD Y GAS			1,133,680,000.00
449.01.1.00.00	AGUA, ELECTRICIDAD Y GAS	1,133,680,000.00		
449.01.2.00.00	AGUA, ELECTRICIDAD Y GAS			.00
449.02.0.00.00	ALQUILER DE BIENES			4,681,133,780.00
449.02.1.00.00	ALQUILER DE BIENES	4,681,133,780.00		
449.02.2.00.00	ALQUILER DE BIENES			.00
449.03.0.00.00	ARRENDAMIENTO DE BIENES DE USO			.00
449.03.1.00.00	ARRENDAMIENTO DE BIENES DE USO	.00		
449.03.2.00.00	ARRENDAMIENTO DE BIENES DE USO			.00
449.04.0.00.00	OTROS GASTOS DE INFRAESTRUCTURA			.00
449.04.1.00.00	OTROS GASTOS DE INFRAESTRUCTURA	.00		
449.04.2.00.00	OTROS GASTOS DE INFRAESTRUCTURA			.00
449.05.0.00.00	PAPELERIA Y EFECTOS DE ESCRITORIO			1,504,724,808.00
449.05.1.00.00	PAPELERIA Y EFECTOS DE ESCRITORIO	1,504,724,808.00		
449.05.2.00.00	PAPELERIA Y EFECTOS DE ESCRITORIO			.00
449.06.0.00.00	MATERIALES Y UTILES DE ASEO			102,292,000.00
449.06.1.00.00	MATERIALES Y UTILES DE ASEO	102,292,000.00		
449.06.2.00.00	MATERIALES Y UTILES DE ASEO			.00
449.07.0.00.00	PORTES Y ESTAMPILLAS FISCALES			230,000,000.00
449.07.1.00.00	PORTES Y ESTAMPILLAS FISCALES	230,000,000.00		
449.07.2.00.00	PORTES Y ESTAMPILLAS FISCALES			.00
449.08.1.00.00	GASTOS POR EMISION E IMPRESION DE T	.00		
449.09.0.00.00	GASTOS LEGALES			325,814,000.00
449.09.1.00.00	GASTOS LEGALES	325,814,000.00		
449.09.2.00.00	GASTOS LEGALES			.00
449.10.0.00.00	SUSCRIPCIONES			79,145,320.00
449.10.1.00.00	SUSCRIPCIONES	79,145,320.00		
449.10.2.00.00	SUSCRIPCIONES			.00
449.11.0.00.00	PROPAGANDA Y PUBLICIDAD			1,589,014,479.28

APLICAC:0200
 REPORTE:FORMA F
 AGENCIA:01/000
 (FORMA:"F")

BANESCO BANCO UNIVERSAL S.A.C.A.

ESTADO DE RESULTADOS DEL 01 AL 31 DE AGOSTO DEL 2003
 EXPRESADO EN BOLIVARES

FECHA: 12/09/2003
 HORA: 11:38:23
 PAGINA: 0001

FECHA: 12/09/2003
 HORA: 11:38:23
 PAGINA: 0001

CODIGO	DESCRIPCION	MONEDA NACIONAL	MONEDA EXTRANJERA	T O T A L
449.11.1.00.00	PROPAGANDA Y PUBLICIDAD	1,589,014,479.28		
449.11.2.00.00	PROPAGANDA Y PUBLICIDAD			.00
449.12.1.00.00	APORTES AL FONDO DE GARANTÍA DE DEP	1,904,445,272.54		
449.13.1.00.00	APORTES A LA SUPERINTENDENCIA DE BA	585,282,675.04		
449.14.1.00.00	APORTES A LA ASOCIACIÓN BANCARIA	53,902,359.00		
449.15.1.00.00	APORTES A OTRAS INSTITUCIONES	.00		
449.16.1.00.00	MULTAS	8,908,000.00		
449.17.0.00.00	RELACIONES PÚBLICAS			.00
449.17.1.00.00	RELACIONES PÚBLICAS			.00
449.17.2.00.00	RELACIONES PÚBLICAS			.00
449.99.0.00.00	GASTOS GENERALES DIVERSOS			.00
449.99.1.00.00	GASTOS GENERALES DIVERSOS	1,408,486,341.57		1,408,486,341.57
449.99.2.00.00	GASTOS GENERALES DIVERSOS			.00
533.00.0.00.00	INGRESOS POR BIENES REALIZABLES			
533.01.0.00.00	GANANCIAS EN LA VTA.D/BIENES RECIBI			7,812,490,725.10-
533.01.1.00.00	GANANCIAS EN LA VTA.D/BIENES RECIBI			3,974,813,289.50-
533.02.0.00.00	GANANCIAS EN LA VTA. DE OBRAS EN PR			.00
533.02.1.00.00	GANANCIAS EN LA VTA. DE OBRAS EN PR			.00
533.03.0.00.00	GANANCIAS E/L VTA.D/BIENES ADQUIRID			.00
533.04.0.00.00	GANANCIAS EN LA VTA DE BIENES FUERA			3,837,677,435.60-
533.04.1.00.00	GANANCIAS EN LA VTA DE BIENES FUERA			.00
533.05.0.00.00	GANANCIAS EN LA VTA DE OTROS BIENES			.00
533.05.1.00.00	GANANCIAS EN LA VTA DE OTROS BIENES			.00
533.06.0.00.00	DISMINUCION DE PROVISION BIENES REA			.00
537.00.0.00.00	INGRESOS POR PROGRAMAS ESPECIALES			.00
537.01.0.00.00	INGRESOS POR PROGRAMAS ESPECIALES			.00
539.00.0.00.00	INGRESOS OPERATIVOS VARIOS			
539.01.0.00.00	INGRESOS POR ALQUILER DE BIENES			73,264,444.26-
539.01.1.00.00	INGRESOS POR ALQUILER DE BIENES			1,040,000.00-
539.01.2.00.00	INGRESOS POR SERVICIOS DE ASESORIA			.00
539.02.0.00.00	INGRESOS POR SERVICIOS DE ASESORIA			.00
539.03.0.00.00	INGRESOS POR RECUPERACION DE GASTOS			.00
539.04.0.00.00	DISMINUCION DE PROVISION DE OTROS A			.00
539.99.0.00.00	INGRESOS OPERATIVOS VARIOS			72,224,444.26-
539.99.1.00.00	INGRESOS OPERATIVOS VARIOS			

APLICAC:0200
 REPORTE:FORMA F
 AGENCIA:01/000
 (FORMA:"F")

BANESCO BANCO UNIVERSAL S.A.C.A.
 ESTADO DE RESULTADOS DEL 01 AL 31 DE AGOSTO DEL 2003
 EXPRESADO EN BOLIVARES

FECHA: 12/09/2003
 HORA: 11:38:23
 PAGINA: 0001

FECHA: 12/09/2003
 HORA: 11:38:23
 PAGINA: 0001

CODIGO	DESCRIPCION	MONEDA NACIONAL	MONEDA EXTRANJERA	T O T A L
539.99.2.00.00	INGRESOS X OTROS SERVICIOS			.00
433.00.0.00.00	GASTOS POR BIENES REALIZABLES			
433.01.0.00.00	CONSTITUCION DE PROVISION Y/O APART			4,348,503,437.34
433.01.1.00.00	CONSTITUCION DE PROVISION BIENES RE	3,313,579,271.51		3,313,579,271.51
433.02.0.00.00	CONSTITUCION PROVISION Y/O APART OB			.00
433.03.0.00.00	CONST PROV BIENES ADQ PARA ARREND F			.00
433.04.0.00.00	CONSTITUCION PROVISION BIENES FUERA	888,844,010.42		888,844,010.42
433.04.1.00.00	CONSTITUCION PROVISION BIENES FUERA			
433.05.0.00.00	CONSTITUCION PROVISION OTROS BIENES	19,530,948.84		19,530,948.84
433.05.1.00.00	CONSTITUCION PROVISION OTROS BIENES			
433.06.0.00.00	PERDIDA EN LA VENTA BIENES RECIBIDO	18,842,928.86		18,842,928.86
433.06.1.00.00	PERDIDA EN LA VENTA BIENES RECIBIDO			
433.07.0.00.00	PERDIDA VENTA OBRAS EN PROCESO RECI			.00
433.08.0.00.00	PERDIDA VENTA BIENES ADQ PARA ARREN			.00
433.09.0.00.00	PERDIDA VENTA BIENES FUERA DE USO	65,767,945.85		65,767,945.85
433.09.1.00.00	PERDIDA VENTA BIENES FUERA DE USO			
433.10.0.00.00	PERDIDA VENTA OTROS BIENES REALIZAB			.00
433.10.1.00.00	PERDIDA VENTA OTROS BIENES REALIZAB			
433.11.0.00.00	GASTOS MANTENIMIENTO DE BIENES REAL			1,438,331.86
433.11.1.00.00	GASTOS MANTENIMIENTO DE BIENES REAL	1,438,331.86		1,438,331.86
433.99.0.00.00	OTROS GASTOS POR BIENES REALIZABLES			40,500,000.00
433.99.1.00.00	OTROS GASTOS POR BIENES REALIZABLES			40,500,000.00
435.00.0.00.00	GASTOS POR DEPRECIACION,AMORTIZ Y D			.00
435.01.0.00.00	DEPRECIACION BIENES DADOS EN ALQUIL			.00
435.02.0.00.00	DEPRECIACION BIENES ASIGNADOS PARA			.00
435.03.0.00.00	PERDIDAS POR DESVALORIZACION DE BIE			.00
439.00.0.00.00	GASTOS OPERATIVOS VARIOS			3,046,881,021.97
439.01.0.00.00	SANCIONES POR INCUMPLIM DE DISPOSIC			.00
439.02.0.00.00	PERDIDAS POR PROGRAMAS ESPECIALES			.00
439.03.0.00.00	CONSTITUCION DE PROVISION PARA OTRO			1,000,000,000.00
439.03.1.00.00	CONSTITUCION DE PROVISION PARA OTRO			1,000,000,000.00
439.99.0.00.00	GASTOS OPERATIVOS VARIOS			2,046,881,021.97
439.99.1.00.00	GASTOS OPERATIVOS VARIOS			.00
439.99.1.01.00	PERDIDA EN COBRANZA			.00
439.99.1.02.00	APARTADO PARA CONTINGENCIAS FUTURAS			.00

FECHA: 12/09/2003
 HORA: 11:38:23
 PAGINA: 0001

FECHA: 12/09/2003
 HORA: 11:38:23
 PAGINA: 0001

APLICAC:0200
 REPORTE:FORMA F
 AGENCIA:01/000
 (FORMA:"F")
 BANESCO BANCO UNIVERSAL S.A.C.A.
 ESTADO DE RESULTADOS DEL 01 AL 31 DE AGOSTO DEL 2003
 EXPRESADO EN BOLIVARES

CODIGO	DESCRIPCION	MONEDA NACIONAL	MONEDA EXTRANJERA	T O T A L
439.99.1.03.00	MANTENIMIENTO DE CAJEROS AUTOMATICO	1,380,396,287.80		
439.99.1.04.00	CENTRO DE ATENCION TELEFONICA	160,926,150.00		
439.99.1.05.00	SISTEMA ELECTRONICO DE TRANSACCIONE	.00		
439.99.1.06.00	GASTOS DE REGISTRO POR AUMENTO CAPI	.00		
439.99.1.99.00	OTROS GASTOS OPERATIVOS	505,558,584.17		
540.00.0.00.00	INGRESOS EXTRAORDINARIOS			.00
541.00.0.00.00	INGRESOS EXTRAORDINARIOS			.00
541.01.1.00.00	DONACIONES PARA COBERTURA DE GASTOS	.00		
541.02.1.00.00	VTA Y/O LIQ.DE ACTIVOS	.00		
541.03.1.00.00	DONACIONES PARA COBERTURAS DE TERCE	.00		
541.99.1.00.00	OTROS INGRESOS EXTRAORDINARIOS	.00		
450.00.0.00.00	GASTOS EXTRAORDINARIOS			2,145,368,588.78
451.00.0.00.00	GASTOS EXTRAORDINARIOS			2,145,368,588.78
451.01.0.00.00	DONACIONES EFECTUADAS POR LA INSTIIT			366,291,893.32
451.01.1.00.00	DONACIONES EFECTUADAS POR LA INSTIIT	366,291,893.32		
451.01.2.00.00	DONACIONES EFECTUADAS POR LA INSTIIT			.00
451.02.1.00.00	PÉRDIDAS POR SINIESTROS	150,000.00		
451.03.1.00.00	PÉRDIDAS POR ROBOS, ASALTOS Y FRAUD	.00		
451.99.1.00.00	OTROS GASTOS EXTRAORDINARIOS	1,778,926,695.46		
470.00.0.00.00	IMPUESTO SOBRE LA RENTA			1,080,294,475.00
471.00.0.00.00	IMPUESTO SOBRE LA RENTA			419,186,037.00
471.01.1.00.00	IMPUESTO SOBRE LA RENTA	419,186,037.00		
471.02.1.00.00	(IMPUESTO SOBRE LA RENTA DIFERIDO A	.00		
471.03.1.00.00	IMPUESTO SOBRE LA RENTA DIFERIDOS P	.00		
472.00.0.00.00	IMPUESTOS A LOS ACTIVOS EMPRESARIAL			661,108,438.00
472.01.1.00.00	IMPUESTOS A LOS ACTIVOS EMPRESARIAL	661,108,438.00		
550.00.0.00.00	GANANCIA MONETARIA DEL EJERCICIO			.00
551.00.0.00.00	GANANCIA MONETARIA DEL EJERCICIO			.00
551.01.1.00.00	GANANCIA MONETARIA DEL EJERCICIO	.00		


APLICAC:0200
REPORTE:FORMA F
AGENCIA:01/000
(FORMA: "F")

BANESCO BANCO UNIVERSAL S.A.C.A.
ESTADO DE RESULTADOS DEL 01 AL 31 DE AGOSTO DEL 2003
EXPRESADO EN BOLIVARES

FECHA: 12/09/2003
HORA: 11:38:23
PAGINA: 0001

FECHA: 12/09/2003
HORA: 11:38:23
PAGINA: 0001

CODIGO	DESCRIPCION	MONEDA NACIONAL	MONEDA EXTRANJERA	T O T A L
480.00.0.00.00	PERDIDA MONETARIA DEL EJERCICIO			.00
481.00.0.00.00	PÉRDIDA MONETARIA DEL EJERCICIO			.00
481.01.1.00.00	PÉRDIDA MONETARIA DEL EJERCICIO			.00



(FORMA: "A")
BANESCO BANCO UNIVERSAL S.A.C.A.
BALANCE GENERAL DE PUBLICACION AL 30 DE SEPTIEMBRE DEL 2003
EXPRESADO EN BOLIVARES

A C T I V O

11000	DISPONIBILIDADES	598,899,448,430.41
11100	EFFECTIVO	86,234,571,571.64
11200	BANCO CENTRAL DE VENEZUELA	399,048,214,987.88
11300	BANCOS Y OTRAS INSTITUCIONES FINANCIERAS	5,994,815,764.22
11400	BANCOS Y CORRESPONSALES DEL EXTERIO	33,733,973,631.69
11500	OFICINA MATRIZ Y SUCURSALES	.00
11600	EFFECTOS DE COBRO INMEDIATO	73,889,759,706.49
11900	(PROVISIEN PARA DISPONIBILIDADES)	1,887,231.51-
12000	INVERSIONES EN TITULOS VALORES	1,390,632,006,952.16
12100	INVERSIONES EN T-TULOS VALORES PARA	1,169,954,918.34
12200	INVERSIONES EN T-TULOS VALORES DISP	727,170,920,997.86
12300	INVERSIONES EN T-TULOS VALORES MANT	577,199,121,556.67
12400	INVERSIONES EN OTROS T-TULOS VALORES	27,570,813,969.71
12500	INVERSIONES DE DISPONIBILIDAD RESTR	57,521,195,509.58
12900	(PROVISIEN PARA INVERSIONES EN T-TU	.00
13000	CARTERA DE CREDITOS	747,352,240,837.77
13100	CR+DITOS VIGENTES	758,205,596,511.45
13200	CR+DITOS REESTRUCTURADOS	45,929,909,454.69
13300	CR+DITOS VENCIDOS	46,448,551,548.52
13400	CR+DITOS EN LITIGIO	4,742,716,679.42
13900	(PROVISIEN PARA CARTERA DE CR+DITOS	107,974,533,356.31-
14000	INTERESES Y COMISIONES POR COBRAR	77,076,204,251.00
14100	RENDIMIENTOS POR COBRAR POR DISPONIBILIDAD	.00
14200	RENDIMIENTOS POR COBRAR POR INVERSIONES	61,427,700,877.19
14300	RENDIMIENTOS POR COBRAR POR CARTERA	34,722,409,904.36
14400	COMISIONES POR COBRAR	2,639,992,110.85
14500	RENDIMIENTOS POR COBRAR POR OTRAS CAPTACIONES	.00
14900	(PROVISIEN PARA RENDIMIENTOS POR COBRAR)	21,713,898,641.40-
15000	INVERSIONES EN EMPRESAS FILIALES,	75,592,901,779.81
15100	INVER. EN EMPRE. FILIALES Y AFILIADAS	6,653,426,749.25
15200	INVERSIONES EN SUCURSALES	69,339,475,030.56
15900	(PROV. P/INVER. E/EMPRE. FILIALES)	400,000,000.00-

(FORMA: "A")
 BANESCO BANCO UNIVERSAL S.A.C.A.
 BALANCE GENERAL DE PUBLICACION AL 30 DE SEPTIEMBRE DEL 2003
 EXPRESADO EN BOLIVARES

16000	BIENES REALIZABLES	34,349,142,979.23
17000	BIENES DE USO	254,050,607,720.16
18000	OTROS ACTIVOS	271,248,770,149.41
10000	TOTAL DEL ACTIVO	3,449,201,323,099.95
21000	CAPTACIONES DEL PUBLICO	2,696,644,106,572.62-
21100	DEPOSITOS EN CUENTAS CORRIENTES	1,434,916,001,351.77-
21101	CUENTAS CORRIENTES NO REMUNERADAS	691,896,796,561.99-
21102	CUENTAS CORRIENTES REMUNERADAS	743,019,204,789.78-
21200	OTRAS OBLIGACIONES A LA VISTA	60,032,120,515.54-
21300	OBLIGACIONES POR OPERACIONES DE MES	.00
21400	DEPOSITOS DE AHORRO	499,646,538,747.81-
21500	DEPOSITOS A PLAZO	697,342,804,015.89-
21600	T-TULOS VALORES EMITIDOS POR LA INS	4,672,860,000.00-
21700	CAPTACIONES DEL P+BLICO RESTRINGIDA	33,781,941.61-
22000	OBLIGACIONES CON EL BCV	.00
23000	CAPTACIONES Y OBLIGACIONES CON EL B	289,066,823.30-
24000	OTROS FINANCIAMIENTOS OBTENIDOS	38,709,477,631.98-
24100	OBLIGACIONES CON INSTITUCIONES FINA	24,497,052,475.62-
24200	OBLIGACIONES CON INSTITUCIONES FINA	.00
24300	OBLIGACIONES CON INSTITUCIONES FINA	7,980,000,000.00-
24400	OBLIGACIONES CON INSTITUCIONES F	.00
24500	OBLIGACIONES POR OTROS FINANCIAM	2,029,302,301.32-
24600	OBLIGACIONES POR OTROS FINANCIAMEN	4,203,122,855.04-
25000	OTRAS OBLIGACIONES POR INTERMEDIACI	12,756,010,777.76-
26000	INTERESES Y COMISIONES POR PAGAR	9,258,449,592.01-
26100	GASTOS POR PAGAR POR CAPTACIONES DE	9,171,958,334.06-

(FORMA: "A")
 BANESCO BANCO UNIVERSAL S.A.C.A.
 BALANCE GENERAL DE PUBLICACION AL 30 DE SEPTIEMBRE DEL 2003
 EXPRESADO EN BOLIVARES

26200	GASTOS POR PAGAR POR OBLIGACIONES C		.00
26300	GASTOS POR PAGAR POR CAPTACIONES Y	54,847,431.99-	
26400	GASTOS POR PAGAR POR OTROS FINANCIA	31,643,825.96-	
26500	GASTOS POR PAGAR POR OTRAS OBLIG. P	.00	
26600	GASTOS POR PAGAR POR OBLIGACIONES C	.00	
26700	GASTOS POR PAGAR POR OBLIGACIONES S	.00	
27000	ACUMULACIONES Y OTROS PASIVOS	136,997,034,647.34-	
28000	OBLIGACIONES SUBORDINADAS	.00	
29000	OBLIGACIONES CONVERTIBLES EN CAPITA	.00	
20000	TOTAL DEL PASIVO	2,894,654,146,045.01-	
	GESTION OPERATIVA		
	P A T R I M O N I O		
31000	CAPITAL SOCIAL	427,996,420,100.00-	
31100	CAPITAL PAGADO	427,996,420,100.00-	
33000	APORTES PATRIMONIALES NO CAPITALIZA	.00	
34000	RESERVAS DE CAPITAL	58,671,472,397.51-	
35000	AJUSTES AL PATRIMONIO	.00	
36000	RESULTADOS ACUMULADOS	70,768,769,233.48-	
37000	GAN.O PER.N/REA.E/INV.TIT/VAL P/VTA	5,396,637,748.36-	
39000	ACCIONES EN TESORERIA	45,726,937,254.38	
30000	TOTAL DEL PATRIMONIO	517,106,362,224.97-	
	TOTAL PASIVO Y PATRIMONIO	3,449,201,323,099.95-	


(FORMA: "A")
BANESCO BANCO UNIVERSAL S.A.C.A.
BALANCE GENERAL DE PUBLICACION AL 30 DE SEPTIEMBRE DEL 2003
EXPRESADO EN BOLIVARES

61000	CUENTAS CONTINGENTES DEUDORAS	101,974,949,347.85
71000	ACTIVOS DE LOS FIDEICOMISOS	2,155,074,298,311.76
76000	OTROS ENCARGOS DE CONFIANZA	34,250,148,127.52
78000	CTA DEU.P/OTROS ENCARG.DE CONFIANZA	480,833,807,694.63
78900	OTRAS CTAS DEUD.FOND.MUT.HABITACIO.	5,184,485,639.64
81000	OTRAS CUENTAS DE ORDEN DEUDORAS	5,909,026,155,858.62
83000	OTRAS CTAS.D/REGISTRO DEUDORAS	43,158,374,748.01
	INVERSIONES CEDIDAS	1,315,694,425,199.94-
	PRESTAMOS AL SECTOR AGRICOLA	106,573,536,653.63
	CAPTACIONES DE ENTIDADES OFICIALES	438,097,533,737.64-
	CREDITOS VIGENTES ADAPTADOS A LA RESOL.NRO.056.03	.00
	CREDITOS VEH.BAJO MOD.CUOTA BALON VIGENTES	.00
	CREDITOS HIP.INDEXADOS BAJO SISTEMA LPH	109,343,995.74
	CREDITOS HIP. FUERA DE SISTEMA LPH	13,008,431,655.09

PRESIDENTE

GENERAL GENERAL

CONTRALOR O AUDITOR



CONTADOR GENERAL

(FORMA: "B")
BANESCO BANCO UNIVERSAL S.A.C.A.
ESTADO DE RESULTADOS DE PUBLICACION
POR EL PERIODO 30 DE SEPTIEMBRE DEL 2003
EXPRESADO EN BOLIVARES

51000	INGRESOS FINANCIEROS	149,120,913,985.84-
51100	INGRESOS POR DISPONIBILIDADES	219,608,507.26-
51200	INGRESOS POR INVERSIONES EN TITULOS VALORES	83,689,159,779.09-
51300	INGRESOS POR CARTERA DE CR+DITOS	58,502,259,702.31-
51400	INGRESOS POR OTRAS CUENTAS POR COBRAR	6,709,885,997.18-
51500	INGRESOS POR INVERSIONES EN EMPRESAS FILIALES	.00
51600	INGRESO POR OFICINA PPAL SUC Y AGE.	.00
51900	OTROS INGRESOS FINANCIEROS	.00
41000	GASTOS FINANCIEROS	46,196,107,128.72
41100	GASTOS POR CAPTACIONES DEL P+BLICO	40,476,229,727.84
41200	GASTOS POR OBLIGACIONES CON EL BCV	.00
41300	GASTOS POR CAPTACIONES Y OBLIGACION	392,822,288.06
41400	GASTOS POR OTROS FINANCIAMIENTOS OB	244,569,152.70
41500	GASTOS POR OTRAS OBLIGACIONES POR I	3,019,799,305.29
41600	GASTOS POR OBLIGACIONES SUBORDINADA	.00
41700	GASTOS POR OBLIGACIONES CONVERTIBLE	.00
41800	GASTOS POR OFICINA PRINCIPAL SUCURS	.00
41900	OTROS GASTOS FINANCIEROS	2,062,686,654.83
	MARGEN FINANCIERO BRUTO	102,924,806,857.12-
52000	INGRESOS POR RECUPERACIONES DE ACTI	4,198,147,132.66-
42000	GASTOS POR INCOBRABILIDAD Y DESVALO	.00
42100	GASTOS POR INCOBRABILIDAD DE CR+DIT	.00
42300	GASTOS DE PROVISION DE DISPONIBILIDADES	.00
	MARGEN FINANCIERO NETO	107,122,953,989.78-
53000	OTROS INGRESOS OPERATIVOS	43,825,435,804.42-
43000	OTROS GASTOS OPERATIVOS	9,078,298,937.21
	MARGEN DE INTERMEDIACION FINANCIERA	141,870,090,856.99-
	GASTOS DE TRANSFORMACION	99,112,772,678.79
44100	GASTOS DE PERSONAL	36,541,500,257.04
44000	GASTOS GENERALES Y ADMINISTRATIVOS	58,829,887,307.11
44912	APORTE A FOGADE	2,856,667,908.81
44913	APORTE A LA SUPERINTENDENCIA	884,717,205.83
	MARGEN OPERATIVO BRUTO	42,757,318,178.20-
53300	INGRESOS POR BIENES REALIZABLES	9,101,776,846.60-
53700	INGRESOS POR PROGRAMAS ESPECIALES	.00


(FORMA: "B")
BANESCO BANCO UNIVERSAL S.A.C.A.
ESTADO DE RESULTADOS DE PUBLICACION
POR EL PERIODO 30 DE SEPTIEMBRE DEL 2003
EXPRESADO EN BOLIVARES

53900	INGRESOS OPERATIVOS VARIOS	175,011,681.46-
43300	GASTOS POR BIENES REALIZABLES	
43500	GASTOS POR DEPRECIACION, AMORTIZACION Y DESVALORIZ	6,436,234,227.32
43900	GASTOS OPERATIVOS VARIOS	4,265,172,657.53
	MARGEN OPERATIVO NETO	41,332,699,821.41-
54000	INGRESOS EXTRAORDINARIOS	4,589,100.00-
45000	GASTOS EXTRAORDINARIOS	2,385,625,397.44
	RESULTADO BRUTO ANTES DE IMPUESTOS	38,951,663,523.97-
47000	IMPUESTO SOBRE LA RENTA	1,510,848,694.00
	RESULTADO NETO	37,440,814,829.97-


PRESIDENTE

GENERAL GENERAL

CONTRALOR O AUDITOR



CONTADOR GENERAL



APLICAC:0200
 REPORTE:FORMA E
 AGENCIA:01/000

FECHA: 15/10/2003
 HORA: 16:37:10
 PAGINA: 0001
 FECHA: 15/10/2003
 HORA: 16:37:10
 PAGINA: 0001

(FORMA:"E")
 BANESCO BANCO UNIVERSAL S.A.C.A.
 BALANCE GENERAL AL: 30 DE SEPTIEMBRE DEL 2003
 EXPRESADO EN BOLIVARES

CODIGO	DESCRIPCION	MONEDA NACIONAL	MONEDA EXTRANJERA	T O T A L
100.00.0.00.00	ACTIVO			3,449,201,323,099.95
110.00.0.00.00	DISPONIBILIDADES			598,899,448,430.41
111.00.0.00.00	EFFECTIVO			86,234,571,571.64
111.01.1.00.00	BILLETES Y MONEDAS NACIONALES	80,012,075,704.47		
111.02.2.00.00	BILLETES Y MONEDAS EXTRANJERAS		6,184,421,684.28	
111.03.2.00.00	ORO AMONEDADO Y EN BARRAS		27,224,182.89	
111.04.2.00.00	CERTIFICADOS DE TENENCIA DE ORO		.00	
111.05.0.00.00	CAJA CHICA			10,850,000.00
111.05.1.00.00	CAJA CHICA	10,850,000.00		
111.05.2.00.00	CAJA CHICA			.00
112.00.0.00.00	BANCO CENTRAL DE VENEZUELA			399,048,214,987.88
112.01.0.00.00	CUENTA ENCAJE BCV			395,277,027,000.00
112.01.1.00.00	CUENTA ENCAJE BCV			
112.01.2.00.00	CUENTA ENCAJE BCV M/E	392,280,917,000.00		
112.02.1.00.00	CUENTA DEPOSITOS ESPECIALES BCV		2,996,110,000.00	
112.99.1.00.00	OTROS DEPOSITOS EN EL BCV	3,771,187,987.88		
113.00.0.00.00	BANCOS Y OTRAS INSTITUCIONES FINAN			5,994,815,764.22
113.01.0.00.00	DEPOSITOS EN BANCOS Y CORRESPONSAL			5,994,815,764.22
113.01.1.00.00	DEPOSITOS EN BANCOS Y CORRESPONSAL			.00
113.01.2.00.00	DEPOSITOS EN BANCOS Y CORRESPONSAL			.00
113.02.1.00.00	DEP EN ENTIDADES DE AHORRO Y PRESTA.			.00
113.99.1.00.00	DEP EN OTRAS INSTITU. FINANCIERAS			.00
114.00.0.00.00	BANCOS Y CORRESPONSALES DEL EXTERIO			33,733,973,631.69
114.01.0.00.00	BANCOS Y CORRESPONSALES DEL EXTERIO			33,733,973,631.69
114.01.1.00.00	BANCO Y CORRESPONSALES DEL EXTERIOR			
114.01.2.00.00	BANCO Y CORRESPONSALES DEL EXTERIOR		33,733,973,631.69	
114.02.0.00.00	NUESTRAS OFICINAS EN EL EXTERIOR			.00
114.02.1.00.00	NUESTRAS OFICINAS EN EL EXTERIOR			.00
114.02.2.00.00	NUESTRAS OFICINAS EN EL EXTERIOR			.00
115.00.0.00.00	OFICINA MATRIZ Y SUCURSALES			.00
115.01.1.00.00	OFICINA MATRIZ Y SUCURSALES			.00
116.00.0.00.00	EFFECTOS DE COBRO INMEDIATO			73,889,759,706.49
116.01.0.00.00	C-MARA DE COMPENSACION			73,834,091,547.17
116.01.0.01.00	CAMARA DE COMPENSACION A CARGO BCV			.00
116.01.0.02.00	CAMARA DE COMPEN.A CARGO OTROS BCOS			
116.01.1.00.00	CAMARA DE COMPENSACION A CARGO			73,834,091,547.17
116.01.1.01.00	C-MARA DE COMPEN. A CARGO DEL BCV	73,834,091,547.17		
116.01.1.02.00	C-MARA DE COMPEN.A CARGO DE O/BCOS.			.00
116.01.2.00.00	CAMARA DE COMPENSACION A CARGO			.00
116.01.2.01.00	CAMARA DE COMPENSACION A CARGO			.00
116.01.2.02.00	CAMARA DE COMPENSACION A CARGO			.00

(FORMA: "E")
 BANESCO BANCO UNIVERSAL S.A.C.A.
 BALANCE GENERAL AL: 30 DE SEPTIEMBRE DEL 2003
 EXPRESADO EN BOLIVARES

CODIGO	DESCRIPCION	MONEDA NACIONAL	MONEDA EXTRANJERA	T O T A L
116.02.1.00.00	ORDENES DE PAGO DE LA TESORERIA NAC	.00		
116.03.1.00.00	OTROS DOCUMENTOS PARA COBRO DIRECTO	.00		
116.04.0.00.00	DOCUMENTOS PARA COBRO EN EL EXTERIO	.00		.00
116.04.1.00.00	DOCUMENTOS PARA COBRO EN EL EXTERIO	.00		
116.04.2.00.00	DOCUMENTOS PARA COBRO EN EL EXTERIO	.00		
116.99.1.00.00	OTROS EFECTOS DE COBRO INMEDIATO	55,668,159.32		
119.00.0.00.00	(PROVISION PARA DISPONIBILIDADES)			1,887,231.51-
119.01.0.00.00	(PROVISION PARA DISPONIBILIDADES)			1,887,231.51-
119.01.1.00.00	(PROVISION PARA DISPO. M/N)			
119.01.2.00.00	(PROVISION PARA DISP. M/E)	1,887,231.51-		
120.00.0.00.00	INVERSIONES EN TITULOS VALORES			1,390,632,006,952.16
121.00.0.00.00	INVERSIONES EN TIT. VAL. PARA NEGOCIA			1,169,954,918.34
121.01.1.00.00	LETRAS DEL TESORO	.00		
121.02.1.00.00	BONOS DEL TESORO	.00		
121.03.1.00.00	BONOS Y OBLIGACIONES DE LA DEUDA PU	1,169,954,918.34		
121.04.1.00.00	BONOS Y OBLIGACIONES DE GOBIERNOS E	.00		
121.05.1.00.00	BONOS Y OBLIGACIONES DE ENTIDADES M	.00		
121.06.1.00.00	BONOS Y OBLIGACIONES DE ORGANISMOS	.00		
121.07.1.00.00	BONOS Y OBLIGACIONES EMITIDOS POR E	.00		
121.08.0.00.00	OTROS TITULOS VALORES EMITIDOS O AV	.00		
121.08.1.00.00	OTROS TITULOS VALORES EMITIDOS O AV	.00		
121.08.2.00.00	OTROS TITULOS VALORES EMITIDOS O AV	.00		
121.09.2.00.00	DEPOSITOS A PLAZO EN INSTITUCIONES	.00		
121.10.2.00.00	OBLIGACIONES EMIT. P/INST. FINANC. EXT	.00		
121.11.1.00.00	OBLIG. EMITI. X EMPRESAS NO FINAN P.	.00		
121.12.2.00.00	OBLIG. EMITI. X EMPRE. NO FIN. D/EXT.	.00		
121.13.1.00.00	OBLIGACIONES EMITIDAS POR ENTIDADES	.00		
121.14.2.00.00	OBLIGACIONES EMITIDAS POR ENTIDADES	.00		
121.15.1.00.00	OBLIGACIONES EMITIDAS POR INSTITUCI	.00		
121.16.1.00.00	PARTICIPACION EN INSTITUCIONES FINA	.00		
121.17.1.00.00	PARTICIPACION EN EMPRESAS PRIVADAS	.00		
121.18.2.00.00	PARTICIPACION EN EMPRESAS PRIVADAS	.00		
121.19.2.00.00	PARTICIPACION EN EMPRESAS PRIVADAS	.00		
121.20.1.00.00	PARTICIPACION EN OTRAS INSTITUCIONE	.00		
121.25.0.00.00	(INVERSIONES CEDIDAS)	.00		
121.25.1.00.00	(INVERSIONES CEDIDAS)	.00		
121.25.1.01.00	(ADMON CENTRAL)	.00		
121.25.1.02.00	(ADM. PUB. ESTAD. MUNIC. Y DTTO. CAPITAL	.00		
121.25.1.03.00	(ENTES DESCEN. Y OTROS ORG. REGIMEN E	.00		
121.25.1.99.00	(OTROS INVERSIONISTAS)	.00		
122.00.0.00.00	INVERSIONES EN TITULOS VALORES DISP			727,170,920,997.86
122.01.0.00.00	LETRAS DEL TESORO	.00		.00
122.01.1.00.00	LETRAS DEL TESORO	.00		
122.01.2.00.00	LETRAS DEL TESORO	.00		
122.02.1.00.00	BONOS DEL TESORO	.00		

APLICAC.:0200
 REPORTE:FORMA E
 AGENCIA:01/000

(FORMA:"E")
 BANESCO BANCO UNIVERSAL S.A.C.A.
 BALANCE GENERAL AL: 30 DE SEPTIEMBRE DEL 2003
 EXPRESADO EN BOLIVARES

FECHA: 05/10/2003
 HORA: 16:37:10
 PAGINA: 0003
 FECHA: 15/10/2003
 HORA: 16:37:10
 PAGINA: 0003

CODIGO	DESCRIPCION	MONEDA NACIONAL	MONEDA EXTRANJERA	T O T A L
122.03.0.00.00	BONOS Y OBLIGACIONES DE LA DEUDA PU	.00		.00
122.03.1.00.00	BONOS Y OBLIGACIONES DE LA DEUDA PU	.00		.00
122.03.2.00.00	BONOS Y OBLIGACIONES DE LA DEUDA PU	.00		.00
122.04.1.00.00	BONOS Y OBLIGACIONES DE GOBIERNOS E	.00		.00
122.05.1.00.00	BONOS Y OBLIG.D/ENTID.MUNICIPALES	.00		.00
122.06.1.00.00	BONOS Y OBLIGACIONES DE ORGANISMOS	.00		.00
122.07.1.00.00	BONOS Y OBLIGACIONES EMITIDOS POR E	711,850,000,000.00		.00
122.08.0.00.00	OTROS TITULOS VALORES EMITIDOS O AV	.00		.00
122.08.1.00.00	OTROS TITULOS VALORES EMITIDOS O AV	.00		.00
122.08.2.00.00	OTROS TITULOS VALORES EMITIDOS O AV	.00		.00
122.09.2.00.00	DEPOSITOS A PLAZO EN INSTITUCIONES	.00		.00
122.10.2.00.00	OBLIGACIONES EMITIDAS POR INSTITUCI	.00		.00
122.11.1.00.00	OBLIGACIONES EMITIDAS POR EMPRESAS	.00		.00
122.12.2.00.00	OBLIGACIONES EMITIDAS POR EMPRESAS	.00		.00
122.13.1.00.00	OBLIGACIONES EMITIDAS POR ENTIDADES	.00		.00
122.14.2.00.00	OBLIGACIONES EMITIDAS POR ENTIDADES	.00		.00
122.15.1.00.00	OBLIGACIONES EMITIDAS POR INSTITUCI	.00		.00
122.16.0.00.00	PARTICIPACION EN INSTITUCIONES FINA	.00		.00
122.16.1.00.00	PARTICIPACION EN INSTITUCIONES FINA	47,161,247.40	207,025,097.28	13,692,645,685.19
122.16.2.00.00	PARTICIPACION EN INSTITUCIONES FINA	.00		.00
122.17.0.00.00	PARTICIPACION EN EMPRESAS PRIVADAS	.00		.00
122.17.1.00.00	PARTICIPACION EN EMPRESAS PRIVADAS	.00		.00
122.17.2.00.00	PARTICIPACION EN EMPRESAS PRIVADAS	.00		.00
122.18.2.00.00	PARTICIPACION EN INSTITUCIONES FINA	.00		.00
122.19.2.00.00	PARTICIPACION EN EMPRESAS PRIVADAS	.00		.00
122.20.1.00.00	PARTICIPACION EN OTRAS INSTITUCIONE	.00		.00
122.25.0.00.00	INVERSIONES CEDIDAS	.00		.00
122.25.1.00.00	INVERSIONES CEDIDAS	.00		.00
122.25.1.01.00	(ADMINISTRACION CENTRAL)	.00		.00
122.25.1.02.00	(ADM.PUB.ESTAT.MUNIC. Y DTTO.CAPITA	.00		.00
122.25.1.03.00	(ENTES DESCENT.Y OTROS ORGA.REGIMEN	.00		.00
122.25.1.99.00	OTROS INVERSIONISTAS	.00		.00
122.99.1.00.00	OTRAS INVERSIONES EN TITULOS VALORE	.00		.00
123.00.0.00.00	INVERSIONES EN TITULOS VALORES MANT			
123.01.0.00.00	LETRAS DEL TESORO	.00		.00
123.01.1.00.00	LETRAS DEL TESORO	.00		.00
123.01.2.00.00	LETRAS DEL TESORO	.00		.00
123.02.1.00.00	BONOS DEL TESORO	.00		.00
123.03.0.00.00	BONOS Y OBLIGACIONES DE LA DEUDA PU	.00		.00
123.03.1.00.00	BONOS Y OBLIGACIONES DE LA DEUDA PU	1,217,003,328,301.49		1,217,003,328,301.49
123.03.2.00.00	BONOS Y OBLIGACIONES DE LA DEUDA PU	.00		.00
123.04.1.00.00	BONOS Y OBLIGACIONES DE GOBIERNOS E	.00		.00
123.05.1.00.00	BONOS Y OBLIGACIONES DE ENTIDADES M	.00		.00
123.06.1.00.00	BONOS Y OBLIGACIONES DE ORGANISMOS	.00		.00
123.07.1.00.00	BONOS Y OBLIGACIONES EMITIDOS POR E	.00		.00
123.08.0.00.00	OTROS TITULOS VALORES EMITIDOS O AV	.00		.00
123.08.1.00.00	OTROS TITULOS VALORES EMITIDOS O AV	463,288,735,488.56		463,288,735,488.56
123.08.2.00.00	OTROS TITULOS VALORES EMITIDOS O AV	.00		.00

(FORMA:"E")
 BANESCO BANCO UNIVERSAL S.A.C.A.
 BALANCE GENERAL AL: 30 DE SEPTIEMBRE DEL 2003
 EXPRESADO EN BOLIVARES

CODIGO	DESCRIPCION	MONEDA NACIONAL	MONEDA EXTRANJERA	T O T A L
123.09.0.00.00	DEPOSITOS A PLAZO EN INSTITUCIONES			153,584,721,888.53
123.09.1.00.00	DEPOSITOS A PLAZO EN INSTITUCIONES	136,009,843,987.07		
123.09.2.00.00	DEPOSITOS A PLAZO EN INSTITUCIONES		17,574,877,901.46	
123.10.0.00.00	OBLIGACIONES EMITIDAS POR INSTITUCI	.00		.00
123.10.1.00.00	OBLIGACIONES EMITIDAS POR INSTITUCI	.00		.00
123.10.2.00.00	OBLIGACIONES EMITIDAS POR EMPRESAS	.00		.00
123.11.0.00.00	OBLIGACIONES EMITIDAS POR EMPRESAS	.00		.00
123.11.1.00.00	OBLIGACIONES EMITIDAS POR EMPRESAS	.00		.00
123.12.0.00.00	OBLIGACIONES EMITIDAS POR ENTIDADES	.00		.00
123.12.1.00.00	OBLIGACIONES EMITIDAS POR ENTIDADES	.00		.00
123.13.0.00.00	OBLIGACIONES EMITIDAS POR ENTIDADES	.00		.00
123.13.1.00.00	OBLIGACIONES EMITIDAS POR ENTIDADES	.00		.00
123.14.0.00.00	OBLIGACIONES EMITIDAS POR ENTIDADES	.00		.00
123.14.1.00.00	OBLIGACIONES EMITIDAS POR ENTIDADES	.00		.00
123.15.0.00.00	OBLIGACIONES EN SUCURSALES EN EL EX			
123.15.1.00.00	OBLIGACIONES EN SUCURSALES EN EL EX			
123.16.0.00.00	COLOCACIONES EN SUCURSALES EN EL EX	59,016,761,078.03		59,016,761,078.03
123.16.1.00.00	COLOCACIONES EN SUCURSALES EN EL EX			
123.16.2.00.00	COLOCACIONES EN SUCURSALES EN EL EX			
123.17.0.00.00	OTRAS INVERSIONES EN TITULOS VALORE	.00		.00
123.17.1.00.00	OTRAS INVERSIONES EN TITULOS VALORE	.00		.00
123.17.2.00.00	OTRAS INVERSIONES EN TITULOS VALORE			
123.25.0.00.00	(INVERSIONES CEDIDAS)			
123.25.1.00.00	(INVERSIONES CEDIDAS)	1,265,243,146,403.70-		1,315,694,425,199.94-
123.25.2.00.00	(INVERSIONES CEDIDAS)		50,451,278,796.24-	
123.25.0.01.00	(ADMON.CENTRAL)			
123.25.0.02.00	(ADMON.PUB.ESTA.MUNIC.Y DTTO CAPIT)			
123.25.0.03.00	(ENTES DESCENT.Y OTROS ORG.REGIMEN			
123.25.1.01.00	(ADMINISTRACION CENTRAL)			
123.25.1.02.00	(ADM.PUB.EMAT.MUNIC.Y DTTO.CAPITAL	115,051,374,604.17-		115,051,374,604.17-
123.25.1.03.00	(ENTES DESCENT.Y OTROS ORG.REGIMEN	462,591,438,616.24-		462,644,567,652.76-
123.25.2.01.00	(ADMON.CENTRAL)	296,260,623,881.42-		296,283,823,161.86-
123.25.2.02.00	(ADMON.PUB.ESTA.MUNIC.Y DTTO CAPIT)			
123.25.2.03.00	(ENTES DESCENT.Y OTROS ORG.REGIMEN			
123.25.0.99.00	(OTROS INVERSIONISTAS)			
123.25.1.99.00	(OTROS INVERSIONISTAS)	391,339,709,301.87-		441,714,659,781.15-
123.25.2.99.00	(OTROS INVERSIONISTAS)		50,374,950,479.28-	
124.00.0.00.00	INVERSIONES EN OTROS TITULOS VALORE			
124.01.0.00.00	DEPOSITOS DE AHORROS EN INSTITUCION			
124.02.0.00.00	CERTIFICADOS DE AHORRO EN INSTITUCI	2,053,447,150.86		
124.03.0.00.00	DEPOSITOS A PLAZO EN INSTITUCIONES	.00		.00
124.03.1.00.00	DEPOSITOS A PLAZO EN INSTITUCIONES			
124.03.2.00.00	DEPOSITOS A PLAZO EN INST.FINAN.			
124.04.0.00.00	OBLIGACIONES EMITIDAS POR INSTITUCI	77,159,111.10		
124.04.1.00.00	OBLIG.FIDEIC.INV.EMIT.INST.FIN.PAIS			
124.05.0.00.00	OBLIG.FIDEIC.INV.EMIT.INST.FIN.PAIS	10,860,207,707.75		10,860,207,707.75
124.05.1.00.00	OBLIG.FIDEIC.INV.EMIT.INST.FIN.PAIS			
124.05.2.00.00	OBLIG.FIDEIC.INV.EMIT.INST.FIN.PAIS	10,860,207,707.75		10,860,207,707.75
124.05.1.01.00	OBLIG.FIDEIC.INV.EMIT.INST.FIN.PAIS			
124.05.2.01.00	OBLIG.FIDEIC.INV.EMIT.INST.FIN.PAIS			
124.05.1.02.00	OBLIG.FIDEIC.INV.EMIT.INST.FIN.PAIS			
124.06.1.00.00	OTRAS OBLIGACIONES			
124.07.0.00.00	OBLIGACIONES OVERNIGHT	14,580,000,000.00		14,580,000,000.00
124.07.1.00.00	OBLIGACIONES OVERNIGHT			

APLICAC:0200
 REPORTE:FORMA E
 AGENCIA:01/000

BANESCO BANCO UNIVERSAL S.A.C.A.
 BALANCE GENERAL AL: 30 DE SEPTIEMBRE DEL 2003
 EXPRESADO EN BOLIVARES
 (FORMA: "E")

FECHA: 15/10/2003
 HORA: 16:37:10
 PAGINA: 0005
 FECHA: 15/10/2003
 HORA: 16:37:10
 PAGINA: 0005

CODIGO	DESCRIPCION	MONEDA NACIONAL	MONEDA EXTRANJERA	T O T A L
124.07.2.00.00	OBLIGACIONES OVERNIGHT			
124.25.0.00.00	(INVERSIONES CEDIDAS)			.00
124.25.1.00.00	(INVERSIONES CEDIDAS)			.00
124.25.2.00.00	(INVERSIONES CEDIDAS)			.00
124.25.1.01.00	(ADMINISTRACION CENTRAL)			
124.25.2.01.00	(ADMON CENTRAL)			
124.25.1.02.00	(ADM.PUB.ESTAT.MUNIC.Y DTTO.CAPITAL			
124.25.1.03.00	(ENTES DESCENT.Y OTROS ORG.REGIMEN			
124.25.1.99.00	(OTROS INVERSIONISTAS)			
125.00.0.00.00	INVERSIONES DE DISPONIBILIDAD RESTR			57,521,195,509.58
125.01.1.00.00	TITULOS VALORES AFECTOS A REPORTE	12,150,000,000.00		
125.01.1.01.00	TIT.VAL AFECT.REPORTE	12,150,000,000.00		
125.01.1.02.00	TIT.VAL AFEC.REPORTE CON EL BCV (RE			.00
125.02.0.00.00	TITULOS VALORES CEDIDOS EN GARANTIA			.00
125.02.1.00.00	TITULOS VALORES CEDIDOS EN GARANTIA			.00
125.02.2.00.00	TITULOS VALORES CEDIDOS EN GARANTIA			.00
125.03.0.00.00	TITULOS VALORES CEDIDOS EN GARANTIA			.00
125.03.1.00.00	TITULOS VALORES CEDIDOS EN GARANTIA	29,581,903,788.12		29,581,903,788.12
125.03.2.00.00	TITULOS VALORES CEDIDOS EN GARANTIA			.00
125.04.0.00.00	TITULOS VALORES AFECTOS A CAPTACION			.00
125.04.1.00.00	TITULOS VALORES AFECTOS A CAPTACION			.00
125.04.2.00.00	TITULOS VALORES AFECTOS A CAPTACION			.00
125.05.0.00.00	FONDOS RESTRI.ENTREG.FIDEI.INST.FIN			4,813,386,002.72
125.05.1.00.00	FONDOS RESTRI.ENTREG.FIDEI.INST.FIN	4,813,386,002.72		4,813,386,002.72
125.05.2.00.00	FONDOS REST.ENTREG.FIDE.INST.FIN EX			.00
125.05.0.01.00	FONDOS REST.ENTREG.FIDE.INST.FIN P			.00
125.05.1.01.00	FONDOS REST.ENTREG.FIDE.INST.FIN P			.00
125.05.2.01.00	FONDOS REST.ENTREG.FIDE.INST.FIN EX			.00
125.05.1.02.00	FONDOS REST.ENTREG.FIDE.INST.FIN EX			.00
125.05.2.02.00	FONDOS REST.ENTREG.FIDE.INST.FIN EX			.00
125.06.0.00.00	DEPOSITOS A LA VISTA RESTRINGIDOS			.00
125.06.1.00.00	DEPOSITOS A LA VISTA RESTRINGIDOS			.00
125.06.2.00.00	DEPOSITOS A LA VISTA RESTRINGIDOS			.00
125.99.0.00.00	OTRAS DISP.INV.DISP.RESTRING			
125.99.1.00.00	OTRAS INVERSIONES DE DISPONIBILIDAD	10,975,905,718.74		10,975,905,718.74
125.99.2.00.00	OTRAS INV.DISP.RESTRING.M/E			.00
129.00.0.00.00	(PROV PARA INV.EN TITU.VAL)			.00
129.01.0.00.00	(PROV.PARA OTRAS INV.EN TIT.VAL.)			.00
129.01.1.00.00	(PROV.PARA OTRAS INV.EN TIT.VAL.)			.00
129.01.2.00.00	(PROV.X OTRAS INV.EN TIT.VAL.)			.00
129.02.0.00.00	(PROV.P/INV.DE DISP.RESTRING)			.00
129.02.1.00.00	(PROV.P/INV.DE DISP.RESTRING)			.00
129.02.2.00.00	(PROVISION PARA INVERSIONES DE DISP			.00
130.00.0.00.00	CARTERA DE CREDITOS			747,352,240,837.77
131.00.0.00.00	CREDITOS VIGENTES			758,205,596,511.45

APLICAC: 0200
 REPORTE: FORMA E
 AGENCIA: 01/000

FECHA: 15/10/2003
 HORA: 16:37:10
 PAGINA: 0006
 FECHA: 15/10/2003
 HORA: 16:37:10
 PAGINA: 0006

(FORMA: "E")
 BANESCO BANCO UNIVERSAL S.A.C.A.
 BALANCE GENERAL AL: 30 DE SEPTIEMBRE DEL 2003
 EXPRESADO EN BOLIVARES

CODIGO	DESCRIPCION	MONEDA NACIONAL	MONEDA EXTRANJERA	T O T A L
131.01.1.00.00	CREDITOS A INSTITUCIONES FINANCIERA	.00		
131.02.0.00.00	CREDITOS EN CUENTA CORRIENTE VIGENT	5,859,774,878.71		5,859,774,878.71
131.02.1.00.00	CREDITOS EN CUENTA CORRIENTE VIGENT		.00	.00
131.02.2.00.00	CREDITOS EN CUENTA CORRIENTE VIGENT			
131.03.0.00.00	DOCUMENTOS DESCONTADOS VIGENTES	9,137,461,731.16		9,137,461,731.16
131.03.1.00.00	DOCUMENTOS DESCONTADOS VIGENTES		.00	.00
131.03.2.00.00	DOCUMENTOS DESCONTADOS VIGENTES			
131.04.0.00.00	CREDITOS A PLAZO FIJO VIGENTES	66,393,015,293.77		66,393,015,293.77
131.04.1.00.00	CREDITOS A PLAZO FIJO VIGENTES			
131.04.2.00.00	CREDITOS A PLAZO FIJO VIGENTES			
131.05.0.00.00	CREDITOS EN CUOTAS VIGENTES	208,650,989,397.65		208,650,989,397.65
131.05.1.00.00	CREDITOS EN CUOTAS VIGENTES	188,529,011,599.63		188,529,011,599.63
131.05.1.01.00	CREDITOS EN CUOTAS VIGENTES	20,121,977,798.02		20,121,977,798.02
131.05.1.02.00	INTS. CRED. INDEXADOS			
131.05.2.00.00	CREDITOS EN CUOTAS		8,797,013,360.00	8,797,013,360.00
131.05.2.01.00	CREDITOS EN CUOTAS VIGENTES		8,797,013,360.00	8,797,013,360.00
131.06.0.00.00	TARJETAS DE CREDITO VIGENTES	249,621,493,730.03		249,621,493,730.03
131.06.1.00.00	TARJETAS DE CREDITO VIGENTES			
131.06.2.00.00	TARJETAS DE CREDITO VIGENTES			
131.07.1.00.00	ARENDAMIENTOS FINANCIEROS VIGENTES	3,015,984,186.09		3,015,984,186.09
131.08.1.00.00	ADQUISICION DE VEHICULOS VIGENTE	996,796,006.98		996,796,006.98
131.09.1.00.00	DESCUENTOS Y COMPRAS DE FACTURAS VI	.00		.00
131.10.0.00.00	ANTICIPOS SOBRE DOCUMENTOS DE EXPOR			
131.10.1.00.00	ANTICIPOS SOBRE DOCUMENTOS DE EXPOR		.00	.00
131.10.2.00.00	ANTICIPOS SOBRE DOCUMENTOS DE EXPOR			
131.11.0.00.00	CARTAS DE CR+DITO EMITIDAS NEGOCIAD	.00		.00
131.11.1.00.00	CARTAS DE CR+DITO EMITIDAS NEGOCIAD			
131.11.2.00.00	CARTAS DE CR+DITO EMITIDAS NEGOCIAD			
131.12.0.00.00	CARTAS DE CR+DITO CONFIRMADAS NEGOC	.00		.00
131.12.1.00.00	CARTAS DE CR+DITO CONFIRMADAS NEGOC			
131.12.2.00.00	CARTAS DE CR+DITO CONFIRMADAS NEGOC			
131.13.0.00.00	OTRAS ACEPTACIONES VIGENTES			
131.13.1.00.00	OTRAS ACEPTACIONES VIGENTES			
131.13.2.00.00	OTRAS ACEPTACIONES VIGENTES			
131.14.0.00.00	CR+DITOS CON RECURSOS DE PROGRAMAS			
131.14.1.00.00	CR+DITOS CON RECURSOS DE PROGRAMAS			
131.14.2.00.00	CR+DITOS CON RECURSOS DE PROGRAMAS			
131.15.1.00.00	CR+DITOS A DIRECTORES Y EMPLEADOS V	9,237,769,783.68		9,237,769,783.68
131.16.0.00.00	CR+DITOS POR VENTA DE BIENES A PLAZ	.00		.00
131.16.1.00.00	CR+DITOS POR VENTA DE BIENES A PLAZ			
131.16.2.00.00	CR+DITOS POR VENTA DE BIENES A PLAZ			
131.17.1.00.00	CR+DITOS POR COMPRA DE BIENES DE P	.00		.00
131.18.0.00.00	CRDTS.HIPOTECARIOS VIGENTES			
131.18.1.00.00	CRDTS.HIPOTECARIOS VIGENTES	29,297,758,017.50		29,297,758,017.50
131.18.2.00.00	CRDTS.HIPOTECARIOS VIGENTES			
131.18.1.01.00	PARA ADQUISICION DE VIVIENDA	28,744,973,827.46		28,744,973,827.46
131.18.1.02.00	PARA CONSTRUCCION DE VIVIENDA	.00		.00
131.18.1.03.00	PARA MEJORAS DE VIVIENDA	19,981,914.26		19,981,914.26

(FORMA: "E")
 BANESCO BANCO UNIVERSAL S.A.C.A.
 BALANCE GENERAL AL: 30 DE SEPTIEMBRE DEL 2003
 EXPRESADO EN BOLIVARES

CODIGO	DESCRIPCION	MONEDA NACIONAL	MONEDA EXTRANJERA	T O T A L
131.18.1.04.00	OTROS CRDTS.HIPOTECARIOS	532,802,275.78		
131.20.1.00.00	CR+DITOS POR REPORTE VIGENTES	.00		
131.21.1.00.00	CR+DITOS AFECTOS A REPORTE VIGENTES	.00		
131.22.1.00.00	CR+DITOS AGR-COLAS A PLAZO VIGENTE	74,914,107,523.47		
131.22.1.01.00	CON RECURSOS PROVENIENTES DE LA INS	74,914,107,523.47		
131.22.1.02.00	CON OTROS RECURSOS	.00		
131.23.1.00.00	CREDITOS AGRICOLAS EN CUOTAS VIGEN	23,678,045,863.35		
131.23.1.01.00	CON RECURSO PROV ENTIDAD FINANCIERA	23,678,045,863.35		
131.23.1.02.00	CON OTROS RECURSOS	.00		
131.24.1.00.00	OTROS CREDITOS AGRICOLAS VIGENTES	.00		
131.24.1.01.00	CON RECURSOS PROV DE LA INSTITUCION	.00		
131.24.1.02.00	CON OTROS RECURSOS	.00		
131.25.1.00.00	CRED.OTORG.CON RECURSOS DE FONCREI	2,109,529,016.69		
131.26.1.00.00	CRED.OTORG.CON RECURSOS DE FONDAPFA	3,337,252,552.48		
131.27.1.00.00	CRED OTORG TASA INT PREFERENCIAL	25,750,000,000.00		
131.28.1.00.00	CRDTS.OTORG.MICROEMPRESARIOS VIG.	15,351,253,663.85		
131.99.0.00.00	OTROS CR+DITOS VIGENTES			51,500,000.00
131.99.1.00.00	OTROS CR+DITOS VIGENTES			.00
131.99.2.00.00	OTROS CR+DITOS VIGENTES			.00
132.00.0.00.00	CREDITOS REESTRUCTURADOS			45,929,909,454.69
132.01.1.00.00	CR+DITOS A INSTITUCIONES FINANCIERA	.00		
132.04.0.00.00	CR+DITOS A PLAZO FIJO REESTRUCTURAD			63,376,114.43
132.04.1.00.00	CR+DITOS A PLAZO FIJO REESTRUCTURAD			.00
132.04.2.00.00	CR+DITOS A PLAZO FIJO REESTRUCTURAD			.00
132.05.1.00.00	CR+DITOS EN CUOTAS REESTRUCTURADOS	32,491,942,098.61		
132.05.1.01.00	CR+DITOS EN CUOTAS REESTRUCTURADOS	32,491,942,098.61		
132.05.1.02.00	INTERESES CREDITOS INDEXADOS	.00		
132.06.1.00.00	TARJETAS DE CR+DITOS REESTRUCTURADO	.00		
132.07.1.00.00	ARENDA MIEN TO FINANCIEROS REESTRUC	43,790,590.82		
132.08.1.00.00	ADQUISICION DE VEH-CULOS REESTRUCTU	.00		
132.08.1.01.00	CRD.VEH.MODA.CUOTA BALON REEST.	.00		
132.08.1.02.00	OTROS CREDITOS VEH.REEST.	.00		
132.14.1.00.00	CR+DITOS CON RECURSOS DE PROGRAMAS	.00		
132.15.1.00.00	CR+DITOS A DIRECTORES Y EMPLEADOS R	.00		
132.16.1.00.00	CR+DITOS POR VENTA DE BIENES A PLAZ	.00		
132.16.0.00.00	CRDTS.HIPOTECARIOS REESTRUCTURADOS			13,117,775,650.83
132.18.1.00.00	CRDTS.HIPOTECARIOS REESTRUCTURADOS			.00
132.18.2.00.00	CRDTS.HIPOTECARIOS REESTRUCTURADOS			.00
132.18.1.01.00	PARA ADQUISICION DE VIVIENDA			
132.18.1.01.01	PARA ADO.VIVIENDA INDEX.SIST.AHO.HA	10,890,680,431.39		
132.18.1.01.02	PARA ADO.VIVIENDA FUERA SIST.AHO.HA	109,343,995.74		
132.18.1.01.03	OTROS CREDITOS ADO.VIVIENDA REEST.	10,781,336,435.65		
132.18.2.01.00	PARA ADQUISICION DE VIVIENDA	.00		
132.18.1.02.00	PARA CONSTRUCCION DE VIVIENDA	.00		
132.18.1.02.01	PARA CONST.VIVIENDA INDEX.SIST.AHO.	.00		
132.18.1.02.02	PARA CONST.VIVIENDA FUERA SIST.AHO.	.00		
132.18.1.02.03	OTROS CREDITOS.CONST.VIVIENDA REEST	.00		
132.18.1.03.00	PARA MEJORAS DE VIVIENDA	.00		

(FORMA: "E")
 BANESCO BANCO UNIVERSAL S.A.C.A.
 BALANCE GENERAL AL: 30 DE SEPTIEMBRE DEL 2003
 EXPRESADO EN BOLIVARES

CODIGO	DESCRIPCION	MONEDA NACIONAL	MONEDA EXTRANJERA	T O T A L
132.18.1.03.01	PARA MEJORAS VIVIENDA INDEX.SIST.AH	.00		
132.18.1.03.02	PARA MEJORAS VIVIENDA FUERA SIST.AH	.00		
132.18.1.03.03	OTROS CREDIT.MEJORAS VIVIENDA REEST	.00		
132.18.1.04.00	OTROS CREDITOS HIPOTECARIOS	2,227,095,219.44		
132.22.1.00.00	CR+DITOS AGR- A PLAZO FIJO REESTRU	.00		
132.22.1.01.00	CON RECURSOS PROVENIENTES DE LA INS	.00		
132.22.1.02.00	CON OTROS RECURSOS	.00		
132.23.1.00.00	CREDITOS AGR. EN CUOTAS REESTRUCT.	213,025,000.00		
132.23.1.01.00	CON RECURSOS PROV INST FINANCIERA	213,025,000.00		
132.23.1.02.00	CON OTROS RECURSOS	.00		
132.24.1.00.00	OTROS CREDITOS AGRICOLAS REESTRUC.	.00		
132.24.1.01.00	CON RECURSOS PROV DE LA INST FINAN	.00		
132.24.1.02.00	CON OTROS RECURSOS	.00		
132.25.1.00.00	CRED.OTORG.CON RECURSOS DE FONCREI	.00		
132.26.1.00.00	CRED.OTORG CON RECURSOS DE FONDAPFA	.00		
132.27.1.00.00	CRED REESTRUC TASA INTS PREFERENCIA	.00		
132.28.1.00.00	CRDTS.OTORG.MICROEMPRESARIOS REES.	.00		
132.99.1.00.00	OTROS CR+DITOS REESTRUCTURADOS	.00		
133.00.0.00.00	CREDITOS VENCIDOS	46,448,551,548.52		
133.01.0.00.00	CR+DITOS A INSTITUCIONES FINANCIERA	.00		
133.01.1.00.00	CR+DITOS A INSTITUCIONES FINANCIERA	.00		
133.01.2.00.00	CR+DITOS A INSTITUCIONES FINANCIERA	.00		
133.02.0.00.00	CR+DITOS EN CUENTA CORRIENTE VENCID	1,523,566,312.87		
133.02.1.00.00	CR+DITOS EN CUENTA CORRIENTE VENCID	.00		
133.02.2.00.00	CR+DITOS EN CUENTA CORRIENTE VENCID	.00		
133.03.0.00.00	DOCUMENTOS DESCONTADOS VENCIDOS	91,000,147.00		
133.03.1.00.00	DOCUMENTOS DESCONTADOS VENCIDOS	.00		
133.03.2.00.00	DOCUMENTOS DESCONTADOS VENCIDOS	.00		
133.04.0.00.00	CR+DITOS A PLAZO FIJO VENCIDOS	5,266,262,090.93		
133.04.1.00.00	CR+DITOS A PLAZO FIJO VENCIDOS	.00		
133.04.2.00.00	CR+DITOS A PLAZO FIJO VENCIDOS	.00		
133.05.1.00.00	CR+DITOS EN CUOTAS VENCIDOS	6,675,036,355.53		
133.05.1.01.00	CR+DITOS EN CUOTAS VENCIDOS	6,675,036,355.53		
133.05.1.02.00	INTERESES CREDITOS INDEXADOS	.00		
133.06.1.00.00	TARJETAS DE CR+DITO VENCIDAS	18,041,207,638.33		
133.07.1.00.00	ARRENDAMIENTOS FINANCIEROS VENCIDOS	913,488,797.51		
133.08.1.00.00	ADQUISICION DE VEH-CULOS VENCIDOS	287,724,652.53		
133.08.1.01.00	CREDIT.VEH.MODALIDAD CUOTA BALON VEN	.00		
133.08.1.02.00	OTROS CREDITOS VEHICULOS VENCIDOS	287,724,652.53		
133.09.1.00.00	DESCUENTOS Y COMPRAS DE FACTURAS VE	.00		
133.10.1.00.00	ANTICIFOS SOBRE DOCUMENTOS DE EXPOR	.00		
133.11.1.00.00	CARTAS DE CR+DITO EMITIDAS NEGOCIAD	540,255,374.67		
133.12.1.00.00	CARTAS DE CR+DITO CONFIRMADAS NEGOC	.00		
133.13.1.00.00	OTRAS ACEFTACIONES VENCIDAS	.00		
133.14.0.00.00	CR+DITOS CON RECURSOS DE PROGRAMAS	806,062,222.22		
133.14.1.00.00	CREDITOS CON RECURSOS DE PROGRAMAS			
133.14.2.00.00	CR+DITOS CON RECURSOS DE PROGRAMAS	24,324,911.00		
133.15.1.00.00	CR+DITOS A DIRECTORES Y EMPLEADOS V	1,993,582.20		
				830,387,133.22
				46,448,551,548.52
				.00
				1,523,566,312.87
				.00
				91,000,147.00
				5,266,262,090.93
				.00
				.00
				6,675,036,355.53
				6,675,036,355.53
				18,041,207,638.33
				913,488,797.51
				287,724,652.53
				287,724,652.53
				.00
				.00
				540,255,374.67
				.00
				.00
				806,062,222.22
				1,993,582.20
				24,324,911.00
				830,387,133.22

FECHA: 15/10/2003
 HORA: 16:37:10
 PAGINA: 0009
 FECHA: 15/10/2003
 HORA: 16:37:10
 PAGINA: 0009

(FORMA: "E")
 BANESCO BANCO UNIVERSAL S.A.C.A.
 BALANCE GENERAL AL: 30 DE SEPTIEMBRE DEL 2003
 EXPRESADO EN BOLIVARES

CODIGO	DESCRIPCION	MONEDA NACIONAL	MONEDA EXTRANJERA	T O T A L
133.16.1.00.00	CR+DITOS POR VENTA DE BIENES A PLAZ	.00		
133.17.1.00.00	CR+DITOS POR COMPRAS DE ORDENES DE	.00		
133.18.0.00.00	CRDTS. HIPOTECARIOS VENCIDOS	3,342,066,669.05		3,342,066,669.05
133.18.1.00.00	CRDTS. HIPOTECARIOS VENCIDOS			.00
133.18.2.00.00	CRDTS. HIPOTECARIOS VENCIDOS			.00
133.18.1.01.00	PARA ADQUISICION DE VIVIENDA	3,286,562,298.77		
133.18.1.01.01	PARA ADQ. VIVIENDA INDEX. SIST. AHO. HA	.00		
133.18.1.01.02	PARA ADQ. VIVIENDA FUERA. SIST. AHO. HA	3,286,562,298.77		
133.18.1.01.03	OTROS CRED. ADQ. VIVIENDA VENCIDOS	.00		
133.18.2.01.00	PARA ADQUISICION DE VIVIENDA	.00		
133.18.1.02.00	PARA CONSTRUCCION DE VIVIENDA	.00		
133.18.1.02.01	PARA CONST. VIVIENDA INDEX. SIST. AHO.	.00		
133.18.1.02.02	PARA CONST. VIVIENDA FUERA. SIST. AHO.	.00		
133.18.1.02.03	OTROS CRED. CONST. VIVIENDA VENCIDOS	.00		
133.18.1.03.00	PARA MEJORAS DE VIVIENDA	149,921.21		
133.18.1.03.01	PARA MEJORAS VIV. INDEX. SIST. AHO. HA	.00		
133.18.1.03.02	PARA MEJORA. VIVIENDA FUERA. SIST. AHO	149,921.21		
133.18.1.03.03	OTROS CREDT. MEJORAS VIVIENDA VENCID	.00		
133.18.1.04.00	OTROS CREDITOS HIPOTECARIOS	55,354,449.07		
133.19.0.00.00	DEUDORES POR GARANTIAS OTORGADAS VE	1,202,162,966.00		1,202,162,966.00
133.19.1.00.00	DEUDORES POR GARANT-AS OTORGADAS VE	.00		
133.19.2.00.00	DEUDORES POR GARANTIAS OTORGADAS VE	.00		
133.20.1.00.00	CR+DITOS POR REPORTE VENCIDOS	.00		
133.21.1.00.00	CR+DITOS AFECTOS A REPORTE VENCIDOS	.00		
133.22.1.00.00	CR+DITOS AGR-C. A PLAZO FIJO VENC.	1,449,018,185.60		
133.22.1.01.00	CON RECURSOS PROVENIENTES DE LA INS	1,449,018,185.60		
133.22.1.02.00	CON OTROS RECURSOS	.00		
133.23.1.00.00	CREDITOS AGRICOLAS EN CUOTAS VENCI	2,116,811,065.05		
133.23.1.01.00	CON RECURSOS PROV INST FINANCIERA	2,116,811,065.05		
133.23.1.02.00	CON OTROS RECURSOS	.00		
133.24.1.00.00	OTROS CREDITOS AGRIC VENCIDOS	.00		
133.24.1.01.00	CON RECURSOS PROV INST. FINANCIERA	.00		
133.24.1.02.00	CON OTROS RECURSOS	.00		
133.25.1.00.00	CRED. OTORG. CON REC DE FONCREI VENC.	.00		
133.26.1.00.00	CRED. OTORG. CON REC. FONDAPFA VENC.	27,754,953.38		
133.27.1.00.00	CREDITOS VENC OTORG TASA INT PREFE	4,000,000,000.00		
133.28.1.00.00	CRDTS. OTORG. MICROEMPRESARIOS VENC.	139,815,624.65		
133.99.0.00.00	OTROS CR+DITOS VENCIDOS	.00		
133.99.1.00.00	OTROS CR+DITOS VENCIDOS	.00		
133.99.2.00.00	OTROS CR+DITOS VENCIDOS	.00		
134.00.0.00.00	CREDITOS EN LITIGIO			
134.01.1.00.00	CR+DITOS A INSTITUCIONES FINANCIERA	.00		4,742,716,679.42
134.02.0.00.00	CR+DITOS EN CUENTA CORRIENTE EN LIT	.00		.00
134.02.1.00.00	CR+DITOS EN CUENTA CORRIENTE EN LIT	.00		
134.02.2.00.00	CR+DITOS EN CUENTA CORRIENTE EN LIT	.00		
134.03.0.00.00	DOCUMENTOS DESCONTADOS EN LITIGIO	.00		.00
134.03.1.00.00	DOCUMENTOS DESCONTADOS EN LITIGIO	.00		
134.03.2.00.00	DOCUMENTOS DESCONTADOS EN LITIGIO	.00		.00

FECHA: 15/10/2003
 HORA: 16:37:10
 PAGINA: 0010
 FECHA: 15/10/2003
 HORA: 16:37:10
 PAGINA: 0010

(FORMA: "E")
 BANESCO BANCO UNIVERSAL S.A.C.A.
 BALANCE GENERAL AL: 30 DE SEPTIEMBRE DEL 2003
 EXPRESADO EN BOLIVARES

CODIGO	DESCRIPCION	MONEDA NACIONAL	MONEDA EXTRANJERA	T O T A L
134.04.0.00.00	CR+DITOS A PLAZO FIJO EN LITIGIO			
134.04.1.00.00	CR+DITOS A PLAZO FIJO EN LITIGIO	2,734,927,112.13		2,734,927,112.13
134.04.2.00.00	CR+DITOS A PLAZO FIJO EN LITIGIO			
134.05.1.00.00	CR+DITOS EN CUOTAS EN LITIGIO	109,842,817.56		109,842,817.56
134.05.1.01.00	CR+DITOS EN CUOTAS EN LITIGIO	109,842,817.56		109,842,817.56
134.05.1.02.00	INTERESE CREDITOS INDEXADOS			
134.06.1.00.00	TARJETAS DE CR+DITO EN LITIGIO			
134.07.1.00.00	ARRENDAMIENTOS FINANCIEROS EN LITIGIO			
134.08.1.00.00	ADQUISICION DE VEH-CULOS EN LITIGIO	2,697,546.91		2,697,546.91
134.08.1.01.00	CRDTS.VEH.MODALIDAD CUOTA BALON LIT			
134.08.1.02.00	OTROS CREDITOS VEHICULOS LITIGIO	2,697,546.91		2,697,546.91
134.09.1.00.00	DESCUENTOS Y COMPRAS DE FACTURAS EN			
134.10.1.00.00	ANTICIPOS SOBRE DOCUMENTOS DE EXPOR			
134.11.1.00.00	CARTAS DE CR+DITO EMITIDAS NEGOCIAD			
134.12.0.00.00	CARTAS DE CR+DITO CONFIRMADAS NEGOC			
134.12.1.00.00	CARTAS DE CR+DITO CONFIRMADAS NEGOC			
134.12.2.00.00	CARTAS DE CR+DITO CONFIRMADAS NEGOC			
134.13.1.00.00	OTRAS ACEPTACIONES EN LITIGIO			
134.14.0.00.00	CR+DITOS CON RECURSOS DE PROGRAMAS			
134.14.1.00.00	CR+DITOS CON RECURSOS DE PROGRAMAS			
134.14.2.00.00	CR+DITOS CON RECURSOS DE PROGRAMAS			
134.15.1.00.00	CR+DITOS A DIRECTORES Y EMPLEADOS E			
134.16.1.00.00	CR+DITOS POR VENTA DE BIENES A PLAZ			
134.17.1.00.00	CR+DITOS POR COMPRAS DE ORDENES DE			
134.18.0.00.00	CRDTS.HIPOTECARIO EN LITIGIO			
134.18.1.00.00	CRDTS.HIPOTECARIO EN LITIGIO	1,431,507,185.82		1,431,507,185.82
134.18.2.00.00	CRDTS.HIPOTECARIO EN LITIGIO			
134.18.1.01.00	PARA ADQUISICION DE VIVIENDA	1,412,955,484.10		1,412,955,484.10
134.18.1.01.01	PARA ADQ.VIVIENDA INDEX.SIST.AHO.HA			
134.18.1.01.02	PARA ADQ.VIVIENDA FUERA.SIST.AHO.HA			
134.18.1.01.03	OTROS CREDITOS ADQ.VIVIENDA LITIGIO	1,412,955,484.10		1,412,955,484.10
134.18.2.01.00	PARA ADQUISICION DE VIVIENDA			
134.18.1.02.00	PARA CONSTRUCCION DE VIVIENDA			
134.18.1.02.01	PARA CONST.VIVIENDA INDEX.SIST.AHO.			
134.18.1.02.02	PARA CONST.VIVIENDA FUERA.SIST.AHO.			
134.18.1.02.03	OTROS CREDITOS CONST.VIVIENDA LITIG			
134.18.1.03.00	PARA MEJORAS DE VIVIENDA			
134.18.1.03.01	PARA MEJORAS.VIVIENDA INDEX.SIST.AH			
134.18.1.03.02	PARA MEJORAS.VIVIENDA FUERA.SIST.AH			
134.18.1.03.03	OTROS CREDITOS MEJORAS VIVIENDA LIT			
134.18.1.04.00	OTROS CREDITOS HIPOTECARIOS	18,551,701.72		18,551,701.72
134.19.1.00.00	DEUDORES POR GARANT-AS OTORGADAS EN			
134.20.1.00.00	CR+DITOS POR REPORTE EN LITIGIO			
134.21.1.00.00	CR+DITOS AFECTOS A REPORTE EN LITIG			
134.22.1.00.00	CRDTS AGR-COLAS PLAZO FIJO LITIGIO			
134.22.1.01.00	C/RECUR.PROVE.D/L INSTI.FINAN.			
134.22.1.02.00	CON OTROS RECURSOS			
134.23.1.00.00	CRDTS.AGRI.E/CUOTAS E/LITIGIO	282,980,620.00		282,980,620.00
134.23.1.01.00	C/RECURSOS PROV D/L INST.FINANC.	282,980,620.00		282,980,620.00

(FORMA:"E")
 BANESCO BANCO UNIVERSAL S.A.C.A.
 BALANCE GENERAL AL: 30 DE SEPTIEMBRE DEL 2003
 EXPRESADO EN BOLIVARES

CODIGO	DESCRIPCION	MONEDA NACIONAL	MONEDA EXTRANJERA	T O T A L
134.23.1.02.00	CON OTROS RECURSOS	.00		
134.24.1.00.00	OTROS CRDTS AGRICOLAS LITIGIO	.00		
134.24.1.01.00	C/RECURSOS PROV D/L INSTI.FINANC.	.00		
134.24.1.02.00	CON OTROS RECURSOS	.00		
134.25.1.00.00	CRED.OTORG.CON REC FONCREI LITIG.	180,761,397.00		
134.26.1.00.00	CRED.OTORG.CON REC FONDAPFA LITIG.	.00		
134.27.1.00.00	CRED. LIT OTOR.TASA INTS PREFERENCI	.00		
134.28.1.00.00	CRDTS.OTORG.MICROEMPRESARIOS LITIGI	.00		
134.99.1.00.00	OTROS CR+DITOS EN LITIGIO	.00		
139.00.0.00.00	(PROVISION PARA CARTERA DE CREDITOS	107,974,533,356.31-		
139.01.0.00.00	(PROVISION PARA CREDITOS VIGENTES)	38,322,868,359.64-		
139.01.1.00.00	(PROVISIEN PARA CR+DITOS VIGENTES)	.00		
139.01.2.00.00	(PROVISION PARA CREDITOS VIGENTES)	.00		
139.02.0.00.00	(PROVISION PARA CREDITOS REESTRUCTU	4,363,845,943.06-		
139.02.1.00.00	(PROVISIEN PARA CR+DITOS REESTRUCTU	.00		
139.02.2.00.00	(PROVISION PARA CREDITOS REESTRUCTU	.00		
139.03.0.00.00	(PROVISION PARA CREDITOS VENCIDOS)	28,831,263,880.46-		
139.03.1.00.00	(PROVISIEN PARA CR+DITOS VENCIDOS)	.00		
139.03.2.00.00	(PROVISION PARA CREDITOS VENCIDOS)	.00		
139.04.0.00.00	(PROVISION PARA CREDITOS EN LITIGIO	3,035,888,927.47-		
139.04.1.00.00	(PROVISIEN PARA CR+DITOS EN LITIGIO	.00		
139.04.2.00.00	(PROVISION PARA CREDITOS EN LITIGIO	.00		
139.05.0.00.00	(PROVISION GENERICA PARA CARTERA DE	33,053,244,776.97-		
139.05.1.00.00	(PROVISIEN GEN+RICA PARA CARTERA DE	.00		
139.06.1.00.00	(PROV. CRDST.OTORG.MICROEMPRESARIOS)	367,421,468.71-		
139.06.1.01.00	(PROV. CRDTS.VIGENTES)	20,356,584.15-		
139.06.1.02.00	(PROV. CRDTS.REESTRUCTURADOS)	.00		
139.06.1.03.00	(PROV. CRDTS. VENCIDOS)	37,243,498.79-		
139.06.1.04.00	(PROV. CRDTS. LITIGIO)	.00		
139.06.1.05.00	(PROV. GENERICA)	309,821,385.77-		
140.00.0.00.00	INTERESES Y COMISIONES POR COBRAR		77,076,204,251.00	
141.00.0.00.00	RENDIMIENTOS POR COBRAR POR DISPONI		.00	
141.01.0.00.00	RENDIMIENTOS POR COBRAR POR DISPONI		.00	
141.01.1.00.00	RENDIMIENTOS POR COBRAR POR DISPONI	.00		
141.01.2.00.00	RENDIMIENTOS POR COBRAR POR DISPONI	.00		
141.02.0.00.00	RENDIMIENTOS POR COBRAR POR DISPONI	.00		
141.02.1.00.00	RENDIMIENTOS POR COBRAR POR DISPONI	.00		
141.02.2.00.00	RENDIMIENTOS POR COBRAR POR DISPONI	.00		
141.03.0.00.00	RENDIMIENTOS POR COBRAR POR DISPONI	.00		
141.03.1.00.00	RENDIMIENTOS POR COBRAR POR DISPONI	.00		
141.03.2.00.00	RENDIMIENTOS POR COBRAR POR DISPONI	.00		
141.04.1.00.00	RENDIMIENTOS POR COBRAR POR DISPONI	.00		
141.99.1.00.00	OTROS RENDIMIENTOS POR COBRAR POR D			
142.00.0.00.00	REND FOR COBRAR POR INVER TIT. VAL			61,427,700,877.19

(FORMA: "E")
 BANESCO BANCO UNIVERSAL S.A.C.A.
 BALANCE GENERAL AL: 30 DE SEPTIEMBRE DEL 2003
 EXPRESADO EN BOLIVARES

CODIGO	DESCRIPCION	MONEDA NACIONAL	MONEDA EXTRANJERA	T O T A L
142.01.0.00.00	RENDIMIENTOS POR COBRAR POR INVERSI			
142.01.1.00.00	RENDIMIENTOS POR COBRAR POR INVERSI	37,037,071.40		37,037,071.40
142.01.2.00.00	RENDIMIENTOS POR COBRAR POR INVERSI			
142.02.0.00.00	RENDIMIENTOS POR COBRAR POR INVERSI			
142.02.1.00.00	REND. X COBRAR INV. M/N	5,436,911,111.12		5,436,911,111.12
142.02.2.00.00	REND. X COBRAR X INV. M/E			
142.03.0.00.00	REND X COB POR INVERSI			
142.03.1.00.00	RENDIMIENTOS POR COBRAR POR INVERSI	50,552,871,296.25		50,552,871,296.25
142.03.2.00.00	REND X COB POR INVERSI M/E			
142.04.0.00.00	RENDIMIENTOS POR COBRAR POR INVERSI			
142.04.1.00.00	RENDIMIENTOS POR COBRAR POR INVERSI	4,248,430.50		4,248,430.50
142.04.2.00.00	RENDIMIENTOS POR COBRAR POR INVERSI			
142.05.0.00.00	REND POR COBRAR INVER DIS. RESTGDA			
142.05.0.01.00	X INV. AFECTOS A REPORTE			
142.05.0.02.00	X INV. TIT. VAL. AFECT. REPORTE BCV			
142.05.0.99.00	OTROS RENDIMIENTOS			
142.05.1.00.00	RENDIMIENTOS POR COBRAR POR INVERSI	598,486,012.84		598,486,012.84
142.05.1.01.00	FOR INVERSIONES AFECTAS A REPORTE	150,200,000.00		150,200,000.00
142.05.1.02.00	X INV. TIT. VAL. AFECT. REPORTE BCV			
142.05.1.99.00	OTROS RENDIMIENTOS	448,286,012.84		448,286,012.84
142.05.2.00.00	RENDIMIENTOS POR COBRAR POR INVERSI			
142.05.2.01.00	FOR INVERSIONES AFECTOS A REPORTE			
142.05.2.02.00	X INV. TIT. VAL. AFECT. REPORTE BCV			
142.05.2.99.00	OTROS RENDIMIENTOS			
143.00.0.00.00	RENDIMIENTOS POR COBRAR POR CARTERA			
143.01.0.00.00	RENDIMIENTOS POR COBRAR POR CR+DITO			
143.01.1.00.00	RENDIMIENTOS POR COBRAR POR CR+DITO	24,951,281,744.31		24,951,281,744.31
143.01.2.00.00	RENDIMIENTOS POR COBRAR POR CR+DITO			
143.02.1.00.00	REND POR COBRAR POR CR+DITO REETRUC	699,910,277.95		699,910,277.95
143.02.1.01.00	REND POR COBRAR CRED REESTRUCTURADO	512,247,090.56		512,247,090.56
143.02.1.02.00	REND POR COBRAR DIFER CDTS REESTRU			
143.02.1.03.00	REND. CREDIT. VEH. MODAL. CUOTA BALON RE			
143.02.1.04.00	REND. RECALC. CREDIT. HIP. FUERA SIST. AH			
143.02.1.05.00	REND. CREDIT. REEST. FUERA SIST. AHO. HAB	187,663,187.39		187,663,187.39
143.03.0.00.00	RENDIMIENTOS POR COBRAR POR CR+DITO			
143.03.1.00.00	RENDIMIENTOS POR COBRAR POR CR+DITO			
143.03.2.00.00	RENDIMIENTOS POR COBRAR POR CR+DITO			
143.04.1.00.00	RENDIMIENTOS POR COBRAR POR CR+DITO	5,606,155,694.48		5,606,155,694.48
143.05.1.00.00	RENDIMIENTOS POR CR+DITOS AFECTOS P			
143.06.1.00.00	REND. X COBRAR (MORA)	861,390,543.34		861,390,543.34
143.07.1.00.00	REND COB. CRDTS. OTOR. MICROEMPRESARIO			
143.07.1.01.00	REND. X COB X CRDTS. VIGENTES	274,507,303.96		274,507,303.96
143.07.1.02.00	REND. COB CRDTS. REESTRUCTURADOS	249,330,831.94		249,330,831.94
143.07.1.03.00	REND. X COB X CRDTS. VENCIDOS			
143.07.1.04.00	REND. X COB X CRDTS. LITIGIO	25,176,472.02		25,176,472.02
143.07.1.05.00	REND. X COB (MORA)			
144.00.0.00.00	COMISIONES POR COBRAR			
			2,329,164,340.32	
				34,722,409,904.36
				27,280,446,084.63
				5,606,155,694.48
				4,248,430.50
				598,486,012.84
				150,200,000.00
				448,286,012.84
				24,951,281,744.31
				699,910,277.95
				512,247,090.56
				187,663,187.39
				5,606,155,694.48
				861,390,543.34
				274,507,303.96
				249,330,831.94
				25,176,472.02
				2,639,992,110.85

(FORMA:"E")
 BANESCO BANCO UNIVERSAL S.A.C.A.
 BALANCE GENERAL AL: 30 DE SEPTIEMBRE DEL 2003
 EXPRESADO EN BOLIVARES

FECHA: 15/10/2003
 HORA: 16:37:10
 PAGINA: 0013
 FECHA: 15/10/2003
 HORA: 16:37:10
 PAGINA: 0013

CODIGO	DESCRIPCION	MONEDA NACIONAL	MONEDA EXTRANJERA	T O T A L
144.01.1.00.00	COMISIONES POR COBRAR POR GARANT-AS	.00		.00
144.02.0.00.00	COMISIONES POR COBRAR POR LINEAS DE	.00		.00
144.02.1.00.00	COMISIONES POR COBRAR POR I-NEAS DE	.00		.00
144.02.2.00.00	COMISIONES POR COBRAR POR LINEAS DE	.00		.00
144.03.1.00.00	COMISIONES POR COBRAR POR CARTAS DE	.00		.00
144.04.1.00.00	COMISIONES POR COBRAR POR SERVICIOS	.00		.00
144.05.1.00.00	COMISIONES POR COBRAR POR OTRAS CUE	.00		.00
144.06.1.00.00	COMISIONES POR COBRAR POR FIDEICOMI	2,626,307,290.08		2,626,307,290.08
144.99.1.00.00	OTRAS COMISIONES POR COBRAR	13,684,820.77		13,684,820.77
145.00.0.00.00	RENDIMIENTOS POR COBRAR POR OTRAS C	.00		.00
145.01.0.00.00	RENDIMIENTOS POR COBRAR POR DERECHO	.00		.00
145.01.1.00.00	RENDIMIENTOS POR COBRAR POR DERECHO	.00		.00
145.01.2.00.00	RENDIMIENTOS POR COBRAR POR DERECHO	.00		.00
145.02.1.00.00	RENDIMIENTOS POR COBRAR POR OTRAS C	.00		.00
149.00.0.00.00	PROV.P/REND.X COBRAR Y OTROS	.00		.00
149.01.1.00.00	(PROVISIEN PARA RENDIMIENTOS POR CO	.00		.00
149.02.1.00.00	(PROVISIEN PARA RENDIMIENTOS POR CO	.00		.00
149.03.1.00.00	(PROV PARA RENDIMIENTOS POR COBRAR)	21,693,629,252.86-		21,693,629,252.86-
149.04.1.00.00	(PROV.REND.COBR.X OTRAS CTAS X COB)	.00		.00
149.05.1.00.00	(PROV.PARA COMISIONES POR COBRAR)	.00		.00
149.06.1.00.00	(PROV.REND.COBR.CRDTS.OTOG.MICROEMP)	20,269,388.54-		20,269,388.54-
150.00.0.00.00	INVERSIONES EN EMPRESAS FILIALES, A			
151.00.0.00.00	INV.E/EMPRE.FILIALES Y AFILIADAS			
151.01.0.00.00	INV.E/EMPRE.FILIALES Y AFILIADAS	.00		.00
151.01.1.00.00	INV.E/EMPRE.FILIALES Y AFILIADAS	.00		.00
151.01.2.00.00	INV.E/EMPRE.FILIALES Y AFILIADAS	.00		.00
151.02.0.00.00	INV.E/EMPRE.FILIALES Y AFILIADAS	.00		.00
151.02.1.00.00	INV.E/EMPRE.FILIALES Y AFILIADAS	.00		.00
151.02.2.00.00	INV.E/EMPRE.FILIALES Y AFILIADAS	.00		.00
151.03.0.00.00	INV.E/EMPRE.FILIALES Y AFILIADAS	.00		.00
151.03.1.00.00	INV.E/EMPRE.FILIALES Y AFILIADAS	6,653,426,749.25		6,653,426,749.25
151.03.2.00.00	INV.E/EMPRE.FILIALES Y AFILIADAS	.00		.00
151.04.0.00.00	INV.E/EMPR.FILIA.Y/AFILIA.N/FIN.EXT	.00		.00
151.04.1.00.00	INV.E/EMPR.FILIA.Y/AFILIA.N/FIN.EXT	.00		.00
151.04.2.00.00	INV.E/EMPR.FILIA.Y/AFILIA.N/FIN.EXT	.00		.00
151.99.1.00.00	OTRAS INVER.EMPR.FILIA Y AFILIADAS	.00		.00
152.00.0.00.00	INVERSIONES EN SUCURSALES			
152.01.2.00.00	CAPITAL ASIGNADO A SUCURSALES		36,869,739,820.25	36,869,739,820.25
152.02.2.00.00	AJUSTES AL CAPITAL ASIGNADO A SUCUR		32,469,735,210.31	32,469,735,210.31
152.03.2.00.00	APORTES TRANSFERIDOS POR LA CASA MA		.00	.00
159.00.0.00.00	(PROV.P/INVER.E/EMPRE.FILI.AFILI)			
159.01.0.00.00	(PROV.P/INVER.E/EMPRE.FILIALES)			
159.01.1.00.00	(PROV.P/INVER.E/EMPRE.FILIALES)	400,000,000.00-		400,000,000.00-

21,713,898,641.40-

75,592,901,779.81

6,653,426,749.25

69,339,475,030.56

400,000,000.00-

400,000,000.00-

APLICAC:0200
 REPORTE:FORMA E
 AGENCIA:01/000

FECHA: 15/10/2003
 HORA: 16:37:10
 PAGINA: 0014
 FECHA: 15/10/2003
 HORA: 16:37:10
 PAGINA: 0014

(FORMA: "E")
 BANESCO BANCO UNIVERSAL S.A.C.A.
 BALANCE GENERAL AL: 30 DE SEPTIEMBRE DEL 2003
 EXPRESADO EN BOLIVARES

CODIGO	DESCRIPCION	MONEDA NACIONAL	MONEDA EXTRANJERA	T O T A L
159.01.2.00.00	(PROVISION PARA INVERSIONES EN FILI			.00
159.02.0.00.00	(PROVISION PARA INVERSIONES EN SUCU			.00
159.02.1.00.00	(PROVISION PARA INVERSIONES EN SUCU			.00
159.02.2.00.00	(PROVISIEN PARA INVERSIONES EN SUCU			.00
160.00.0.00.00	BIENES REALIZABLES			34,349,142,979.23
161.00.0.00.00	BIENES RECIBIDOS EN PAGO			50,537,586,032.38
161.01.0.00.00	INMUEBLES RECIBIDOS EN PAGO			49,521,351,844.33
161.01.0.01.00	INMUEBLES RECIBIDOS EN PAGO			45,847,496,288.76
161.01.0.02.00	INMUEBLES REC EN PAGO ENTR. FIDEI.			3,673,855,555.57
161.01.1.00.00	INMUEBLES RECIBIDOS EN PAGO	49,521,351,844.33		
161.01.1.01.00	INMUEBLES RECIBIDOS EN PAGO	45,847,496,288.76		
161.01.1.02.00	INMUEBLES REC EN PAGO ENTR. FIDEI.	3,673,855,555.57		
161.01.2.00.00	INMUEBLES RECIBIDOS EN PAGO			.00
161.01.2.01.00	INMUEBLES RECIBIDOS EN PAGO			.00
161.01.2.02.00	INM.REC.E/PAGO ENTRE.E/FIDEICOMISO			.00
161.02.1.00.00	MUEBLES Y EQUIPOS RECIBIDOS EN PAGO	530,520,684.31		
161.03.0.00.00	TITULOS VALORES RECIBIDOS EN PAGO	485,713,503.74		485,713,503.74
161.03.1.00.00	T-TULOS VALORES RECIBIDOS EN PAGO			
161.03.2.00.00	TITULOS VALORES RECIBIDOS EN PAGO			
161.09.1.00.00	AJUSTE POR INFLACIEN			.00
161.99.1.00.00	OTROS BIENES RECIBIDOS EN PAGO			.00
162.00.0.00.00	OBRAS EN PROCESO RECIBIDAS EN PAGO			.00
162.01.1.00.00	OBRAS EN PROCESO RECIBIDAS EN PAGO			.00
162.01.1.01.00	INMUEBLES RECIBIDOS A REMODELAR			.00
162.01.1.02.00	INMUEBLES RECIBIDOS A CONSTRUIR			.00
162.09.1.00.00	AJUSTE POR INFLACIEN			.00
163.00.0.00.00	BIENES ADQUIRIDOS PARA ARRENDAMIENT			.00
163.01.1.00.00	INMUEBLES ADQUIRIDOS PARA ARRENDAMI			.00
163.02.1.00.00	MUEBLES Y EQUIPOS ADQUIRIDOS PARA A			.00
163.09.1.00.00	AJUSTE POR INFLACIEN			.00
163.99.1.00.00	OTROS BIENES ADQUIRIDOS PARA ARREND			.00
164.00.0.00.00	BIENES FUERA DE USO			9,496,758,602.77
164.01.0.00.00	EDIFICACIONES FUERA DE USO			9,487,190,265.63
164.01.1.00.00	EDIFICACIONES FUERA DE USO			.00
164.01.2.00.00	EDIFICACIONES FUERA DE USO			.00
164.02.0.00.00	OBRAS EN EJECUCION FUERA DE USO			.00
164.02.1.00.00	OBRAS EN EJECUCIEN FUERA DE USO			.00
164.02.2.00.00	OBRAS EN EJECUCION FUERA DE USO			.00
164.03.1.00.00	MOBILIARIO Y EQUIPO FUERA DE USO			.00
164.09.1.00.00	AJUSTE POR INFLACIEN			.00
164.99.1.00.00	OTROS BIENES FUERA DE USO	9,568,337.14		
168.00.0.00.00	OTROS BIENES REALIZABLES			.00
168.01.0.00.00	OTROS BIENES REALIZABLES			.00

(FORMA: "E")
 BANESCO BANCO UNIVERSAL S.A.C.A.
 BALANCE GENERAL AL: 30 DE SEPTIEMBRE DEL 2003
 EXPRESADO EN BOLIVARES

CODIGO	DESCRIPCION	MONEDA NACIONAL	MONEDA EXTRANJERA	T O T A L
168.01.1.00.00	OTROS BIENES REALIZABLES	.00		
168.01.2.00.00	OTROS BIENES REALIZABLES	.00		
168.09.1.00.00	AJUSTE POR INFLACIEN			
169.00.0.00.00	(PROVISION Y/O APARTADO PARA BIENES			25,685,201,655.92-
169.01.0.00.00	(PROVISION Y/O APARTADO PARA BIENES			22,484,132,875.90-
169.01.0.01.00	(PROVISION Y/O APARTADO PARA BIENES			20,331,391,826.74-
169.01.0.02.00	(PROV Y/O APTDO BIENES REC/PGO E FI			2,152,741,049.16-
169.01.1.00.00	(PROVISIEN Y/O APARTADO PARA BIENES			
169.01.1.01.00	(PROVISION Y/O APARTADO PARA BIENES	22,484,132,875.90-		
169.01.1.02.00	(PROV Y/O APTDO BIENES REC/PGO E FI	20,331,391,826.74-		
169.01.2.00.00	(PROV Y/O APART.P/BIENES REC.EN PAG	2,152,741,049.16-		
169.01.2.01.00	(PROV.Y/O APART.P/BIENES REC.EN PAG	.00		
169.01.2.02.00	(PROV.Y/O APART.P/BIENES REC.PAGO E	.00		
169.02.1.00.00	(PROV.Y/O APART.OBRA.PROCE.REC.PAG)	.00		
169.03.0.00.00	(PROVISION PARA BIENES ADQUIRIDOS P	.00		
169.03.2.00.00	(PROVISIEN PARA BIENES ADQUIRIDOS P	.00		
169.04.0.00.00	(PROVISION PARA BIENES FUERA DE USO			3,201,068,780.02-
169.04.1.00.00	(PROVISIEN PARA BIENES FUERA DE USO			
169.04.2.00.00	(PROV.P/OTROS BIENES FUERA D/USO)	.00		
169.05.1.00.00	(PROVISIEN PARA OTROS BIENES REALIZ	.00		
169.09.1.00.00	(AMORTIZACIEN AJUSTE POR INFLACIEN)			
170.00.0.00.00	BIENES DE USO			254,050,607,720.16
171.00.0.00.00	TERRENOS			2,215,901,745.94
171.01.0.00.00	TERRENOS			2,215,901,745.94
171.01.1.00.00	TERRENOS	2,215,901,745.94		
171.01.2.00.00	TERRENOS			
171.09.1.00.00	AJUSTES POR INFLACIEN			
172.00.0.00.00	EDIFICACIONES E INSTALACIONES			103,301,967,133.98
172.01.0.00.00	EDIFICACIONES			107,768,403,882.74
172.01.0.01.00	EDIFICACIONES			79,420,639,379.40
172.01.1.00.00	EDIFICACIONES	107,768,403,882.74		
172.01.1.01.00	EDIFICACIONES EN USO	79,420,639,379.40		
172.01.1.02.00	PLUSVALIA EDIFICACIONES EN USO	28,347,764,503.34		
172.01.1.03.00	EDIF. ENTREGADAS EN FIDEICOMISO	.00		
172.01.1.04.00	PLUSVALIA EDIF. ENTR. EN FIDEICOMI	.00		
172.01.2.00.00	EDIFICACIONES			
172.01.2.01.00	EDIFICACIONES EN USO			
172.02.1.00.00	INSTALACIONES			
172.02.1.01.00	INSTALACIONES EN USO	3,895,456,906.23		
172.02.1.02.00	INSTALACIONES ENTRE. EN FIDEICOMISO	3,895,456,906.23		
172.09.1.00.00	AJUSTES POR INFLACIEN	.00		
172.09.1.01.00	EDIFICACIONES EN USO	.00		
172.09.1.02.00	INSTALACIONES EN USO	.00		
172.09.1.03.00	EDIF. ENTREGADAS EN FIDEICOMISO	.00		

FECHA: 15/10/2003
 HORA: 16:37:10
 PAGINA: 0016
 FECHA: 15/10/2003
 HORA: 16:37:10
 PAGINA: 0016

(FORMA: "E")
 BANESCO BANCO UNIVERSAL S.A.C.A.
 BALANCE GENERAL AL: 30 DE SEPTIEMBRE DEL 2003
 EXPRESADO EN BOLIVARES

CODIGO	DESCRIPCION	MONEDA NACIONAL	MONEDA EXTRANJERA	T O T A L
172.09.1.04.00	INSTALACIONES ENTR. EN FIDEICOMISO	.00		
172.49.0.00.00	(DEPRECIACION ACUMULADA DE EDIFICAC			8,361,893,654.99-
172.49.0.01.00	(DEP ACUMU DE EDIF E INST. EN USO			6,839,130,263.55-
172.49.1.00.00	(DEPRECIACION ACUMULADA DE EDIFICAC			1,098,556,866.30-
172.49.1.01.00	(DEP ACUMU DE EDIF E INST. EN FIDEI			.00
172.49.1.02.00	(DEP ACUMU DE EDIF E INST. EN FIDEI			.00
172.49.1.03.00	(DEP ACUMU DE PLUSVALIA EDIF.E/USO			424,206,525.14-
172.49.1.04.00	(DEPRE.ACUMU.INSTAL.EN USO)			.00
172.49.1.05.00	(DEPRE.ACUMU.INSTAL.ENTREG.FIDEICOM)			.00
172.49.1.06.00	(DEPRECIACION ACUMULADA DE EDIFICAC			.00
172.49.2.00.00	(DEP ACUMU DE EDIF E INST. EN USO			.00
172.49.2.01.00	(DEPRECIACION AJUSTE POR INFLACION)			.00
172.50.1.00.00	(DEP AJUSTE POR INFLACION EDIF. USO			.00
172.50.1.01.00	(DEP AJUSTE POR INFLACION INST. USO			.00
172.50.1.02.00	(DEP AJUSTE POR INF EDIF ENTR. FIDEI			.00
172.50.1.03.00	DEP AJUSTE POR INF INST ENTR. FIDEI			.00
172.50.1.04.00				
173.00.0.00.00	MOBILIARIO Y EQUIPOS			36,909,746,333.03
173.01.0.00.00	MOBILIARIO DE OFICINA			10,165,770,996.13
173.01.1.00.00	MOBILIARIO DE OFICINA			.00
173.01.2.00.00	MOBILIARIO DE OFICINA			37,566,263,345.85
173.02.0.00.00	EQUIPOS DE COMPUTACION			.00
173.02.1.00.00	EQUIPOS DE COMPUTACION			.00
173.02.2.00.00	EQUIPOS DE COMPUTACION			.00
173.03.0.00.00	OTROS EQUIPOS DE OFICINA			30,736,316,971.30
173.03.1.00.00	OTROS EQUIPOS DE OFICINA			.00
173.03.2.00.00	OTROS EQUIPOS DE OFICINA			.00
173.09.1.00.00	AJUSTE POR INFLACION			41,558,604,980.25-
173.49.0.00.00	(DEPRECIACION ACUMULADA DE MOBILIAR			.00
173.49.1.00.00	(DEPRECIACION ACUMULADA DE MOBILIAR			.00
173.49.2.00.00	(DEPRECIACION ACUMULADA DE MOBILIAR			.00
173.50.1.00.00	(DEPRECIACION AJUSTES POR INFLACION			.00
174.00.0.00.00	EQUIPOS DE TRANSPORTE			138,256,311.51
174.01.1.00.00	VEH-CULOS			356,886,910.47
174.02.1.00.00	OTROS EQUIPOS DE TRANSPORTE			.00
174.09.1.00.00	AJUSTES POR INFLACION			.00
174.49.1.00.00	(DEPRECIACION ACUMULADA DE EQUIPOS			218,630,598.96-
174.50.1.00.00	(DEPRECIACION DEL AJUSTE POR INFLAC			.00
175.00.0.00.00	BIENES ADQUIRIDOS EN ARRENDAMIENTO			.00
175.01.1.00.00	INMUEBLES ADQUIRIDOS EN ARRENDAMIE			.00
175.02.1.00.00	MOBILIARIO Y EQUIPO DE OFICINAS ADQ			.00
175.03.1.00.00	EQUIPO DE TRANSPORTE ADQUIRIDOS EN			.00
175.04.1.00.00	OTROS BIENES ADQUIRIDOS EN ARRENDAM			.00
175.49.1.00.00	(DEPRECIACION ACUMULADA DE BIENES A			.00
176.00.0.00.00	OBRAS EN EJECUCION			111,276,630,165.16

(FORMA: "E")
 BANESCO BANCO UNIVERSAL S.A.C.A.
 BALANCE GENERAL AL: 30 DE SEPTIEMBRE DEL 2003
 EXPRESADO EN BOLIVARES

CODIGO	DESCRIPCION	MONEDA NACIONAL	MONEDA EXTRANJERA	T O T A L
176.01.1.00.00	OBRAS EN EJECUCIEN	111,276,630,165.16		
176.09.1.00.00	AJUSTE POR INFLACIEN	.00		
177.00.0.00.00	OTROS BIENES		208,106,030.54	
177.01.1.00.00	BIBLIOTECA	13,507,849.27		
177.02.0.00.00	OBRAS DE ARTE		161,162,075.37	
177.02.1.00.00	OBRAS DE ARTE			
177.02.2.00.00	OBRAS DE ARTE			
177.03.0.00.00	OTROS BIENES DE USO		33,436,105.90	
177.03.1.00.00	OTROS BIENES DE USO			
177.03.2.00.00	OTROS BIENES DE USO			
177.09.0.00.00	AJUSTES POR INFLACION			.00
177.09.1.00.00	AJUSTES POR INFLACIEN			.00
177.09.2.00.00	AJUSTES POR INFLACION			.00
180.00.0.00.00	OTROS ACTIVOS			271,248,770,149.41
181.00.0.00.00	GASTOS DIFERIDOS			242,605,216,516.50
181.01.1.00.00	GASTOS DE ORGANIZACIEN E INSTALACIO			
181.01.1.01.00	VALOR DE ORIGEN DE GASTOS DE ORGANI			
181.01.1.02.00	(AMORTIZACIEN ACUMULADA DE GASTOS D			
181.02.0.00.00	MEJORAS A PROPIEDADES TOMADAS EN AL			10,388,807,226.51
181.02.0.01.00	VALOR ORIGEN DE MEJORAS A PROPIED.T			10,388,807,226.51
181.02.0.02.00	(AMORT.ACUM.DE GTOS.DE ORGANIZACION			
181.02.1.00.00	MEJORAS A PROPIEDADES TOMADAS EN AL			
181.02.1.01.00	VALOR DE ORIGEN DE MEJORAS A PROPIE			
181.02.1.02.00	(AMORTIZACIEN ACUMULADA DE MEJORAS			
181.02.2.00.00	(AMORTIZACION ACUMULADA DE MEJORAS			.00
181.02.2.01.00	(AMORTIZACION ACUMULADA DE MEJORAS			.00
181.02.2.02.00	(AMORTIZACION ACUMULADA DE MEJORAS			.00
181.03.0.00.00	SOFTWARE			
181.03.0.01.00	VALOR DE ORIGEN DEL SOFTWARE			
181.03.0.02.00	(AMORTIZACION ACUMULADA DEL SOFTWAR			
181.03.1.00.00	SOFTWARE			
181.03.1.01.00	VALOR DE ORIGEN DEL SOFTWARE			
181.03.1.02.00	(AMORTIZACIEN ACUMULADA DEL SOFTWAR			
181.03.2.00.00	SOFTWARE			
181.03.2.01.00	VALOR DE ORIGEN DEL SOFTWARE			
181.03.2.02.00	(AMORTIZACION ACUMULADA DEL SOFTWAR			
181.05.0.00.00	PLUSVALIA			
181.05.0.01.00	VALOR ORIG.PLUSVA.X ADO.TOTAL O FUS			
181.05.0.02.00	(AMORTIZACION ACUMULADA DE PLUSVALI			
181.05.1.00.00	PLUSVAL-A			
181.05.1.01.00	VALOR DE ORIGEN DE PLUSVAL-A			
181.05.1.02.00	(AMOR.ACUMU.PLUSVALIA X/ADQ.TOT.O/FU)			
181.05.1.03.00	VAL ORIG.PLUSVALIA ADO.PARCIAL			
181.05.1.04.00	(AMOR.ACUM.PLUSVALIA ADO.PARCIAL)			
181.05.2.00.00	PLUSVALIA			
181.05.2.01.00	VALOR DE ORIGEN DE PLUSVALIA			
		111,276,630,165.16		
		13,507,849.27		208,106,030.54
		161,162,075.37		161,162,075.37
				.00
		33,436,105.90		33,436,105.90
				.00
				.00
				.00
				271,248,770,149.41
				242,605,216,516.50
				10,388,807,226.51
				10,388,807,226.51
				.00
				.00
				.00
				2,921,162,850.20
				2,921,162,850.20
				.00
				.00
				.00
				160,516,532,969.69
				144,908,868,138.45
				.00
				15,607,664,831.24
				.00
				.00
				.00

(FORMA: "E")
 BANESCO BANCO UNIVERSAL S.A.C.A.
 BALANCE GENERAL AL: 30 DE SEPTIEMBRE DEL 2003
 EXPRESADO EN BOLIVARES

CODIGO	DESCRIPCION	MONEDA NACIONAL	MONEDA EXTRANJERA	T O T A L
181.05.2.02.00	(AMORTIZACION ACUMULADA DE PLUSVALI			
181.06.0.00.00	OTROS GASTOS DIFERIDOS			
181.06.0.01.00	VALOR DE ORIGEN DE OTROS GASTOS DIF			59,008,657,732.38
181.06.0.02.00	(AMORTIZACION ACUMULADA DE OTROS GA			59,008,657,732.38
181.06.1.00.00	OTROS GASTOS DIFERIDOS			
181.06.1.01.00	VALOR DE ORIGEN DE OTROS GASTOS DIF	59,008,657,732.38		
181.06.1.02.00	(AMORTIZACION ACUMULADA DE OTROS GA	59,008,657,732.38		
181.06.2.00.00	OTROS GASTOS DIFERIDOS			
181.06.2.01.00	VALOR ORIGEN DE OTROS GASTOS DIFERIDO			
181.06.2.02.00	(AMORTIZACION ACUMULADA DE OTROS GA			
181.07.1.00.00	VALOR DE ORIGEN DE LICENCIAS COMPRA	9,770,055,737.72		
181.07.1.01.00	VALOR DE ORIGEN DE LICENCIAS COMPRA	9,770,055,737.72		
181.07.1.02.00	AMORTIZACION ACUMULADA DE LIC COMPRA			
181.09.1.00.00	AJUSTES POR INFLACION			
181.10.1.00.00	(AMORTIZACION AJUSTES POR INFLACION			
182.00.0.00.00	BIENES DIVERSOS			4,852,426,272.05
182.01.1.00.00	BIENES DADOS EN ALQUILER			
182.01.1.01.00	VALOR DE BIENES DADOS EN ALQUILER			
182.01.1.02.00	(DEPRECIACION ACUMULADA DE BIENES D			
182.02.1.00.00	BIENES ASIGNADOS PARA USO DEL PERSO			
182.02.1.01.00	VALOR DE BIENES ASIGNADOS PARA USO			
182.02.1.02.00	(DEPRECIACION ACUMULADA DE BIENES A			
182.03.0.00.00	EXISTENCIAS DE PAPELERIA Y EFECTOS			
182.03.1.00.00	EXISTENCIAS DE PAPELERIA Y EFECTOS	4,845,099,884.30		
182.03.2.00.00	EXISTENCIAS DE PAPELERIA Y EFECTOS			
182.04.1.00.00	NUMISM-TICA	7,326,387.75		
182.05.1.00.00	OTROS BIENES DIVERSOS			
182.09.1.00.00	AJUSTE POR INFLACION			
182.10.1.00.00	(AMORTIZACION AJUSTE POR INFLACION)			
183.00.0.00.00	OFICINA PRINCIPAL Y SUCURSALES			241,970,793.81
183.01.0.00.00	OFICINA PRINCIPAL Y SUCURSALES			241,970,793.81
183.01.1.00.00	OFICINA PRINCIPAL Y SUCURSALES	241,970,793.81		
183.01.2.00.00	OFICINA PRINCIPAL Y SUCURSALES			
184.00.0.00.00	PROGRAMAS ESPECIALES			
184.01.1.00.00	PROGRAMA TRANSFERENCIA DE DEPÓSITOS			
184.02.1.00.00	RENDIMIENTOS POR COBRAR POR PROGRAM			
184.03.1.00.00	SUBSIDIOS POR COBRAR			
184.04.0.00.00	DEPÓSITOS Y TÍTULOS VENCIDOS POR CO			
184.04.1.00.00	DEPÓSITOS Y TÍTULOS VENCIDOS POR CO			
184.04.1.01.00	EN INST.FINANC.DEL PAIS			
184.04.1.02.00	OTROS DEP.Y TITU.VENC.X COBRAR			
184.04.2.00.00	DEPÓSITOS Y TÍTULOS VENCIDOS POR CO			
184.99.1.00.00	OTROS PROGRAMAS ESPECIALES			
185.00.0.00.00	IMPUESTO SOBRE LA RENTA DIFERIDO			
185.01.1.00.00	IMPUESTO SOBRE LA RENTA DIFERIDO			

FECHA: 15/10/2003
 HORA: 16:37:10
 PAGINA: 0019
 FECHA: 15/10/2003
 HORA: 16:37:10
 PAGINA: 0019

(FORMA: "E")
 BANESCO BANCO UNIVERSAL S.A.C.A.
 BALANCE GENERAL AL: 30 DE SEPTIEMBRE DEL 2003
 EXPRESADO EN BOLIVARES

CODIGO	DESCRIPCION	MONEDA NACIONAL	MONEDA EXTRANJERA	T O T A L
186.00.0.00.00	PARTIDAS POR APLICAR			
186.01.0.00.00	FALTANTES DE CAJA	21,296,386.51		90,574,553.93
186.01.1.00.00	FALTANTES DE CAJA			21,296,386.51
186.01.2.00.00	FALTANTES DE CAJA			
186.02.0.00.00	OPERACIONES EN SUSPENSO	67,391,215.72		67,391,215.72
186.02.1.00.00	OPERACIONES EN SUSPENSO			
186.02.2.00.00	OPERACIONES EN SUSPENSO			
186.03.1.00.00	OPERACIONES EN TR-NSITO	1,886,951.70		1,886,951.70
186.04.1.00.00	FONDOS DE CAJA CHICA PENDIENTES DE			
186.99.0.00.00	OTRAS PARTIDAS POR APLICAR			
186.99.1.00.00	OTRAS PARTIDAS POR APLICAR			
186.99.2.00.00	OTRAS PARTIDAS POR APLICAR			
187.00.0.00.00	TITULOS VALORES VENCIDOS			
187.01.0.00.00	TITULOS VALORES VENCIDOS			
187.01.1.00.00	T-TULOS VALORES VENCIDOS			
187.01.2.00.00	TITULOS VALORES VENCIDOS			
187.02.1.00.00	RENDIMIENTOS POR COBRAR POR INVERSI			
188.00.0.00.00	VARIAS			
188.01.1.00.00	ANTICIPOS A PROVEEDORES	514,518,667.08		28,054,284,490.29
188.02.0.00.00	IMPUESTOS PAGADOS POR ANTICIPADO			
188.02.0.01.00	IVA ARRENDAMIENTO FINANCIERO			2,638,811,183.78
188.02.0.02.00	OTROS IMPUESTOS PAGADO X ANTICIPADO			2,638,811,183.78
188.02.1.00.00	IMPUESTOS PAGADOS POR ANTICIPADO			
188.02.1.01.00	IVA ARRENDAMIENTO FINANCIERO			
188.02.1.02.00	OTROS IMPUESTOS PAGADO.X ANTICIPADO			
188.02.2.00.00	IMPUESTOS PAGADOS POR ANTICIPADO			
188.02.2.01.00	IVA ARRENDAMIENTO FINANCIERO			
188.02.2.02.00	OTROS IMPUESTOS PAGADO.X ANTICIPADO			
188.03.0.00.00	SUSCRIPCIONES PAGADAS POR ANTICIPAD			
188.03.1.00.00	SUSCRIPCIONES PAGADAS POR ANTICIPAD			
188.03.2.00.00	SUSCRIPCIONES PAGADAS POR ANTICIPAD			
188.04.0.00.00	INTERESES Y COMISIONES PAGADOS POR			
188.04.1.00.00	INTERESES Y COMISIONES PAGADOS POR			
188.04.2.00.00	INTERESES Y COMISIONES PAGADOS POR			
188.05.0.00.00	ANTICIPOS DE SUELDOS AL PERSONAL			
188.05.1.00.00	ANTICIPOS DE SUELDOS AL PERSONAL			
188.05.2.00.00	ANTICIPOS DE SUELDOS AL PERSONAL			
188.06.0.00.00	OTROS GASTOS PAGADOS POR ANTICIPADO			
188.06.0.01.00	GASTOS EN PUBLICIDAD Y MERCADEO			
188.06.0.99.00	OTROS GASTOS PAGADOS POR ANTICIPADO			
188.06.1.00.00	OTROS GASTOS PAGADOS POR ANTICIPADO			
188.06.1.01.00	GASTOS EN PUBLICIDAD Y MERCADEO			
188.06.1.99.00	OTROS			
188.06.2.00.00	OTROS GASTOS PAGADOS POR ANTICIPADO			
188.06.2.01.00	GASTOS EN PUBLICIDAD Y MERCADEO			
188.06.2.99.00	OTROS			
				177,244,814.04
				10,344,343.35
				8,830,466,775.62
				5,934,066,936.66
				2,896,399,838.96

(FORMA:"E")
 BANESCO BANCO UNIVERSAL S.A.C.A.
 BALANCE GENERAL AL: 30 DE SEPTIEMBRE DEL 2003
 EXPRESADO EN BOLIVARES

CODIGO	DESCRIPCION	MONEDA NACIONAL	MONEDA EXTRANJERA	T O T A L
188.07.1.00.00	INDEMNIZACIONES RECLAMADAS POR SINI	.00		
188.08.0.00.00	DEPOSITOS DADOS EN GARANT-A			
188.08.1.00.00	DEPOSITOS DADOS EN GARANT-A	462,347,140.82		462,347,140.82
188.08.2.00.00	DEPOSITOS DADOS EN GARANT-A			
188.09.0.00.00	DEPOSITOS JUDICIALES Y ADMINISTRATI	.00		.00
188.09.1.00.00	DEPOSITOS JUDICIALES Y ADMINISTRATI	.00		.00
188.09.2.00.00	DEPOSITOS JUDICIALES Y ADMINISTRATI	.00		.00
188.10.1.00.00	DEPOSITOS EN GARANT-A POR OPERACION	569,844,673.90		569,844,673.90
188.11.1.00.00	EROGACIONES RECUPERABLES	569,397,473.90		569,397,473.90
188.11.1.01.00	POR COBRO JUDICIAL O EXTRAJUDICIAL	.00		.00
188.11.1.02.00	POR SERVICIOS BANCARIOS	.00		.00
188.11.1.03.00	POR GASTOS DE NOTAR-A Y REGISTRO	447,200.00		447,200.00
188.11.1.04.00	EROGACIONES RECUPERABLES VARIAS	.00		.00
188.12.1.00.00	OTRAS PARTIDAS A REGULARIZAR POR OP	.00		.00
188.13.1.00.00	PARTIDAS A REGULARIZAR POR OPERACIO	.00		.00
188.14.1.00.00	DERECHOS POR OPERACIONES DE DERIVAD	.00		.00
188.15.1.00.00	PARTIDAS DEUDORAS PEND.CONCILIACION	.00		.00
188.15.1.01.00	BCOS.Y/OTROS INSTITU FINAN DEL PAIS	.00		.00
188.15.1.02.00	BCOS.Y/OTROS CORRESPONSALES EXTERIO	.00		.00
188.99.0.00.00	OTRAS CUENTAS POR COBRAR VARIAS			
188.99.1.00.00	OTRAS CUENTAS POR COBRAR VARIAS	14,850,706,891.70		14,850,706,891.70
188.99.2.00.00	OTRAS CUENTAS POR COBRAR VARIAS	.00		.00
189.00.0.00.00	(PROVISION PARA OTROS ACTIVOS)			
189.01.1.00.00	(PROVISIEN PARA OTROS ACTIVOS)	4,595,702,477.17-		4,595,702,477.17-
189.02.1.00.00	(PROV P/ T-TULOS VALORES VENCIDOS)	.00		.00
189.02.1.01.00	(PROV P/INV.TIT.VAL. VENCIDOS)	.00		.00
189.02.1.02.00	(PROV P/REND.COB.TIT.VAL.VENC)	.00		.00
200.00.0.00.00	PASIVO			
210.00.0.00.00	CAPTACIONES DEL PUBLICO			
211.00.0.00.00	DEPOSITOS EN CUENTAS CORRIENTES			
211.01.0.00.00	CUENTAS CORRIENTES NO REMUNERADAS			
211.01.0.01.00	PERSONAS NATURALES	691,896,796,561.99-		691,896,796,561.99-
211.01.0.02.00	PERSONAS JURIDICAS	70,128,293,387.58-		70,128,293,387.58-
211.01.1.00.00	CUENTAS CORRIENTES NO REMUNERADAS	691,896,796,561.99-		691,896,796,561.99-
211.01.1.01.00	PERSONAS NATURALES	113,625,668,036.09-		113,625,668,036.09-
211.01.1.02.00	PERSONAS JURIDICAS	357,854,598,786.93-		357,854,598,786.93-
211.01.1.03.00	ADMINISTRACION CENTRAL	70,128,293,387.58-		70,128,293,387.58-
211.01.1.04.00	ADM.PUB.ESSTAT.MUNIC.Y DITO.CAPITAL	69,223,313,202.83-		69,223,313,202.83-
211.01.1.05.00	ENTES DESC.Y OTROS ORG.REGIMEN ESPE	81,064,923,148.56-		81,064,923,148.56-
211.01.2.00.00	CUENTAS CORRIENTES NO REMUNERADAS			
211.01.2.01.00	PERSONAS NATURALES	.00		.00
211.01.2.02.00	PERSONAS JURIDICAS	.00		.00
211.02.0.00.00	CUENTAS CORRIENTES REMUNERADAS			
211.02.0.01.00	PERSONAS NATURALES	743,019,204,789.78-		743,019,204,789.78-
211.02.1.00.00	CUENTAS CORRIENTES REMUNERADAS			
		251,017,590,002.56-		251,017,590,002.56-

(FORMA:"E")
 BANESCO BANCO UNIVERSAL S.A.C.A.
 BALANCE GENERAL AL: 30 DE SEPTIEMBRE DEL 2003
 EXPRESADO EN BOLIVARES

CODIGO	DESCRIPCION	MONEDA NACIONAL	MONEDA EXTRANJERA	T O T A L
211.02.1.01.00	PERSONAS NATURALES	251,017,590,002.56-		
211.02.1.02.00	PERSONAS JURIDICAS	393,920,239,981.79-		
211.02.1.03.00	ADMINISTRACION CENTRAL	19,795,726,915.65-		
211.02.1.04.00	ADM.PUB-ESTAT.MUNIC.Y DTOO.CAPITAL	47,410,482,317.72-		
211.02.1.05.00	ENTES DESC.Y OTROS ORG.REGIMEN ESPE	30,875,165,572.06-		.00
211.02.2.00.00	CUENTAS CORRIENTES REMUNERADAS			.00
211.02.2.01.00	PERSONAS NATURALES			
212.00.0.00.00	OTRAS OBLIGACIONES A LA VISTA		60,032,120,515.54-	
212.01.1.00.00	CHEQUES CERTIFICADOS	.00		
212.02.0.00.00	CHEQUES DE GERENCIA VENDIDOS		21,833,393,371.71-	
212.02.1.00.00	CHEQUES DE GERENCIA VENDIDOS			.00
212.02.2.00.00	CHEQUES DE GERENCIA VENDIDOS			.00
212.03.1.00.00	COBROS ANTICIPADOS A CLIENTES POR T			.00
212.04.0.00.00	DEPOSITOS PREVIOS PARA CARTAS DE CR			.00
212.04.1.00.00	DEPOSITOS PREVIOS PARA CARTAS DE CR			.00
212.04.2.00.00	DEPOSITOS PREVIOS PARA CARTAS DE CR			.00
212.05.1.00.00	DEPOSITOS JUDICIALES	865,220,837.91-		
212.06.1.00.00	OPERACIONES DE MESA DE DINERO VENCI	.00		
212.07.1.00.00	DEPOSITOS A PLAZO VENCIDOS	30,788,437.30-		
212.08.1.00.00	OBLIGACIONES EMITIDAS POR LA INSTIT	293,000,000.00-		
212.09.0.00.00	GIROS Y TRANSFERENCIAS POR PAGAR	.00		.00
212.09.1.00.00	GIROS Y TRANSFERENCIAS POR PAGAR			.00
212.09.2.00.00	GIROS Y TRANSFERENCIAS POR PAGAR			.00
212.10.0.00.00	OBLIGACIONES POR COBRANZAS DE SERVI			.00
212.10.1.00.00	OBLIGACIONES POR COBRANZAS DE SERVI			.00
212.10.2.00.00	OBLIGACIONES POR COBRANZAS DE SERVI			.00
212.11.0.00.00	COBRANZAS POR REEMBOLSAR			.00
212.11.1.00.00	COBRANZAS POR REEMBOLSAR			.00
212.11.2.00.00	COBRANZAS POR REEMBOLSAR			.00
212.12.1.00.00	OBLIGACIONES POR FIDEICOMISOS	36,337,942,567.38-		
212.12.1.01.00	OBLIGACIONES X FIDEICOMISO	35,426,199,947.98-		
212.12.1.02.00	OBLIG.FONDO MUTUAL HABITACIONAL	911,742,619.40-		
212.13.1.00.00	OBLIGACIONES CON ENTIDADES DEL SECT	.00		
212.13.1.01.00	ADMINISTRACION CENTRAL	.00		
212.13.1.02.00	ADM.PUB-ESTAT.MUNIC.Y DTOO.CAPITAL	.00		
212.13.1.03.00	ENTES DESC.Y OTROS ORG.REGIMEN ESPE	.00		
212.99.0.00.00	OTRAS OBLIGACIONES A LA VISTA			
212.99.0.99.00	OTRAS OBLIGACIONES A LA VISTA			
212.99.1.00.00	OTRAS OBLIGACIONES A LA VISTA	671,775,301.24-		
212.99.1.01.00	ADMINISTRACION CENTRAL	.00		
212.99.1.02.00	ADM.PUB-ESTAT.MUNIC.Y DTOO.CAPITAL	.00		
212.99.1.03.00	ENTES DESC.Y OTROS ORG.REGIMEN ESPE	.00		
212.99.1.99.00	OTRAS OBLIGACIONES A LA VISTA	671,775,301.24-		
212.99.2.00.00	OTRAS OBLIGACIONES A LA VISTA			.00
212.99.2.99.00	OTRAS OBLIGACIONES A LA VISTA			.00
213.00.0.00.00	OBLIGACIONES POR OPERACIONES DE MES			.00
213.01.1.00.00	OBLIGACIONES POR OPERACIONES DE MES			.00

671,775,301.24-
 671,775,301.24-

APLICAC:0200
 REPORTE:FORMA E
 AGENCIA:01/000

(FORMA:"E")
 BANESCO BANCO UNIVERSAL S.A.C.A.
 BALANCE GENERAL AL: 30 DE SEPTIEMBRE DEL 2003
 EXPRESADO EN BOLIVARES

FECHA: 15/10/2003
 HORA: 16:37:10
 PAGINA: 0022
 FECHA: 15/10/2003
 HORA: 16:37:10
 PAGINA: 0022

CODIGO	DESCRIPCION	MONEDA NACIONAL	MONEDA EXTRANJERA	T O T A L
214.00.0.00.00	DEPOSITOS DE AHORRO			
214.01.0.00.00	DEPOSITOS DE AHORRO			
214.01.0.01.00	PERSONAS NATURALES			
214.01.0.02.00	PERSONAS JURIDICAS			
214.01.1.00.00	DEPOSITOS DE AHORRO	499,646,538,747.81-		499,646,538,747.81-
214.01.1.01.00	PERSONAS NATURALES	466,143,515,941.88-		466,143,515,941.88-
214.01.1.02.00	PERSONAS JURIDICAS	25,215,240,117.11-		25,215,240,117.11-
214.01.1.03.00	ADMINISTRACION CENTRAL	1,440,927,655.52-		
214.01.1.04.00	ADM.PUB.ESAT.MUNIC.Y DTTO.CAPITAL	2,014,594,541.00-		
214.01.1.05.00	ENTES DESC.Y OTROS ORG.REGIMEN ESPE	4,832,260,492.30-		
214.01.2.00.00	DEPOSITOS DE AHORRO M/E			
214.01.2.01.00	PERSONA NATURAL			.00
214.01.2.02.00	PERSONA JURIDICA			.00
215.00.0.00.00	DEPOSITOS A PLAZO			
215.01.0.00.00	DEPOSITOS A PLAZO HASTA 30 DIAS			
215.01.0.01.00	PERSONAS NATURALES			
215.01.0.02.00	PERSONAS JURIDICAS			
215.01.0.03.00	ADMINISTRACION CENTRAL			
215.01.1.00.00	DEPOSITOS A PLAZO HASTA 30 D-AS	5,000,610,000.00-		5,000,610,000.00-
215.01.1.01.00	PERSONAS NATURALES	610,000.00-		610,000.00-
215.01.1.02.00	PERSONAS JURIDICAS			.00
215.01.1.03.00	ADMINISTRACION CENTRAL			.00
215.01.1.04.00	ADM.PUB.ESAT.MUNIC.Y DTTO.CAPITAL			
215.01.1.05.00	ENTES DESC.Y OTROS ORG.REGIMEN ESPE			
215.01.2.00.00	DEPOSITOS A PLAZO HASTA 30 DIAS			
215.01.2.01.00	PERSONAS NATURALES			.00
215.01.2.02.00	PERSONAS JURIDICAS			.00
215.01.2.03.00	ADMINISTRACION CENTRAL			.00
215.02.0.00.00	DEPOSITOS A PLAZO			
215.02.0.01.00	PERSONAS NATURALES			
215.02.0.02.00	PERSONAS JURIDICAS			
215.02.0.03.00	ADMINISTRACION CENTRAL			
215.02.1.00.00	DEPOSITOS A PLAZO DE 31 A 60 D-AS	284,109,891,882.49-		284,109,891,882.49-
215.02.1.01.00	PERSONAS NATURALES	481,610,621.17-		481,610,621.17-
215.02.1.02.00	PERSONAS JURIDICAS	231,858,178,005.92-		231,858,178,005.92-
215.02.1.03.00	ADMINISTRACION CENTRAL			.00
215.02.1.04.00	ADM.PUB.ESAT.MUNIC.Y DTTO.CAPITAL			
215.02.1.05.00	ENTES DECENTRAL Y OTROS ORG REG ESP	7,301,232,247.00-		7,301,232,247.00-
215.02.2.00.00	DEPOSITOS A PLAZO DE 31 A 60 DIAS			
215.02.2.01.00	PERSONAS NATURALES			.00
215.02.2.02.00	PERSONAS JURIDICAS			.00
215.02.2.03.00	ADMINISTRACION CENTRAL			.00
215.03.0.00.00	DEPOSITOS A PLAZO DE 61 A 90 DIAS			
215.03.0.01.00	PERSONAS NATURALES			
215.03.0.02.00	PERSONAS JURIDICAS			
215.03.0.03.00	ADMINISTRACION CENTRAL			
215.03.0.05.00	ENTES DESCENT.Y OTROS ORG.REGIMEN E			
				103,942,460,764.56-
				82,625,455,463.23-
				21,317,005,301.33-

APLICAC:0200
 REPORTE:FORMA E
 AGENCIA:01/000

(FORMA: "E")
 BANESCO BANCO UNIVERSAL S.A.C.A.
 BALANCE GENERAL AL: 30 DE SEPTIEMBRE DEL 2003
 EXPRESADO EN BOLIVARES

FECHA: 15/10/2003
 HORA: 16:37:10
 PAGINA: 0023
 FECHA: 15/10/2003
 HORA: 16:37:10
 PAGINA: 0023

CODIGO	DESCRIPCION	MONEDA NACIONAL	MONEDA EXTRANJERA	T O T A L
215.03.1.00.00	DEPOSITOS A PLAZO DE 61 A 90 D-AS	103,942,460,764.56-		
215.03.1.01.00	PERSONAS NATURALES	.00		
215.03.1.02.00	PERSONAS JURIDICAS	82,625,455,463.23-		
215.03.1.03.00	ADMINISTRACION CENTRAL	.00		
215.03.1.04.00	ADM.PUB.ESTAT.MUNIC.Y DTTO.CAPITAL	.00		
215.03.1.05.00	ENTES DESENTRAL Y OTROS ORG REG ESP	21,317,005,301.33-		
215.03.2.00.00	DEPOSITOS A PLAZO DE 61 A 90 DIAS			
215.03.2.01.00	PERSONAS NATURALES			
215.03.2.02.00	PERSONAS JURIDICAS			
215.03.2.03.00	ADMINISTRACION CENTRAL			
215.03.2.05.00	ENTES DESCENTRALIZADOS Y OTROS ORG.			
215.04.0.00.00	DEPOSITOS A PLAZO DE 91 A 180 DIAS			
215.04.0.01.00	PERSONAS NATURALES			
215.04.0.02.00	PERSONAS JURIDICAS			
215.04.0.03.00	ADMINISTRACION CENTRAL			
215.04.0.05.00	ENTES DESCENTRALIZADOS			
215.04.1.00.00	DEPOSITOS A PLAZO DE 91 A 180 D-AS	304,239,048,191.67-		
215.04.1.01.00	PERSONAS NATURALES	11,212,000.00-		
215.04.1.02.00	PERSONAS JURIDICAS	271,003,098,243.98-		
215.04.1.03.00	ADMINISTRACION CENTRAL	21,215,469,792.46-		
215.04.1.04.00	ADM.PUB.ESTAT.MUNIC.Y DTTO.CAPIVAL	.00		
215.04.1.05.00	ENTES DESENTRAL Y OTROS ORG REG ESP	12,009,268,155.23-		
215.04.2.00.00	DEPOSITOS A PLAZO 91 A 180 DIAS			
215.04.2.01.00	PERSONAS NATURALES			
215.04.2.02.00	PERSONAS JURIDICAS			
215.04.2.03.00	ADMINISTRACION CENTRAL			
215.04.2.05.00	ENTES DESCENTRALIZADOS			
215.05.0.00.00	DEPOSITOS A PLAZO DE 181 A 360 DIAS			
215.05.0.01.00	PERSONAS NATURALES			
215.05.0.02.00	PERSONAS JURIDICAS			
215.05.1.00.00	DEPOSITOS A PLAZO DE 181 A 360 D-AS	10,348,633.49-		
215.05.1.01.00	PERSONAS NATURALES	10,348,633.49-		
215.05.1.02.00	PERSONAS JURIDICAS	.00		
215.05.1.03.00	ADMINISTRACION CENTRAL	.00		
215.05.1.04.00	ADM.PUB.ESTAT.MUNIC.Y DTTO.CAPITAL	.00		
215.05.1.05.00	ENTES DESENTRAL Y OTROS ORG REG ESP	.00		
215.05.2.00.00	DEPOSITOS A PLAZO 181 A 160 DIAS ME			
215.05.2.01.00	PERSONAS NATURALES			
215.05.2.02.00	PERSONAS JURIDICAS			
215.06.0.00.00	DEP.A PLAZO POR MAS DE 360 DIAS			
215.06.0.01.00	PERSONAS NATURALES			
215.06.0.02.00	PERSONAS JURIDICAS			
215.06.1.00.00	DEPOSITOS A PLAZO POR M-S DE 360 D-	40,444,543.68-		
215.06.1.01.00	PERSONAS NATURALES	40,444,543.68-		
215.06.1.02.00	PERSONAS JURIDICAS	.00		
215.06.1.03.00	ADMINISTRACION CENTRAL	.00		
215.06.1.04.00	ADM.PUB.ESTAT.MUNIC.Y DTTO.CAPITAL	.00		
215.06.1.05.00	ENTES DESENTRAL Y OTROS ORG REG ESP	.00		
215.06.2.00.00	DEP.A PLAZO POR MAS DE 360 DIAS			

304,239,048,191.67-
 11,212,000.00-
 271,003,098,243.98-
 21,215,469,792.46-
 12,009,268,155.23-

10,348,633.49-
 10,348,633.49-
 .00

40,444,543.68-
 40,444,543.68-
 .00

FECHA: 15/10/2003
 HORA: 16:37:10
 PAGINA: 0024
 FECHA: 15/10/2003
 HORA: 16:37:10
 PAGINA: 0024

(FORMA: "E")
 BANESCO BANCO UNIVERSAL S.A.C.A.
 BALANCE GENERAL AL: 30 DE SEPTIEMBRE DEL 2003
 EXPRESADO EN BOLIVARES

CODIGO	DESCRIPCION	MONEDA NACIONAL	MONEDA EXTRANJERA	T O T A L
215.06.2.01.00	PERSONAS NATURALES			.00
215.06.2.02.00	PERSONAS JURIDICAS			.00
215.99.1.01.00	OTROS DEPÓSITOS A PLAZO			.00
215.99.1.01.00	PERSONAS NATURALES			.00
215.99.1.02.00	PERSONAS JURIDICAS			.00
215.99.1.03.00	ADMINISTRACION CENTRAL			.00
215.99.1.04.00	ADM.PUB.ESTAT.MUNIC.Y DTTO.CAPITAL			.00
215.99.1.05.00	ENTES DECENTRAL Y OTROS ORG REG ESP			.00
216.00.0.00.00	TITULOS VALORES EMITIDOS POR LA INS			
216.01.1.00.00	T-TULOS Y BONOS HIPOTECARIOS	4,672,860,000.00-		4,672,860,000.00-
216.02.1.00.00	BONOS FINANCIEROS DEL SISTEMA NACIO			.00
216.03.1.00.00	BONOS QUIROGRAFARIOS			.00
216.04.1.00.00	T-TULOS DE CAPITALIZACION			.00
216.04.1.01.00	VALOR NOMINAL T-TULOS DE CAPITALIZA			.00
216.04.1.02.00	(VALOR PENDIENTE DE PAGO T-TULOS DE			.00
216.99.1.00.00	OTROS T-TULOS VALORES NO CONVERTIBL			.00
217.00.0.00.00	CAPTACIONES DEL PUBLICO RESTRINGIDA			
217.01.1.00.00	CUENTAS CORRIENTES INACTIVAS			.00
217.01.1.01.00	PERSONAS NATURALES			.00
217.01.1.02.00	PERSONAS JURIDICAS			.00
217.01.1.03.00	ADMON CENTRAL			.00
217.01.1.04.00	ADM.PUB.ESTAT.MUNIC.Y DTTO.CAPITAL			.00
217.01.1.05.00	ENTES DESC.Y/TRS.ORG.REG.ESPECIAL			.00
217.02.1.00.00	FONDOS EMBARGADOS DE DEPÓSITOS EN C			.00
217.03.1.00.00	DEPÓSITOS DE AHORROS INACTIVOS			.00
217.03.1.01.00	PERSONAS NATURALES			.00
217.03.1.02.00	PERSONAS JURIDICAS			.00
217.03.1.03.00	ADMON CENTRAL			.00
217.03.1.04.00	ADM.PUB.ESTAT.MUNIC.Y DTTO.CAPITAL			.00
217.03.1.05.00	ENTES DESEN.Y/OTS.ORG.REG.ESPECIAL			.00
217.04.1.00.00	FONDOS EMBARGADOS DE DEPÓSITOS DE A			.00
217.05.1.00.00	DEPÓSITOS DE AHORRO AFECTADOS EN GA			.00
217.06.1.00.00	FONDOS EMBARGADOS DE DEPÓSITOS A PL			.00
217.07.0.00.00	DEPÓSITOS A PLAZO AFECTADOS EN GARA			.00
217.07.1.00.00	DEPÓSITOS A PLAZO AFECTADOS EN GARA			.00
217.07.2.00.00	DEPÓSITOS A PLAZO AFECTADOS EN GARA			.00
217.08.1.00.00	T-TULOS VALORES EMITIDOS POR LA INS			.00
217.99.0.00.00	OTRAS CAPTACIONES DEL P+B+LICO RESTR			.00
217.99.0.01.00	OTRAS CAPTACIONES DEL P+B+LICO RESTR			.00
217.99.1.00.00	OTRAS CAPTACIONES DEL P+B+LICO RESTR			.00
217.99.1.01.00	PERSONAS NATURALES	33,781,941.61-		33,781,941.61-
217.99.1.02.00	PERSONAS JURIDICAS	33,781,941.61-		33,781,941.61-
217.99.1.03.00	ADMON CENTRAL			.00
217.99.1.04.00	ADM.PUB.ESTAT.MUNIC.Y DTTO.CAPITAL			.00
217.99.1.05.00	ENTES DESC.Y/TRS.ORG.REG.ESPECIAL			.00
217.99.2.00.00	OTRAS CAPTACIONES DEL P+B+LICO RESTR			.00
217.99.2.01.00	PERSONAS NATURALES			.00

APLICAC:0200
 REPORTE:FORMA E
 AGENCIA:01/000

(FORMA: "E")
 BANESCO BANCO UNIVERSAL S.A.C.A.
 BALANCE GENERAL AL: 30 DE SEPTIEMBRE DEL 2003
 EXPRESADO EN BOLIVARES

FECHA: 15/10/2003
 HORA: 16:37:10
 PAGINA: 0025
 FECHA: 15/10/2003
 HORA: 16:37:10
 PAGINA: 0025

CODIGO	DESCRIPCION	MONEDA NACIONAL	MONEDA EXTRANJERA	T O T A L
220.00.0.00.00	OBLIGACIONES CON EL BANCO CENTRAL D			.00
221.00.0.00.00	OBLIGACIONES CON EL BCV			.00
221.01.1.00.00	ANTICIPOS, DESCUENTOS, REDESCUENTOS	.00		
221.02.1.00.00	FINANCIAMIENTOS PARA PR+STAMOS CON	.00		
221.99.1.00.00	OTRAS OBLIGACIONES CON EL BCV	.00		
230.00.0.00.00	CAPTACIONES Y OBLIGACIONES CON EL B			289,066,823.30-
231.00.0.00.00	CAPTACIONES Y OBLIGACIONES CON EL B			289,066,823.30-
231.01.1.00.00	SOBREGIROS EN CUENTAS A LA VISTA EN	.00		
231.02.1.00.00	DEPOSITOS A LA VISTA DEL BANAP	289,066,823.30-		
231.03.1.00.00	DEPOSITOS DE AHORROS DEL BANAP	.00		
231.04.1.00.00	DEPOSITOS A PLAZO DEL BANAP HASTA U	.00		
231.06.1.00.00	FINANCIAMIENTOS PARA PR+STAMOS CON	.00		
231.99.1.00.00	OTRAS OBLIGACIONES CON EL BANAP HAS	.00		
232.00.0.00.00	CAPTACIONES Y OBLIGACIONES CON EL B			.00
232.01.1.00.00	DEPOSITOS A PLAZO DEL BANAP A M-S D	.00		
232.02.1.00.00	FINANC. PARA PR+STAMOS CON RECURSOS	.00		
232.99.1.00.00	OTRAS OBLIGACIONES CON EL BANAP A M	.00		
240.00.0.00.00	OTROS FINANCIAMIENTOS OBTENIDOS			38,709,477,631.98-
241.00.0.00.00	OBLIGACIONES CON INSTITUCIONES FINA			24,497,052,475.62-
241.01.1.00.00	SOBREGIROS EN CUENTAS A LA VISTA EN	20,778,384,026.63-		
241.02.1.00.00	DEPOSITOS A LA VISTA DE INSTITUCION	3,706,968,560.74-		
241.03.1.00.00	DEPOSITOS DE AHORROS DE INSTITUCION	11,699,888.25-		
241.04.0.00.00	DEPOSITOS A PLAZO DE INSTITUCIONES	.00		.00
241.04.1.00.00	DEPOSITOS A PLAZO DE INSTITUCIONES	.00		
241.04.2.00.00	T-TULOS VALORES EMITIDOS POR LA INS	.00		
241.05.1.00.00	OBLIGACIONES CON FOGADE HASTA UN A*	.00		
241.06.1.00.00	FINANCIAMIENTOS DE OTRAS INSTITUCIO	.00		
241.07.1.00.00	FINAN.O/INST.FIN.PAIS B.M.OVERNAITH	.00		
241.08.1.00.00	OTRAS OBLIGACIONES CON INSTITUCIONE	.00		
241.99.1.00.00	OBLIGACIONES CON INSTITUCIONES FINA			.00
242.00.0.00.00	DEPOSITOS A PLAZO DE INSTITUCIONES	.00		
242.01.1.00.00	T-TULOS VALORES EMITIDOS POR LA INS	.00		
242.02.1.00.00	OBLIGACIONES CON FOGADE A M-S DE UN	.00		
242.03.1.00.00	FINANCIAMIENTOS DE OTRAS INSTITUCIO	.00		
242.04.1.00.00	OTRAS OBLIG INST. FINANC PAIS MAS 1	.00		
242.99.1.00.00	OBLIGACIONES CON INSTITUCIONES FINA			.00
243.00.0.00.00	SOBREGIROS EN CUENTAS A LA VISTA EN			7,980,000,000.00-
243.01.0.00.00	SOBREGIROS EN CUENTAS A LA VISTA EN	.00		.00
243.01.1.00.00	SOBREGIROS EN CUENTAS A LA VISTA EN			.00
243.01.2.00.00	SOBREGIROS EN CUENTAS A LA VISTA EN			.00

(FORMA:"E")
 BANESCO BANCO UNIVERSAL S.A.C.A.
 BALANCE GENERAL AL: 30 DE SEPTIEMBRE DEL 2003
 EXPRESADO EN BOLIVARES

CODIGO	DESCRIPCION	MONEDA NACIONAL	MONEDA EXTRANJERA	T O T A L
243.02.0.00.00	SOBREGIROS EN CUENTAS A LA VISTA EN			.00
243.02.1.00.00	SOBREGIROS EN CUENTAS A LA VISTA EN	.00		.00
243.02.2.00.00	SOBREGIROS EN CUENTAS A LA VISTA EN			.00
243.03.0.00.00	DEPOSITOS A LA VISTA DE INSTITUCION	.00		.00
243.03.1.00.00	DEPOSITOS A LA VISTA DE INSTITUCION			.00
243.03.2.00.00	DEPOSITOS A LA VISTA DE INSTITUCION	.00		.00
243.04.0.00.00	DEPOSITOS A LA VISTA DE CASA MATRIZ			.00
243.04.1.00.00	DEPOSITOS A LA VISTA DE CASA MATRIZ	.00		.00
243.04.2.00.00	DEPOSITOS A LA VISTA DE INSTITUCION			.00
243.05.0.00.00	DEPOSITOS DE AHORROS DE INSTITUCION	.00		.00
243.05.1.00.00	DEPOSITOS DE AHORROS DE INSTITUCION			.00
243.05.2.00.00	DEPOSITOS DE AHORROS DE INSTITUCION	.00		.00
243.06.0.00.00	DEPOSITOS DE AHORROS DE CASA MATRIZ			.00
243.06.1.00.00	DEPOSITOS DE AHORROS DE CASA MATRIZ	.00		.00
243.06.2.00.00	DEPOSITOS DE AHORROS DE CASA MATRIZ			.00
243.07.0.00.00	DEPOSITOS A PLAZO DE INSTITUCIONES	.00		.00
243.07.1.00.00	DEPOSITOS A PLAZO DE INSTITUCIONES			.00
243.07.2.00.00	DEPOSITOS A PLAZO DE INSTITUCIONES	.00		.00
243.08.0.00.00	DEPOSITOS A PLAZO DE CASA MATRIZ Y			.00
243.08.1.00.00	DEPOSITOS A PLAZO DE CASA MATRIZ Y	.00		.00
243.08.2.00.00	DEPOSITOS A PLAZO DE CASA MATRIZ Y			.00
243.09.0.00.00	TITULOS VALORES EMITIDOS POR LA INS	.00		.00
243.09.1.00.00	TITULOS VALORES EMITIDOS POR LA INS			.00
243.09.2.00.00	T-TULOS VALORES EMITIDOS POR LA INS	.00		.00
243.10.0.00.00	TITULOS VALORES EMITIDOS POR LA INS			.00
243.10.1.00.00	TITULOS VALORES EMITIDOS POR LA INS	.00		.00
243.10.2.00.00	T-TULOS VALORES EMITIDOS POR LA INS			.00
243.11.0.00.00	FINANCIAMIENTOS DE INSTITUCIONES F	.00		.00
243.11.1.00.00	FINANCIAMIENTOS DE INSTITUCIONES F			.00
243.11.2.00.00	FINANCIAMIENTOS DE INSTITUCIONES FI			.00
243.12.0.00.00	FINANCIAMIENTOS DE CASA MATRIZ Y SU	.00		.00
243.12.1.00.00	FINANCIAMIENTOS DE CASA MATRIZ Y SU			.00
243.12.2.00.00	FINANCIAMIENTOS DE CASA MATRIZ Y SU	.00		.00
243.13.2.00.00	FINANC.O/INST.FIN.D/EXT.B/M OVERN.			.00
243.99.0.00.00	OTRAS OBLIGACIONES CON INSTITUCIONE	.00		.00
243.99.1.00.00	OTRAS OBLIGACIONES CON INSTITUCIONE			.00
243.99.2.00.00	OTRAS OBLIGACIONES CON INSTITUCIONE			.00
244.00.0.00.00	OBLIGACIONES CON INSTITUCIONES FINA			.00
244.01.0.00.00	DEPOSITOS A PLAZO DE INSTITUCIONES			.00
244.01.1.00.00	DEPOSITOS A PLAZO DE INSTITUCIONES	.00		.00
244.01.2.00.00	DEPOSITOS A PLAZO DE INSTITUCIONES			.00
244.02.0.00.00	DEPOSITOS A PLAZO DE CASA MATRIZ Y	.00		.00
244.02.1.00.00	DEPOSITOS A PLAZO DE CASA MATRIZ Y			.00
244.02.2.00.00	DEPOSITOS A PLAZO DE CASA MATRIZ Y	.00		.00
244.03.0.00.00	TITULOS VALORES EMITIDOS POR LA INS			.00
244.03.1.00.00	TITULOS VALORES EMITIDOS POR LA INS	.00		.00
244.03.2.00.00	T-TULOS VALORES EMITIDOS POR LA INS			.00
244.04.0.00.00	TITULOS VALORES EMITIDOS POR LA INS			.00
7,980,000,000.00-				7,980,000,000.00-

(FORMA: "E")
 BANESCO BANCO UNIVERSAL S.A.C.A.
 BALANCE GENERAL AL: 30 DE SEPTIEMBRE DEL 2003
 EXPRESADO EN BOLIVARES

CODIGO	DESCRIPCION	MONEDA NACIONAL	MONEDA EXTRANJERA	T O T A L
244.04.1.00.00	TITULOS VALORES EMITIDOS POR LA INS	.00		
244.04.2.00.00	T-TULOS VALORES EMITIDOS POR LA INS	.00		
244.05.0.00.00	FINANCIAMIENTOS DE INSTITUCIONES FI	.00		
244.05.1.00.00	FINANCIAMIENTOS DE INSTITUCIONES FI	.00		
244.05.2.00.00	FINANCIAMIENTOS DE INSTITUCIONES FI	.00		
244.06.0.00.00	FINANCIAMIENTOS DE CASA MATRIZ Y S	.00		
244.06.1.00.00	FINANCIAMIENTOS DE CASA MATRIZ Y S	.00		
244.06.2.00.00	FINANCIAMIENTOS DE CASA MATRIZ Y SU	.00		
244.99.0.00.00	OTRAS OBLIGACIONES CON INSTITUCIONE	.00		
244.99.1.00.00	OTRAS OBLIGACIONES CON INSTITUCIONE	.00		
244.99.2.00.00	OTRAS OBLIGACIONES CON INSTITUCIONE	.00		
245.00.0.00.00	OBLIGACIONES POR OTROS FINANCIAMEN			2,029,302,301.32-
245.01.1.00.00	FINANCIAMIENTOS DE INSTITUCIONES NO	.00		
245.02.1.00.00	FINANCIAMIENTOS DE INSTITUCIONES EX	.00		
245.03.0.00.00	FINANCIAMIENTOS DE OTRAS INSTITUCIO	.00		
245.03.1.00.00	FINANCIAMIENTOS DE OTRAS INSTITUCIO	.00		
245.03.2.00.00	FINANCIAMIENTOS DE OTRAS INSTITUCIO	.00		
245.04.0.00.00	RECURSOS RECIBIDOS PARA LA EJECUCIO	.00		
245.04.1.00.00	RECURSOS RECIBIDOS PARA LA EJECUCIE	.00		
245.04.2.00.00	RECURSOS RECIBIDOS PARA LA EJECUCIO	.00		
245.99.1.00.00	OTROS FINANCIAMIENTOS HASTA UN ADO	.00	2,029,302,301.32-	
246.00.0.00.00	OBLIGACIONES POR OTROS FINANCIAMEN			4,203,122,855.04-
246.01.1.00.00	FINANCIAMIENTOS DE INST. EXTERNAS D	.00		
246.02.1.00.00	FINANCIAMIENTOS DE OTRAS INSTITUCIO	.00		
246.03.0.00.00	FINANCIAMIENTOS DE OTRAS INSTITUCIO	.00		
246.03.1.00.00	FINANCIAMIENTOS DE OTRAS INSTITUCIO	.00		
246.03.2.00.00	FINANCIAMIENTOS DE OTRAS INSTITUCIO	.00		
246.04.0.00.00	RECURSOS RECIBIDOS PARA LA EJECUCIE	.00		
246.04.1.00.00	RECURSOS RECIBIDOS PARA LA EJECUCIE	.00		
246.04.2.00.00	RECURSOS RECIBIDOS PARA LA EJECUCIE	.00		
246.99.1.00.00	OTROS FINANCIAMIENTOS A M-S DE UN A	.00		
250.00.0.00.00	OTRAS OBLIGACIONES POR INTERMEDIACI			12,756,010,777.76-
251.00.0.00.00	OBLIGACIONES POR ACEPTACIONES			
251.01.0.00.00	OBLIGACIONES POR CARTAS DE CR+DITO	.00		
251.01.1.00.00	OBLIGACIONES POR CARTAS DE CR+DITO	.00		
251.01.2.00.00	OBLIGACIONES POR CARTAS DE CR+DITO	.00		
251.02.0.00.00	OBLIGACIONES POR CARTAS DE CR+DITO	.00		
251.02.1.00.00	OBLIGACIONES POR CARTAS DE CR+DITO	.00		
251.02.2.00.00	OBLIGACIONES POR CARTAS DE CR+DITO	.00		
251.03.0.00.00	OBLIGACIONES POR OTRAS ACEPTACIONES	.00		
251.03.1.00.00	OBLIGACIONES POR OTRAS ACEPTACIONES	.00		
251.03.2.00.00	OBLIGACIONES POR OTRAS ACEPTACIONES	.00		
252.00.0.00.00	OBLIGACIONES POR OPERACIONES DE REP			.00
252.01.1.00.00	OBLIGACIONES POR T-TULOS VALORES AF	.00		

APLICAC: 0200
 REPORTE: FORMA E
 AGENCIA: 01/000

FECHA: 15/10/2003
 HORA: 16:37:10
 PAGINA: 0028
 FECHA: 15/10/2003
 HORA: 16:37:10
 PAGINA: 0028

(FORMA: "E")
 BANESCO BANCO UNIVERSAL S.A.C.A.
 BALANCE GENERAL AL: 30 DE SEPTIEMBRE DEL 2003
 EXPRESADO EN BOLIVARES

CODIGO	DESCRIPCION	MONEDA NACIONAL	MONEDA EXTRANJERA	T O T A L
252.02.1.00.00	OBLIGACIONES POR CR+DITOS AFECTOS A	.00		
252.03.1.00.00	OBLIG.X INV.TIT.VAL AFECT.REPOR.BCV	.00		
253.00.0.00.00	OBLIG.X OPERACIONES CON DERIVA			.00
253.01.0.00.00	OBLIGACIONES POR GARANTIAS RECIBIDA			.00
253.01.1.00.00	OBLIGACIONES POR GARANT-AS RECIBIDA	.00		
253.01.2.00.00	OBLIGACIONES POR GARANTIAS RECIBIDA	.00		
253.02.1.00.00	OTRAS PARTIDAS A REGULARIZAR POR OP	.00		
253.03.1.00.00	PARTIDAS A REGULARIZAR POR OPERACIO	.00		
253.99.1.00.00	OTRAS	.00		
254.00.0.00.00	OBLIGACIONES VARIAS POR INTERMEDIAC			22,846,159.04-
254.02.1.00.00	CHEQUES DE VIAJERO	.00		
254.03.1.00.00	OBLIGACIONES POR OPERACIONES DE COM	.00		
254.04.0.00.00	RETENCIONES EFECTUADAS COMO GARANTI			22,846,159.04-
254.04.1.00.00	RETENCIONES EFECTUADAS COMO GARANTI	22,846,159.04-		
254.04.2.00.00	RETENCIONES EFECTUADAS COMO GARANTI	.00		
254.06.1.00.00	OBLIGACIONES CON ESTABLECIMIENTOS A	.00		
260.00.0.00.00	INTERESES Y COMISIONES POR PAGAR			9,258,449,592.01-
261.00.0.00.00	GASTOS POR PAGAR POR CAPTACIONES DE			9,171,958,334.06-
261.01.1.00.00	GASTOS POR PAGAR POR DEPOSITOS EN C	.00		
261.02.0.00.00	GASTOS POR PAGAR POR OTRAS OBLIGACI	.00		
261.02.1.00.00	GASTOS POR PAGAR POR OTRAS OBLIGACI	.00		
261.02.2.00.00	GASTOS POR PAGAR POR OTRAS OBLIGACI	.00		
261.03.0.00.00	GASTOS POR PAGAR POR OBLIGACIONES P	.00		
261.03.1.00.00	GASTOS POR PAGAR POR OBLIGACIONES P	.00		
261.03.2.00.00	GASTOS POR PAGAR POR OBLIGACIONES P	.00		
261.04.0.00.00	GASTOS POR PAGAR POR DEPOSITOS DE A	.00		
261.04.1.00.00	GASTOS POR PAGAR POR DEPOSITOS DE A	.00		
261.04.2.00.00	GASTOS POR PAGAR POR DEPOSITOS DE A	.00		
261.05.0.00.00	GASTOS POR PAGAR POR DEPOSITOS A PL			9,046,485,981.43-
261.05.1.00.00	GASTOS POR PAGAR POR DEPOSITOS A PL	9,046,485,981.43-		
261.05.2.00.00	GASTOS POR PAGAR POR DEPOSITOS A PL	.00		
261.06.0.00.00	GASTOS POR PAGAR POR TITULOS VALORE			125,472,352.63-
261.06.1.00.00	GASTOS POR PAGAR POR T-TULOS VALORE	125,472,352.63-		
261.06.2.00.00	GASTOS POR PAGAR POR TITULOS VALORE	.00		
261.07.1.00.00	GASTOS POR PAGAR POR CAPTACIONES DE	.00		
262.00.0.00.00	GASTOS POR PAGAR POR OBLIGACIONES C	.00		
262.01.1.00.00	GASTOS POR PAGAR POR OBLIGACIONES C	.00		
263.00.0.00.00	GASTOS POR PAGAR POR CAPTACIONES Y			54,847,431.99-
263.01.1.00.00	GASTOS POR PAGAR POR CAPTACIONES Y	54,847,431.99-		
263.02.1.00.00	GASTOS POR PAGAR POR CAPTACIONES Y	.00		
264.00.0.00.00	GASTOS POR PAGAR POR OTROS FINANCIA			31,643,825.96-
264.01.0.00.00	GASTOS POR PAGAR POR OBLIGACIONES C			.00

APLICAC:0200
REPORTE:FORMA E
AGENCIA:01/000

(FORMA: "E")
BANESCO BANCO UNIVERSAL S.A.C.A.
BALANCE GENERAL AL: 30 DE SEPTIEMBRE DEL 2003
EXPRESADO EN BOLIVARES

CODIGO	DESCRIPCION	MONEDA NACIONAL	MONEDA EXTRANJERA	TOTAL
264.01.1.00.00	GASTOS POR PAGAR POR OBLIGACIONES C	.00		
264.01.2.00.00	GASTOS POR PAGAR POR OBLIGACIONES C	.00		
264.02.1.00.00	GASTOS POR PAGAR POR OBLIGACIONES C	.00		31,643,825.96-
264.03.0.00.00	GASTOS POR PAGAR POR OBLIGACIONES C	.00		
264.03.1.00.00	GASTOS POR PAGAR POR OBLIGACIONES C	.00		
264.03.2.00.00	GASTOS POR PAGAR POR OBLIGACIONES C	.00	31,643,825.96-	.00
264.04.0.00.00	GASTOS POR PAGAR POR OBLIGACIONES C	.00		
264.04.1.00.00	GASTOS POR PAGAR POR OBLIGACIONES C	.00		
264.04.2.00.00	GASTOS POR PAGAR POR OBLIGACIONES C	.00		.00
264.05.1.00.00	GASTOS POR PAGAR POR OBLIGACIONES P	.00		
264.06.1.00.00	GASTOS POR PAGAR POR OBLIGACIONES P	.00		
265.00.0.00.00	GASTOS POR PAGAR POR OTRAS OBLIGACI	.00		.00
265.01.1.00.00	GASTOS POR PAGAR POR ACEPTACIONES	.00		
265.02.1.00.00	GASTOS POR PAGAR POR OPERACIONES DE	.00		.00
265.03.0.00.00	GASTOS POR PAGAR POR OPERACIONES A	.00		
265.03.1.00.00	GASTOS POR PAGAR POR OPERACIONES A	.00		.00
265.03.2.00.00	GASTOS POR PAGAR POR OPERACIONES A	.00		
265.04.1.00.00	GASTOS POR PAGAR POR OBLIGACIONES V	.00		.00
265.05.1.00.00	GTS X PAG.OPE.REPORTO BCV	.00		
265.06.1.00.00	GTS X PAGAR X OP.CON DERIVADOS	.00		.00
266.00.0.00.00	GASTOS POR PAGAR POR OBLIGACIONES C	.00		.00
266.01.1.00.00	GASTOS POR PAGAR POR OBLIGACIONES C	.00		
267.00.0.00.00	GASTOS POR PAGAR POR OBLIGACIONES S	.00		.00
267.01.1.00.00	GASTOS POR PAGAR POR OBLIGACIONES S	.00		.00
270.00.0.00.00	ACUMULACIONES Y OTROS PASIVOS			136,997,034,647.34-
271.00.0.00.00	APORTACIONES Y RETENCIONES LABORALES			1,718,641,340.47-
271.01.0.00.00	APORTACIONES PATRONALES POR PAGAR			1,418,068,482.87-
271.01.0.01.00	INSTITUTO NACIONAL DE COOPERACIEN E			365,217,504.84-
271.01.0.09.00	SEGURO SOCIAL OBLIGATORIO			1,028,761,561.64-
271.01.0.99.00	OTRAS			.00
271.01.1.00.00	APORTACIONES PATRONALES POR PAGAR			1,418,068,482.87-
271.01.1.01.00	INSTITUTO NACIONAL DE COOPERACIEN E			365,217,504.84-
271.01.1.02.00	LEY DE POL-TICA HABITACIONAL			.00
271.01.1.03.00	CAJA DE AHORRO			.00
271.01.1.04.00	PRIMA DE SEGURO			.00
271.01.1.05.00	INSTITUTO NACIONAL DE LA VIVIENDA			.00
271.01.1.06.00	FONDO DE JUBILACION			.00
271.01.1.07.00	PARO FORZOSO			24,089,416.39-
271.01.1.08.00	SEGURO COLECTIVO			.00
271.01.1.09.00	SEGURO SOCIAL OBLIGATORIO			1,028,761,561.64-
271.01.1.99.00	OTRAS			.00
271.01.2.00.00	APORTACIONES PATRONALES POR PAGAR			.00
271.01.2.01.00	INST.NACIONAL DE COOPERACION EDUCAT			.00
271.01.2.09.00	SEGURO SOCIAL OBLIGATORIO			.00

FECHA: 15/10/2003
 HORA: 16:37:10
 PAGINA: 0030
 FECHA: 15/10/2003
 HORA: 16:37:10
 PAGINA: 0030

(FORMA: "E")
 BANESCO BANCO UNIVERSAL S.A.C.A.
 BALANCE GENERAL AL: 30 DE SEPTIEMBRE DEL 2003
 EXPRESADO EN BOLIVARES

CODIGO	DESCRIPCION	MONEDA NACIONAL	MONEDA EXTRANJERA	T O T A L
271.01.2.99.00	OTRAS			.00
271.02.0.00.00	APORTACIONES LABORALES RETENIDAS PO			300,572,857.60-
271.02.0.09.00	SEGURO SOCIAL OBLIGATORIO			283,803,415.72-
271.02.1.00.00	APORTACIONES LABORALES RETENIDAS PO	300,572,857.60-		
271.02.1.01.00	INSTITUTO NACIONAL DE COOPERACION E	977,230.60-		
271.02.1.02.00	LEY DE POL-TICA HABITACIONAL	.00		
271.02.1.03.00	CAJA DE AHORRO	.00		
271.02.1.04.00	PRIMA DE SEGURO	.00		
271.02.1.05.00	INSTITUTO NACIONAL DE LA VIVIENDA	.00		
271.02.1.06.00	FONDO DE JUBILACION	15,792,211.28-		
271.02.1.07.00	PARO FORZOSO	.00		
271.02.1.08.00	SEGURO COLECTIVO	283,803,415.72-		
271.02.1.09.00	SEGURO SOCIAL OBLIGATORIO	.00		
271.02.1.99.00	OTRAS			.00
271.02.2.00.00	APORTES LABORALES RETENIDOS POR PAG			.00
271.02.2.09.00	SEGURO SOCIAL OBLIGATORIO			
272.00.0.00.00	VARIAS			79,489,513,956.75-
272.01.1.00.00	PROVEEDORES	759,477,323.87-		
272.02.1.00.00	ALQUILERES POR PAGAR	.00		.00
272.03.0.00.00	SERVICIOS POR PAGAR	.00		.00
272.03.1.00.00	SERVICIOS POR PAGAR	.00		.00
272.03.2.00.00	SERVICIOS POR PAGAR	10,225,587,130.11-		
272.04.1.00.00	COMISIONES POR PAGAR	.00		
272.05.1.00.00	DIVIDENDOS POR PAGAR	.00		
272.06.1.00.00	SUELDOS DE EMPLEADOS POR PAGAR	13,213,283,237.47-		
272.07.0.00.00	UTILIDADES POR PAGAR			.00
272.07.1.00.00	UTILIDADES POR PAGAR	4,269,810,062.35-		
272.07.2.00.00	UTILIDADES POR PAGAR			.00
272.08.0.00.00	BONO VACACIONAL POR PAGAR			645,089,543.60-
272.08.1.00.00	BONO VACACIONAL POR PAGAR			
272.08.2.00.00	BONO VACACIONAL POR PAGAR			
272.09.0.00.00	OTRAS OBLIGACIONES CONTRACTUALES CO	645,089,543.60-		
272.09.1.00.00	OTRAS OBLIGACIONES CONTRACTUALES CO			.00
272.09.2.00.00	OTRAS OBLIGACIONES CONTRACTUALES CO	331,148,053.92-		
272.10.1.00.00	DIETAS Y OTRAS CUENTAS POR PAGAR A	.00		
272.11.1.00.00	HONORARIOS POR PAGAR			.00
272.12.0.00.00	OTROS IMPUESTOS POR PAGAR POR CUENT			158,359,406.89-
272.12.0.99.00	OTROS IMPUESTOS POR PAGAR POR CUENT			7,243,778.56-
272.12.1.00.00	IMPUESTOS POR PAGAR POR CUENTA DE L			
272.12.1.01.00	IMPUESTO AL D+BITO BANCARIO	151,115,628.33-		
272.12.1.99.00	OTROS IMPUESTOS POR PAGAR POR CUENT	7,243,778.56-		
272.12.2.00.00	OTROS IMPUESTOS POR PAGAR POR CUENT			.00
272.12.2.99.00	OTROS IMPUESTOS POR PAGAR POR CUENT			.00
272.13.0.00.00	IMPUESTO RETENIDO AL PERSONAL			28,505,992.05-
272.13.1.00.00	IMPUESTOS RETENIDOS AL PERSONAL Y A			
272.13.2.00.00	IMPUESTO RETENIDO AL PERSONAL			.00
272.14.0.00.00	IMPUESTOS RETENIDOS A TERCEROS			7,658,321,654.62-
272.14.0.99.00	OTROS IMPUESTOS RETENIDOS A TERCERO			4,934,900,755.13-

REPUBLICA: 0200
 REPORTE: FORMA E
 AGENCIA: 01/000

FECHA: 15/10/2003
 HORA: 16:37:10
 PAGINA: 0031
 FECHA: 15/10/2003
 HORA: 16:37:10
 PAGINA: 0031

(FORMA: "E")
 BANESCO BANCO UNIVERSAL S.A.C.A.
 BALANCE GENERAL AL: 30 DE SEPTIEMBRE DEL 2003
 EXPRESADO EN BOLIVARES

CODIGO	DESCRIPCION	MONEDA NACIONAL	MONEDA EXTRANJERA	T O T A L
272.14.1.00.00	IMPUESTOS RETENIDOS A TERCEROS	7,658,321,654.62-		
272.14.1.01.00	IMPUESTO AL D+BITO BANCARIO	2,723,420,899.49-		
272.14.1.99.00	OTROS IMPUESTOS RETENIDOS A TERCERO	4,934,900,755.13-		
272.14.2.00.00	OTROS IMPUESTOS RETENIDOS A TERCERO			.00
272.14.2.99.00	OTROS IMPUESTOS RETENIDOS A TERCERO			.00
272.15.1.00.00	PRIMAS DE SEGURO RETENIDAS A PRESTA	1,295,039,812.73-		
272.16.1.00.00	RETENCIONES POR ORDEN JUDICIAL	1,676,856.87-		
272.17.1.00.00	OTRAS RETENCIONES A TERCEROS POR PA			.00
272.18.0.00.00	CHEQUES DE GERENCIA			.00
272.18.1.00.00	CHEQUES DE GERENCIA			.00
272.18.2.00.00	CHEQUES DE GERENCIA			.00
272.19.1.00.00	BONIFICACION POR PAGAR			.00
272.99.0.00.00	OTRAS CUENTAS POR PAGAR VARIAS			.00
272.99.1.00.00	OTRAS CUENTAS POR PAGAR VARIAS			.00
272.99.2.00.00	OTRAS CUENTAS POR PAGAR VARIAS	16,826,811,619.27-	24,076,403,263.00-	40,903,214,882.27-
273.00.0.00.00	PROVISIONES PARA CREDITOS CONTINGEN			1,382,784,385.72-
273.01.0.00.00	PROVISION ESPECIFICA PARA CREDITOS			.00
273.01.1.00.00	PROVISION ESPECIFICA PARA CR+DITOS			.00
273.01.2.00.00	PROVISION ESPECIFICA PARA CREDITOS			.00
273.02.0.00.00	PROVISION GENERICA PARA CREDITOS CO			1,382,784,385.72-
273.02.1.00.00	PROVISION GEN+RICA PARA CR+DITOS CO	378,344,547.73-		
273.02.2.00.00	PROVISION GENERICA PARA CREDITOS CO			.00
273.03.1.00.00	PROVISION POR OPERACIONES CON DERIV			.00
273.03.1.01.00	PROVISION POR OPERACIONES CON DERIVADOS ESPEC			.00
273.03.1.02.00	PROVISION POR OPERACIONES CON DERIVADOS DE CO		1,004,439,837.99-	
274.00.0.00.00	OTRAS PROVISIONES			40,909,726,568.56-
274.01.0.00.00	PROVISIONES PARA ANTIG EDAD			16,218,134,406.71-
274.01.1.00.00	PROVISIONES PARA ANTIG EDAD			.00
274.01.2.00.00	PROVISIONES PARA ANTIG EDAD	16,218,134,406.71-		
274.02.1.00.00	PROVISIONES PARA INTERESES SOBRE PR	999,470,735.19-		
274.03.0.00.00	PROVISIONES PARA PROTECCION SOCIAL			5,176,145,684.89-
274.03.1.00.00	PROVISIONES PARA PROTECCION SOCIAL			.00
274.03.2.00.00	PROVISIONES PARA PROTECCION SOCIAL			.00
274.04.0.00.00	PROVISIONES PARA OTRAS PRESTACIONES			5,930,005,912.43-
274.04.1.00.00	PROVISIONES PARA OTRAS PRESTACIONES			.00
274.04.2.00.00	PROVISIONES PARA OTRAS PRESTACIONES			.00
274.05.1.00.00	PROVISIONES PARA IMPUESTOS	3,785,102,079.80-		
274.06.1.00.00	PROVISIONES POR LITIGIOS PENDIENTES			.00
274.07.0.00.00	PROVISIONES PARA OTRAS CONTINGENCIAS			1,755,344,963.16-
274.07.1.00.00	PROVISION PARA OTRAS CONTINGENCIAS			.00
274.07.2.00.00	PROVISIONES PARA OTRAS CONTINGENCIAS	3,345,957,352.79-		
274.08.1.00.00	PREVENCIÓN INTEGRAL CONTRA LA LEGIT			.00
274.99.0.00.00	OTRAS PROVISIONES			3,699,565,433.59-
274.99.1.00.00	OTRAS PROVISIONES			.00
274.99.2.00.00	OTRAS PROVISIONES	3,699,565,433.59-		
275.00.0.00.00	INGRESOS DIFERIDOS			6,971,414,592.33-

FECHA: 15/10/2003
 HORA: 16:37:10
 PAGINA: 0032
 FECHA: 15/10/2003
 HORA: 16:37:10
 PAGINA: 0032

(FORMA: "E")
 BANESCO BANCO UNIVERSAL S.A.C.A.
 BALANCE GENERAL AL: 30 DE SEPTIEMBRE DEL 2003
 EXPRESADO EN BOLIVARES

CODIGO	DESCRIPCION	MONEDA NACIONAL	MONEDA EXTRANJERA	T O T A L
275.01.1.00.00	IMPUESTO SOBRE LA RENTA DIFERIDO	.00		
275.01.1.01.00	VALOR DE ORIGEN DE IMPUESTO SOBRE L	.00		
275.01.1.02.00	(AMORTIZACION ACUMULADA DE IMPUESTO	.00		
275.02.0.00.00	INGRESOS FINANCIEROS COBRADOS X A.			1,071,153,289.65-
275.02.1.00.00	INGRESOS FINANCIEROS COBRADOS POR A	1,071,153,289.65-		
275.02.2.00.00	INGRESOS FINANCIEROS COBRADOS POR A			.00
275.03.1.00.00	GANANCIAS DIFERIDAS POR VENTAS DE B	976,949,192.44-		
275.04.1.00.00	ALQUILERES COBRADOS POR ANTICIPADO	.00		
275.05.1.00.00	OPERAC.VTA.ACTIVOS VIA FIG.ARRENDA.	.00		
275.06.1.00.00	INGRESOS EN OPERACIONES CON DERIVAD	.00		
275.99.0.00.00	OTROS INGRESOS DIFERIDOS			.00
275.99.1.00.00	OTROS INGRESOS DIFERIDOS	921,594,667.81-		
275.99.2.00.00	OTROS INGRESOS DIFERIDOS		4,001,717,442.43-	
276.00.0.00.00	PARTIDAS POR APLICAR			6,524,953,803.51-
276.01.1.00.00	SOBRANTES DE CAJA	410,381,455.35-		
276.02.1.00.00	OPERACIONES EN SUSPENSO	83,682,111.76-		
276.03.0.00.00	OPERACIONES EN TRANSITO			16,711,207.40-
276.03.1.00.00	OPERACIONES EN TR-NSITO	16,711,207.40-		
276.03.2.00.00	OPERACIONES EN TRANSITO			.00
276.04.0.00.00	PARTIDAS PENDIENTES POR CONCILIAR M			.00
276.04.1.00.00	PARTIDAS ACREEDORAS PEND.X CONCILIA	4,464,808.16-		
276.04.2.00.00	PARTIDAS ACREEDORAS PENDIENTES POR			.00
276.99.1.00.00	OTRAS PARTIDAS POR APLICAR	6,009,714,220.84-		
277.00.0.00.00	OFICINA PRINCIPAL SUCURSALES Y AGEN			.00
277.01.0.00.00	OFICINA PRINCIPAL SUCURSALES Y AGEN			.00
277.01.1.00.00	OFC.PRINCIPAL SUCURSALES Y AGENCIAS	.00		
277.01.2.00.00	OFICINA PRINCIPAL SUCURSALES Y AGEN			.00
278.00.0.00.00	INGRESOS DEVENGADOS POR CREDITOS			.00
278.01.1.00.00	INGRESOS DEVENGADOS POR CREDITOS AG	.00		
278.02.1.00.00	INGRESOS DEVENG. POR LA LEY QUE REG	.00		
278.03.1.00.00	ING.DEVENGADOS POR OTROS CR+DITOS	.00		
278.04.0.00.00	ING.DEVENG.CREDT.INDEX.SIST.AHO.HAB			.00
279.00.0.00.00	REND DEVENGADOS POR CREDITOS REEST			.00
279.01.1.00.00	REND.DEVENGADOS X CRDTS.REESTRUCTU.	.00		
279.02.1.00.00	REND.DEVEN X OTROS CRDTS.REFINANCIA	.00		
279.03.0.00.00	REND.DEVENG.CREDT.INDEX.SIST.AHO.HA			.00
280.00.0.00.00	OBLIGACIONES SUBORDINADAS			.00
281.00.0.00.00	OBLIGACIONES SUBORDINADAS			.00
281.01.1.00.00	OBLIG.SUBORDINADAS CON INSTI.	.00		
281.02.0.00.00	OBLIGACIONES SUBORDINADAS CON INSTI	.00		
281.02.1.00.00	OBLIGACIONES SUBORDINADAS CON INSTI	.00		
281.02.2.00.00	OBLIGACIONES SUBORDINADAS CON INSTI			.00
281.03.1.00.00	OTRAS OBLIGACIONES SUBORDINADAS			.00

APLICAC:0200
 REPORTE:FORMA E
 AGENCIA:01/000

FECHA: 5/10/2003
 HORA: 16:37:10
 PAGINA: 0033
 FECHA: 15/10/2003
 HORA: 16:37:10
 PAGINA: 0033

(FORMA: "E")
 BANESCO BANCO UNIVERSAL S.A.C.A.
 BALANCE GENERAL AL: 30 DE SEPTIEMBRE DEL 2003
 EXPRESADO EN BOLIVARES

CODIGO	DESCRIPCION	MONEDA NACIONAL	MONEDA EXTRANJERA	T O T A L
290.00.0.00.00	OBLIGACIONES CONVERTIBLES EN CAPITA			.00
291.00.0.00.00	OBLIGACIONES CONVERTIBLES EN CAPITA			.00
291.01.1.00.00	BONOS OBLIGATORIAMENTE CONVERTIBLES	.00		
291.02.1.00.00	APORTACIONES DE AHORRO CONVERTIBLES	.00		
291.99.1.00.00	OTRAS OBLIGACIONES CONVERTIBLES EN	.00		
300.00.0.00.00	PATRIMONIO			517,106,362,224.97-
310.00.0.00.00	CAPITAL SOCIAL			427,996,420,100.00-
311.00.0.00.00	CAPITAL PAGADO			427,996,420,100.00-
311.01.0.00.00	CAPITAL COMUN			427,996,420,100.00-
311.01.1.00.00	CAPITAL COM+N			
311.01.2.00.00	CAPITAL COMUN			
311.02.1.00.00	CAPITAL PREFERIDO	.00		
311.03.1.00.00	OTROS APORTES DE CAPITAL	.00		
311.03.1.01.00	CAPITAL APORTADO X EL EJECUTIVO NAC	.00		
320.00.0.00.00	ACTUALIZACION DEL CAPITAL SOCIAL Y			.00
321.00.0.00.00	ACTUALIZACION DEL CAPITAL SOCIAL			.00
321.09.1.00.00	ACTUALIZACION DEL CAPITAL SOCIAL	.00		
330.00.0.00.00	APORTES PATRIMONIALES NO CAPITALIZA			.00
331.00.0.00.00	APORTES PARA INCREMENTOS DE CAPITAL			.00
331.01.1.00.00	APORTES PENDIENTES DE CAPITALIZACIE	.00		
331.02.1.00.00	DONACIONES PENDIENTES DE CAPITALIZA	.00		
331.03.1.00.00	OTROS APORTES PATRIMONIALES NO CAPI	.00		
331.09.1.00.00	AJUSTE POR INFLACIEN	.00		
332.00.0.00.00	PRIMAS SOBRE APORTES DE CAPITAL			.00
332.01.1.00.00	PRIMAS S/APORTES D/CAPITAL EFECTIVO	.00		
332.02.1.00.00	PRIMAS SOBRE APORTES DE CAPITAL	.00		
332.09.1.00.00	AJUSTE POR INFLACIEN	.00		
333.00.0.00.00	DONACIONES NO CAPITALIZABLES			.00
333.01.1.00.00	DONACIONES NO CAPITALIZABLES	.00		
333.09.1.00.00	AJUSTE POR INFLACIEN	.00		
334.00.0.00.00	DONACIONES CAPITALIZABLES			.00
334.01.1.00.00	DONACIONES CAPITALIZABLES	.00		
334.09.1.00.00	AJUSTE POR INFLACIEN	.00		
340.00.0.00.00	RESERVAS DE CAPITAL			58,671,472,397.51-
341.00.0.00.00	RESERVA LEGAL			58,670,681,900.54-

FECHA: 15/10/2003
 HORA: 16:37:10
 PAGINA: 0034
 FECHA: 15/10/2003
 HORA: 16:37:10
 PAGINA: 0034

(FORMA: "E")
 BANESCO BANCO UNIVERSAL S.A.C.A.
 BALANCE GENERAL AL: 30 DE SEPTIEMBRE DEL 2003
 EXPRESADO EN BOLIVARES

CODIGO	DESCRIPCION	MONEDA NACIONAL	MONEDA EXTRANJERA	T O T A L
341.01.1.00.00	RESERVA LEGAL	58,670,681,900.54-		
341.09.1.00.00	AJUSTE POR INFLACIEN	.00		
342.00.0.00.00	OTRAS RESERVAS OBLIGATORIAS		790,496.97-	
342.01.1.00.00	RESERVA ESTATUTARIA	790,496.97-		
342.02.1.00.00	RESERVA POR OTRAS DISPOSICIONES	.00		
342.09.1.00.00	AJUSTE POR INFLACIEN	.00		
343.00.0.00.00	RESERVA VOLUNTARIA	.00		
343.01.1.00.00	RESERVA VOLUNTARIA	.00		
343.09.1.00.00	AJUSTE POR INFLACIEN	.00		
350.00.0.00.00	AJUSTES AL PATRIMONIO			
351.00.0.00.00	AJUSTES POR REVALUACION DE BIENES			
351.01.1.00.00	AJUSTES POR REVALUACION DE BIENES D	.00		
351.02.1.00.00	AJUSTES POR REVALUACION DE OTROS BI	.00		
351.09.1.00.00	AJUSTE POR INFLACIEN	.00		
353.00.0.00.00	AJUJE POR TRAD EDO FIN DE FILIALES			
353.01.1.00.00	AJUJE X TRAD EDO FIN DE FILIALES	.00		
360.00.0.00.00	RESULTADOS ACUMULADOS			
361.00.0.00.00	SUPERAVIT			
361.01.1.00.00	SUPER-VIT NO DISTRIBUIBLE	.00		
361.02.1.00.00	SUPER-VIT RESTRINGIDO	.00		
361.03.0.00.00	SUPERAVIT POR APLICAR			
361.03.1.00.00	SUPER-VIT POR APLICAR	70,768,769,233.48-		
361.03.2.00.00	SUPERAVIT POR APLICAR	.00		
361.09.1.00.00	AJUSTE POR INFLACIEN	.00		
362.00.0.00.00	(PERDIDA ACUMULADA)			
362.01.1.00.00	(P+RDIDA ACUMULADA)	.00		
362.09.1.00.00	AJUSTE POR INFLACIEN	.00		
370.00.0.00.00	GAN.O PERD.NO REAL.EN INV.DISP.VTA.			
371.00.0.00.00	GAN PER N/REAL E/INV DISP P/L VTA.			
371.01.0.00.00	GAN.O PERD.NO REAL.INV.DISP.X VTA.			
371.01.1.00.00	GAN.O PERD.NO REAL.INV.DISP.X VTA.	5,396,637,748.36-		
371.01.2.00.00	GAN.O PERD.NO REAL.INV.DISP.X VTA.	.00		
371.09.1.00.00	AJUSTE POR INFLACION	.00		
380.00.0.00.00	RESULTADO POR EXPOSICION A LA INFL			
381.00.0.00.00	RESULTADO ACUMULADO POR EXPOSICION			
381.01.1.00.00	RESULTADO ACUMULADO X EXPOSICIEN	.00		
390.00.0.00.00	ACCIONES EN TESORERIA			
				45,726,937,254.38

(FORMA:"E")
 BANESCO BANCO UNIVERSAL S.A.C.A.
 BALANCE GENERAL AL: 30 DE SEPTIEMBRE DEL 2003
 EXPRESADO EN BOLIVARES

CODIGO	DESCRIPCION	MONEDA NACIONAL	MONEDA EXTRANJERA	T O T A L
391.00.0.00.00	ACCIONES EN TESORERIA			
391.01.1.00.00	ACCIONES EN TESORERIA	45,726,937,254.38		45,726,937,254.38
600.00.0.00.00	CUENTAS CONTINGENTES			.00
610.00.0.00.00	CUENTAS CONTINGENTES DEUDORAS			
611.00.0.00.00	GARANTIAS OTORGADAS			
611.01.0.00.00	AVALES			
611.01.1.00.00	AVALES	.00		.00
611.01.2.00.00	AVALES M/E			
611.02.0.00.00	FIANZAS			
611.02.1.00.00	FIANZAS	35,106,687,285.75	978,057,528.00	45,118,371,052.14
611.02.2.00.00	FIANZAS M/E			
611.99.0.00.00	OTRAS GARANT-AS			
611.99.1.00.00	OTRAS GARANT-AS	.00	10,011,683,766.39	.00
611.99.2.00.00	OTRAS GARANT-AS M/E			.00
612.00.0.00.00	LINEAS DE CREDITO DE UTILIZACION AU			
612.01.1.00.00	L-NEAS DE CR+DITO PARA CR+DITOS EN	13,542,846,099.00		13,542,846,099.00
612.02.1.00.00	L-NEAS DE CR+DITO PARA TARJETAS DE	.00		.00
612.03.1.00.00	L-NEAS DE CR+DITO PARA DESCUENTO Y	.00		.00
612.99.1.00.00	OTRAS L-NEAS DE CR+DITO DE UTILIZAC	.00		.00
613.00.0.00.00	CARTAS DE CREDITO EMITIDAS NO NEGOC			
613.01.0.00.00	CARTAS DE CR+DITO EMITIDAS NO NEGOC			
613.01.1.00.00	CARTAS DE CRED.EMI NO NEG.M/N	2,057,200,000.00		2,057,200,000.00
613.01.2.00.00	CARTAS CRED.EMI NO NEG. M/E			
613.02.0.00.00	CARTAS DE CR+DITO EMITIDAS NO NEGOC			
613.02.1.00.00	CARTAS CRED.EMI NO NEG.DIF.M/N	670,567,487.39		670,567,487.39
613.02.2.00.00	CARTAS CRED.EMI NO NEG.DIF.M/E			
614.00.0.00.00	CARTAS DE CREDITO CONFIRMADAS NO NE			
614.01.0.00.00	CARTAS DE CR+DITO CONFIRMADAS NO NE			
614.01.1.00.00	CARTAS DE CR+DITO CONFIRMADAS NO NE	.00		.00
614.01.2.00.00	CARTAS DE CREDITO DE EXP. ME			
615.00.0.00.00	DOCUMENTOS DESCONTADOS			
615.01.1.00.00	DOCUMENTOS DESCONTADOS EN EL BANCO	.00		.00
615.02.1.00.00	DOCUMENTOS DESCONTADOS EN OTRAS INS	.00		.00
616.00.0.00.00	INV.EN VALORES AFECTOS REPORTE			
616.01.1.00.00	INVERSIONES EN VALORES POR REPORTE	12,150,000,000.00		12,150,000,000.00
616.01.1.01.00	INV.VALORES AFECTOS A REPORTE	12,150,000,000.00		12,150,000,000.00
616.01.1.02.00	INV TIT.VAL.AFECTO REPORTE BCV	.00		.00
617.00.0.00.00	OPERACIONES CON DERIVADOS			
617.01.0.00.00	COMPRA - VENTA DE DIVISAS			

FECHA: 15/10/2003
 HORA: 16:37:10
 PAGINA: 0036
 FECHA: 15/10/2003
 HORA: 16:37:10
 PAGINA: 0036

(FORMA: "E")
 BANESCO BANCO UNIVERSAL S.A.C.A.
 BALANCE GENERAL AL: 30 DE SEPTIEMBRE DEL 2003
 EXPRESADO EN BOLIVARES

CODIGO	DESCRIPCION	MONEDA NACIONAL	MONEDA EXTRANJERA	T O T A L
617.01.0.01.00	COMPRAS DE DIVISAS SPOT			.00
617.01.1.00.00	COMPRA - VENTA DE DIVISAS			.00
617.01.1.01.00	COMPRAS DE DIVISAS SPOT			.00
617.01.1.02.00	VENTAS DE DIVISAS SPOT			.00
617.01.1.05.00	COMPRA DE CONTRATOS DE FUTUROS EN D			.00
617.01.1.06.00	VENTAS DE CONTRATOS DE FUTUROS EN D			.00
617.01.2.00.00	COMPRA - VENTA DE DIVISAS			.00
617.01.2.01.00	COMPRAS DE DIVISAS SPOT			.00
617.02.1.00.00	COMPRA - VENTA DE ACTIVOS FINANCIER			.00
617.02.1.01.00	COMPRAS A PLAZO			.00
617.02.1.02.00	VENTAS A PLAZO			.00
617.03.1.00.00	FUTUROS FINANCIEROS SOBRE VALORES Y			.00
617.03.1.01.00	COMPRADAS			.00
617.03.1.02.00	VENDIDAS			.00
617.04.0.00.00	OPCIONES			.00
617.04.0.04.00	EMITIDAS - VALORES			.00
617.04.1.00.00	OPCIONES			.00
617.04.1.01.00	COMPRADAS - VALORES			.00
617.04.1.02.00	COMPRADAS - TIPOS DE INTER+S			.00
617.04.1.03.00	COMPRADAS - DIVISAS			.00
617.04.1.04.00	EMITIDAS - VALORES			.00
617.04.1.05.00	EMITIDAS - TIPOS DE INTER+S			.00
617.04.1.06.00	EMITIDAS - DIVISAS			.00
617.04.2.00.00	OPCIONES			.00
617.04.2.04.00	EMITIDAS - VALORES			.00
617.05.1.00.00	OTRAS OPERACIONES SOBRE TIPOS DE IN			.00
617.05.1.01.00	SWAP (PERMUTAS FINANCIERAS)			.00
617.05.1.02.00	OTROS			.00
617.99.1.00.00	OTRAS			.00
619.00.0.00.00	OTRAS CONTINGENCIAS			.00
619.01.1.00.00	CUOTAS NO PAGADAS DE ACCIONES SUSCR			.00
619.99.1.00.00	OTRAS CONTINGENCIAS			.00
620.00.0.00.00	CUENTAS CONTINGENTES ACREEDORAS		101,974,949,347.85-	
621.00.0.00.00	RESPONSABILIDADES POR GARANTIAS OTO		46,096,428,580.14-	
622.00.0.00.00	RESPONSABILIDADES POR LINEAS DE CRE		13,542,846,099.00-	
623.00.0.00.00	RESP. POR CARTAS DE CREDITO EMITIDA		30,185,674,668.71-	
624.00.0.00.00	RESP. POR CARTAS DE CREDITO CONFIRM		.00	
625.00.0.00.00	RESPONSABILIDADES POR DOCUMENTOS DE		.00	
626.00.0.00.00	RESPONSABILIDADES POR INVERSIONES E		12,150,000,000.00-	
627.00.0.00.00	RESPONSABILIDADES POR OPERACIONES C		.00	

(FORMA:"E")
 BANESCO BANCO UNIVERSAL S.A.C.A.
 BALANCE GENERAL AL: 30 DE SEPTIEMBRE DEL 2003
 EXPRESADO EN BOLIVARES

CODIGO	DESCRIPCION	MONEDA NACIONAL	MONEDA EXTRANJERA	T O T A L
629.00.0.00.00	RESPONSABILIDADES POR OTRAS CONTING			.00
700.00.0.00.00	FIDEICOMISOS Y ENCARGOS DE CONFIANZA			.00
710.00.0.00.00	ACTIVOS DE LOS FIDEICOMISOS		2,155,074,298,311.76	
711.00.0.00.00	DISPONIBILIDADES		66,055,365,652.72	
711.02.1.00.00	DEPÓSITOS EN LA INSTITUCIÓN	35,426,199,947.98		
711.03.0.00.00	OTRAS DISPONIBILIDADES		30,629,165,704.74	
711.03.1.00.00	OTRAS DISPONIBILIDADES	30,535,503,981.90		
711.03.2.00.00	OTRAS DISPONIBILIDADES		93,661,722.84	
712.00.0.00.00	INVERSIONES EN TITULOS VALORES		778,527,738,693.62	
712.00.1.00.00	INVERSIONES EN TITULOS VALORES	768,141,190,625.45		
712.00.2.00.00	INVERSIONES EN TITULOS VALORES		10,386,548,068.17	
713.00.0.00.00	CARTERA DE CREDITOS			
713.01.0.00.00	PRESTAMOS X COBRAR			
713.01.1.00.00	PRESTAMOS X COBRAR	339,450,805,724.18		
713.01.2.00.00	PRESTAMOS X COBRAR		.00	
713.02.0.00.00	PREST.BENF.X COBRAR			
713.02.1.00.00	PREST.BENF.X COBRAR	12,208,509,237.27		
713.02.2.00.00	PREST.BENF.X COBRAR		.00	
714.00.0.00.00	INTERESES Y COMISIONES POR COBRAR			
714.00.1.00.00	INTS Y COMISIONES X COBRAR	24,338,755,407.24		
714.00.2.00.00	INTS Y COMISIONES X COBRAR		4,613,445.50	
716.00.0.00.00	BIENES REALIZABLES			.00
716.00.1.00.00	BIENES REALIZABLES			.00
716.00.2.00.00	BIENES REALIZABLES			.00
717.00.0.00.00	BIENES RECIB.P/SU ADMON			
717.00.1.00.00	BIENES RECIB.P/SU ADMON	10,049,630,496.16		
717.00.2.00.00	BIENES RECIB.P/SU ADMON			.00
718.00.0.00.00	OTROS ACTIVOS			
718.01.1.00.00	FIDEICOMISOS DE GARANTIA	12,750,370,666.46		
718.01.1.01.00	GARANTIA D/CRDTS.IMMOBILIARIOS	12,750,370,666.46		
718.01.1.02.00	GARANTIA D/CRDTS.MOBILIARIOS	.00		
718.01.1.03.00	GARANTIA D/CRDTS.TIT.VALORES	.00		
718.01.1.04.00	OTROS FIDEICOMISOS DE GARANTIA	.00		
718.99.1.00.00	OTROS	911,698,508,988.61		
720.00.0.00.00	PASIVOS DE LOS FIDEICOMISOS			
721.00.0.00.00	OBLIGACIONES FINANCIERAS			.00
721.00.1.00.00	OBLIGACIONES FINANCIERAS			.00
				15,170,409,407.28-

(FORMA: "E")
 BANESCO BANCO UNIVERSAL S.A.C.A.
 BALANCE GENERAL AL: 30 DE SEPTIEMBRE DEL 2003
 EXPRESADO EN BOLIVARES

CODIGO	DESCRIPCION	MONEDA NACIONAL	MONEDA EXTRANJERA	T O T A L
721.00.2.00.00	OBLIGACIONES FINANCIERAS			.00
722.00.0.00.00	OTRAS CUENTAS POR PAGAR			
722.00.1.00.00	OTRAS CUENTAS POR PAGAR	7,677,761,427.57-		7,677,761,427.57-
722.00.2.00.00	OTRAS CUENTAS POR PAGAR			.00
723.00.0.00.00	PROVISIONES			.00
723.00.1.00.00	PROVISIONES			.00
723.00.2.00.00	PROVISIONES			.00
724.00.0.00.00	OTROS PASIVOS			
724.00.1.00.00	OTROS PASIVOS	7,492,647,979.71-		7,492,647,979.71-
724.00.2.00.00	OTROS PASIVOS			.00
730.00.0.00.00	PATRIMONIO DE LOS FIDEICOMISOS			
731.00.0.00.00	PATRIMONIO ASIGNADO DE LOS FIDEICOM			
731.01.1.00.00	FIDEICOMISO DE INVERSION	42,439,016,610.43-		42,439,016,610.43-
731.02.1.00.00	FIDEICOMISO DE ADMON.	1,968,940,910,888.40-		1,968,940,910,888.40-
731.02.1.01.00	PRESTACIONES SOCIALES	208,097,346,935.20-		208,097,346,935.20-
731.02.1.02.00	FONDOS O CAJAS DE AHORROS	14,506,492,643.45-		14,506,492,643.45-
731.02.1.03.00	COOPERATIVAS Y SIMILARES			.00
731.02.1.04.00	DESARROLLOS INMOBILIARIOS			.00
731.02.1.05.00	PROGRAMAS DE FINANCIAMIENTO	365,754,650,137.42-		365,754,650,137.42-
731.02.1.06.00	CLUBES Y ASOCIACIONES SIMILARES			.00
731.02.1.07.00	SOCIALES Y ASISTENCIALES	84,158,774,905.09-		84,158,774,905.09-
731.02.1.08.00	TESTAMENTARIOS			.00
731.02.1.99.00	OTROS DE ADMINISTRACION	1,296,423,646,267.24-		1,296,423,646,267.24-
731.03.1.00.00	FIDEICOMISOS DE GARANTIAS	12,750,365,284.28-		12,750,365,284.28-
731.03.1.01.00	GGTIA.CRDTS.INMOBILIARIA	12,750,365,284.28-		12,750,365,284.28-
731.03.1.02.00	GARANTIAS DE CRDTS. MOBILIARIAS			.00
731.03.1.03.00	GIA DE CREDITOS TITULOS VALORES			.00
731.03.1.04.00	OTROS DE GARANTIAS			.00
731.04.1.00.00	FIDEICOMISOS CARACTERISTICAS MIXTAS	13,197,530,015.13-		13,197,530,015.13-
731.05.1.00.00	OTROS FIDEICOMISOS			.00
732.00.0.00.00	RESERVAS			
732.00.1.00.00	RESERVAS	1,166,952,537.30-		1,166,952,537.30-
732.00.2.00.00	RESERVAS			.00
733.00.0.00.00	AJUSTES AL PATRIMONIO			
733.00.1.00.00	AJUSTE AL PATRIMONIO			.00
733.00.2.00.00	AJUSTE AL PATRIMONIO			.00
734.00.0.00.00	RESULTADOS ACUMULADOS			
734.00.1.00.00	RESULTADOS ACUMULADO	63,667,499,068.81-		63,667,499,068.81-
734.00.2.00.00	RESULTADOS ACUMULADO			.00
740.00.0.00.00	GASTOS DE LOS FIDEICOMISOS			
				7,017,630,372.04

(FORMA: "E")
 BANESCO BANCO UNIVERSAL S.A.C.A.
 BALANCE GENERAL AL: 30 DE SEPTIEMBRE DEL 2003
 EXPRESADO EN BOLIVARES

CODIGO	DESCRIPCION	MONEDA NACIONAL	MONEDA EXTRANJERA	T O T A L
741.00.0.00.00	GASTOS FINANCIEROS			
741.00.1.00.00	GASTOS FINANCIEROS	1,887,876,213.29		1,887,876,213.29
741.00.2.00.00	GASTOS FINANCIEROS			.00
742.00.0.00.00	GASTOS POR INCOBRABILIDAD Y DESVALO			.00
742.00.1.00.00	GASTOS POR INCOBRABILIDAD Y DESVALO	.00		.00
742.00.2.00.00	GASTOS POR INCOBRABILIDAD Y DESVALO			.00
743.00.0.00.00	OTROS GASTOS OPERATIVOS			.00
743.00.1.00.00	OTROS GASTOS OPERATIVOS	3,434,926,002.12		3,434,926,002.12
743.00.2.00.00	OTROS GASTOS OPERATIVOS			.00
744.00.0.00.00	GASTOS GENERALES Y ADMINISTRATIVOS			.00
744.00.1.00.00	GASTOS GENERALES Y ADMINISTRATIVOS	1,674,244,787.34		1,674,244,787.34
744.00.2.00.00	GASTOS GENERALES Y ADMINISTRATIVOS			.00
745.00.0.00.00	GASTOS EXTRAORDINARIOS			.00
745.00.1.00.00	GASTOS EXTRAORDINARIOS	20,583,369.29		20,583,369.29
745.00.2.00.00	GASTOS EXTRAORDINARIOS			.00
747.00.0.00.00	IMPUESTO SOBRE LA RENTA			.00
747.00.1.00.00	IMPUESTO SOBRE LA RENTA	.00		.00
747.00.2.00.00	IMPUESTO SOBRE LA RENTA			.00
750.00.0.00.00	INGRESOS DE LOS FIDEICOMISOS			.00
751.00.0.00.00	INGRESOS FINANCIEROS			.00
751.00.1.00.00	INGRESOS FINANCIEROS	44,568,051,683.37-		44,568,051,683.37-
751.00.2.00.00	INGRESOS FINANCIEROS		52,249,959.11-	52,249,959.11-
752.00.0.00.00	INGRESOS POR RECUPERACIONES DE ACTI			.00
752.00.1.00.00	INGRESOS POR RECUPERACIONES DE ACTI	.00		.00
752.00.2.00.00	INGRESOS POR RECUPERACIONES DE ACTI			.00
753.00.0.00.00	OTROS INGRESOS OPERATIVOS			.00
753.00.1.00.00	OTROS INGRESOS OPERATIVOS	138,943,229.69-		138,943,229.69-
753.00.2.00.00	OTROS INGRESOS OPERATIVOS			.00
754.00.0.00.00	INGRESOS EXTRAORDINARIOS			.00
754.00.1.00.00	INGRESOS EXTRAORDINARIOS	.00		.00
754.00.2.00.00	INGRESOS EXTRAORDINARIOS			.00
760.00.0.00.00	OTROS ENCARGOS DE CONFIANZA			.00
761.00.0.00.00	VALORES Y BIENES RECIBIDOS EN ADMIN			.00
761.00.1.00.00	VALORES Y BIENES RECIBIDOS EN ADMIN	33,456,455,159.17		33,456,455,159.17
761.00.2.00.00	VALORES Y BIENES RECIBIDOS EN ADMIN			.00
762.00.0.00.00	COMISIONES Y OTROS ENCARGOS DE CONF			.00
				793,692,968.35

APLICAC:0200
 REPORTE:FORMA E
 AGENCIA:01/000

FECHA: 15/10/2003
 HORA: 16:37:10
 PAGINA: 0040
 FECHA: 15/10/2003
 HORA: 16:37:10
 PAGINA: 0040

(FORMA:"E")
 BANESCO BANCO UNIVERSAL S.A.C.A.
 BALANCE GENERAL AL: 30 DE SEPTIEMBRE DEL 2003
 EXPRESADO EN BOLIVARES

CODIGO	DESCRIPCION	MONEDA NACIONAL	MONEDA EXTRANJERA	T O T A L
762.00.1.00.00	COMISIONES Y OTROS ENCARGOS DE CONF	793,692,968.35		
762.00.2.00.00	COMISIONES Y OTROS ENCARGOS DE CONF		.00	
763.00.0.00.00	FIDE.FOND.MUT.HAB.DISP.ADMO BANAP		.00	
763.00.1.00.00	FIDE.FOND.MUT.HAB.DISP.ADMO BANAP		.00	
763.00.2.00.00	FIDE.FOND.MUT.HAB.DISP.ADMO BANAP		.00	
770.00.0.00.00	RESPONSABILIDAD POR OTROS ENCARGOS			34,250,148,127.52-
771.00.1.00.00	RESP.POR OTROS ENCARGOS DE CONFIANZ	34,250,148,127.52-		
780.00.0.00.00	CTAS.DEUD.X OTR.CONF. (FOND.MUT.HAB)			1,844,930,786,630.14
781.00.0.00.00	DISPONIBILIDADES			911,742,619.40
781.01.1.00.00	DEPOSITOS EN LA INSTITUCION	911,742,619.40		
781.02.1.00.00	DEP.EN OTRAS INSTITUCIONES		.00	
782.00.0.00.00	INV.TITULOS VALORES			41,821,041,299.07
782.01.1.00.00	FIDEICOMISOS D/INV.FONDO MUT.HAB)	41,821,041,299.07		
782.02.1.00.00	OTRAS INV.DISP.RESTRINGIDAS		.00	
783.00.0.00.00	CARTERA DE CREDITO			423,305,778,035.90
783.01.1.00.00	CREDITOS VIGENTES	394,993,137,358.68		
783.02.1.00.00	CREDITOS REESTRUCTURADOS		.00	
783.03.1.00.00	CREDITOS VENCIDOS	25,050,463,591.81		
783.04.1.00.00	CREDITOS EN LITIGIO	3,262,177,085.41		
783.05.1.00.00	(CREDITOS CEDIDOS)		.00	
784.00.0.00.00	INTERESES POR COBRAR			8,266,184,125.43
784.01.1.00.00	REND.COBRAR CARTERA CREDITOS	7,766,184,125.43		
784.01.1.01.00	REND COBRAR CREDITOS VIGENTES	5,044,568,255.98		
784.01.1.02.00	REND COBRAR CREDITOS REESTRUCTURADOS		.00	
784.01.1.02.01	REND COBRAR CREDITOS REESTRUCTURADO		.00	
784.01.1.02.02	REND COBRAR DIFERIDO CRDTS.REESTRU.		.00	
784.01.1.03.00	REND COBRAR CREDITOS VENCIDOS	2,543,061,084.72		
784.01.1.04.00	REND COBRAR CREDITOS LITIGIO	178,554,784.73		
784.02.0.00.00	REND COBRAR INV.TITULOS VALORES			500,000,000.00
784.02.1.00.00	REND COBRAR INV.TITULOS VALORES	500,000,000.00		
784.02.2.00.00	REND COBRAR INV.TITULOS VALORES		.00	
785.00.0.00.00	BIENES REALIZABLES			1,221,549,980.21
785.01.1.00.00	BIENES INMUEBLES RECIBIDO EN PAGO	1,221,549,980.21		
785.02.1.00.00	APARTADO BIENES INMUEBLES REC/PAGO		.00	
786.00.0.00.00	OTROS ACTIVOS			5,307,511,634.62
786.01.1.00.00	ERROGACIONES RECUPERABLES		.00	
786.02.1.00.00	PRIMAS FONDO GTIA.Y RESCATE X COB.	544,381,408.88		
786.03.1.00.00	INDEMN.RECLA.FDO.GTIA.Y FDO.RESCATE	110,960,113.71		
786.99.1.00.00	VARIOS	4,652,170,112.03		

REPUBLICA: 0200
 REPORTE: FORMA E
 AGENCIA: 01/000

BANESCO BANCO UNIVERSAL S.A.C.A.
 BALANCE GENERAL AL: 30 DE SEPTIEMBRE DEL 2003
 EXPRESADO EN BOLIVARES
 (FORMA: "E")

FECHA: 15/10/2003
 HORA: 16:37:10
 PAGINA: 0041
 FECHA: 15/10/2003
 HORA: 16:37:10
 PAGINA: 0041

CODIGO	DESCRIPCION	MONEDA NACIONAL	MONEDA EXTRANJERA	T O T A L
787.00.0.00.00	GASTOS			5,313,786,336.80
787.01.1.00.00	GTS.X APORTE AHORRO HABITACIONAL			
787.02.1.00.00	GASTOS OPERATIVOS VARIOS	4,924,324,060.10		
787.02.1.01.00	COMI.A/PAG X MANE.RECUR.AHOR.HABIT.	4,924,324,060.10		
787.02.1.03.00	GTS.MANTE.BIENES REC.E/PAGO			
787.02.1.04.00	CONST.APART.P/BIENES INMUEB.REC.PAG			
787.03.1.00.00	OTROS GASTOS	389,462,276.70		
788.00.0.00.00	GARANTIAS RECIBIDAS			1,353,598,706,959.07
788.01.0.00.00	GARANTIAS RECIBIDAS			1,353,598,706,959.07
788.01.1.00.00	GARANTIAS RECIBIDAS			
788.01.2.00.00	GARANTIAS RECIBIDAS			.00
789.00.0.00.00	OTRAS CTAS. DEUD.FONDO MUT.HABITA.			5,184,485,639.64
789.01.1.00.00	CREDITOS VIGENTES CEDIDOS			
789.02.1.00.00	CREDITOS RESTRUCTURADOS CEDIDOS			
789.03.1.00.00	CREDITOS VENCIDOS CEDIDOS			
789.04.1.00.00	CREDITOS EN LITIGIO CEDIDOS			
789.05.1.00.00	REND.X COBRAR X CRDTS.VEC.O LITIGIO	5,184,485,639.64		
790.00.0.00.00	CTAS ACREE.X/OTR.ENCA.D/CNF. (FMH)			1,844,930,786,630.14-
791.00.0.00.00	APORTES DEL AHORRO HABITACIONAL			470,828,077,562.67-
791.01.1.00.00	PERSONAS NATURALES	6,355,155,313.82-		
791.02.1.00.00	PERSONAS JURIDICAS	192,715,604,128.16-		
791.03.1.00.00	ADMINISTRACION CENTRAL	99,642,755,226.92-		
791.04.1.00.00	ADMN.PUBLIC.ESTATAL.MUNIC.DTTO.CAP	150,432,429,040.06-		
791.05.1.00.00	ENTES DESCENTRAL.Y/OTRS.ORG.	21,682,133,853.71-		
792.00.0.00.00	OBLIG.CON EL BANAP			1,187,981,990.27-
792.01.1.00.00	FONDO DE GTIA X PAGAR	804,532,657.67-		
792.02.1.00.00	FONDO DE RESCATE X PAGAR	103,412,684.71-		
792.03.1.00.00	APOR.FDO MUTU.HABI.P/C COLOC.D/CRDT			
792.04.1.00.00	FDO.ADMON.CNV(FACON)	168,513,294.43-		
792.05.1.00.00	OBLIG. X PAG.OTRS.INSTITUCIONES	111,523,353.46-		
793.00.0.00.00	INGRESOS DIFERIDOS			802,907,600.62-
793.01.1.00.00	ING.FINAN.COBRADOS X ANTICIPADO	802,907,600.62-		
793.02.1.00.00	REND.ACUM.FIDEIC.D/INV.FDO.MUT.HABI			.00
793.03.1.00.00	REND.DEVEN.N/COB.CRDTS.FOND.MUT.HAB			.00
794.00.0.00.00	ING.DEVEN.X CRDTS.REESTRUCTURADOS			.00
794.01.1.00.00	ING.DEV.LEY REGU.SUBSIS.VIVI.P.HAB.			.00
795.00.0.00.00	TITULOS VALORES EMITIDOS			.00
795.01.1.00.00	CEDULAS O TITULOS HIP.EMITIDOS			.00
796.00.0.00.00	RESULTADOS			3,645,960,146.85-

FECHA: 15/10/2003
 HORA: 16:37:10
 PAGINA: 0042
 FECHA: 15/10/2003
 HORA: 16:37:10
 PAGINA: 0042

(FORMA: "E")
 BANESCO BANCO UNIVERSAL S.A.C.A.
 BALANCE GENERAL AL: 30 DE SEPTIEMBRE DEL 2003
 EXPRESADO EN BOLIVARES

CODIGO	DESCRIPCION	MONEDA NACIONAL	MONEDA EXTRANJERA	T O T A L
796.01.1.00.00	RESULTADOS DEL EJERCICIO	3,645,960,146.85-		
797.00.0.00.00	INGRESOS			
797.01.1.00.00	REND.X FIDEI. INV. FDO. MUTU. HABITACI.	500,000,000.00-		
797.01.1.01.00	REND.X FIDEI. INV. FDO. MUTU. HABITACI.	500,000,000.00-		9,682,666,731.02-
797.01.1.02.00	REND.X/OTR. INV. D/ DISP. RESTRINGIDA	.00		
797.02.1.00.00	REND.X CARTERA DE CREDITO	9,182,666,731.02-		
797.02.1.01.00	REND.X CREDITOS VIGENTES	8,728,796,177.37-		
797.02.1.02.00	REND.CREDITOS REESTRUCTURADOS	.00		
797.02.1.03.00	REND.CREDITOS VENCIDOS	353,459,885.71-		
797.02.1.04.00	REND.CREDITOS LITIGIO	100,410,667.94-		
798.00.0.00.00	INGRESOS X BIENES REALIZABLES	.00		.00
798.01.1.00.00	GANANCIAS VTA BIENES REC.PAGO	.00		
799.00.0.00.00	OTRAS CTAS ACREEDORAS FOND.MUT.HABI			
799.01.1.00.00	RESP. X GTIAS. RECIBIDAS	1,353,598,706,959.07-		
799.02.1.00.00	CREDITOS CEDIDOS PER CONTRA	.00		
799.03.1.00.00	INTS CRDTS.VENC.O LITIGIO PERCONTRA	5,184,485,639.64-		1,358,783,192,598.71-
800.00.0.00.00	OTRAS CUENTAS DE ORDEN			.00
810.00.0.00.00	OTRAS CUENTAS DE ORDEN DEUDORAS			5,909,026,155,858.62
811.00.0.00.00	CUSTODIAS RECIBIDAS			834,108,399,020.23
811.01.0.00.00	VALORES Y BIENES RECIBIDOS EN CUSTO			834,108,399,020.23
811.01.0.01.00	VALORES Y BIENES RECIBIDOS EN CUSTO			834,108,399,020.23
811.01.1.00.00	VALORES M/N	834,010,998,738.01		
811.01.1.01.00	VALORES	834,010,998,738.01		
811.01.1.02.00	BIENES	.00		
811.01.2.00.00	VALORES M/E		97,400,282.22	
811.01.2.01.00	VALORES M/E		97,400,282.22	
811.02.1.00.00	CAJAS DE SEGURIDAD	.00		
811.03.1.00.00	DEPOSITOS CERRADOS	.00		
812.00.0.00.00	COBRANZAS			
812.01.0.00.00	COBRANZAS RECIBIDAS			
812.01.1.00.00	COBRANZAS RECIBIDAS	66,204,232.94		
812.01.2.00.00	COBRANZAS RECIBIDAS USD			
812.02.0.00.00	COBRANZAS REMITIDAS	.00		
812.02.1.00.00	COBRANZAS REMITIDAS	.00		
812.02.2.00.00	COBRANZAS REMITIDAS		6,680,039,940.49	
813.00.0.00.00	GARANTIAS RECIBIDAS			
813.01.0.00.00	GARANTIA DE INSTITUCIONES FINANCIER			
813.01.1.00.00	GARANT-A DE INSTITUCIONES FINANCIER	.00		
813.01.2.00.00	GARANTIA DE INSTITUCIONES FINANCIER			
813.02.0.00.00	GARANTIA DE TITULOS VALORES			
813.02.1.00.00	GARANT-A DE TITULOS VALORES			
				2,137,341,315,793.87
				.00
				.00
				.00

(FORMA: "E")
 BANESCO BANCO UNIVERSAL S.A.C.A.
 BALANCE GENERAL AL: 30 DE SEPTIEMBRE DEL 2003
 EXPRESADO EN BOLIVARES

CODIGO	DESCRIPCION	MONEDA NACIONAL	MONEDA EXTRANJERA	T O T A L
813.02.2.00.00	GARANTIA DE TITULOS VALORES		.00	
813.03.1.00.00	GARANT-A DE RETENCIONES	.00		
813.04.0.00.00	GARANTIAS HIPOTECARIAS	1,345,482,955,318.26		1,349,246,214,790.26
813.04.1.00.00	GARANT-AS HIPOTECARIAS			
813.04.2.00.00	GARANTIAS HIPOTECARIAS		3,763,259,472.00	
813.05.1.00.00	GARANT-AS PRENDARIAS	193,029,903,198.19		
813.06.1.00.00	BIENES EMBARGADOS	.00		
813.99.0.00.00	OTRAS GARANTIAS RECIBIDAS	592,552,061,193.42		595,065,197,805.42
813.99.1.00.00	OTRAS GARANT-AS RECIBIDAS			
813.99.2.00.00	OTRAS GARANTIAS RECIBIDAS		2,513,136,612.00	
814.00.0.00.00	CONSIGNACIONES RECIBIDAS			3,330,067.00
814.01.1.00.00	CHEQUES DE VIAJERO	3,330,067.00		
814.02.1.00.00	VALORES RECIBIDOS EN CONSIGNACION	.00		
814.03.1.00.00	BIENES RECIBIDOS EN CONSIGNACION	.00		
815.00.0.00.00	LINEAS DE CREDITO OTORGADAS PENDIEN			239,118,977,186.44
815.01.1.00.00	L-NEAS DE CR+DITO OTORGADAS PENDIEN			
816.00.0.00.00	LINEAS DE CREDITO OBTENIDAS NO UTIL			.00
816.01.1.00.00	L-NEAS DE CR+DITO OBTENIDAS NO UTIL	.00		
817.00.0.00.00	GARANTIAS CEDIDAS			.00
817.01.1.00.00	T-TULOS VALORES	.00		
817.02.1.00.00	CARTERA DE CR+DITOS	.00		
817.03.1.00.00	BIENES MUEBLES E INMUEBLES	.00		
817.99.1.00.00	OTRAS GARANT-AS CEDIDAS	.00		
818.00.0.00.00	TITULOS VALORES AUTORIZADOS Y EMITI			.00
818.01.1.00.00	T-TULOS VALORES AUTORIZADOS NO EMIT	.00		
818.02.1.00.00	T-TULOS VALORES EMITIDOS NO COLOCAD	.00		
819.00.0.00.00	OTRAS CUENTAS DE REGISTRO			2,691,707,889,617.65
819.01.1.00.00	REFINANCIAMIENTO DE LA DEUDA EXTERN	.00		
819.02.0.00.00	DOCUMENTOS Y VALORES DE LA ENTIDAD			2,261,874,286,285.00
819.02.1.00.00	DOCUMENTOS Y VALORES DE LA ENTIDAD	2,261,715,507,891.29		
819.02.2.00.00	DOCUMENTOS Y VALORES DE LA ENTIDAD		158,778,393.71	
819.03.1.00.00	CUENTAS INCOBRABLES CASTIGADAS	257,104,879,216.55		
819.04.0.00.00	RENDIMIENTOS POR COBRAR			14,372,293,444.66
819.04.1.00.00	RENDIMIENTOS POR COBRAR	14,372,293,444.66		
819.04.2.00.00	RENDIMIENTOS POR COBRAR	.00		
819.04.1.01.00	REND.CREDIT.VEH.MODALIDAD CUOTA BALO	.00		
819.04.1.02.00	REND.CREDIT.INDEX.SIST.AHO.HABIT.	.00		
819.04.1.03.00	REND.CREDIT.HIP.FUERA SIST.AHO.HABIT	1,397,482,977.47		
819.04.0.04.00	OTROS RENDIMIENTOS POR COBRAR			12,974,810,467.19
819.04.1.04.00	OTROS RENDIMIENTOS POR COBRAR			
819.04.2.04.00	OTROS RENDIMIENTOS POR COBRAR			
819.05.1.00.00	PLANES DE CAPITALIZACION	.00		
819.06.1.00.00	CONVENIOS DE RECOMpra DE BIENES	.00		

(FORMA:"E")
 BANESCO BANCO UNIVERSAL S.A.C.A.
 BALANCE GENERAL AL: 30 DE SEPTIEMBRE DEL 2003
 EXPRESADO EN BOLIVARES

CODIGO	DESCRIPCION	MONEDA NACIONAL	MONEDA EXTRANJERA	T O T A L
819.07.1.00.00	SEGUROS CONTRATADOS	.00		
819.08.0.00.00	CARTAS DE CR+DITO NOTIFICADAS	.00		
819.08.1.00.00	CARTAS DE CR+DITO NOTIFICADAS	.00		
819.08.2.00.00	CARTAS DE CR+DITO NOTIFICADAS		3,840,856,904.68	3,840,856,904.68
819.09.0.00.00	COMPRA DE DIVISAS SPOT	.00		.00
819.09.0.01.00	COMPRA DE DIVISAS SPOT	.00		.00
819.09.1.00.00	COMPRA DE DIVISAS SPOT	.00		.00
819.09.1.01.00	COMPRA DE DIVISAS SPOT	.00		.00
819.09.2.00.00	COMPRA DE DIVISAS SPOT	.00		.00
819.09.2.01.00	COMPRA DE DIVISAS SPOT	.00		.00
819.10.0.00.00	VENTAS DE DIVISAS SPOT	.00		.00
819.10.0.01.00	VENTAS DE DIVISAS SPOT	.00		.00
819.10.1.00.00	VENTAS DE DIVISAS SPOT	.00		.00
819.10.1.01.00	VENTAS DE DIVISAS SPOT	.00		.00
819.10.2.00.00	VENTAS DE DIVISAS SPOT	.00		.00
819.10.2.01.00	VENTAS DE DIVISAS SPOT	.00		.00
819.11.1.00.00	CAPITAL SUSCRITO Y NO PAGADO	.00		.00
819.99.0.00.00	OTRAS CUENTAS DE REGISTRO			
819.99.0.01.00	BIENES MUEBLES DESINCORPORADOS			
819.99.0.02.00	BIENES INMUEBLES DESINCORPORADOS			
819.99.0.09.00	OTRAS CUOTAS DE REGISTRO			
819.99.1.00.00	OTRAS CUENTAS DE REGISTRO	127,207,983,817.80		154,515,573,766.76
819.99.1.01.00	BIENES MUEBLES DESINCORPORADOS	404,715,553.34		404,715,553.34
819.99.1.02.00	BIENES INMUEBLES DESINCORPORADOS	16,331,849,906.22		16,331,849,906.22
819.99.1.09.00	OTRAS CUOTAS DE REGISTRO	110,471,418,358.24		137,779,008,307.20
819.99.2.00.00	OTRAS CUENTAS DE REGISTRO		27,307,589,948.96	
819.99.2.01.00	BIENES MUEBLES DESINCORPORADOS		.00	
819.99.2.02.00	BIENES INMUEBLES DESINCORPORADOS		.00	
819.99.2.09.00	OTRAS CUOTAS DE REGISTRO		27,307,589,948.96	
819.99.2.09.01	COMPRA DE DIVISAS		14,203,646,512.00	
819.99.2.09.02	VENTA DE DIVISAS		13,103,943,436.96	
819.99.2.09.99	OTRAS CUENTAS DE REGISTRO		.00	
820.00.0.00.00	OTRAS CUENTAS DE ORDEN ACREEDORAS		5,909,026,155,858.62-	
821.00.0.00.00	RESPONSABILIDAD POR CUSTODIAS RECIB		834,108,399,020.23-	
822.00.0.00.00	RESPONSABILIDAD POR COBRANZAS		6,746,244,173.43-	
823.00.0.00.00	RESPONSABILIDAD X GARANTIAS RECIB.		2,137,341,315,793.87-	
824.00.0.00.00	RESPONSABILIDAD X CONSIGNACIO.RECIB		3,330,067.00-	
825.00.0.00.00	RESP. POR LINEAS DE CREDITO OTORGAD		239,118,977,186.44-	
826.00.0.00.00	CONTRACUENTA DE LINEAS DE CREDITO O		.00	
827.00.0.00.00	CONTRACUENTA DE GARANTIAS CEDIDAS		.00	

FECHA: 15/10/2003
 HORA: 16:37:10
 PAGINA: 0045
 FECHA: 15/10/2003
 HORA: 16:37:10
 PAGINA: 0045

(FORMA: "E")
 BANESCO BANCO UNIVERSAL S.A.C.A.
 BALANCE GENERAL AL: 30 DE SEPTIEMBRE DEL 2003
 EXPRESADO EN BOLIVARES

APLICAC:0200
 REPORTE:FORMA E
 AGENCIA:01/000

CODIGO	DESCRIPCION	MONEDA NACIONAL	MONEDA EXTRANJERA	T O T A L
828.00.0.00.00	CONTRACUENTA DE TITULOS VALORES AUT			.00
829.00.0.00.00	CONTRACUENTA DE OTRAS CUENTAS DE RE			2,691,707,889,617.65-
830.00.0.00.00	OTRAS CTAS REGISTROS DEUDORAS			43,158,374,748.01
831.00.0.00.00	OTR.CTAS.REGIS.DEU.X OP.FIDEICOMISO			43,158,374,748.01
831.01.1.00.00	CTAS.INCOB.CASTIGADAS			.00
831.02.0.00.00	REND.COBRA CREDITOS VENCIDOS			43,158,374,748.01
831.02.1.00.00	REND.COBRA CREDITOS VENCIDOS			.00
831.02.2.00.00	REND.COBRA CREDITOS VENCIDOS			.00
831.03.1.00.00	OTRAS CUENTAS DEUDORAS			.00
840.00.0.00.00	OTRAS CTAS REGISTRO ACREEDORAS			43,158,374,748.01-
841.00.0.00.00	CONTRACTA D/CTA.D/REG.X/OP. FIDEICO			43,158,374,748.01-

FECHA: 15/10/2003
 HORA: 16:37:11
 PAGINA: 0001
 FECHA: 15/10/2003
 HORA: 16:37:11
 PAGINA: 0001

(FORMA: "F")
 BANESCO BANCO UNIVERSAL S.A.C.A.
 ESTADO DE RESULTADOS DEL 01 AL 30 DE SEPTIEMBRE DEL 2003
 EXPRESADO EN BOLIVARES

CODIGO	DESCRIPCION	MONEDA NACIONAL	MONEDA EXTRANJERA	T O T A L
510.00.0.00.00	INGRESOS FINANCIEROS			149,120,913,985.84-
511.00.0.00.00	INGRESOS POR DISPONIBILIDADES			219,608,507.26-
511.01.1.00.00	RENDIMIENTOS POR DEPÓSITOS EN EL BA	46,675,374.90-		
511.02.0.00.00	RENDIMIENTOS POR DEPÓSITOS EN BANCO		93,998,030.68-	
511.02.1.00.00	RENDIMIENTOS POR DEPÓSITOS EN BANCO			.00
511.02.2.00.00	RENDIMIENTOS POR DEPÓSITOS EN BANCO			
511.03.0.00.00	RENDIMIENTOS POR DEPÓSITOS EN BANCO			.00
511.03.1.00.00	REND. X DEP E/BCOS.Y/CORRESPONSALES		78,935,101.68-	
511.03.2.00.00	RENDIMIENTOS POR DEPÓSITOS EN OFICI			.00
511.04.1.00.00	RENDIMIENTOS POR DEPÓSITOS EN OFICI			.00
512.00.0.00.00	INGRESOS POR INVERSIONES EN T-TULOS			83,689,159,779.09-
512.01.0.00.00	RENDIMIENTOS DE INVERSIONES EN T-TU			11,035,818,055.45-
512.01.1.00.00	RENDIMIENTOS DE INVERSIONES EN T-TU	11,035,818,055.45-		
512.01.2.00.00	REND.D/INVER.E/T-TULOS M/E			.00
512.01.1.01.00	LETRAS DEL TESORO			.00
512.01.1.02.00	BONOS DEL TESORO			.00
512.01.1.03.00	BONOS Y OBLIGACIONES DE LA DEUDA P+	11,035,818,055.45-		
512.01.1.04.00	BONOS Y OBLIGACIONES DE GOBIERNOS E			.00
512.01.1.05.00	BONOS Y OBLIGACIONES DE ENTIDADES M			.00
512.01.1.06.00	BONOS Y OBLIGACIONES DE ORGANISMOS			.00
512.01.1.07.00	BONOS Y OBLIGACIONES EMITIDOS POR E			.00
512.01.1.08.00	OTROS T-TULOS VALORES EMITIDOS O AV			.00
512.01.2.08.00	OTROS TIT.VAL.EMIT.O AVAL P/L NACIO			.00
512.01.1.09.00	DEPÓSITOS A PLAZO EN INSTITUCIONES			.00
512.01.0.10.00	OBLIGACIONES EMITIDAS POR INSTITUCI			.00
512.01.1.10.00	OBLIGACIONES EMITIDAS POR INSTITUCI			.00
512.01.2.10.00	OBLIG. EMITIDAS POR INSTITUCI. M/E			.00
512.01.1.11.00	OBLIGACIONES EMITIDAS POR EMPRESAS			.00
512.01.1.12.00	OBLIGACIONES EMITIDAS POR EMPRESAS			.00
512.01.1.13.00	OBLIGACIONES EMITIDAS POR ENTIDADES			.00
512.01.1.14.00	OBLIGACIONES EMITIDAS POR ENTIDADES			.00
512.01.1.15.00	OBLIGACIONES EMITIDAS POR INSTITUCI			.00
512.01.1.16.00	PARTICIPACIEN EN INSTITUCIONES FINA			.00
512.01.1.17.00	PARTICIPACIEN EN EMPRESAS PRIVADAS			.00
512.01.1.18.00	PARTICIPACIEN EN EMPRESAS PRIVADAS			.00
512.01.1.19.00	PARTICIPACIEN EN EMPRESAS PRIVADAS			.00
512.01.1.20.00	PARTICIPACIEN EN OTRAS INSTITUCIONE			.00
512.01.0.25.00	(INVERSIONES CEDIDAS)			.00
512.01.1.25.00	(INVERSIONES CEDIDAS)			.00
512.01.2.25.00	(INVERSIONES CEDIDAS)			.00
512.01.0.25.01	(ADMON CENTRAL)			.00
512.01.1.25.01	(ADMON CENTRAL)			.00
512.01.2.25.01	(ADMON CENTRAL)			.00
512.01.0.25.02	(ADMON PUB.EDO.MUNI.DTTO CAPITAL)			.00
512.01.1.25.02	(ADMON PUB.EDO.MUNI.DTTO CAPITAL)			.00
512.01.2.25.02	(ADMON PUB.EDO.MUNI.DTTO CAPITAL)			.00

FECHA: 15/10/2003
 HORA: 16:37:11
 PAGINA: 0002
 FECHA: 15/10/2003
 HORA: 16:37:11
 PAGINA: 0002

(FORMA: "F")
 BANESCO BANCO UNIVERSAL S.A.C.A.
 ESTADO DE RESULTADOS DEL 01 AL 30 DE SEPTIEMBRE DEL 2003
 EXPRESADO EN BOLIVARES

CODIGO	DESCRIPCION	MONEDA NACIONAL	MONEDA EXTRANJERA	T O T A L
512.01.0.25.03	(ENTES DESCEN. Y/OTRS.ORG.REG.ESP)	.00	.00	.00
512.01.1.25.03	(ENTES DESCEN. Y/OTRS.ORG.REG.ESP)	.00	.00	.00
512.01.2.25.03	(OTROS INVERSIONISTAS)	.00	.00	.00
512.01.0.25.99	(OTROS INVERSIONISTAS)	.00	.00	.00
512.01.1.25.99	(OTROS INVERSIONISTAS)	.00	.00	.00
512.01.2.25.99	(OTROS INVERSIONISTAS)	.00	.00	.00
512.02.0.00.00	RENDIMIENTOS DE INVERSIONES EN T-TU	26,599,648,227.76-	5,781,350.40-	26,605,429,578.16-
512.02.1.00.00	REND INVER. EN TITULOS M/N	.00	.00	.00
512.02.2.00.00	REND INVER EN TITULOS M/E	.00	.00	.00
512.02.1.01.00	LETRAS DEL TESORO	.00	.00	.00
512.02.1.02.00	BONOS DEL TESORO	.00	.00	.00
512.02.1.03.00	BONOS Y OBLIG.D/L DEUDA PUB.NACION	513,595,449.97-	.00	513,595,449.97-
512.02.0.03.00	BONOS Y OBLIGACIONES DE LA DEUDA P+	.00	.00	.00
512.02.1.03.00	BONOS Y OBLIGACIONES DE LA DEUDA ME	.00	.00	.00
512.02.2.03.00	BONOS Y OBLIGACIONES DE GOBIERNOS E	.00	.00	.00
512.02.1.04.00	BONOS Y OBLIGACIONES DE ENTIDADES M	.00	.00	.00
512.02.1.05.00	BONOS Y OBLIGACIONES DE ORGANISMOS	.00	.00	.00
512.02.1.06.00	BONOS Y OBLIGACIONES EMITIDOS POR E	26,086,052,777.79-	.00	26,086,052,777.79-
512.02.1.07.00	BONOS Y OBLIGACIONES EMITIDOS O AV	.00	.00	.00
512.02.0.08.00	OTROS T-TULOS VALORES EMITIDOS O AV	.00	.00	.00
512.02.1.08.00	OTROS TIT VAL EMIT AVAL X NACION	.00	.00	.00
512.02.2.08.00	OTROS T-TULOS VALORES EMITIDOS O AV	.00	.00	.00
512.02.0.09.00	DEP.A PLAZO EN INST.FINANC.M/E	.00	.00	.00
512.02.1.09.00	DEP.A PLAZO EN INST.FINANC.M/N	.00	.00	.00
512.02.2.09.00	DEP.A PLAZO EN INST.FINANC.M/E	.00	.00	.00
512.02.0.10.00	OBLIGACIONES EMITIDAS POR INSTITUC	.00	.00	.00
512.02.1.10.00	OBLIGACIONES EMITIDAS POR INSTITUC	.00	.00	.00
512.02.2.10.00	OBLIGACIONES EMITIDAS POR INSTITUC	.00	.00	.00
512.02.1.11.00	OBLIGACIONES EMITIDAS POR EMPRESAS	.00	.00	.00
512.02.0.12.00	OBLIGACIONES EMITIDAS POR EMPRESAS	.00	.00	.00
512.02.1.12.00	OBLIGACIONES EMITIDAS POR EMPRESAS	.00	.00	.00
512.02.2.12.00	OBLIGACIONES EMITIDAS POR EMPRESAS	.00	.00	.00
512.02.1.13.00	OBLIGACIONES EMITIDAS POR ENTIDADES	.00	.00	.00
512.02.1.14.00	OBLIGACIONES EMITIDAS POR ENTIDADES	.00	.00	.00
512.02.1.15.00	OBLIGACIONES EMITIDAS POR INSTITUC	.00	.00	.00
512.02.0.16.00	PARTICIPACIEN EN INSTITUCIONES FINA	.00	.00	.00
512.02.1.16.00	PARTICIPACIEN EN INSTITUCIONES FINA	.00	.00	.00
512.02.2.16.00	PARTICIPACIEN EN EMPRESAS PRIVADAS	.00	.00	.00
512.02.1.17.00	PARTICIPACIEN EN EMPRESAS PRIVADAS	.00	.00	.00
512.02.1.18.00	PARTICIPACIEN EN INSTITUCIONES FINA	.00	.00	.00
512.02.1.19.00	PARTICIPACIEN EN EMPRESAS PRIVADAS	.00	.00	.00
512.02.1.20.00	PARTICIPACIEN EN OTRAS INSTITUCIONE	.00	.00	.00
512.02.1.25.00	INVERSIONES CEDIDAS	.00	.00	.00
512.02.1.25.01	ADMON CENTRAL	.00	.00	.00
512.02.1.25.02	ADMON,PUBLI.ESTA.MUNICIP.Y/D DTO.C	.00	.00	.00
512.02.1.25.03	ENTES DESCENT.Y/OTROS ORG.REGIMEN E	.00	.00	.00
512.02.1.25.99	OTROS INVERSIONISTAS	.00	.00	.00
512.02.1.99.00	OTRAS INV.E/TITULOS VAL.DISP.P/LA V	.00	.00	.00
512.02.0.18.00	PARTICIPACION EN INST.FINANCIERAS D	.00	.00	.00
512.02.1.18.00	PARTICIPACION EN INST.FINANCIERAS D	.00	.00	.00

5,781,350.40-

FECHA: 15/10/2003
 HORA: 16:37:11
 PAGINA: 0003
 FECHA: 15/10/2003
 HORA: 16:37:11
 PAGINA: 0003

(FORMA: "F")
 BANESCO BANCO UNIVERSAL S.A.C.A.
 ESTADO DE RESULTADOS DEL 01 AL 30 DE SEPTIEMBRE DEL 2003
 EXPRESADO EN BOLIVARES

CODIGO	DESCRIPCION	MONEDA NACIONAL	MONEDA EXTRANJERA	T O T A L
512.02.2.18.00	PARTICIPACION EN INST.FINANCIERAS D			
512.03.0.00.00	RED X INV TITU VAL H/VCTO	33,857,130,770.27-	5,781,350.40-	44,816,927,373.56-
512.03.1.00.00	RENDIMIENTOS POR INVERSIONES EN T-T		10,959,796,603.29-	
512.03.2.00.00	REND X INV M/E H/VCTO	4,928,238.99-		
512.03.1.01.00	LETRAS DEL TESORO	.00		
512.03.1.02.00	BONOS DEL TESORO	65,004,554,276.53-		
512.03.1.03.00	BONOS Y OBLIGACIONES DE LA DEUDA P+	.00		
512.03.1.04.00	BONOS Y OBLIGACIONES DE GOBIERNOS E	.00		
512.03.1.05.00	BONOS Y OBLIGACIONES DE ENTIDADES M	.00		
512.03.1.06.00	BONOS Y OBLIGACIONES DE ORGANISMOS	.00		
512.03.1.07.00	BONOS Y OBLIGACIONES EMITIDOS POR E	.00		
512.03.1.08.00	OTROS T-TULOS VALORES EMITIDOS O AV	.00		
512.03.1.08.00	OTRS.TIT.VAL.EMT O AVAL X/NAC M/E		11,106,185,085.80-	11,106,185,085.80-
512.03.2.08.00	DEPOSITOS A PLAZO EN INSTITUCIONES		6,439,281,205.55-	6,439,281,205.55-
512.03.0.09.00	DEPOSITOS A PLAZO EN INSTITUCIONES	6,197,654,666.47-	241,626,539.08-	.00
512.03.1.09.00	DEP A/PLZ E/INST.FINAN D/EXTERIOR	.00		
512.03.2.09.00	OBLIGACIONES EMITIDAS POR INSTITUCI	.00		
512.03.0.10.00	OBLIGACIONES EMITIDAS POR INSTITUCI	.00		
512.03.1.10.00	OBLIGACIONES EMITIDAS POR INSTTUCI	.00		
512.03.2.10.00	OBLIG EMIT X INST FIN EXTE	.00		
512.03.1.11.00	OBLIGACIONES EMITIDAS POR EMPRESAS	.00		
512.03.1.12.00	OBLIGACIONES EMITIDAS POR EMPRESAS	.00		
512.03.1.13.00	OBLIGACIONES EMITIDAS POR ENTIDADES	.00		
512.03.0.14.00	OBLIGACIONES EMITIDAS POR ENTIDAD	.00		
512.03.1.14.00	OBLIGACIONES EMITIDAS POR ENTIDADES	.00		
512.03.2.14.00	OBLIGACIONES EMITIDAS POR ENTIDAD	.00		
512.03.1.15.00	OBLIG.EMITIDAS X INSTITUCIO.DIVERSA	1,881,801,998.49-		
512.03.1.16.00	COLOCACIONES E/SUCURSALES EXTERIOR	.00		
512.03.1.17.00	OTR.INV.E/TIT.VAL.MANT.H/S VENC.		388,015,021.59	388,015,021.59
512.03.0.25.00	(INVERSIONES CEDIDAS)	39,231,808,410.21		
512.03.1.25.00	(INVERSIONES CEDIDAS)			
512.03.2.25.00	(INVERSIONES CEDIDAS)	9,518,467,864.68		9,518,467,864.68
512.03.0.25.01	(ADMON CENTRAL)			
512.03.1.25.01	(ADMON CENTRAL)			
512.03.2.25.01	(ADMON CENTRAL)			
512.03.0.25.02	(ADMON PUB.EDO.MUNI.DITTO CAPITAL)			
512.03.1.25.02	(ADMON PUB.EDO.MUNI.DITTO CAPITAL)	12,605,085,930.93		12,605,085,930.93
512.03.2.25.02	(ADMON PUB.EDO.MUNI.DITTO CAPITAL)			
512.03.0.25.03	(ENTES DESCEN.Y/OTRS.ORG.REG.ESP)			
512.03.1.25.03	(ENTES DESCEN.Y/OTRS.ORG.REG.ESP)	5,254,608,763.47		5,254,608,763.47
512.03.2.25.03	(ENTES DESCEN.Y/OTRS.ORG.REG.ESP)			
512.03.0.25.99	(OTROS INVERSIONISTAS)			
512.03.1.25.99	(OTROS INVERSIONISTAS)	11,853,645,851.13		11,853,645,851.13
512.03.2.25.99	(OTROS INVERSIONISTAS)			
512.04.0.00.00	REND.POR INV.OTROS TIT.VALORES			
512.04.1.00.00	RENDIMIENTOS POR INVERSIONES EN OTR	809,188,403.31-		809,188,403.31-
512.04.1.01.00	DEPOSITOS DE AHORRO EN INSTITUCIONE	.00		
512.04.1.02.00	CERTIFICADOS DE AHORRO EN INSTITUCI	361,715,667.43-		361,715,667.43-
512.04.1.03.00	DEPOSITOS A PLAZO EN INSTITUCIONES	.00		

(FORMA: "F")
 BANESCO BANCO UNIVERSAL S.A.C.A.
 ESTADO DE RESULTADOS DEL 01 AL 30 DE SEPTIEMBRE DEL 2003
 EXPRESADO EN BOLIVARES

CODIGO	DESCRIPCION	MONEDA NACIONAL	MONEDA EXTRANJERA	T O T A L
512.04.0.04.00	OBLIGACIONES EMITIDAS POR INSTITUCI			
512.04.1.04.00	OBLIGACIONES EMITIDAS POR INSTITUCI	3,406,062.51-		3,406,062.51-
512.04.2.00.00	OBLIGACIONES EMITIDAS POR INSTITUCI			.00
512.04.2.04.00	OBLIGACIONES EMITIDAS POR INSTITUCI			.00
512.04.1.05.01	OBLIG. X FIDEI. D/INV.EMI. INST.FIN.	341,610,944.95-		
512.04.1.05.01	OBLIG. X FIDEI. INV.EMI. INST.FIN.PAIS	341,610,944.95-		
512.04.1.05.02	OBLIG. X FIDEI. INV.EMI. INST.FIN.EXT.			.00
512.04.1.06.00	OTRAS OBLIGACIONES			.00
512.04.0.25.00	(INVERSIONES CEDIDAS)			
512.04.1.25.00	(INVERSIONES CEDIDAS)	102,455,728.42-		102,455,728.42-
512.04.2.25.00	(INVERSIONES CEDIDAS)			.00
512.04.0.25.01	(ADMON CENTRAL)			.00
512.04.1.25.01	(ADMON CENTRAL)			.00
512.04.2.25.01	(ADMON CENTRAL)			.00
512.04.0.25.02	(ADMON PUB.EDO.MUNI.DTTO CAPITAL)			
512.04.1.25.02	(ADMON PUB.EDO.MUNI.DTTO CAPITAL)	102,455,728.42-		102,455,728.42-
512.04.2.25.02	(ADMON PUB.EDO.MUNI.DTTO CAPITAL)			.00
512.04.0.25.03	(ENTES DESCEN.Y/OTRS.ORG.REG.ESP)			.00
512.04.1.25.03	(ENTES DESCEN.Y/OTRS.ORG.REG.ESP)			.00
512.04.2.25.03	(ENTES DESCEN.Y/OTRS.ORG.REG.ESP)			.00
512.04.0.25.99	(OTROS INVERSIONISTAS)			.00
512.04.1.25.99	(OTROS INVERSIONISTAS)			.00
512.04.2.25.99	(OTROS INVERSIONISTAS)			.00
512.05.0.00.00	REND.X INV.D/DISP.RESTRIG.			
512.05.1.00.00	RENDIMIENTOS POR OTRAS INVERSIONES	421,796,368.61-		421,796,368.61-
512.05.2.00.00	REND.X INV.D/DISP.RESTRING.			.00
512.05.1.01.00	RENDIMIENTOS POR OTRAS T-TULOS VALO	223,013,888.89-		
512.05.1.02.00	RENDIMIENTOS POR OTRAS T-TULOS VALO	60,610,261.28-		
512.05.1.04.00	RENDIMIENTOS POR OTRAS T-TULOS VALO			.00
512.05.1.05.00	REND.X FONDOS RESTRIN.ENTRE.FIDE.	138,172,218.44-		138,172,218.44-
512.05.0.05.01	REND.FONDOS RESTRIN.ENTRE.FIDE.PAIS			
512.05.1.05.01	REND.FONDOS RESTRIN.ENTRE.FIDE.EXT	138,172,218.44-		
512.05.2.05.00	REND.FONDOS RESTRIN.ENTRE.FIDE.PAIS			.00
512.05.2.05.01	REND.FONDOS RESTRIN.ENTRE.FIDE.PAIS			.00
512.05.1.05.02	REND.FONDOS RESTRIN.ENTRE.FIDE.EXT			.00
512.05.1.06.00	RENDIMIENTOS POR DEPÓSITOS A LA VIS			.00
512.05.1.08.00	REND.X INV.TIT.VAL.AFECT.REPORT.BCV			.00
512.05.0.03.00	RENDIMIENTOS POR OTRAS T-TULOS VALO			.00
512.05.1.03.00	RENDIMIENTOS POR OTRAS T-TULOS VALO			.00
512.05.2.03.00	RENDIMIENTOS POR OTRAS T-TULOS VALO			.00
512.05.0.99.00	REND.X OTRAS INV.DISP.REESTRING.			.00
512.05.1.99.00	RENDIMIENTOS POR OTRAS INVERSIONES			.00
512.05.2.99.00	REND.TITUL.VAL.INTS.M/E			.00
513.00.0.00.00	INGRESOS POR CARTERA DE CREDITOS			
513.01.0.00.00	RENDIMIENTOS POR CR+DITOS VIGENTES			
513.01.1.00.00	RENDIMIENTOS POR CR+DITOS VIGENTES	54,438,696,002.87-		54,438,696,002.87-
513.01.2.00.00	RENDIMIENTOS POR CR+DITOS VIGENTES			.00
513.01.1.01.00	RENDIMIENTOS POR CR+DITOS A INSTITU			.00

FECHA: 15/10/2003
 HORA: 16:37:11
 PAGINA: 0005
 FECHA: 15/10/2003
 HORA: 16:37:11
 PAGINA: 0005

(FORMA: "F")
 BANESCO BANCO UNIVERSAL S.A.C.A.
 ESTADO DE RESULTADOS DEL 01 AL 30 DE SEPTIEMBRE DEL 2003
 EXPRESADO EN BOLIVARES

CODIGO	DESCRIPCION	MONEDA NACIONAL	MONEDA EXTRANJERA	T O T A L
513.01.1.02.00	RENDIMIENTOS POR CR+DITOS EN CUENTA	992,189,266.74-		
513.01.0.03.00	RENDIMIENTOS POR DOCUMENTOS DESCONT		256,101,819.99-	256,101,819.99-
513.01.1.03.00	RENDIMIENTOS POR DOCUMENTOS DESCONT	256,101,819.99-		
513.01.2.03.00	RENDIMIENTOS POR DOCUMENTOS DESCONT			.00
513.01.0.04.00	RENDIMIENTOS POR CR+DITOS A PLAZO F			
513.01.1.04.00	RENDIMIENTOS POR CR+DITOS A PLAZO F	6,537,440,915.95-		6,537,440,915.95-
513.01.2.04.00	RENDIMIENTOS POR CR+DITOS A PLAZO F			
513.01.1.05.00	RENDIMIENTOS POR CR+DITOS EN CUOTAS	13,194,860,300.17-		
513.01.1.06.00	RENDIMIENTOS POR TARJETAS DE CR+DIT	23,168,593,383.79-		
513.01.1.07.00	RENDIMIENTOS POR ARRENDAMIENTOS FIN	281,382,540.68-		
513.01.1.08.00	RENDIMIENTOS POR ADQUISICION DE VEH	121,408,426.84-		
513.01.1.09.00	RENDIMIENTOS POR DESCUENTOS Y COMPR	.00		
513.01.1.10.00	RENDIMIENTOS POR ANTICIPOS SOBRE DO	.00		
513.01.0.11.00	RENDIMIENTOS POR CARTAS DE CR+DITO			.00
513.01.1.11.00	RENDIMIENTOS POR CARTAS DE CR+DITO	.00		
513.01.1.12.00	RENDIMIENTOS POR CARTAS DE CR+DITO	.00		
513.01.0.13.00	RENDIMIENTOS POR OTRAS ACEPTACIONES			.00
513.01.1.13.00	RENDIMIENTOS POR OTRAS ACEPTACIONES	.00		
513.01.2.13.00	RENDIMIENTOS POR OTRAS ACEPTACIONES			.00
513.01.1.14.00	RENDIMIENTOS POR CR+DITOS CON RECUR	.00		
513.01.1.15.00	RENDIMIENTOS POR CR+DITOS A DIRECTO	388,430,088.53-		388,430,088.53-
513.01.1.16.00	RENDIMIENTOS POR CR+DITOS POR VENTA	.00		
513.01.1.17.00	RENDIMIENTOS POR CR+DITOS POR COMPR	.00		
513.01.1.18.00	REND X CRDTS HIP.VIGENTE	2,115,027,190.82-		2,115,027,190.82-
513.01.1.20.00	RENDIMIENTOS POR CR+DITOS POR REPOR	.00		
513.01.1.21.00	RENDIMIENTOS POR CR+DITOS AFECTOS A	.00		
513.01.1.22.00	RENDIMIENTOS POR CR+DITOS AGR-COLAS	3,925,399,910.95-		3,925,399,910.95-
513.01.1.23.00	REND X CRDTS.AGRICOLAS E/CUOTAS VIG	994,828,652.66-		994,828,652.66-
513.01.1.24.00	RENS X OTROS CRDTS.AGRICOLAS VIG	.00		
513.01.1.25.00	REND. X CRDTS. OTORG. C/RECU.FONCREI	32,488,765.06-		32,488,765.06-
513.01.1.26.00	REND. X CRDTS.OTORG.C/RECU.FONDAPFA	88,538,045.25-		88,538,045.25-
513.01.1.27.00	REND. X CRDTS.OTORG.A TASA INTS PREF	1,193,740,979.13-		1,193,740,979.13-
513.01.1.28.00	REND. X CRDTS.OTORG.A/MICROENPRE VIG	1,148,265,716.31-		1,148,265,716.31-
513.01.0.99.00	RENDIMIENTOS POR OTROS CR+DITOS VIG			.00
513.01.1.99.00	RENDIMIENTOS POR OTROS CR+DITOS VIG	.00		
513.01.2.99.00	RENDIMIENTOS POR OTROS CR+DITOS VIG			.00
513.02.1.01.00	REN.CRD.VEH.MOD.CUOTA BALON REEST.	1,384,209,446.54-		1,384,209,446.54-
513.02.1.02.00	REN.CRD.INDEXA.SIST.AHOR.HABIT.REES	11,583,572.52-		11,583,572.52-
513.02.1.03.00	REND.CRED.HIP.FUERA SIST.AHO.HABIT.	6,382,995.69-		6,382,995.69-
513.02.1.04.00	REND.OTROS CREDITOS REESTRUCTURADOS	417,446,845.47-		417,446,845.47-
513.03.0.00.00	RENDIMIENTOS POR CR+DITOS VENCIDOS	948,796,032.86-		948,796,032.86-
513.03.1.00.00	RENDIMIENTOS POR CR+DITOS VENCIDOS			.00
513.03.2.00.00	RENDIMIENTOS POR CR+DITOS VENCIDOS			.00
513.04.1.00.00	RENDIMIENTOS POR CR+DITOS EN LITIGI			.00
514.00.0.00.00	INGRESOS POR OTRAS CUENTAS POR COBR	2,584,374,584.07-		2,584,374,584.07-
514.01.1.00.00	COMISIONES	94,979,668.83-		94,979,668.83-
		903,418,801.37-		903,418,801.37-

6,709,885,997.18-

(FORMA: "F")
 BANESCO BANCO UNIVERSAL S.A.C.A.
 ESTADO DE RESULTADOS DEL 01 AL 30 DE SEPTIEMBRE DEL 2003
 EXPRESADO EN BOLIVARES

CODIGO	DESCRIPCION	MONEDA NACIONAL	MONEDA EXTRANJERA	T O T A L
514.01.1.01.00	COMISIONES POR GARANT-AS OTORGADAS	.00		
514.01.1.02.00	COMISIONES POR L-NEAS DE CR+DITO DE	.00		
514.01.1.03.00	COMISIONES POR CARTAS DE CR+DITO	834,149,502.63-		
514.01.1.04.00	COMISIONES POR SERVICIOS DE COMERCI	.00		
514.01.1.99.00	OTRAS COMISIONES FINANCIERAS	69,269,298.74-		
514.02.0.00.00	RENDIMIENTOS POR OTRAS CUENTAS POR			
514.02.1.00.00	RENDIMIENTOS POR OTRAS CUENTAS POR	178,392,793.60-		178,392,793.60-
514.02.2.00.00	RENDIMIENTOS POR OTRAS CUENTAS POR			.00
514.03.1.00.00	COMIS.X MANEJ.D/L RECUR.AHO.HAB.	5,628,074,402.21-		
515.00.0.00.00	ING X INV. EN EMPRESAS			.00
515.01.0.00.00	REND X OBLIG EMITIDAS			.00
515.01.1.00.00	REND X OBLIG EMITIDAS	.00		
515.01.2.00.00	REND X OBLIG EMITIDAS			.00
515.02.0.00.00	REND X OBLIG EMIT ME	.00		
515.02.1.00.00	REND X OBLIG EMIT ME			.00
515.02.2.00.00	REND X OBLIG EMIT			.00
516.00.0.00.00	INGRESOS POR OFICINA PRINCIPAL SUCU			.00
516.01.1.00.00	RENDIMIENTOS POR OFICINA PRINCIPAL	.00		
519.00.0.00.00	OTROS INGRESOS FINANCIEROS			.00
519.01.0.00.00	OTROS INGRESOS FINANCIEROS			.00
519.01.1.00.00	OTROS INGRESOS FINANCIEROS	.00		
519.04.1.00.00	INGRESOS EN OPERACIONES DE COBERTUR	.00		
519.05.1.00.00	INGRESOS EN OPERACIONES DE DERIVAD	.00		
410.00.0.00.00	GASTOS FINANCIEROS			46,196,107,128.72
411.00.0.00.00	GASTOS POR CAPTACIONES DEL PUBLICO			40,476,229,727.84
411.01.1.00.00	GASTOS POR DEPOSITOS EN CUENTAS COR	3,710,873,717.51		
411.02.0.00.00	GASTOS POR OTRAS OBLIGACIONES A LA			230,253,596.16
411.02.1.00.00	GASTOS POR OTRAS OBLIGACIONES A LA	230,253,596.16		
411.02.2.00.00	GASTOS POR OTRAS OBLIGACIONES A LA			.00
411.03.1.00.00	GASTOS POR OBLIGACIONES POR OPERACI	177,174.32		
411.04.0.00.00	GASTOS POR DEPOSITOS DE AHORRO			3,590,872,604.01
411.04.1.00.00	GASTOS POR DEPOSITOS DE AHORRO	3,590,872,604.01		
411.04.2.00.00	GASTOS POR DEPOSITOS DE AHORRO			.00
411.05.0.00.00	GASTOS POR DEPOSITOS A PLAZO Y CERT			32,756,093,104.23
411.05.1.00.00	GASTOS POR DEPOSITOS A PLAZO Y CERT			.00
411.05.2.00.00	GASTOS POR DEPOSITOS A PLAZO Y CERT			.00
411.06.0.00.00	GASTOS POR T-TULOS VALORES EMITIDOS			187,959,531.61
411.06.1.00.00	GOS.TIT.VAL.EMI.INST.M/N	187,959,531.61		
411.06.2.00.00	GOS.TIT.VAL.EMI.INST.M/E			.00
412.00.0.00.00	GASTOS POR OBLIG. CON EL BANCO CENT			.00
412.01.1.00.00	GASTOS POR OBLIGACIONES CON EL BCV	.00		
413.00.0.00.00	GASTOS POR CAPT. Y OBLIG. CON EL BA			392,822,288.06

FECHA: 15/10/2003
 HORA: 16:37:11
 PAGINA: 0007
 FECHA: 15/10/2003
 HORA: 16:37:11
 PAGINA: 0007

(FORMA: "F")
 BANESCO BANCO UNIVERSAL S.A.C.A.
 ESTADO DE RESULTADOS DEL 01 AL 30 DE SEPTIEMBRE DEL 2003
 EXPRESADO EN BOLIVARES

CODIGO	DESCRIPCION	MONEDA NACIONAL	MONEDA EXTRANJERA	T O T A L
413.01.1.00.00	GASTOS POR CAPTACIONES Y OBLIGACIONE	392,822,288.06		
413.02.1.00.00	GASTOS POR CAPTACIONES Y OBLIGACION	.00		
414.00.0.00.00	GASTOS POR OTROS FINANCIAMIENTOS OB		244,569,152.70	
414.01.1.00.00	GASTOS POR OBLIGACIONES CON INSTITU	212,925,326.74		.00
414.02.0.00.00	GASTOS POR OBLIGACIONES CON INSTITU	.00		
414.02.1.00.00	GASTOS POR OBLIGACIONES CON INSTITU	.00		
414.02.2.00.00	GASTOS POR OBLIGACIONES CON INSTITU	.00		
414.03.0.00.00	GASTOS POR OBLIGACIONES CON INSTITU	.00		
414.03.1.00.00	GASTOS POR OBLIGACIONES CON INSTITU	.00		
414.03.2.00.00	GASTOS POR OBLIGACIONES CON INSTITU	.00		
414.04.2.00.00	GASTOS POR OBLIGACIONES CON INSTITU	.00		
414.05.1.00.00	GASTOS POR OBLIGACIONES POR OTROS F	.00	31,643,825.96	
414.06.1.00.00	GASTOS POR OBLIGACIONES POR OTROS F	.00		
415.00.0.00.00	GASTOS POR OTRAS OBLIGACIONES POR I			3,019,799,305.29
415.01.1.00.00	GASTOS POR OBLIGACIONES POR ACEPTAC	.00		
415.02.1.00.00	GASTOS POR OBLIGACIONES POR OPERACI	31,497,585.94		
415.03.1.00.00	GASTOS POR OBLIGACIONES VARIAS POR	28,643,993.99		
415.04.1.00.00	GASTOS EN OPERACIONES DE COBERTURA	.00		
415.05.0.00.00	GASTOS EN OPERACIONES CON DERIVADOS	.00		
415.05.1.00.00	GASTOS EN OPERACIONES CON DERIVADOS	.00		
415.05.2.00.00	GASTOS EN OPERACIONES CON DERIVADOS	.00		
415.06.1.00.00	GTS X OBLIG X OP.REPORTO BCV	2,024,413,440.00	935,244,285.36	
416.00.0.00.00	GASTOS POR OBLIGACIONES SUBORDINADA	.00		.00
416.01.1.00.00	GASTOS POR OBLIGACIONES SUBORDINADA	.00		
417.00.0.00.00	GASTOS POR OBLIGACIONES CONVERTIBLE	.00		.00
417.01.1.00.00	GASTOS POR OBLIGACIONES CONVERTIBLE	.00		
418.00.0.00.00	GASTOS POR OFICINA PRINCIPAL SUCURS	.00		.00
418.01.1.00.00	GASTOS POR OFICINA PRINCIPAL SUCURS	.00		
419.00.0.00.00	OTROS GASTOS FINANCIEROS	.00		2,062,686,654.83
419.01.1.00.00	COMISIONES POR L-NEAS DE CR+DITO OB	.00		
419.02.1.00.00	COMISIONES POR GARANT-AS CONTRATADA	.00		
419.99.0.00.00	OTROS GASTOS FINANCIEROS DIVERSOS			2,062,686,654.83
419.99.1.00.00	OTROS GASTOS FINANCIEROS DIVERSOS			
419.99.2.00.00	OTROS GASTOS FINANCIEROS DIVERSOS	2,062,686,654.83		.00
520.00.0.00.00	INGRESOS POR RECUPERACIONES DE ACTI			4,198,147,132.66-
521.00.0.00.00	RECUPERACIONES DE ACTIVOS FINANCIER			4,198,147,132.66-
521.01.0.00.00	RECUPERACIONES DE CR+DITOS CASTIGAD			4,192,592,453.27-
521.01.1.00.00	RECUPERACIONES DE CR+DITOS CASTIGAD			
521.01.2.00.00	RECUPERACIONES DE CR+DITOS CASTIGAD			
521.02.1.00.00	RECUPERACIONES DE OTRAS CUENTAS POR			.00
521.03.0.00.00	RECUPERACIONES DE INVERSIONES CASTI			5,554,679.39-

(FORMA: "F")
 BANESCO BANCO UNIVERSAL S.A.C.A.
 ESTADO DE RESULTADOS DEL 01 AL 30 DE SEPTIEMBRE DEL 2003
 EXPRESADO EN BOLIVARES

CODIGO	DESCRIPCION	MONEDA NACIONAL	MONEDA EXTRANJERA	T O T A L
521.03.1.00.00	RECUPERACIONES DE INVERSIONES CASTI			
521.03.2.00.00	RECUPERACIONES DE INVERSIONES CASTI	5,554,679.39-		.00
522.00.0.00.00	DISMINUCION DE PROVISIEN PARA CREDI			.00
522.01.1.00.00	DISMINUCIEN DE PROVISIEN PARA CARTE			.00
522.01.1.01.00	DISMINUCIEN PROVISIEN PORCION CAPIT			.00
522.01.1.02.00	DISMINUCIEN PROVISIEN PORCION REND			.00
522.02.1.00.00	DISMINUCIEN DE PROVISIEN PARA OTRAS			.00
522.02.1.01.00	DISMINUCIEN PROVISIEN PORCION CAPIT			.00
522.02.1.02.00	DISMINUCIEN DE PROVISIEN PORCION REND			.00
522.03.1.00.00	DISMINUCIEN DE PROVISIEN PARA CR+DI			.00
522.04.1.00.00	DISM.PROV.COMISION X COBRAR			.00
522.05.1.00.00	DIS.PROV.CRDTS.OTORG.MICROEMPRESARI			.00
522.05.1.01.00	DISMINUCIEN PROVISIEN PORCION CAPIT			.00
522.05.1.02.00	DISMINUCIEN PROVISIEN PORCION REND			.00
523.00.0.00.00	DISMINUCIEN PROVISIEN D/DISPONIBILI			.00
523.01.1.00.00	DISMINUCIEN PROVISIEN D/DISPONIBILI			.00
420.00.0.00.00	GASTOS POR INCOBRABILIDAD Y DESVALO			.00
421.00.0.00.00	GASTOS POR INCOBRABILIDAD DE CREDIT			.00
421.01.0.00.00	CONST. PROV CARTERA DE CREDITO			.00
421.01.1.00.00	CONST. PROV CARTERA DE CREDITO			.00
421.01.2.00.00	CONST. PROV CARTERA DE CREDITO			.00
421.01.0.01.00	CONSTI. PROV. CAPITAL			.00
421.01.1.01.00	CONSTI. PROV. CAPITAL			.00
421.01.2.01.00	CONSTI. PROV. CAPITAL			.00
421.01.0.02.00	CONSTI. PROV. RENDIMIENTOS			.00
421.01.1.02.00	CONSTI. PROV. RENDIMIENTOS			.00
421.01.2.02.00	CONSTI. PROV. RENDIMIENTOS			.00
421.02.1.00.00	CONSTITUCIEN DE PROVISIEN PARA OTRA			.00
421.02.1.01.00	CONST.PROV. P/L PORCION DE CAPITAL			.00
421.02.1.02.00	CONST.PROV.P/L REND			.00
421.03.1.00.00	CONSTITUCIEN DE PROVISIEN PARA CR+D			.00
421.04.1.00.00	CONST.PROV.REND.X COB.X INV.TIT.VAL			.00
421.04.1.01.00	CONST.PROV.REND.COBI.TIT.VAL.VEC			.00
421.04.1.02.00	CONST.PROV.REND.X COB.X INV.TIT.VAL			.00
421.05.1.00.00	CONST.PROV.X COMIS.X COB			.00
421.06.1.00.00	CONST.PROV.CRDT.OTORG.MICROEMPRESAR			.00
421.06.1.01.00	CONST.PROV.PORCION DE CAPITAL			.00
421.06.1.02.00	CONST.PROV.PORCION REND.			.00
423.00.0.00.00	GASTOS PROV.D/DISPONIBILIDADES			.00
423.01.1.00.00	GASTOS PROV.D/DISPONIBILIDADES			.00
530.00.0.00.00	OTROS INGRESOS OPERATIVOS			.00
531.00.0.00.00	COMISIONES POR SERVICIOS			.00

(FORMA: "F")
 BANESCO BANCO UNIVERSAL S.A.C.A.
 ESTADO DE RESULTADOS DEL 01 AL 30 DE SEPTIEMBRE DEL 2003
 EXPRESADO EN BOLIVARES

CODIGO	DESCRIPCION	MONEDA NACIONAL	MONEDA EXTRANJERA	T O T A L
531.01.0.00.00	COM.POR OTRAS LINEAS DE CREDITO			.00
531.01.2.00.00	COMISIONES POR OTRAS LINEAS DE CRED			.00
531.02.0.00.00	COM ENCARGOS DE CONFIANZA E INVERSI	72,712,778.02-		72,712,778.02-
531.02.1.00.00	COM ENCARGOS DE CONFIANZA E INVERSI			
531.03.0.00.00	COMISIONES POR FIDEICOMISO	3,126,421,349.89-		3,126,421,349.89-
531.03.1.00.00	COMISIONES POR FIDEICOMISO			
531.03.2.00.00	COMISIONES POR FIDEICOMISO			
531.04.0.00.00	COM PRO GIROS Y TRANSFERENCIAS	2,676,171.74-		2,676,171.74-
531.04.1.00.00	COM PRO GIROS Y TRANSFERENCIAS			
531.04.2.00.00	COMISION X GIROS Y TRANSFERENCIA			
531.05.0.00.00	COM POR BLOQUEO Y CERTIF DE CHEQUES			.00
531.06.0.00.00	COMISIONES POR TARJETAS DE CREDITOS	10,608,178,647.57-		10,608,178,647.57-
531.06.1.00.00	COMISIONES POR TARJETAS DE CREDITOS			
531.07.0.00.00	COMISIONES POR OPERACIONES BURSATIL	5,550.45-		5,550.45-
531.07.1.00.00	COMISIONES POR OPERACIONES BURSATIL			
531.08.0.00.00	COMISIONES POR ADMON POLIZAS DE SEG			.00
531.09.0.00.00	COMISIONES POR CUSTODIA	38,041,300.28-		38,041,300.28-
531.09.1.00.00	COMISIONES POR CUSTODIA			
531.99.0.00.00	OTRAS COMISIONES NO FINANCIERAS	19,273,590,481.78-		19,273,590,481.78-
531.99.1.00.00	OTRAS COMISIONES NO FINANCIERAS			
531.99.2.00.00	OTRAS COMISIONES NO FINANCIERAS	500.00-		500.00-
531.99.1.01.00	ESTADOS DE CUENTA DE LOS CLIENTES	459,570,000.00-		459,570,000.00-
531.99.1.02.00	CHEQUES DEVUELTOS	.00		.00
531.99.1.03.00	SOBREGIRO EN CUENTAS CORRIENTES	516,254,671.48-		516,254,671.48-
531.99.0.04.00	EMISION DE CHEQUES DE GERENCIA			.00
531.99.1.04.00	EMISION DE CHEQUES DE GERENCIA			
531.99.2.04.00	EMISION DE CHEQUES DE GERENCIA	4,740,618,641.57-		4,740,618,641.57-
531.99.1.05.00	EMISION RENOV Y REPOSICION DE TARJE	186,313,451.70-		186,313,451.70-
531.99.1.05.01	EMISION TARJETAS DE DEBITO	4,554,249,189.87-		4,554,249,189.87-
531.99.1.05.02	EMISION TARJETAS DE CREDITO	.00		.00
531.99.1.05.03	TARJETAS DE DEBITO CUOTA DE RENOVAC			
531.99.1.05.04	TARJETAS DE CREDITO CUOTA DE RENOVA	56,000.00-		56,000.00-
531.99.1.05.05	REPOSICION TARJETAS DE DEBITO	.00		.00
531.99.1.05.06	REPOSICION TARJETAS DE CREDITO	7,683,729.38-		7,683,729.38-
531.99.1.06.00	USO DE TARJETAS INTERNACIONALES	.00		.00
531.99.1.06.01	TARJETAS DE DEBITO	7,683,729.38-		7,683,729.38-
531.99.1.06.02	TARJETAS DE CREDITO	.00		.00
531.99.1.06.03	COMISION CONSUMO EXTERIOR AMEX	688,667,668.97-		688,667,668.97-
531.99.1.07.00	ABONOS DE NOMINA	19,235,110.08-		19,235,110.08-
531.99.1.08.00	PAGO DE SERVICIOS	.00		.00
531.99.1.09.00	USO DE AUTOBANCO Y TAQUILLAS EXTERN	47,525.00-		47,525.00-
531.99.1.10.00	CHEQUES DE OTRAS PLAZAS	491,631,147.94-		491,631,147.94-
531.99.1.11.00	SALDOS MINIMOS PROMEDIO MENSUALES	.00		.00
531.99.1.12.00	DESCUENTO COMERCIAL	610,534,749.75-		610,534,749.75-
531.99.1.13.00	EMISION DE CHEQUERAS	.00		.00
531.99.1.14.00	USO Y MANTENIMIENTO TARJ DE CREDITO	2,756,028.23-		2,756,028.23-
531.99.1.15.00	CONSULTA DE SALDOS POR TAQUILLA	1,616,000.00-		1,616,000.00-
531.99.1.16.00	CHEQUES DE VIAJERO	.00		.00
531.99.1.17.00	TRANSFERENCIA ENTRE CUENTAS			

FECHA: 15/10/2003
 HORA: 16:37:11
 PAGINA: 0010
 FECHA: 15/10/2003
 HORA: 16:37:11
 PAGINA: 0010

(FORMA: "F")
 BANESCO BANCO UNIVERSAL S.A.C.A.
 ESTADO DE RESULTADOS DEL 01 AL 30 DE SEPTIEMBRE DEL 2003
 EXPRESADO EN BOLIVARES

APLICAC:0200
 REPORTE:FORMA F
 AGENCIA:01/000

CODIGO	DESCRIPCION	MONEDA NACIONAL	MONEDA EXTRANJERA	T O T A L
531.99.1.18.00	OPERACIOENS POR REDES ELECTRONICAS	4,409,554,260.26-		
531.99.1.18.01	SUICHE 7B	2,385,477,855.00-		
531.99.1.18.02	CONEXUS	.00		
531.99.1.18.03	OTRAS	2,024,076,405.26-		
531.99.1.19.00	COM SERVICIOS A PENSIONADOS SSO Y O	.00		
531.99.1.20.00	COM OTROS SERV A EMPRESAS RELACIONA	.00		
531.99.1.21.00	COM POR PAGOS A PROVEEDORES	301,804,683.43-		
531.99.1.22.00	COM POR OPERACIONES EN MON EXTRANJE	58,131,576.37-		
531.99.1.22.01	COMPRA VENTA DOLARES	243,673,107.06-		
531.99.1.22.02	IMPORTACIONES Y EXPORTACIONES	.00		
531.99.1.22.03	COMPRA VENTA OTRAS MONEDAS	3,053,330.57-		
531.99.1.23.00	COM EMISION ULTIMOS MOVIMIENTOS	.00		
531.99.1.24.00	COM TRANSF ENTRE CUENTAS UN MISMO T	.00		
531.99.1.25.00	COM SERVICIOS DE REPRESENTACION	39,826,500.00-		
531.99.1.26.00	COM SERVICIOS DE LINEA CANTV	399,140,273.19-		
531.99.1.27.00	COM HORARIO EXTENDIDO	.00		
531.99.1.28.00	INGRESOS RECAUDACIONES ESPECIALES	.00		
531.99.1.29.00	COM MANTENIMIENTO DE CUENTAS	5,462,142,289.06-		
531.99.1.29.01	CORRIENTES	3,033,198,376.62-		
531.99.1.29.02	AHORROS	2,210,981,355.71-		
531.99.1.29.03	OTRAS	217,962,556.73-		
531.99.1.30.00	COMISION POR CUENTAS INACTIVAS	.00		
531.99.0.99.00	OTRAS COMISIONES NO FINANCIERAS	1,119,453,372.87-		1,119,453,372.87-
531.99.1.99.00	OTRAS COMISIONES NO FINANCIERAS	.00		.00
531.99.2.99.00	OTRAS COMISIONES NO FINANCIERAS			
532.00.0.00.00	INGRESO POR DIFERENCIAS DE CAMBIO Y			
532.01.0.00.00	GANANCIAS POR ARBITRAJE MONEDA EXTR			
532.01.2.00.00	GANANCIAS POR ARBITRAJE MONEDA EXTR			
532.98.0.00.00	DIFERENCIAS DE CAMBIO			
532.98.2.00.00	DIFERENCIAS DE CAMBIO			
532.98.2.01.00	DIF DE CAMBIO POR DISPONIBILIDADES			
532.98.2.02.00	DIF EN CAMBIO POR INV EN TITULOS VA			
532.98.2.03.00	DIF DE CAMBIO CARTERA DE CREDITOS			
532.98.2.04.00	DIF CAMBIO INTERESES Y COMISIONES P			
532.98.2.05.00	DIF EN CAMBIO OFICINA PRINCIPAL Y S			
532.98.2.06.00	DIFERENCIAS DE CAMBIO POR ARBITRAJE			
532.98.2.07.00	DIFERENCIAS CAMBIO OPERACIONES CON			
532.98.2.08.00	DIF DE CAMBIO INVERSIONES EN EMPRES			
532.98.2.09.00	DIF EN CAMBIO INVERSIONES EN SUCURS			
532.98.2.99.00	DIF EN CAMBIO POR OTROS ACTIVOS			
534.00.0.00.00	OTROS INGRESOS POR VENTA DE VALORES			
534.01.0.00.00	GANANC EN VENTA DE INVERSIONES TITU			
534.01.1.00.00	GANANC EN VENTA DE INVERSIONES TITU			
534.01.2.00.00	GANANC EN VENTA DE INVERSIONES TITU			
534.02.0.00.00	GANANCIA VENTA INVERSIONES EN ACCIO			
535.00.0.00.00	INGRESOS POR INVERSIONES EN EMP FIL			
		4,409,554,260.26-		4,409,554,260.26-
		2,385,477,855.00-		2,385,477,855.00-
		2,024,076,405.26-		2,024,076,405.26-
		301,804,683.43-		301,804,683.43-
		58,131,576.37-		58,131,576.37-
		243,673,107.06-		243,673,107.06-
		3,053,330.57-		3,053,330.57-
		.00		.00
		.00		.00
		39,826,500.00-		39,826,500.00-
		399,140,273.19-		399,140,273.19-
		.00		.00
		5,462,142,289.06-		5,462,142,289.06-
		3,033,198,376.62-		3,033,198,376.62-
		2,210,981,355.71-		2,210,981,355.71-
		217,962,556.73-		217,962,556.73-
		.00		.00
		1,119,453,372.87-		1,119,453,372.87-
		.00		.00
			5,628,644.26-	5,628,644.26-
			335,845,059.40-	335,845,059.40-
			267,382,820.57-	267,382,820.57-
			.00	.00
			.00	.00
			.00	.00
			.00	.00
			.00	.00
			.00	.00
			.00	.00
			68,462,238.83-	68,462,238.83-
			4,562,602,628.30-	4,562,602,628.30-
			4,562,602,628.30-	4,562,602,628.30-
			.00	.00
			.00	.00

FECHA: 15/10/2003
 HORA: 16:37:11
 PAGINA: 0011

(FORMA: "F")
 BANESCO BANCO UNIVERSAL S.A.C.A.
 ESTADO DE RESULTADOS DEL 01 AL 30 DE SEPTIEMBRE DEL 2003
 EXPRESADO EN BOLIVARES

APLICAC:0200
 REPORTE:FORMA F
 AGENCIA:01/000

CODIGO	DESCRIPCION	MONEDA NACIONAL	MONEDA EXTRANJERA	T O T A L
535.01.0.00.00	GANANC POR PARTI PATRIMONIAL EN EM	.00		.00
535.01.1.00.00	GANANC POR PARTI PATRIMONIAL EN EM			.00
535.02.0.00.00	DISM PROV PARA INVERSIONES EN EMP F			.00
535.09.0.00.00	EFECTO POR AJUSTE POR INFLACION			
536.00.0.00.00	INGRESO POR INVERSIONES EN SUCURSAL			3,400,000,000.00-
536.01.0.00.00	PARTICIPACION EN LOS RESULTADOS			3,400,000,000.00-
536.01.2.00.00	PARTICIPACION EN LOS RESULTADOS		3,400,000,000.00-	.00
536.02.0.00.00	DISM DE PROV PARA INVERSIONES EN SU			.00
538.00.0.00.00	GANANCIA EN INVERSIONES EN TITULOS V			2,399,733,192.73-
538.01.0.00.00	DISM PROV PARA INVERSIONES EN OTROS			.00
538.03.0.00.00	GANANCIA REALIZADA DE LAS INV EN TI			.00
538.04.0.00.00	GANANC REAL INV TITUL VAL MANT HAST			.00
538.05.0.00.00	GANANC REAL INV TITUL VAL DISPONIBL			2,399,733,192.73-
538.05.1.00.00	GANANC REAL INV TITUL VAL DISPONIBL			.00
538.05.2.00.00	GANANC REAL INV TITUL VAL DISPONIBL			.00
538.06.0.00.00	DISM PROV INV TITUL VALORES VENCIDA			.00
538.06.1.00.00	DISM PROV INV TITUL VALORES VENCIDA			.00
538.06.1.01.00	DISM PROV INV TITUL VALORES VENCIDA			.00
538.06.1.02.00	DISM PROV REND P/COBRAR INV TITUL V			.00
538.07.0.00.00	DISM PROV INV DE DISPONIBILIDAD RES			.00
538.08.0.00.00	DISM PROV REND P/COBRAR INV TITULOS			.00
430.00.0.00.00	OTROS GASTOS OPERATIVOS			19,779,705,822.06
431.00.0.00.00	COMISIONES POR SERVICIOS			8,094,574,563.77
431.01.0.00.00	COM POR CORRESPONSALIA			375,873,063.07
431.01.2.00.00	COM POR CORRESPONSALIA		375,873,063.07	.00
431.02.0.00.00	COM POR GIROS Y TRANSFERENCIA			.00
431.02.1.00.00	COM POR GIROS Y TRANSFERENCIA			1,114,093,135.15
431.03.0.00.00	COM POR COBRANZA			.00
431.03.1.00.00	COM POR COBRANZA			433,050.00
431.04.0.00.00	COM POR SERVICIOS BURSATILES			.00
431.04.1.00.00	COM POR SERVICIOS BURSATILES			6,604,175,315.55
431.05.2.00.00	COM POR CAMARA DE COMPENSACION			.00
431.99.0.00.00	COM POR OTROS SERVICIOS			.00
431.99.1.00.00	COM POR OTROS SERVICIOS			.00
431.99.2.00.00	COM POR OTROS SERVICIOS			.00
431.99.1.01.00	CAJEROS AUTOMATICOS			314,797,503.07
431.99.0.02.00	TARJETAS DE CREDITO			6,269,296,163.67
431.99.1.02.00	TARJETAS DE CREDITO			10,640,021.28
431.99.2.02.00	TARJETAS DE CREDITO			.00
431.99.1.03.00	CUSTODIA DE VALORES			9,441,627.53
431.99.1.04.00	SERVICIOS DE FOTOCOPIADO			.00
431.99.1.99.00	COMISIONES POR OTROS SERVICIOS			277,354,004.10
432.00.0.00.00	GASTOS POR DIF DE CAMBIO Y OPERAC C			.00
432.01.0.00.00	PERDIDAS POR ARBITRAJE DE MONEDA EX			.00

FECHA: 15/10/2003
 HORA: 16:37:11
 PAGINA: 0012
 FECHA: 15/10/2003
 HORA: 16:37:11
 PAGINA: 0012

(FORMA: "F")
 BANESCO BANCO UNIVERSAL S.A.C.A.
 ESTADO DE RESULTADOS DEL 01 AL 30 DE SEPTIEMBRE DEL 2003
 EXPRESADO EN BOLIVARES

APLICAC:0200
 REPORTE:FORMA F
 AGENCIA:01/000

CODIGO	DESCRIPCION	MONEDA NACIONAL	MONEDA EXTRANJERA	T O T A L
432.98.0.00.00	DIFERENCIA DE CAMBIO			
432.98.2.00.00	DIFERENCIA DE CAMBIO		277,354,004.10	277,354,004.10
432.98.2.01.00	DIF EN CAMBIO CAPTACIONES DEL PUBLI		.00	.00
432.98.2.02.00	DIF EN CAMBIO CAPTACIONES CON EL B		.00	.00
432.98.2.03.00	DIF EN CAMBIO CAPTACIONES Y OBLIGAC		.00	.00
432.98.2.04.00	DIF DE CAMBIO OTROS FINANCIAMIENTOS		.00	.00
432.98.2.05.00	DIF EN CAMBIO OTYRAS OBLIG INTERMED		.00	.00
432.98.2.06.00	DIF EN CAMBIO OBLIGACIONES SUBORDIN		.00	.00
432.98.2.07.00	DIF EN CAMBIO OBLIG CONVERTIBLES EN		.00	.00
432.98.2.08.00	DIF EN CAMBIO OFICINA PPAL Y SUCURS		.00	.00
432.98.2.09.00	DIF EN CAMBIO OPERACIONES CON DERIV		.00	.00
432.98.2.10.00	DIF EN CAMBIO OTRAS CTAS P/PAGAR PR		.00	.00
432.98.2.99.00	DIF EN CAMBIO POR OTRAS OPERACIONES		277,354,004.10	277,354,004.10
434.00.0.00.00	GASTOS POR INVERSIONES EN TITULOS V			
434.01.0.00.00	PERD POR PARTICIPACION PATRIM EMP F			
434.01.1.00.00	PERD POR PARTICIPACION PATRIM EMP F	173,058,110.40		173,058,110.40
434.02.0.00.00	CONSTITIT PROV INV EN EMP FILIA Y AFI	.00		.00
434.02.1.00.00	CONSTITIT PROV INV EN EMP FILIA Y AFI	.00		.00
434.03.0.00.00	PERDIDA VTA DE INV EN TITULOS VALOR			
434.03.2.00.00	PERDIDA VTA DE INV EN TITULOS VALOR			
434.04.0.00.00	PERDIDAS VTA DE INVERSIONES EN ACCI			
436.00.0.00.00	GASTOS POR INVERSIONES EN SUCURSALE			
436.01.0.00.00	PARTICIPACION EN LOS RESULTADOS			
436.02.0.00.00	CONST DE PROV INVERSIONES EN SUCURS			
438.00.0.00.00	PERDIDA EN INVERSIONES EN TITULOS V			
438.01.0.00.00	DESVAL Y CONST PROV INV EN TITULOS			
438.01.1.00.00	DESVAL Y CONST PROV INV EN TITULOS	533,312,258.94		533,312,258.94
438.01.2.00.00	DESVAL Y CONST PROV INV EN TITULOS			
438.01.0.01.00	DESVAL Y CONST PROV INV EN TITULOS			
438.01.1.01.00	CONSTIT DE PROVISION INV EN OTROS T	320,620,997.61		320,620,997.61
438.01.2.01.00	CONST PROV PARA INV EN OTROS TITULO			
438.01.1.03.00	DESVAL Y CONST PROV INV EN TITULOS			
438.01.2.03.00	DESVAL Y CONST PROV INV EN TITULOS			
438.01.1.04.00	DESVAL Y CONST PROV INV EN TITULOS			
438.01.2.04.00	DESVAL Y CONST PROV INV EN TITULOS			
438.01.1.05.00	CONSTIT DE PROVISION INV EN OTROS T			
438.01.2.05.00	CONST PROV PARA INV EN OTROS TITULO			
438.01.1.06.00	DESVAL Y CONST PROV INV EN TITULOS			
438.01.2.06.00	DESVAL Y CONST PROV INV EN TITULOS			
438.01.1.07.00	DESVAL Y CONST PROV INV EN TITULOS			
438.01.2.07.00	DESVAL Y CONST PROV INV EN TITULOS			
438.01.1.08.00	CONSTITUCION PROV INVERS TITUL VAL			
438.01.2.08.00	CONSTITUCION PROV INV TITUL VAL VEN			
438.01.1.09.00	CONSTITUCION PROV INV DE DISPONIBIL			
438.01.2.09.00	CONSTITUCION PROV INV DE DISPONIBIL			
533.312.258.94				533,312,258.94
320.620.997.61				320,620,997.61
212.691.261.33				212,691,261.33

FECHA: 15/10/2003
 HORA: 16:37:11
 PAGINA: 0013
 FECHA: 15/10/2003
 HORA: 16:37:11
 PAGINA: 0013

(FORMA: "F")
 BANESCO BANCO UNIVERSAL S.A.C.A.
 ESTADO DE RESULTADOS DEL 01 AL 30 DE SEPTIEMBRE DEL 2003
 EXPRESADO EN BOLIVARES

CODIGO	DESCRIPCION	MONEDA NACIONAL	MONEDA EXTRANJERA	T O T A L
440.00.0.00.00	MARGEN DE INTERMEDIACION FINANCIERA			141,870,090,856.99-
	GASTOS DE TRANSFORMACION			99,112,772,678.79
440.00.0.00.00	GASTOS GENERALES Y ADMINISTRATIVOS			99,112,772,678.79
441.00.0.00.00	GASTOS DE PERSONAL			36,541,500,257.04
441.01.0.00.00	SUELDOS DE PERSONAL PERMANENTE			12,687,677,008.53
441.01.1.00.00	SUELDOS DE PERSONAL PERMANENTE			.00
441.01.2.00.00	SUELDOS DE PERSONAL PERMANENTE			.00
441.02.1.00.00	SUELDOS DE PERSONAL CONTRATADO			113,114,225.08
441.03.1.00.00	SUELDOS DE PERSONAL EN PER-ODO DE P			.00
441.04.0.00.00	PASANT-AS			.00
441.04.1.00.00	PASANT-AS			.00
441.04.2.00.00	PASANT-AS			.00
441.05.1.00.00	SUPLENCIAS			.00
441.06.0.00.00	UTILIDADES Y BONIFICACIONES			4,124,082,541.40
441.06.1.00.00	UTILIDADES Y BONIFICACIONES			.00
441.06.2.00.00	UTILIDADES Y BONIFICACIONES			.00
441.07.1.00.00	HORAS EXTRAS			.00
441.08.1.00.00	BONOS POR HORAS EXTRAS			.00
441.09.0.00.00	BONOS POR DECRETO			.00
441.09.1.00.00	BONOS POR DECRETO			.00
441.09.2.00.00	BONOS POR DECRETO			.00
441.10.1.00.00	BONO ESPECIAL DE CAJEROS			5,685,300.50
441.11.1.00.00	BONOS DE INCENTIVOS			1,823,127,028.00
441.12.0.00.00	VACACIONES			1,567,125,923.00
441.12.1.00.00	VACACIONES			.00
441.12.2.00.00	VACACIONES			.00
441.13.0.00.00	PRIMAS			.00
441.13.1.00.00	PRIMAS			.00
441.13.2.00.00	PRIMAS			.00
441.14.1.00.00	DIETAS DE DIRECTORES			330,000,000.00
441.15.0.00.00	VI-TICOS Y ASIGNACIONES POR VIAJES			954,000,000.00
441.15.1.00.00	VI-TICOS Y ASIGNACIONES POR VIAJES			.00
441.15.2.00.00	VI-TICOS Y ASIGNACIONES POR VIAJES			.00
441.16.1.00.00	COMISIONES POR COBRANZAS			.00
441.17.1.00.00	OTRAS COMISIONES AL PERSONAL			.00
441.18.0.00.00	GASTOS DE REPRESENTACIEN			.00
441.18.1.00.00	GASTOS DE REPRESENTACIEN			.00
441.18.2.00.00	GASTOS DE REPRESENTACIEN			.00
441.19.1.00.00	OTRAS RETRIBUCIONES			.00
441.20.1.00.00	APORTES AL SINDICATO			66,000.00
441.21.0.00.00	PRESTACIONES SOCIALES DEL PERSONAL			3,987,818,391.50
441.21.1.00.00	PRESTACIONES SOCIALES DEL PERSONAL			.00
441.21.2.00.00	PRESTACIONES SOCIALES DEL PERSONAL			.00
441.22.0.00.00	APORTACIONES PATRONALES			4,919,119,269.81
441.22.1.00.00	APORTACIONES PATRONALES			.00
441.22.2.00.00	APORTACIONES PATRONALES			.00
441.23.1.00.00	INTERESES SOBRE PRESTACIONES SOCIAL			990,000,000.00

(FORMA: "F")
 BANESCO BANCO UNIVERSAL S.A.C.A.
 ESTADO DE RESULTADOS DEL 01 AL 30 DE SEPTIEMBRE DEL 2003
 EXPRESADO EN BOLIVARES

CODIGO	DESCRIPCION	MONEDA NACIONAL	MONEDA EXTRANJERA	T O T A L
441.24.1.00.00	ACTIVIDADES RECREATIVAS Y DEPORTIVA	.00		
441.25.1.00.00	ATENCIONES Y EVENTOS ESPECIALES AL	.00		
441.26.1.00.00	UNIFORMES	114,000,000.00		120,000,000.00
441.27.0.00.00	CAPACITACION	120,000,000.00		.00
441.27.1.00.00	CAPACITACION	344,230,262.80		1,750,797,735.00
441.27.2.00.00	OTROS GASTOS DE PROTECCION SOCIAL D	1,750,797,735.00		.00
441.28.1.00.00	SEGUROS PARA EL PERSONAL	2,710,656,571.42		2,710,656,571.42
441.29.0.00.00	SEGUROS PARA EL PERSONAL	1,500,000,000.00		1,500,000,000.00
441.29.1.00.00	SEGUROS PARA EL PERSONAL	.00		.00
441.29.2.00.00	OTROS GASTOS DE PERSONAL	.00		.00
441.99.0.00.00	OTROS GASTOS DE PERSONAL	1,210,656,571.42		1,210,656,571.42
441.99.0.01.00	GASTOS DE ALIMENTACION	.00		.00
441.99.1.01.00	GASTOS DE ALIMENTACION	1,500,000,000.00		1,500,000,000.00
441.99.2.01.00	GASTOS DE TRANSPORTE	.00		.00
441.99.0.02.00	GASTOS DE TRANSPORTE	.00		.00
441.99.1.02.00	GASTOS DE TRANSPORTE	.00		.00
441.99.2.02.00	OTROS GASTOS DE PERSONAL	1,210,656,571.42		1,210,656,571.42
441.99.0.99.00	OTROS GASTOS DE PERSONAL			
441.99.1.99.00	OTROS GASTOS DE PERSONAL			
441.99.2.99.00	OTROS GASTOS DE PERSONAL			
442.00.0.00.00	GASTOS POR SERVICIOS EXTERNOS			
442.01.0.00.00	SERVICIOS DE VIGILANCIA Y PROTECCIE	961,327,963.00		10,725,784,648.00
442.01.1.00.00	SERVICIOS DE VIGILANCIA Y PROTECCIE	2,430,900,000.00		961,327,963.00
442.01.2.00.00	SERVICIOS DE VIGILANCIA Y PROTECCIE	.00		.00
442.02.1.00.00	SERVICIOS DE TRANSPORTE Y CUSTODIA	1,253,260,740.00		13,500,000.00
442.03.1.00.00	SERVICIOS DE INFORMACION	.00		.00
442.04.1.00.00	SERVICIOS DE ASEO, LIMPIEZA Y FUMIG	13,500,000.00		13,500,000.00
442.05.1.00.00	ASESOR-A JUR-DICA	681,501,000.00		5,385,294,945.00
442.06.0.00.00	ASESOR-A T+CNICA Y GERENCIAL	13,500,000.00		285,000,000.00
442.06.1.00.00	ASESOR-A T+CNICA Y GERENCIAL	.00		.00
442.06.2.00.00	ASESOR-A T+CNICA Y GERENCIAL	5,385,294,945.00		285,000,000.00
442.07.1.00.00	AUDITOR-A EXTERNA	285,000,000.00		370,206,090.00
442.08.1.00.00	CONSULTOR-A EXTERNA	370,206,090.00		4,730,088,855.00
442.99.0.00.00	OTROS SERVICIOS EXTERNOS CONTRATADO	4,730,088,855.00		5,291,875,746.00
442.99.1.00.00	OTROS SERVICIOS EXTERNOS CONTRATADO			
442.99.2.00.00	OTROS SERVICIOS EXTERNOS CONTRATADO			
442.99.0.01.00	LICENCIA MANTENIMIENTO DE SOFTWARE			
442.99.1.01.00	LICENCIA MANTENIMIENTO DE SOFTWARE			
442.99.2.01.00	LICENCIA MANTENIMIENTO DE SOFTWARE			
442.99.0.02.00	SERVICIO DE COMPENSACION			
442.99.1.02.00	SERVICIO DE COMPENSACION			
442.99.2.02.00	SERVICIO DE COMPENSACION			
442.99.0.99.00	OTROS SERV.EXTERNOS CONTRATADOS			
442.99.1.99.00	OTROS SERV.EXTERNOS CONTRATADOS			
442.99.2.99.00	OTROS SERV.EXTERNOS CONTRATADOS			
443.00.0.00.00	GASTOS DE TRASLADOS Y COMUNICACIONE			

(FORMA: "F")
 BANESCO BANCO UNIVERSAL S.A.C.A.
 ESTADO DE RESULTADOS DEL 01 AL 30 DE SEPTIEMBRE DEL 2003
 EXPRESADO EN BOLIVARES

CODIGO	DESCRIPCION	MONEDA NACIONAL	MONEDA EXTRANJERA	T O T A L
443.01.0.00.00	PASAJES Y TRANSPORTE			.00
443.01.1.00.00	PASAJES Y TRANSPORTE			.00
443.01.2.00.00	PASAJES Y TRANSPORTE			4,971,000,000.00
443.02.0.00.00	TEL+FONOS, TELEX, FAX			.00
443.02.1.00.00	TEL+FONOS, TELEX, FAX			4,971,000,000.00
443.02.2.00.00	TEL+FONOS, TELEX, FAX			.00
443.03.1.00.00	COMBUSTIBLES			.00
443.99.0.00.00	OTROS GASTOS DE TRASLADOS Y COMUNIC			320,875,746.00
443.99.1.00.00	OTROS GASTOS DE TRASLADOS Y COMUNIC			.00
443.99.2.00.00	OTROS GASTOS DE TRASLADOS Y COMUNIC			.00
443.99.0.01.00	ACCESO A INTERNET			.00
443.99.1.01.00	ACCESO A INTERNET			.00
443.99.2.01.00	ACCESO A INTERNET			.00
443.99.0.02.00	MUDANZAS Y OTROS TRASLADOS			297,169,746.00
443.99.1.02.00	MUDANZAS Y OTROS TRASLADOS			.00
443.99.2.02.00	MUDANZAS Y OTROS TRASLADOS			.00
443.99.0.03.00	SERV. DE BUSCA PERSONA			23,706,000.00
443.99.1.03.00	SERV. DE BUSCA PERSONA			.00
443.99.2.03.00	SERV. DE BUSCA PERSONA			.00
443.99.0.04.00	SERV. DE RADIO PORTATIL			.00
443.99.1.04.00	SERV. DE RADIO PORTATIL			.00
443.99.2.04.00	SERV. DE RADIO PORTATIL			.00
443.99.0.99.00	OTROS GTS. D/TRASLADO Y COMUNICACION			.00
443.99.1.99.00	OTROS GTS. D/TRASLADO Y COMUNICACION			.00
443.99.2.99.00	OTROS GTS. D/TRASLADO Y COMUNICACION			.00
444.00.0.00.00	GASTOS DE SEGUROS			848,748,282.00
444.01.0.00.00	SEGUROS PARA BIENES DE USO			.00
444.01.1.00.00	SEGUROS PARA BIENES DE USO			.00
444.01.2.00.00	SEGUROS PARA BIENES DE USO			.00
444.02.1.00.00	SEGUROS PARA BIENES REALIZABLES			848,748,282.00
444.03.1.00.00	SEGUROS PARA BIENES DIVERSOS			.00
444.04.1.00.00	SEGURO SOBRE FIDELIDAD Y FIEL CUMPL			.00
444.05.1.00.00	SEGURO SOBRE DINERO Y VALORES			.00
444.99.0.00.00	OTROS SEGUROS			.00
444.99.1.00.00	OTROS SEGUROS			.00
444.99.2.00.00	OTROS SEGUROS			.00
445.00.0.00.00	IMPUESTOS Y CONTRIBUCIONES			3,396,703,615.81
445.01.0.00.00	IMPUESTOS MUNICIPALES			1,865,247,175.76
445.01.1.00.00	IMPUESTOS MUNICIPALES			.00
445.01.2.00.00	IMPUESTOS MUNICIPALES			.00
445.02.1.00.00	IMPUESTO AL D+BITO BANCARIO			1,481,570,342.10
445.99.0.00.00	OTROS IMPUESTOS Y CONTRIBUCIONES			49,886,097.95
445.99.1.00.00	OTROS IMPUESTOS Y CONTRIBUCIONES			.00
445.99.2.00.00	OTROS IMPUESTOS Y CONTRIBUCIONES			.00
446.00.0.00.00	MANTENIMIENTO Y REPARACIONES			3,692,740,242.00
446.01.0.00.00	MANTENIMIENTO Y REPARACIONES PARA B			3,052,450,242.00

FECHA: 15/10/2003
 HORA: 16:37:11
 PAGINA: 0016
 FECHA: 15/10/2003
 HORA: 16:37:11
 PAGINA: 0016

(FORMA: "F")
 BANESCO BANCO UNIVERSAL S.A.C.A.
 ESTADO DE RESULTADOS DEL 01 AL 30 DE SEPTIEMBRE DEL 2003
 EXPRESADO EN BOLIVARES

CODIGO	DESCRIPCION	MONEDA NACIONAL	MONEDA EXTRANJERA	T O T A L
446.01.1.00.00	MANTENIMIENTO Y REPARACIONES PARA B	3,052,450,242.00		
446.01.2.00.00	MANTENIMIENTO Y REPARACIONES PARA B			.00
446.02.0.00.00	MANTENIMIENTO Y REPARACIONES PARA B			.00
446.02.1.00.00	MANTENIMIENTO Y REPARACIONES PARA B			.00
446.02.2.00.00	MANTENIMIENTO Y REPARACIONES PARA B			.00
446.03.0.00.00	CONDOMINIO	640,290,000.00		640,290,000.00
446.03.1.00.00	CONDOMINIO			.00
446.03.2.00.00	CONDOMINIO			.00
447.00.0.00.00	DEPRECIACION Y DESVALORIZACION DE B			
447.01.0.00.00	DEPRECIACION DE EDIFICACIONES E INS	1,086,327,341.74		4,665,080,181.19
447.01.1.00.00	DEPRECIACION DE EDIFICACIONES E INS			1,086,327,341.74
447.01.2.00.00	DEPRECIACION DE EDIFICACIONES E INS			.00
447.02.0.00.00	DEPRECIACION DE MOBILIARIO Y EQUIPO	3,567,961,187.82		3,567,961,187.82
447.02.1.00.00	DEPRECIACION DE MOBILIARIO Y EQUIPO			.00
447.02.2.00.00	DEPRECIACION DE EQUIPOS DE TRANSPOR	10,791,651.63		10,791,651.63
447.03.1.00.00	DEPRECIACION DE BIENES RECIBIDOS EN			.00
447.04.1.00.00	P+RDIDAS POR DESVALORIZACION DE BIE			.00
447.05.1.00.00	AMORTIZACION AJUSTE POR INFLACION			.00
447.09.1.00.00	AMORTIZACION AJUSTE POR INFLACION			.00
448.00.0.00.00	AMORTIZACION DE GASTOS DIFERIDOS			
448.01.1.00.00	AMORTIZACION DE GASTOS DE ORGANIZAC			12,931,622,848.60
448.02.1.00.00	AMORTIZACION DE MEJORAS A PROPIEDAD	1,607,760,000.41		1,607,760,000.41
448.03.1.00.00	AMORTIZACION DE SOFTWARE	701,179,084.48		701,179,084.48
448.05.1.00.00	AMORTIZACION DE PLUSVAL-A	2,719,096,649.81		2,719,096,649.81
448.06.0.00.00	AMORTIZACION DE OTROS GASTOS DIFERI			
448.06.1.00.00	AMORTIZACION DE OTROS GASTOS DIFERI	6,927,168,584.49		6,927,168,584.49
448.06.2.00.00	AMORTIZACION DE OTROS GASTOS DIFERI			.00
448.07.1.00.00	AMORT.LICENCIAS COMPRADAS	976,418,529.41		976,418,529.41
448.09.1.00.00	AMORTIZACION AJUSTE POR INFLACION			.00
449.00.0.00.00	OTROS GASTOS GENERALES Y ADMINISTRA			
449.01.0.00.00	AGUA, ELECTRICIDAD Y GAS			21,018,716,858.15
449.01.1.00.00	AGUA, ELECTRICIDAD Y GAS	1,700,520,000.00		1,700,520,000.00
449.01.2.00.00	AGUA, ELECTRICIDAD Y GAS			.00
449.02.0.00.00	ALQUILER DE BIENES			
449.02.1.00.00	ALQUILER DE BIENES	7,033,283,837.00		7,033,283,837.00
449.02.2.00.00	ALQUILER DE BIENES			.00
449.03.0.00.00	ARRENDAMIENTO DE BIENES DE USO			
449.03.1.00.00	ARRENDAMIENTO DE BIENES DE USO			.00
449.03.2.00.00	ARRENDAMIENTO DE BIENES DE USO			.00
449.04.0.00.00	OTROS GASTOS DE INFRAESTRUCTURA			
449.04.1.00.00	OTROS GASTOS DE INFRAESTRUCTURA			.00
449.04.2.00.00	OTROS GASTOS DE INFRAESTRUCTURA			.00
449.05.0.00.00	PAPELER-A Y EFECTOS DE ESCRITORIO			
449.05.1.00.00	PAPELER-A Y EFECTOS DE ESCRITORIO	2,257,087,212.00		2,257,087,212.00
449.05.2.00.00	PAPELER-A Y EFECTOS DE ESCRITORIO			.00
449.06.0.00.00	MATERIALES Y +TILES DE ASEO			
				153,438,000.00

FECHA: 15/10/2003
 HORA: 16:37:11
 PAGINA: 0017
 FECHA: 15/10/2003
 HORA: 16:37:11
 PAGINA: 0017

(FORMA: "F")
 BANESCO BANCO UNIVERSAL S.A.C.A.
 ESTADO DE RESULTADOS DEL 01 AL 30 DE SEPTIEMBRE DEL 2003
 EXPRESADO EN BOLIVARES


CODIGO	DESCRIPCION	MONEDA NACIONAL	MONEDA EXTRANJERA	T O T A L
449.06.1.00.00	MATERIALES Y +TILES DE ASEO	153,438,000.00		
449.06.2.00.00	MATERIALES Y +TILES DE ASEO			345,000,000.00
449.07.0.00.00	PORTES Y ESTAMPILLAS FISCALES			
449.07.1.00.00	PORTES Y ESTAMPILLAS FISCALES	345,000,000.00		
449.07.2.00.00	PORTES Y ESTAMPILLAS FISCALES			
449.08.1.00.00	GASTOS POR EMISIEN E IMPRESIEN DE T			488,721,000.00
449.09.0.00.00	GASTOS LEGALES	488,721,000.00		
449.09.1.00.00	GASTOS LEGALES			118,717,980.00
449.09.2.00.00	GASTOS LEGALES			
449.10.0.00.00	SUSCRIPCIONES	118,717,980.00		
449.10.1.00.00	SUSCRIPCIONES			
449.10.2.00.00	SUSCRIPCIONES			
449.11.0.00.00	PROPAGANDA Y PUBLICIDAD	2,383,521,718.92		
449.11.1.00.00	PROPAGANDA Y PUBLICIDAD			
449.11.2.00.00	PROPAGANDA Y PUBLICIDAD			
449.12.1.00.00	APORTES AL FONDO DE GARANT-A DE DEP	2,856,667,908.81		
449.13.1.00.00	APORTES A LA SUPERINTENDENCIA DE BA	884,717,205.83		
449.14.1.00.00	APORTES A LA ASOCIACION BANCARIA	64,568,951.00		
449.15.1.00.00	APORTES A OTRAS INSTITUCIONES			
449.16.1.00.00	MULTAS	13,362,000.00		
449.17.0.00.00	RELACIONES P+BUBLICAS			
449.17.1.00.00	RELACIONES P+BUBLICAS			
449.17.2.00.00	RELACIONES P+BUBLICAS			
449.99.0.00.00	GASTOS GENERALES DIVERSOS	2,719,111,044.59		
449.99.1.00.00	GASTOS GENERALES DIVERSOS			
449.99.2.00.00	GASTOS GENERALES DIVERSOS			
533.00.0.00.00	INGRESOS POR BIENES REALIZABLES			
533.01.0.00.00	GANANCIAS EN LA VTA.D/BIENES RECIBI			
533.01.1.00.00	GANANCIAS EN LA VTA.D/BIENES RECIBI	4,572,894,736.61-		
533.02.0.00.00	GANANCIAS EN LA VTA. DE OBRAS EN PR			
533.02.1.00.00	GANANCIAS EN LA VTA. DE OBRAS EN PR			
533.03.0.00.00	GANANCIAS E/L VTA.D/BIENES ADQUIRID			
533.04.0.00.00	GANANCIAS EN LA VTA DE BIENES FUERA			
533.04.1.00.00	GANANCIAS EN LA VTA DE BIENES FUERA	4,528,882,109.99-		
533.05.0.00.00	GANANCIAS EN LA VTA DE OTROS BIENES			
533.05.1.00.00	GANANCIAS EN LA VTA DE OTROS BIENES			
533.06.0.00.00	DISMINUCION DE PROVISION BIENES REA			
537.00.0.00.00	INGRESOS POR PROGRAMAS ESPECIALES			
537.01.0.00.00	INGRESOS POR PROGRAMAS ESPECIALES			
539.00.0.00.00	INGRESOS OPERATIVOS VARIOS			
539.01.0.00.00	INGRESOS POR ALQUILER DE BIENES			
539.01.1.00.00	INGRESOS POR ALQUILER DE BIENES	77,696,873.60-		
539.01.2.00.00	INGRESOS POR SERVICIOS DE ASESORIA			
539.02.0.00.00	INGRESOS POR SERVICIOS DE ASESORIA			
539.03.0.00.00	INGRESOS POR RECUPERACION DE GASTOS			
539.04.0.00.00	DISMINUCION DE PROVISION DE OTROS A			
				9,101,776,846.60-
				4,572,894,736.61-
				.00
				.00
				4,528,882,109.99-
				.00
				.00
				.00
				175,011,681.46-
				77,696,873.60-
				.00
				.00
				.00

(FORMA: "F")
 BANESCO BANCO UNIVERSAL S.A.C.A.
 ESTADO DE RESULTADOS DEL 01 AL 30 DE SEPTIEMBRE DEL 2003
 EXPRESADO EN BOLIVARES

CODIGO	DESCRIPCION	MONEDA NACIONAL	MONEDA EXTRANJERA	T O T A L
539.99.0.00.00	INGRESOS OPERATIVOS VARIOS			97,314,807.86-
539.99.1.00.00	INGRESOS OPERATIVOS VARIOS	97,314,807.86-		
539.99.2.00.00	INGRESOS X OTROS SERVICIOS			.00
433.00.0.00.00	GASTOS POR BIENES REALIZABLES			
433.01.0.00.00	CONSTITUCION DE PROVISION Y/O APART			6,436,234,227.32
433.01.1.00.00	CONSTITUCION DE PROVISION BIENES RE	4,785,059,252.31		4,785,059,252.31
433.02.0.00.00	CONSTITUCION PROVISION Y/O APART OB			.00
433.03.0.00.00	CONST PROV BIENES ADQ PARA ARREND F			.00
433.04.0.00.00	CONSTITUCION PROVISION BIENES FUERA	1,287,498,224.68		1,287,498,224.68
433.04.1.00.00	CONSTITUCION PROVISION BIENES FUERA			
433.05.0.00.00	CONSTITUCION PROVISION OTROS BIENES	19,929,629.56		19,929,629.56
433.05.1.00.00	CONSTITUCION PROVISION OTROS BIENES			
433.06.0.00.00	PERDIDA EN LA VENTA BIENES RECIBIDO	18,842,928.86		18,842,928.86
433.06.1.00.00	PERDIDA EN LA VENTA BIENES RECIBIDO			
433.07.0.00.00	PERDIDA VENTA OBRAS EN PROCESO RECI			.00
433.08.0.00.00	PERDIDA VENTA BIENES ADQ PARA ARREN			.00
433.09.0.00.00	PERDIDA VENTA BIENES FUERA DE USO	281,286,537.75		281,286,537.75
433.09.1.00.00	PERDIDA VENTA BIENES FUERA DE USO			.00
433.10.0.00.00	PERDIDA VENTA OTROS BIENES REALIZAB			
433.10.1.00.00	PERDIDA VENTA OTROS BIENES REALIZAB			1,438,331.86
433.11.0.00.00	GASTOS MANTENIMIENTO DE BIENES REAL			
433.11.1.00.00	GASTOS MANTENIMIENTO DE BIENES REAL	1,438,331.86		1,438,331.86
433.99.0.00.00	OTROS GASTOS POR BIENES REALIZABLES			
433.99.1.00.00	OTROS GASTOS POR BIENES REALIZABLES	42,179,322.30		42,179,322.30
435.00.0.00.00	GASTOS POR DEPRECIACION,AMORTIZ Y D			
435.01.0.00.00	DEPRECIACION BIENES DADOS EN ALQUIL			.00
435.02.0.00.00	DEPRECIACION BIENES ASIGNADOS PARA			.00
435.03.0.00.00	PERDIDAS POR DESVALORIZACION DE BIE			.00
439.00.0.00.00	GASTOS OPERATIVOS VARIOS			
439.01.0.00.00	SANCIONES POR INCUMPLIM DE DISPOSIC			4,265,172,657.53
439.02.0.00.00	PERDIDAS POR PROGRAMAS ESPECIALES			.00
439.03.0.00.00	CONSTITUCION DE PROVISION PARA OTRO			.00
439.03.1.00.00	CONSTITUCION DE PROVISION PARA OTRO	1,200,000,000.00		1,200,000,000.00
439.99.0.00.00	GASTOS OPERATIVOS VARIOS			
439.99.1.00.00	GASTOS OPERATIVOS VARIOS	3,065,172,657.53		3,065,172,657.53
439.99.2.00.00	GASTOS OPERATIVOS VARIOS			.00
439.99.1.01.00	PERDIDA EN COBRANZA			
439.99.1.02.00	APARTADO PARA CONTINGENCIAS FUTURAS			.00
439.99.1.03.00	MANTENIMIENTO DE CAJEROS AUTOMATICO	2,070,594,431.70		2,070,594,431.70
439.99.1.04.00	CENTRO DE ATENCION TELEFONICA	241,389,225.00		241,389,225.00
439.99.1.05.00	SISTEMA ELECTRONICO DE TRANSACCIONE			.00
439.99.1.06.00	GASTOS DE REGISTRO POR AUMENTO CAPI			.00
439.99.1.99.00	OTROS GASTOS OPERATIVOS	753,189,000.83		753,189,000.83
439.99.2.02.00	APARTADO PARA CONTINGENCIAS FUTURAS			.00
540.00.0.00.00	INGRESOS EXTRAORDINARIOS			4,589,100.00-

(FORMA: "F")
 BANESCO BANCO UNIVERSAL S.A.C.A.
 ESTADO DE RESULTADOS DEL 01 AL 30 DE SEPTIEMBRE DEL 2003
 EXPRESADO EN BOLIVARES

CODIGO	DESCRIPCION	MONEDA NACIONAL	MONEDA EXTRANJERA	T O T A L
541.00.0.00.00	INGRESOS EXTRAORDINARIOS			4,589,100.00-
541.01.1.00.00	DONACIONES PARA COBERTURA DE GASTOS			
541.02.1.00.00	VTA Y/O LIQ.DE ACTIVOS	3,435,200.00-		
541.03.1.00.00	DONACIONES PARA COBERTURAS DE TERCE			
541.99.1.00.00	OTROS INGRESOS EXTRAORDINARIOS	1,153,900.00-		
450.00.0.00.00	GASTOS EXTRAORDINARIOS			2,385,625,397.44
451.00.0.00.00	GASTOS EXTRAORDINARIOS			2,385,625,397.44
451.01.1.00.00	DONACIONES EFECTUADAS POR LA INSTIT	606,373,701.98		606,373,701.98
451.01.2.00.00	DONACIONES EFECTUADAS POR LA INSTIT			
451.02.1.00.00	P+RDIDAS POR SINIESTROS	325,000.00		
451.03.1.00.00	P+RDIDAS POR ROBOS, ASALTOS Y FRAUD			
451.99.1.00.00	OTROS GASTOS EXTRAORDINARIOS	1,778,926,695.46		
470.00.0.00.00	IMPUESTO SOBRE LA RENTA			1,510,848,694.00
471.00.0.00.00	IMPUESTO SOBRE LA RENTA			519,186,037.00
471.01.1.00.00	IMPUESTO SOBRE LA RENTA	519,186,037.00		
471.02.1.00.00	(IMPUESTO SOBRE LA RENTA DIFERIDO A			
471.03.1.00.00	IMPUESTO SOBRE LA RENTA DIFERIDOS P			
472.00.0.00.00	IMPUESTOS A LOS ACTIVOS EMPRESARIAL			991,662,657.00
472.01.1.00.00	IMPUESTOS A LOS ACTIVOS EMPRESARIAL			
550.00.0.00.00	GANANCIA MONETARIA DEL EJERCICIO			.00
551.00.0.00.00	GANANCIA MONETARIA DEL EJERCICIO			.00
551.01.1.00.00	GANANCIA MONETARIA DEL EJERCICIO			
480.00.0.00.00	PERDIDA MONETARIA DEL EJERCICIO			.00
481.00.0.00.00	P+RDIDA MONETARIA DEL EJERCICIO			.00
481.01.1.00.00	P+RDIDA MONETARIA DEL EJERCICIO			




(FORMA: "A")
 BANESCO BANCO UNIVERSAL S.A.C.A.
 BALANCE GENERAL DE PUBLICACION AL 31 DE OCTUBRE DEL 2003
 EXPRESADO EN BOLIVARES

A C T I V O

11000	DISPONIBILIDADES	605,978,529,485.65
11100	EFFECTIVO	78,043,637,876.12
11200	BANCO CENTRAL DE VENEZUELA	416,987,092,990.26
11300	BANCOS Y OTRAS INSTITUCIONES FINANCIERAS	11,024,987,844.62
11400	BANCOS Y CORRESPONSALES DEL EXTERIO	30,572,583,653.56
11500	OFICINA MATRIZ Y SUCURSALES	.00
11600	EFFECTOS DE COBRO INMEDIATO	69,352,114,352.60
11900	(PROVISIONES PARA DISPONIBILIDADES)	1,887,231.51-
12000	INVERSIONES EN TITULOS VALORES	1,606,186,440,956.34
12400	COLOCAC. EN EL BCO. CENTRAL VZLA Y OPERAC. INTERBANC.	1,067,069,155,847.14
12100	INVERSIONES EN T-TULOS VALORES PARA NEGOCIAR	197,896,237,172.39
12200	INVERSIONES EN T-TULOS VALORES DISP. P/LA VTA.	19,596,962,731.76
12300	INVERSIONES EN T-TULOS VALORES MANT. HASTA. VCTO.	247,700,655,633.80
12500	INVERSIONES DE DISPONIBILIDAD RESTRINGIDA	62,912,872,392.59
12600	INVERSIONES EN OTROS TITULOS VALORES	11,010,557,178.66
12900	(PROVISIONES PARA INVERSIONES EN T-TULOS VALORES)	.00
13000	CARTERA DE CREDITOS	776,074,963,421.07
13100	CR+DITOS VIGENTES	729,612,794,387.75
13200	CR+DITOS REESTRUCTURADOS	99,932,561,058.51
13300	CR+DITOS VENCIDOS	48,650,715,314.79
13400	CR+DITOS EN LITIGIO	5,249,335,467.55
13900	(PROVISIONES PARA CARTERA DE CR+DITOS)	107,370,442,807.53-
14000	INTERESES Y COMISIONES POR COBRAR	60,416,136,901.35
14100	RENDIMIENTOS POR COBRAR POR DISPONIBILIDAD	.00
14200	RENDIMIENTOS POR COBRAR POR INVERSIONES	43,639,763,006.92
14300	RENDIMIENTOS POR COBRAR POR CARTERA	36,176,398,085.56
14400	COMISIONES POR COBRAR	2,313,874,450.27
14500	REND. Y COMISIONES POR COBRAR POR OTRAS CTAS. P/COB	.00
14900	(PROVISIONES PARA RENDIMIENTOS POR COBRAR)	21,713,898,641.40-
15000	INVERSIONES EN EMPRESAS FILIALES,	75,728,230,992.85
15100	INVER. EN EMPRE. FILIALES Y AFILIADAS	6,653,426,749.25
15200	INVERSIONES EN SUCURSALES	69,474,804,243.60

FECHA: 17/11/2003
 HORA: 14:02:40
 PAGINA: 0002
 FECHA: 17/11/2003
 HORA: 14:02:40
 PAGINA: 0002

APLICAC: 0200
 REPORTE: FORMA A
 AGENCIA: 01/000

(FORMA: "A")
 BANESCO BANCO UNIVERSAL S.A.C.A.
 BALANCE GENERAL DE PUBLICACION AL 31 DE OCTUBRE DEL 2003
 EXPRESADO EN BOLIVARES

15900	(PROV.P/INVER.E/EMPRE.FILIALES)	400,000,000.00-
16000	BIENES REALIZABLES	31,906,173,085.75
17000	BIENES DE USO	264,705,555,567.67
18000	OTROS ACTIVOS	261,445,084,741.08
10000	TOTAL DEL ACTIVO	3,682,441,115,151.76
21000	CAPTACIONES DEL PUBLICO	2,890,230,890,370.17-
21100	DEPOSITOS EN CUENTAS CORRIENTES	1,578,094,765,713.34-
21101	CUENTAS CORRIENTES NO REMUNERADAS	761,986,096,247.17-
21102	CUENTAS CORRIENTES REMUNERADAS	816,108,669,466.17-
21200	OTRAS OBLIGACIONES A LA VISTA	52,611,089,077.44-
21300	OBLIGACIONES POR OPERACIONES DE MES	.00
21400	DEPOSITOS DE AHORRO	576,427,285,130.11-
21500	DEPOSITOS A PLAZO	678,396,709,507.67-
21600	T-TULOS VALORES EMITIDOS POR LA INS	4,666,990,000.00-
21700	CAPTACIONES DEL P+BLICO RESTRINGIDA	34,050,941.61-
22000	OBLIGACIONES CON EL BANCO CENTRAL DE VENEZUELA	.00
23000	CAPTACIONES Y OBLIG.CON EL BCO.NAC.AHORRO Y PREST.	3,268,004,624.78-
24000	OTROS FINANCIAMIENTOS OBTENIDOS	37,470,887,723.76-
24100	OBLIG.CON INST.FINANC.PAIS HASTA UN ADO	23,730,319,098.67-
24200	OBLIG.CON INST.FINANC.PAIS A MAS DE UN ADO	.00
24300	OBLIG.CON INST.FINANC.EXTERIOR HASTA UN ADO	9,539,500,661.04-
24400	OBLIG.CON INST.FINANC.EXTERIOR A MAS DE UN ADO	.00
24500	OBLIG.POR OTROS FINANC.HASTA UN ADO	.00
24600	OBLIG.POR OTROS FINANC.A MAS DE UN ADO	4,201,067,964.05-
25000	OTRAS OBLIGACIONES POR INTERMEDIACI	10,353,032,016.92-
26000	INTERESES Y COMISIONES POR PAGAR	10,633,298,994.94-

(FORMA: "A")
 BANESCO BANCO UNIVERSAL S.A.C.A.
 BALANCE GENERAL DE PUBLICACION AL 31 DE OCTUBRE DEL 2003
 EXPRESADO EN BOLIVARES

26100	GASTOS POR PAGAR POR CAPTACIONES DE	10,521,774,338.16-
26200	GASTOS POR PAGAR POR OBLIGACIONES C	.00
26300	GASTOS POR PAGAR POR CAPTACIONES Y	102,815,268.49-
26400	GASTOS POR PAGAR POR OTROS FINANCIA	8,709,388.29-
26500	GASTOS POR PAGAR POR OTRAS OBLIG. P	.00
26600	GASTOS POR PAGAR POR OBLIGACIONES C	.00
26700	GASTOS POR PAGAR POR OBLIGACIONES S	.00
27000	ACUMULACIONES Y OTROS PASIVOS	149,242,489,215.29-
28000	OBLIGACIONES SUBORDINADAS	.00
29000	OBLIGACIONES CONVERTIBLES EN CAPITA	.00
20000	TOTAL DEL PASIVO	3,101,198,602,945.86-
	GESTION OPERATIVA	
	P A T R I M O N I O	
31000	CAPITAL SOCIAL	427,996,420,100.00-
31100	CAPITAL PAGADO	427,996,420,100.00-
33000	APORTES PATRIMONIALES NO CAPITALIZA	.00
34000	RESERVAS DE CAPITAL	58,671,472,397.51-
35000	AJUSTES AL PATRIMONIO	.00
36000	RESULTADOS ACUMULADOS	70,768,769,233.48-
37000	GAN.O PER.N/REA.E/INV.TIT/VAL P/VTA	9,593,013,971.45-
39000	ACCIONES EN TESORERIA	45,726,937,254.38
30000	TOTAL DEL PATRIMONIO	521,302,738,448.06-
	TOTAL PASIVO Y PATRIMONIO	3,682,441,115,151.76-

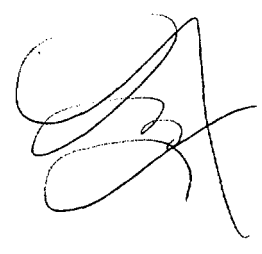
(FORMA: "A")
BANESCO BANCO UNIVERSAL, S.A.C.A.
BALANCE GENERAL DE PUBLICACION AL 31 DE OCTUBRE DEL 2003
EXPRESADO EN BOLIVARES

61000	CUENTAS CONTINGENTES DEUDORAS	106,808,927,575.31
71000	ACTIVOS DE LOS FIDEICOMISOS	2,235,394,195,873.29
76000	OTROS ENCARGOS DE CONFIANZA	33,582,346,022.97
78000	CTA DEU.P/OTROS ENCARG.DE CONFIANZA	494,031,633,326.20
78900	OTRAS CTAS DEUD.FOND.MUT.HABITACIO.	5,425,156,425.04
81000	OTRAS CUENTAS DE ORDEN DEUDORAS	6,664,176,704,474.52
83000	OTRAS CTAS.D/REGISTRO DEUDORAS	43,937,899,115.29
	INVERSIONES CEDIDAS	1,754,853,820,932.12-
	PRESTAMOS AL SECTOR AGRICOLA	109,097,787,090.25
	CAPTACIONES DE ENTIDADES OFICIALES	588,062,612,544.37-
	CREDITOS VIGENTES ADAPTADOS A LA RESOL.NRO.056.03	42,702,419,335.62
	CREDITOS VEH.BAJO MOD.CUOTA BALON VIGENTES	.00
	CREDITOS HIP.INDEXADOS BAJO SISTEMA LPH	109,286,545.69
	CREDITOS HIP. FUERA DE SISTEMA LPH	16,811,736,857.68


PRESIDENTE

GENERAL GENERAL

CONTRALOR O AUDITOR



CONTADOR GENERAL



FECHA: 17/11/2003
 HORA: 14:02:40
 PAGINA: 0001
 FECHA: 17/11/2003
 HORA: 14:02:40
 PAGINA: 0001

(FORMA: "B")
 BANESCO BANCO UNIVERSAL S.A.C.A.
 ESTADO DE RESULTADOS DE PUBLICACION
 POR EL PERIODO 31 DE OCTUBRE DEL 2003
 EXPRESADO EN BOLIVARES

APLICAC:0200
 REPORTE:FORMA B
 AGENCIA:01/Q00

51000	INGRESOS FINANCIEROS	199,208,203,924.30-
51100	INGRESOS POR DISPONIBILIDADES	165,888,358.77-
51200	INGRESOS POR INVERSIONES EN TITULOS VALORES	111,711,158,708.57-
51300	INGRESOS POR CARTERA DE CR+DITOS	78,388,886,386.82-
51400	INGRESOS POR OTRAS CUENTAS POR COBRAR	8,942,270,470.14-
51500	INGRESOS POR INVERSIONES EN EMPRESAS FILIALES	.00
51600	INGRESO POR OFICINA PPAL SUC Y AGE.	.00
51900	OTROS INGRESOS FINANCIEROS	.00
41000	GASTOS FINANCIEROS	60,325,371,038.25
41100	GASTOS POR CAPTACIONES DEL P+BLICO	53,100,778,941.74
41200	GASTOS POR OBLIG.CON EL BCO.CENTRAL DE VZLA.	.00
41300	GASTOS P/CAPTAC.Y OBLIG.EN EL BCO.NAC.AHORRO Y PREST	1,291,197,565.86
41400	GASTOS POR OTROS FINANCIAMIENTOS OB	280,924,122.53
41500	GASTOS POR OTRAS OBLIGACIONES POR I	3,019,799,305.29
41600	GASTOS POR OBLIGACIONES SUBORDINADA	.00
41700	GASTOS POR OBLIGACIONES CONVERTIBLE	.00
41800	GASTOS POR OFICINA PRINCIPAL SUCURS	.00
41900	OTROS GASTOS FINANCIEROS	2,632,671,102.83
	MARGEN FINANCIERO BRUTO	138,882,832,886.05-
52000	INGRESOS POR RECUPERACIONES DE ACTI	5,565,457,242.94-
42000	GASTOS POR INCORRABILIDAD Y DESVALO	.00
42100	GASTOS POR INCORRABILIDAD DE CR+DIT	.00
42300	CONST.DE PROV.Y AJUSTES DE DISPONIBILIDADES	.00
	MARGEN FINANCIERO NETO	144,448,290,128.99-
53000	OTROS INGRESOS OPERATIVOS	70,794,811,086.23-
43000	OTROS GASTOS OPERATIVOS	12,266,766,426.59
	MARGEN DE INTERMEDIACION FINANCIERA	202,976,334,788.63-
	GASTOS DE TRANSFORMACION	133,085,765,123.49
44100	GASTOS DE PERSONAL	48,621,158,230.47
44000	GASTOS GENERALES Y ADMINISTRATIVOS	79,478,357,804.59
44912	APORTE A FOGADE	3,808,890,545.08
44913	APORTE A LA SUPERINTENDENCIA	1,177,358,543.35
	MARGEN OPERATIVO BRUTO	69,890,569,665.14-
53300	INGRESOS POR BIENES REALIZABLES	10,995,529,853.41-
53700	INGRESOS POR PROGRAMAS ESPECIALES	.00

FECHA: 17/11/2003
 HORA: 14:02:40
 PAGINA: 0002
 FECHA: 17/11/2003
 HORA: 14:02:40
 PAGINA: 0002

(FORMA: "B")
 BANESCO BANCO UNIVERSAL S.A.C.A.
 ESTADO DE RESULTADOS DE PUBLICACION
 POR EL PERIODO 31 DE OCTUBRE DEL 2003
 EXPRESADO EN BOLIVARES



53900	INGRESOS OPERATIVOS VARIOS	274,667,274.45-
43300	GASTOS POR BIENES REALIZABLES	8,240,650,728.63
43500	GASTOS POR DEPRECIACION, AMORTIZACION Y DESVALORIZ	.00
43900	GASTOS OPERATIVOS VARIOS	8,394,770,498.43
	MARGEN OPERATIVO NETO	64,525,345,565.94-
54000	INGRESOS EXTRAORDINARIOS	3,435,200.00-
45000	GASTOS EXTRAORDINARIOS	2,638,503,487.10
	RESULTADO BRUTO ANTES DE IMPUESTOS	61,890,277,278.84-
47000	IMPUESTO SOBRE LA RENTA	1,950,503,521.00
	RESULTADO NETO	59,939,773,757.84-

GENERAL GENERAL

CONTRALOR O AUDITOR

PRESIDENTE

CONTADOR GENERAL

APLICAC:0200
 REPORTE:FORMA E
 AGENCIA:vi/000

FECHA: 17/11/2003
 HORA: 14:02:41
 PAGINA: 0001
 FECHA: 17/11/2003
 HORA: 14:02:41
 PAGINA: 0001

(FORMA:"E")
 BANESCO BANCO UNIVERSAL S.A.C.A.
 BALANCE GENERAL AL: 31 DE OCTUBRE DEL 2003
 EXPRESADO EN BOLIVARES

CODIGO	DESCRIPCION	MONEDA NACIONAL	MONEDA EXTRANJERA	T O T A L
100.00.0.00.00	ACTIVO			3,682,441,115,151.76
110.00.0.00.00	DISPONIBILIDADES			605,978,529,485.65
111.00.0.00.00	EFFECTIVO			78,043,637,876.12
111.01.1.00.00	BILLETES Y MONEDAS NACIONALES	71,866,229,634.06		
111.02.2.00.00	BILLETES Y MONEDAS EXTRANJERAS		6,138,472,844.28	
111.03.2.00.00	ORO AMONEDADO Y EN BARRAS		27,885,397.78	
111.04.2.00.00	CERTIFICADOS DE TENENCIA DE ORO		.00	
111.05.0.00.00	CAJA CHICA			11,050,000.00
111.05.1.00.00	CAJA CHICA	11,050,000.00		
111.05.2.00.00	CAJA CHICA			.00
112.00.0.00.00	BANCO CENTRAL DE VENEZUELA			416,987,092,990.26
112.01.0.00.00	CUENTA ENCAJE BCV			402,566,425,000.00
112.01.1.00.00	CUENTA ENCAJE BCV	399,668,591,000.00		
112.01.2.00.00	CUENTA ENCAJE BCV M/E			.00
112.02.1.00.00	CUENTA DEPOSITOS ESPECIALES BCV			2,897,834,000.00
112.99.1.00.00	OTROS DEPOSITOS EN EL BCV	14,420,667,990.26		
113.00.0.00.00	BANCOS Y OTRAS INSTITUCIONES FINANCIERAS			11,024,987,844.62
113.01.0.00.00	DEPOSITOS EN BANCOS Y CORRESPONSABLE			11,024,987,844.62
113.01.1.00.00	DEPOSITOS EN BANCOS Y CORRESPONSABLE			.00
113.01.2.00.00	DEPOSITOS EN BANCOS Y CORRESPONSABLE			.00
113.02.1.00.00	DEP EN ENTIDADES DE AHORRO Y PRESTA.			.00
113.99.1.00.00	DEP EN OTRAS INSTITU. FINANCIERAS			.00
114.00.0.00.00	BANCOS Y CORRESPONSABLES DEL EXTERIO			30,572,583,653.56
114.01.0.00.00	BANCOS Y CORRESPONSABLES DEL EXTERIO			30,572,583,653.56
114.01.1.00.00	BANCO Y CORRESPONSABLES DEL EXTERIOR			.00
114.01.2.00.00	BANCO Y CORRESPONSABLES DEL EXTERIOR			30,572,583,653.56
114.02.0.00.00	NUESTRAS OFICINAS EN EL EXTERIOR			.00
114.02.1.00.00	NUESTRAS OFICINAS EN EL EXTERIOR			.00
114.02.2.00.00	NUESTRAS OFICINAS EN EL EXTERIOR			.00
115.00.0.00.00	OFICINA MATRIZ Y SUCURSALES			.00
115.01.1.00.00	OFICINA MATRIZ Y SUCURSALES			.00
116.00.0.00.00	EFFECTOS DE COBRO INMEDIATO			69,352,114,352.60
116.01.0.00.00	C-MARA DE COMPENSACION			69,318,827,042.59
116.01.0.01.00	CAMARA DE COMPENSACION A CARGO BCV			.00
116.01.0.02.00	CAMARA DE COMPEN.A CARGO OTROS BCOS			69,318,827,042.59
116.01.1.00.00	CAMARA DE COMPENSACION A CARGO			.00
116.01.1.01.00	C-MARA DE COMPEN. A CARGO DEL BCV	69,318,827,042.59		
116.01.1.02.00	C-MARA DE COMPEN.A CARGO DE O/BCOS.			.00
116.01.2.00.00	CAMARA DE COMPENSACION A CARGO			.00
116.01.2.01.00	CAMARA DE COMPENSACION A CARGO			.00
116.01.2.02.00	CAMARA DE COMPENSACION A CARGO			.00

(FORMA: "E")
 BANESCO BANCO UNIVERSAL S.A.C.A.
 BALANCE GENERAL AL: 31 DE OCTUBRE DEL 2003
 EXPRESADO EN BOLIVARES

CODIGO	DESCRIPCION	MONEDA NACIONAL	MONEDA EXTRANJERA	T O T A L
116.02.1.00.00	ORDENES DE PAGO DE LA TESORERIA NAC	.00		
116.03.1.00.00	OTROS DOCUMENTOS PARA COBRO DIRECTO	.00		
116.04.0.00.00	DOCUMENTOS PARA COBRO EN EL EXTERIO	.00		.00
116.04.1.00.00	DOCUMENTOS PARA COBRO EN EL EXTERIO	.00		
116.04.2.00.00	DOCUMENTOS PARA COBRO EN EL EXTERIO	.00		
116.99.1.00.00	OTROS EFECTOS DE COBRO INMEDIATO	33,287,310.01		
119.00.0.00.00	(PROVISION PARA DISPONIBILIDADES)			1,887,231.51-
119.01.0.00.00	(PROVISION PARA DISPONIBILIDADES)			1,887,231.51-
119.01.1.00.00	(PROVISION PARA DISPO. M/N)	1,887,231.51-		
119.01.2.00.00	(PROVISION PARA DISP. M/E)			.00
120.00.0.00.00	INVERSIONES EN TITULOS VALORES			1,606,186,440,956.34
121.00.0.00.00	INVERSIONES EN TIT.VAL.PARA NEGOCIA			197,896,237,172.39
121.01.1.00.00	LETRAS DEL TESORO	.00		
121.02.1.00.00	BONOS DEL TESORO	.00		
121.03.1.00.00	BONOS Y OBLIGACIONES DE LA DEUDA PU	197,896,237,172.39		
121.04.1.00.00	BONOS Y OBLIGACIONES DE GOBIERNOS E	.00		
121.05.1.00.00	BONOS Y OBLIGACIONES DE ENTIDADES M	.00		
121.06.1.00.00	BONOS Y OBLIGACIONES DE ORGANISMOS	.00		
121.07.1.00.00	BONOS Y OBLIGACIONES EMITIDOS POR E	.00		
121.08.0.00.00	OTROS TITULOS VALORES EMITIDOS O AV	.00		
121.08.1.00.00	OTROS TITULOS VALORES EMITIDOS O AV	.00		
121.08.2.00.00	OTROS TITULOS VALORES EMITIDOS O AV	.00		
121.09.2.00.00	DEPOSITOS A PLAZO EN INSTITUCIONES	.00		
121.10.2.00.00	OBLIGACIONES EMIT.P/INST.FINANC.EXT	.00		
121.11.1.00.00	OBLIG.EMITI.X EMPRESAS NO FINAN P.	.00		
121.12.2.00.00	OBLIG.EMITI.X EMPRE.NO FIN.D/EXT.	.00		
121.13.1.00.00	OBLIGACIONES EMITIDAS POR ENTIDADES	.00		
121.14.2.00.00	OBLIGACIONES EMITIDAS POR ENTIDADES	.00		
121.15.1.00.00	OBLIGACIONES EMITIDAS POR INSTITUCI	.00		
121.16.1.00.00	PARTICIPACION EN INSTITUCIONES FINA	.00		
121.17.1.00.00	PARTICIPACION EN EMPRESAS PRIVADAS	.00		
121.18.2.00.00	PARTICIPACION EN INSTITUCIONES FINA	.00		
121.19.2.00.00	PARTICIPACION EN EMPRESAS PRIVADAS	.00		
121.20.1.00.00	PARTICIPACION EN OTRAS INSTITUCIONE	.00		
121.25.0.00.00	(INVERSIONES CEDIDAS)	.00		
121.25.1.00.00	(ADMON CENTRAL)	.00		
121.25.1.01.00	(ADM.PUB.ESTAD.MUNIC.Y DTOO.CAPITAL	.00		
121.25.1.02.00	(BENTES DESCEN.Y OTROS ORG.REGIMEN E	.00		
121.25.1.03.00	(OTROS INVERSIONISTAS)	.00		
121.25.1.99.00	(OTROS INVERSIONISTAS)	.00		
122.00.0.00.00	INVERSIONES EN TITULOS VALORES DISP			19,596,962,731.76
122.01.0.00.00	LETRAS DEL TESORO	.00		.00
122.01.1.00.00	LETRAS DEL TESORO	.00		
122.01.2.00.00	LETRAS DEL TESORO	.00		
122.02.1.00.00	BONOS DEL TESORO	.00		

(FORMA: "E")
 BANESCO BANCO UNIVERSAL S.A.C.A.
 BALANCE GENERAL AL: 31 DE OCTUBRE DEL 2003
 EXPRESADO EN BOLIVARES

FECHA: 17/11/2003
 HORA: 14:02:41
 PAGINA: 0003
 FECHA: 17/11/2003
 HORA: 14:02:41
 PAGINA: 0003

CODIGO	DESCRIPCION	MONEDA NACIONAL	MONEDA EXTRANJERA	T O T A L
122.03.0.00.00	BONOS Y OBLIGACIONES DE LA DEUDA PU	.00		.00
122.03.1.00.00	BONOS Y OBLIGACIONES DE LA DEUDA PU	.00		.00
122.03.2.00.00	BONOS Y OBLIGACIONES DE GOBIERNOS E	.00		.00
122.04.1.00.00	BONOS Y OBLIG.D/ENTID.MUNICIPALES	.00		.00
122.05.1.00.00	BONOS Y OBLIGACIONES DE ORGANISMOS	.00		.00
122.06.1.00.00	BONOS Y OBLIGACIONES EMITIDOS POR E	.00		.00
122.07.1.00.00	OTROS TITULOS VALORES EMITIDOS O AV	.00		.00
122.08.0.00.00	OTROS TITULOS VALORES EMITIDOS O AV	.00		.00
122.08.1.00.00	DEPOSITOS A PLAZO EN INSTITUCIONES	.00		.00
122.08.2.00.00	OBLIGACIONES EMITIDAS POR EMPRESAS	.00		.00
122.09.2.00.00	OBLIGACIONES EMITIDAS POR EMPRESAS	.00		.00
122.10.2.00.00	OBLIGACIONES EMITIDAS POR ENTIDADES	.00		.00
122.11.1.00.00	OBLIGACIONES EMITIDAS POR ENTIDADES	.00		.00
122.12.2.00.00	OBLIGACIONES EMITIDAS POR INSTITUCI	.00		.00
122.13.1.00.00	OBLIGACIONES EMITIDAS POR INSTITUCI	.00		.00
122.14.2.00.00	OBLIGACIONES EMITIDAS POR INSTITUCI	.00		.00
122.15.1.00.00	PARTICIPACION EN INSTITUCIONES FINA	56,584,026.75		56,584,026.75
122.16.0.00.00	PARTICIPACION EN INSTITUCIONES FINA		207,025,097.28	207,025,097.28
122.16.1.00.00	PARTICIPACION EN INSTITUCIONES FINA			
122.16.2.00.00	PARTICIPACION EN EMPRESAS PRIVADAS	17,615,742,397.74		17,615,742,397.74
122.17.0.00.00	PARTICIPACION EN EMPRESAS PRIVADAS			
122.17.1.00.00	PARTICIPACION EN EMPRESAS PRIVADAS			
122.17.2.00.00	PARTICIPACION EN INSTITUCIONES FINA		1,717,611,209.99	1,717,611,209.99
122.18.2.00.00	PARTICIPACION EN EMPRESAS PRIVADAS			
122.19.2.00.00	PARTICIPACION EN OTRAS INSTITUCIONE	.00		.00
122.20.1.00.00	INVERSIONES, CEDIDAS	.00		.00
122.25.0.00.00	INVERSIONES CEDIDAS	.00		.00
122.25.1.00.00	(ADMINISTRACION CENTRAL)	.00		.00
122.25.1.01.00	(ADM.PUB. STAT. MUNIC. Y DTTO. CAPITA	.00		.00
122.25.1.02.00	(ENTES DESCENT. Y OTROS ORGA. REGIMEN	.00		.00
122.25.1.03.00	OTROS INVERSIONISTAS	.00		.00
122.25.1.99.00	OTRAS INVERSIONES EN TITULOS VALORE	.00		.00
122.99.1.00.00	INVERSIONES EN TITULOS VALORES MANT			
123.00.0.00.00	LETRAS DEL TESORO	.00		.00
123.01.0.00.00	LETRAS DEL TESORO	.00		.00
123.01.1.00.00	LETRAS DEL TESORO	.00		.00
123.01.2.00.00	BONOS DEL TESORO	.00		.00
123.02.1.00.00	BONOS Y OBLIGACIONES DE LA DEUDA PU	1,200,539,484,246.48		1,200,539,484,246.48
123.03.0.00.00	BONOS Y OBLIGACIONES DE LA DEUDA PU	.00		.00
123.03.1.00.00	BONOS Y OBLIGACIONES DE LA DEUDA PU	.00		.00
123.03.2.00.00	BONOS Y OBLIGACIONES DE GOBIERNOS E	.00		.00
123.04.1.00.00	BONOS Y OBLIGACIONES DE ENTIDADES M	.00		.00
123.05.1.00.00	BONOS Y OBLIGACIONES DE ORGANISMOS	.00		.00
123.06.1.00.00	BONOS Y OBLIGACIONES EMITIDOS POR E	.00		.00
123.07.1.00.00	OTROS TITULOS VALORES EMITIDOS O AV	.00		.00
123.08.0.00.00	OTROS TITULOS VALORES EMITIDOS O AV		485,187,508,048.63	485,187,508,048.63
123.08.1.00.00	OTROS TITULOS VALORES EMITIDOS O AV			
123.08.2.00.00	OTROS TITULOS VALORES EMITIDOS O AV			
123.00.0.00.00			247,700,655,633.80	247,700,655,633.80
123.01.0.00.00				
123.01.1.00.00				
123.01.2.00.00				
123.02.1.00.00				
123.03.0.00.00				
123.03.1.00.00				
123.03.2.00.00				
123.04.1.00.00				
123.05.1.00.00				
123.06.1.00.00				
123.07.1.00.00				
123.08.0.00.00				
123.08.1.00.00				
123.08.2.00.00				

(FORMA: "E")
 BANESCO BANCO UNIVERSAL S.A.C.A.
 BALANCE GENERAL AL: 31 DE OCTUBRE DEL 2003
 EXPRESADO EN BOLIVARES

CODIGO	DESCRIPCION	MONEDA NACIONAL	MONEDA EXTRANJERA	T O T A L
123.09.0.00.00	DEPOSITOS A PLAZO EN INSTITUCIONES			160,015,001,305.20
123.09.1.00.00	DEPOSITOS A PLAZO EN INSTITUCIONES			
123.09.2.00.00	DEPOSITOS A PLAZO EN INSTITUCIONES	142,424,092,699.82	17,590,908,605.38	.00
123.10.0.00.00	OBLIGACIONES EMITIDAS POR INSTITUCI	.00		.00
123.10.1.00.00	OBLIGACIONES EMITIDAS POR INSTITUCI	.00		.00
123.10.2.00.00	OBLIGACIONES EMITIDAS POR EMPRESAS	.00		.00
123.11.1.00.00	OBLIGACIONES EMITIDAS POR EMPRESAS	.00		.00
123.12.2.00.00	OBLIGACIONES EMITIDAS POR ENTIDADES	.00		.00
123.13.1.00.00	OBLIGACIONES EMITIDAS POR ENTIDADES	.00		.00
123.14.2.00.00	OBLIGACIONES EMITIDAS POR INSTITUCI	.00		.00
123.15.1.00.00	OBLIGACIONES EN SUCURSALES EN EL EX	58,817,658,419.63		58,817,658,419.63
123.16.1.00.00	COLOCACIONES EN SUCURSALES EN EL EX			.00
123.16.2.00.00	COLOCACIONES EN SUCURSALES EN EL EX			.00
123.17.0.00.00	OTRAS INVERSIONES EN TITULOS VALORE	.00		.00
123.17.1.00.00	OTRAS INVERSIONES EN TITULOS VALORE			
123.17.2.00.00	OTRAS INVERSIONES EN TITULOS VALORE			
123.25.0.00.00	(INVERSIONES CEDIDAS)			
123.25.1.00.00	(INVERSIONES CEDIDAS)			
123.25.2.00.00	(ADMON CENTRAL)	1,606,427,241,952.66-	50,431,754,433.48-	1,656,858,996,386.14-
123.25.0.01.00	(ADMON CENTRAL)			
123.25.0.02.00	(ADMON. PUB. ESTA. MUNIC. Y DTTO CAPIT)			
123.25.0.03.00	(ENTES DESCENT. Y OTROS ORG. REGIMEN			
123.25.1.01.00	(ADMINISTRACION CENTRAL)	152,019,773,490.29-		152,019,773,490.29-
123.25.1.02.00	(ADM. PUB. ESTAT. MUNIC. Y DTTO. CAPITAL	809,189,208,070.29-		809,242,562,414.13-
123.25.1.03.00	(ENTES DESCENT. Y OTROS ORG. REGIMEN	233,114,436,648.70-		233,137,635,929.14-
123.25.2.01.00	(ADMON CENTRAL)			
123.25.2.02.00	(ADMON. PUB. ESTA. MUNIC. Y DTTO CAPIT)			
123.25.2.03.00	(ENTES DESCENT. Y OTROS ORG. REGIMEN			
123.25.0.99.00	(OTROS INVERSIONISTAS)			
123.25.1.99.00	(OTROS INVERSIONISTAS)			
123.25.2.99.00	(OTROS INVERSIONISTAS)	412,103,823,743.38-	50,355,200,809.20-	462,459,024,552.58-
124.00.0.00.00	COLOCACIONES EN EN BCV Y OPERAC. INT			
124.01.0.00.00	COLOCACIONES EN EL BANCO CENTRAL DE			
124.01.1.00.00	COLOCACIONES EN EL BANCO CENTRAL DE	1,162,930,000,000.00		1,162,930,000,000.00
124.02.0.00.00	OPERACIONES INTERBANCARIAS			
124.02.1.00.00	OPERACIONES INTERBANCARIAS	2,133,980,393.12		2,133,980,393.12
124.02.2.00.00	OPERACIONES INTERBANCARIAS			
124.02.0.01.00	CERTIF. DE AHORROS EN INST. FINANC. PA			
124.02.1.01.00	CERTIF. DE AHORROS EN INST. FINANC. PA	2,056,821,282.02		2,056,821,282.02
124.02.2.01.00	CERTIF. DE AHORROS EN INST. FINANC. PA			
124.02.0.02.00	DEP. A PLAZO EN INST. FINANC. DEL PAIS			
124.02.1.02.00	DEP. A PLAZO EN INST. FINANC. DEL PAIS			
124.02.2.02.00	DEP. A PLAZO EN INST. FINANC. DEL PAIS			
124.02.0.03.00	OTRAS OBLIG. EMIT. POR INST. FINANC. PA			
124.02.1.03.00	OTRAS OBLIG. EMIT. POR INST. FINANC. PA	77,159,111.10		77,159,111.10
124.02.2.03.00	OTRAS OBLIG. EMIT. POR INST. FINANC. PA			
124.02.0.04.00	OBLIGACIONES OVERNIGHT			

APLICAC:0200
 REPORTE: FORMA E
 AGENCIA:01/000

(FORMA:"E")
 BANESCO BANCO UNIVERSAL S.A.C.A.
 BALANCE GENERAL AL: 31 DE OCTUBRE DEL 2003
 EXPRESADO EN BOLIVARES

FECHA: 17/11/2003
 HORA: 14:02:41
 PAGINA: 0005
 FECHA: 17/11/2003
 HORA: 14:02:41
 PAGINA: 0005

CODIGO	DESCRIPCION	MONEDA NACIONAL	MONEDA EXTRANJERA	T O T A L
124.02.1.04.00	OBLIGACIONES OVERNIGHT	.00		
124.02.2.04.00	OBLIGACIONES OVERNIGHT			
124.25.0.00.00	(INVERSIONES CEDIDAS)	97,994,824,545.98-		97,994,824,545.98-
124.25.1.00.00	(INVERSIONES CEDIDAS)			
124.25.2.00.00	(INVERSIONES CEDIDAS)			
124.25.1.01.00	(ADMINISTRACION CENTRAL)	.00		.00
124.25.2.01.00	(ADMON CENTRAL)			
124.25.1.02.00	(ADM.PUB.ESTAT.MUNIC.Y DTTO.CAPITAL	97,994,824,545.98-		97,994,824,545.98-
124.25.1.03.00	(ENTES DESCENT.Y OTROS ORG.REGIMEN	.00		.00
124.25.1.99.00	(OTROS INVERSIONISTAS)	.00		.00
125.00.0.00.00	INVERSIONES DE DISPONIBILIDAD RESTR			
125.01.0.00.00	TIT.VAL AFEC.REPORTO CON EL BCV (RE			
125.01.1.00.00	TITULOS VALORES AFECTOS A REPORTO	16,070,000,000.00		16,070,000,000.00
125.01.2.00.00	TITULOS VALORES AFECTOS A REPORTO			
125.01.1.01.00	COMPRA TIT.VAL.AFECT.REPORTO REPOS	16,070,000,000.00		16,070,000,000.00
125.01.1.02.00	VTA.TIT.VAL.AFECTOS A REPORTO REPOS	.00		.00
125.02.0.00.00	TITULOS VALORES CEDIDOS EN GARANTIA			
125.02.1.00.00	TITULOS VALORES CEDIDOS EN GARANTIA			
125.02.2.00.00	TITULOS VALORES CEDIDOS EN GARANTIA			
125.03.0.00.00	TITULOS VALORES CEDIDOS EN GARANTIA			
125.03.1.00.00	TITULOS VALORES CEDIDOS EN GARANTIA			
125.03.2.00.00	TITULOS VALORES CEDIDOS EN GARANTIA			
125.04.0.00.00	TITULOS VALORES AFECTOS A CAPTACION			
125.04.1.00.00	TITULOS VALORES AFECTOS A CAPTACION	31,160,454,337.00		31,160,454,337.00
125.04.2.00.00	TITULOS VALORES AFECTOS A CAPTACION			
125.05.0.00.00	FONDOS RESTI.ENTREG.FIDEI.INST.FIN			
125.05.1.00.00	FONDOS RESTI.ENTREG.FIDEI.INST.FIN			
125.05.2.00.00	FONDOS REST.ENTREG.FIDE.INST.FIN EX	4,813,386,002.72		4,813,386,002.72
125.05.0.01.00	FONDOS REST.ENTREG.FIDE.INST.FIN EX			
125.05.0.02.00	FONDOS REST.ENTREG.FIDE.INST.FIN EX			
125.05.1.01.00	FONDOS REST.ENTREG.FIDE.INST.FIN P.			
125.05.1.02.00	FONDOS REST.ENTREG.FIDE.INST.FIN P.			
125.05.2.01.00	FONDOS REST.ENTREG.FIDE.INST.FIN EX			
125.05.2.02.00	FONDOS REST.ENTREG.FIDE.INST.FIN EX			
125.06.0.00.00	DEPOSITOS A LA VISTA RESTRINGIDOS			
125.06.1.00.00	DEPOSITOS A LA VISTA RESTRINGIDOS			
125.06.2.00.00	DEPOSITOS A LA VISTA RESTRINGIDOS			
125.07.0.00.00	TITULOS VAL.AFECTOS A REPORTO			
125.07.1.00.00	TITULOS VAL.AFECTOS A REPORTO			
125.07.2.00.00	TITULOS VAL.AFECTOS A REPORTO			
125.07.0.01.00	COMPRA TIT.VAL.AFECTOS A REPORTO (R			
125.07.1.01.00	COMPRA TIT.VAL.AFECTOS A REPORTO (R			
125.07.2.01.00	COMPRA TIT.VAL.AFECTOS A REPORTO (R			
125.07.1.01.01	LETRAS DEL TESORO			
125.07.1.01.02	BONOS DEL TESORO			
125.07.1.01.03	BONOS Y OBLIG.DEUDA PUB.NAC.			
125.07.1.01.04	BONOS Y OBLIG.DE GOB.ESTATALES			
125.07.1.01.05	BONOS Y OBLIG.ENTID.MUNICIPALES			

(FORMA:"E")
 BANESCO BANCO UNIVERSAL S.A.C.A.
 BALANCE GENERAL AL: 31 DE OCTUBRE DEL 2003
 EXPRESADO EN BOLIVARES

CODIGO	DESCRIPCION	MONEDA NACIONAL	MONEDA EXTRANJERA	T O T A L
125.07.1.01.06	BONOS Y OBLIG.DE ORG.ADMON.DESCENT	.00		
125.07.1.01.07	BONOS Y OBLIG.EMIT.POR EL BCV	.00		
125.07.1.01.08	OTROS TIT.EMIT.O AVAL.POR LA NAC.	.00		
125.07.2.01.09	DEP.A PLAZO EN INST.FINAC.EXTERIOR	.00		.00
125.07.2.01.10	OBLIG.EMIT.POR INST.FINANC.EXT.	.00		.00
125.07.1.01.11	OBLIG.EMIT.POR EMP.PRIV.NO FINANC.P	.00		.00
125.07.2.01.12	OBLIG.EMIT.POR EMP.PRIV.NO FINANC.E	.00		.00
125.07.1.01.13	OBLIG.EMIT.POR ENTID.PUB.NO FINANC.	.00		.00
125.07.2.01.14	OBLIG.EMIT.POR ENTID.PUB.NO FINANC.	.00		.00
125.07.1.01.15	OBLIG.EMIT.POR INST.DIVERSAS	.00		.00
125.07.1.01.16	PARTICIP.EN INST.FINANC.PAIS	.00		.00
125.07.1.01.17	PARTIC.EMP.PRIV.NO FINANC.PAIS	.00		.00
125.07.2.01.18	PARTIC.EN INST.FINANC.EXT.	.00		.00
125.07.2.01.19	PARTIC.EMP.PRIV.NO FINANC.EXT.	.00		.00
125.07.1.01.20	PARTICIPACIONES EN OTRAS INST.	.00		.00
125.07.1.01.99	OTROS TITULOS VALORES	.00		.00
125.07.2.01.99	OTROS TITULOS VALORES	.00		.00
125.07.0.02.00	VTA.TIT.VAL.AFFECTOS REPORTO (REPORT	.00		.00
125.07.1.02.00	VTA.TIT.VAL.AFFECTOS REPORTO (REPORT	.00		.00
125.07.1.02.01	LETRAS DEL TESORO	.00		.00
125.07.1.02.02	BONOS DEL TESORO	.00		.00
125.07.1.02.03	BONOS Y OBLIG.DEUDA PUB.NAC.	.00		.00
125.07.1.02.04	BONOS Y OBLIG.DE GOBIERNOS ESTATALE	.00		.00
125.07.1.02.05	BONOS Y OBLIG.ENTID.MUNICIPALES	.00		.00
125.07.1.02.06	BONOS Y OBLIG.ORG.ADMON.DESCENT.	.00		.00
125.07.1.02.07	BONOS Y OBLIG.EMIT.POR EL BCV	.00		.00
125.07.1.02.08	OTROS TIT.EMIT.O AVAL.POR LA NAC.	.00		.00
125.07.2.02.09	DEP.A PLAZO EN INST.FINANC.EXT.	.00		.00
125.07.2.02.10	OBLIG.EMIT.POR INST.FINANC.EXT.	.00		.00
125.07.1.02.11	OBLIG.EMIT.POR EMP.PRIV.NO FINANC.P	.00		.00
125.07.2.02.12	OBLIG.EMIT.POR EMP.PRIV.NO FINANC.E	.00		.00
125.07.1.02.13	OBLIG.EMIT.POR ENTID.PUB.NO FINANC.	.00		.00
125.07.2.02.14	OBLIG.EMIT.POR ENTID.PUB.NO FINANC.	.00		.00
125.07.1.02.15	OBLIG.EMIT.POR INST.DIVERSAS	.00		.00
125.07.1.02.16	PARTIC.EN INST.FINANC.PAIS	.00		.00
125.07.1.02.17	PARTIC.EMP.PRIV.NO FINANC.PAIS	.00		.00
125.07.2.02.18	PARTIC.EN INST.FINANC.EXT.	.00		.00
125.07.2.02.19	PARTIC.EMP.PRIV.NO FINANC.EXT.	.00		.00
125.07.1.02.20	PARTIC.EN OTRAS INSTITUCIONES	.00		.00
125.07.1.02.99	OTROS TITULOS VALORES	.00		.00
125.07.2.02.99	OTROS TITULOS VALORES	.00		.00
125.99.0.00.00	OTRAS DISP.INV.DISP.RESTRING	10,869,032,052.87		10,869,032,052.87
125.99.1.00.00	OTRAS INVERSIONES DE DISPONIBILIDAD			
125.99.2.00.00	OTRAS INV.DISP.RESTRING.M/E			
126.00.0.00.00	INVERSIONES EN OTROS TITULOS VALORE			
126.01.0.00.00	OBLIG.POR FID.EN INV.EMIT.INST.FINA	11,010,557,178.66		11,010,557,178.66
126.01.1.00.00	OBLIG.POR FID.EN INV.EMIT.INST.FINA	11,010,557,178.66		11,010,557,178.66

FECHA: 17/11/2003
 HORA: 14:02:41
 PAGINA: 0007
 FECHA: 17/11/2003
 HORA: 14:02:41
 PAGINA: 0007

(FORMA: "E")
 BANESCO BANCO UNIVERSAL S.A.C.A.
 BALANCE GENERAL AL: 31 DE OCTUBRE DEL 2003
 EXPRESADO EN BOLIVARES

AFILIAC: 0200
 REPORTE: FORMA E
 AGENCIA: 01/000

CODIGO	DESCRIPCION	MONEDA NACIONAL	MONEDA EXTRANJERA	T O T A L
126.01.2.00.00	OBLIG. POR FID. EN INV. EMIT. INST. FINA			.00
126.01.1.01.00	OBLIG. P/FID. E/INV. EMIT. P/INST. FINAN	11,010,557,178.66		.00
126.01.2.02.00	OBLIG. P/FID. E/INV. EMIT. P/INST. FINAN			.00
126.02.0.00.00	OTRAS OBLIGACIONES			.00
126.25.0.00.00	(INVERSIONES CEDIDAS)			.00
126.25.1.00.00	(INVERSIONES CEDIDAS)			.00
126.25.2.00.00	(INVERSIONES CEDIDAS)			.00
126.25.1.01.00	(ADMINISTRACION CENTRAL)			.00
126.25.1.02.00	(ADM. PUB. ESTAT. MUNIC. Y DTTO. CAPITAL			.00
126.25.1.03.00	(ENTES DESCENT. Y OTROS ORG. REGIMEN			.00
126.25.0.99.00	(OTROS INVERSIONISTAS)			.00
126.25.1.99.00	(OTROS INVERSIONISTAS)			.00
126.25.2.99.00	(OTROS INVERSIONISTAS)			.00
129.00.0.00.00	(PROV. PARA INV. EN TITU. VAL)			.00
129.01.0.00.00	(PROV. PARA OTRAS INV. EN TIT. VAL.)			.00
129.01.1.00.00	(PROV. PARA OTRAS INV. EN TIT. VAL.)			.00
129.01.2.00.00	(PROV. X OTRAS INV. EN TIT. VAL.)			.00
129.02.0.00.00	(PROV. P/INV. DE DISP. RESTRING)			.00
129.02.1.00.00	(PROV. P/INV. DE DISP. RESTRING)			.00
129.02.2.00.00	(PROVISION PARA INVERSIONES DE DISP			.00
130.00.0.00.00	CARTERA DE CREDITOS			776,074,963,421.07
131.00.0.00.00	CREDITOS VIGENTES			729,612,794,387.75
131.01.1.00.00	CREDITOS A INSTITUCIONES FINANCIERA			6,971,742,850.65
131.02.0.00.00	CREDITOS EN CUENTA CORRIENTE VIGENT			.00
131.02.1.00.00	CREDITOS EN CUENTA CORRIENTE VIGENT			.00
131.02.2.00.00	CREDITOS EN CUENTA CORRIENTE VIGENT			14,023,471,046.06
131.03.0.00.00	DOCUMENTOS DESCONTADOS VIGENTES			.00
131.03.1.00.00	DOCUMENTOS DESCONTADOS VIGENTES			.00
131.03.2.00.00	DOCUMENTOS DESCONTADOS VIGENTES			.00
131.03.1.01.00	DOCUMENTOS AGRICOLAS VIGENTES			.00
131.03.1.02.00	OTROS DOCUMENTOS VIGENTES			.00
131.03.2.02.00	OTROS DOCUMENTOS VIGENTES			.00
131.04.0.00.00	CREDITOS A PLAZO FIJO VIGENTES			74,720,013,892.39
131.04.1.00.00	CREDITOS A PLAZO FIJO VIGENTES			7,243,384,586.00
131.04.2.00.00	CREDITOS A PLAZO FIJO VIGENTES			152,435,390,020.11
131.05.0.00.00	CREDITOS EN CUOTAS VIGENTES			152,435,390,020.11
131.05.0.01.00	CREDITOS EN CUOTAS VIGENTES			.00
131.05.1.00.00	CREDITOS EN CUOTAS VIGENTES			8,797,013,360.00
131.05.2.00.00	CREDITOS EN CUOTAS VIGENTE			8,797,013,360.00
131.05.1.01.00	CREDITOS EN CUOTAS VIGENTES			8,797,013,360.00
131.05.2.01.00	CREDITOS EN CUOTAS VIGENTES			8,797,013,360.00
131.05.1.01.01	CRED. COMERCIAL EN CUOTAS VIG.			.00
131.05.2.01.01	CRED. COMERCIALES EN CUOTAS VIG			52,420,227.01
131.05.1.01.02	CRED. AL CONSUMO EN CUOTAS VIG.			.00
131.05.1.01.99	OTROS CREDITOS EN CUOTAS VIG.			.00
131.05.1.02.00	INTS. CRED. INDEXADOS			.00

APLICAC: 0200
 REPORTE: FORMA E
 AGENCIA: 01/000

FECHA: 17/11/2003
 HORA: 14:02:41
 PAGINA: 0008
 FECHA: 17/11/2003
 HORA: 14:02:41
 PAGINA: 0008

(FORMA: "E")
 BANESCO BANCO UNIVERSAL S.A.C.A.
 BALANCE GENERAL AL: 31 DE OCTUBRE DEL 2003
 EXPRESADO EN BOLIVARES

CODIGO	DESCRIPCION	MONEDA NACIONAL	MONEDA EXTRANJERA	T O T A L
131.06.0.00.00	TARJETAS DE CREDITO VIGENTES			
131.06.0.01.00	TARJETAS DE CREDITO VIGENTES			
131.06.1.01.00	TARJETAS DE CREDITO VIGENTES	254,380,096,274.56		254,380,096,274.56
131.06.2.01.00	TARJETAS DE CREDITO VIGENTES			.00
131.06.0.02.00	LINEAS DE CRED.POR TDC VIGENTES			.00
131.06.1.02.00	LINEAS DE CRED.POR TDC VIGENTES			.00
131.06.2.02.00	LINEAS DE CRED.POR TDC VIGENTES			.00
131.07.1.00.00	ARRENDAMIENTOS FINANCIEROS VIGENTES	2,856,565,339.35		2,856,565,339.35
131.08.1.00.00	ADQUISICION DE VEHICULOS VIGENTE	925,778,985.48		925,778,985.48
131.09.1.00.00	DESCUENTOS Y COMPRAS DE FACTURAS VI			.00
131.10.0.00.00	ANTICIPOS SOBRE DOCUMENTOS DE EXPOR			.00
131.10.1.00.00	ANTICIPOS SOBRE DOCUMENTOS DE EXPOR			.00
131.10.2.00.00	ANTICIPOS SOBRE DOCUMENTOS DE EXPOR			.00
131.11.0.00.00	CARTAS DE CR+DITO EMITIDAS NEGOCIAD			.00
131.11.1.00.00	CARTAS DE CR+DITO EMITIDAS NEGOCIAD			.00
131.11.2.00.00	CARTAS DE CR+DITO EMITIDAS NEGOCIAD			.00
131.12.0.00.00	CARTAS DE CR+DITO CONFIRMADAS NEGOC			.00
131.12.1.00.00	CARTAS DE CR+DITO CONFIRMADAS NEGOC			.00
131.12.2.00.00	CARTAS DE CR+DITO CONFIRMADAS NEGOC			.00
131.13.0.00.00	OTRAS ACEPTACIONES VIGENTES			.00
131.13.1.00.00	OTRAS ACEPTACIONES VIGENTES			.00
131.13.2.00.00	OTRAS ACEPTACIONES VIGENTES			.00
131.14.0.00.00	CRED.DE PROG.ESPECIALES DE FINANC.V			.00
131.14.1.00.00	CRED.PROG.ESPEC.DE FINANC.VIG			.00
131.14.2.00.00	CRED.PROG.ESPEC.DE FINANC.VIG			.00
131.14.0.01.00	CRED.C/REC.PROV.DE LA INST.FINANC.			.00
131.14.1.01.00	CRED.DE PROG.ESPECIALES DE FINANC.V			.00
131.14.2.01.00	CRED.DE PROG.ESPECIALES DE FINANC.V			.00
131.14.1.01.01	CRED.A PLAZO FIJO VIG.			.00
131.14.2.01.01	CRED.A PLAZO FIJO VIG.			.00
131.14.1.01.02	CREDITOS EN CUOTAS VIG.			.00
131.14.2.01.02	CREDITOS EN CUOTAS VIG.			.00
131.14.1.01.03	OTROS CREDITOS VIGENTES			.00
131.14.2.01.03	OTROS CREDITOS VIGENTES			.00
131.14.0.02.00	CRED.C/REC.PROG.ESPEC.DE FINANC.VIG			.00
131.14.1.02.00	CRED.C/REC.PROG.ESPEC.DE FINANC.VIG			.00
131.14.2.02.00	CRED.C/REC.PROG.ESPEC.DE FINANC.VIG			.00
131.14.1.02.01	CREDITOS A PLAZO FIJO VIG			.00
131.14.2.02.01	CREDITOS A PLAZO FIJO VIG			.00
131.14.1.02.02	CREDITOS EN CUOTAS VIGENTES			.00
131.14.2.02.02	CREDITOS EN CUOTAS VIGENTES			.00
131.14.1.02.03	OTROS CREDITOS VIGENTES			.00
131.14.2.02.03	OTROS CREDITOS VIGENTES			.00
131.15.1.00.00	CR+DITOS A DIRECTORES Y EMPLEADOS V	9,389,603,106.66		9,389,603,106.66
131.16.0.00.00	CR+DITOS POR VENTA DE BIENES A PLAZ			.00
131.16.1.00.00	CR+DITOS POR VENTA DE BIENES A PLAZ			.00
131.16.2.00.00	CR+DITOS POR VENTA DE BIENES A PLAZ			.00
131.17.1.00.00	CR+DITOS POR COMPRA DE ORDENES DE P			.00
131.18.0.00.00	CRDTS.HIPOTECARIOS VIGENTES			.00
				27,990,023,881.81

CODIGO	DESCRIPCION	MONEDA NACIONAL	MONEDA EXTRANJERA	T O T A L
131.18.1.00.00	CRDTS. HIPOTECARIOS VIGENTES	27,990,023,881.81		
131.18.1.01.00	PARA ADQUISICION DE VIVIENDA	.00		
131.18.1.01.01	PARA ADQ. VIVIENDA INDEX.B/SIST.LPH	.00		
131.18.1.01.02	PARA ADQ. VIVIENDA FUERA SIST.LPH VI	.00		
131.18.1.01.03	OTROS CRED. PARA ADQ. VIVIENDA VIG.	.00		
131.18.1.02.00	PARA CONSTRUCCION DE VIVIENDA	.00		
131.18.1.02.01	PARA CONST.VIVIENDA INDEX.B/SIST.LP	.00		
131.18.1.02.02	PARA CONST.VIVIENDA FUERA SIST.LPH	.00		
131.18.1.02.03	OTROS CRED. PARA CONST.VIVIENDA VIG	.00		
131.18.1.03.00	PARA MEJORAS DE VIVIENDA	.00		
131.18.1.03.01	PARA MEJORAS VIVIENDA INDEX.B/SIST.	.00		
131.18.1.03.02	PARA MEJORAS VIVIENDA FUERA SIST.LP	.00		
131.18.1.03.03	OTROS CRED. PARA MEJORAS VIVIENDA	.00		
131.18.1.04.00	OTROS CRDTS. HIPOTECARIOS	27,990,023,881.81		
131.20.1.00.00	CR+DITOS POR REPORTE VIGENTES	.00		
131.21.1.00.00	CR+DITOS AFECTOS A REPORTE VIGENTES	.00		
131.22.1.00.00	CR+DITOS AGR-COLAS A PLAZO VIGENTE	73,794,414,694.18		
131.22.1.01.00	CON RECURSOS PROVENIENTES DE LA INS	73,794,414,694.18		
131.22.1.02.00	CON OTROS RECURSOS	.00		
131.23.1.00.00	CREDITOS AGRICOLAS EN CUOTAS VIGEN	27,520,408,720.81		
131.23.1.01.00	CON RECURSO PROV ENTIDAD FINANCIERA	27,520,408,720.81		
131.23.1.02.00	CON OTROS RECURSOS	.00		
131.24.1.00.00	OTROS CREDITOS AGRICOLAS VIGENTES	.00		
131.24.1.01.00	CON RECURSOS PROV DE LA INSTITUCION	.00		
131.24.1.02.00	CON OTROS RECURSOS	.00		
131.25.1.00.00	CRED. OTORG. CON RECURSOS DE FONCREI	2,079,974,766.62		
131.26.1.00.00	CRED. OTORG. CON RECURSOS DE FONDAPFA	3,261,682,282.87		
131.27.1.00.00	CRED OTORG TASA INT PREFERENCIAL	25,750,000,000.00		
131.28.1.00.00	CRDTS. OTORG. MICROEMPRESARIOS VIG.	17,291,681,343.74		
131.29.0.00.00	CRED. OTORGADOS A LA PYME VIG		2,148,824.58	
131.29.1.00.00	CRED. OTORGADOS A LA PYME VIG	2,148,824.58		
131.29.1.01.00	CREDITOS CON RECURSOS PROPIOS	2,148,824.58		
131.29.1.02.00	CREDITOS CON OTROS RECURSOS	.00		
131.30.0.00.00	CRED.VIG.ADAPTADOS A/L RESOL.NRO.05	25,875,000,000.00		
131.30.1.00.00	CRED.VIG.ADAPTADOS A/L RESOL.NRO.05	25,875,000,000.00		
131.30.1.01.00	COMERCIALES			
131.30.1.02.00	AL CONSUMO	.00		
131.30.1.03.00	HIPOTECARIOS	.00		
131.30.1.04.00	MICROCREDITOS	.00		
131.30.1.99.00	OTROS	.00		
131.99.0.00.00	OTROS CR+DITOS VIGENTES	14,612,500.00		
131.99.1.00.00	OTROS CR+DITOS VIGENTES			.00
131.99.2.00.00	OTROS CR+DITOS VIGENTES			.00
132.00.0.00.00	CREDITOS REESTRUCTURADOS			
132.01.1.00.00	CR+DITOS A INSTITUCIONES FINANCIERA	.00		
132.04.0.00.00	CR+DITOS A PLAZO FIJO REESTRUCTURAD			
132.04.1.00.00	CR+DITOS A PLAZO FIJO REESTRUCTURAD	62,543,375.34		
132.04.2.00.00	CR+DITOS A PLAZO FIJO REESTRUCTURAD			.00
132.04.2.00.00	CR+DITOS A PLAZO FIJO REESTRUCTURAD			.00

(FORMA: "E")
 BANESCO BANCO UNIVERSAL S.A.C.A.
 BALANCE GENERAL AL: 31 DE OCTUBRE DEL 2003
 EXPRESADO EN BOLIVARES

CODIGO	DESCRIPCION	MONEDA NACIONAL	MONEDA EXTRANJERA	T O T A L
132.05.0.00.00	CREDITOS EN CUOTAS REESTRUCTURADOS			
132.05.1.00.00	CR+DITOS EN CUOTAS REESTRUCTURADOS	15,624,888,061.98		15,624,888,061.98
132.05.2.00.00	CREDITOS EN CUOTAS REESTRUCTURADOS			.00
132.05.1.01.00	CR+DITOS EN CUOTAS REESTRUCTURADOS	15,624,888,061.98		
132.05.1.01.01	CRED.COMERCIALES EN CUOTAS	15,624,888,061.98		
132.05.2.01.01	CREDITOS COMERCIALES EN CUOTAS	.00		.00
132.05.1.01.02	CREDITOS AL CONSUMO EN CUOTAS	.00		
132.05.1.01.99	OTROS CREDITOS EN CUOTAS	.00		
132.05.1.02.00	INTERESES CREDITOS INDEXADOS	.00		.00
132.06.0.00.00	TARJETAS DE CREDITO REESTRUCTURADAS			
132.06.1.00.00	TARJETAS DE CR+DITOS REESTRUCTURADO	.00		.00
132.06.1.01.00	TARJETAS DE CREDITO REESTRUCTURADAS	.00		.00
132.06.1.02.00	LINEAS DE CRED.POR TARJETAS DE CRED	.00		.00
132.07.1.00.00	ARRENDAMIENTOS FINANCIEROS REESTRUC	43,259,900.20		
132.08.1.00.00	ADQUISICIÓN DE VEH-CULOS REESTRUCTU	.00		.00
132.08.1.01.00	CRD.VEH.MODA.CUOTA BAION REEST.	.00		.00
132.08.1.02.00	OTROS CREDITOS VEH. REEST.	.00		.00
132.14.0.00.00	CRED.PROG.ESPEC.DE FINANC.REEST.			
132.14.1.00.00	CR+DITOS CON RECURSOS DE PROGRAMAS	.00		.00
132.14.2.00.00	CRED.PROG.ESPEC.FINANC.REEST.	.00		.00
132.14.0.01.00	CRED.CON REC.PROV.D/L INST.FINANC.	.00		.00
132.14.1.01.00	CRED.PROG.ESPEC.FINANC.REEST.	.00		.00
132.14.2.01.00	CREDITOS A PLAZO FIJO REEST.	.00		.00
132.14.1.01.01	CREDITOS A PLAZO FIJO REEST.	.00		.00
132.14.2.01.01	CREDITOS A PLAZO FIJO REEST.	.00		.00
132.14.1.01.02	CREDITOS EN CUOTAS REEST.	.00		.00
132.14.2.01.03	OTROS CREDITOS REESTRUCTURADOS	.00		.00
132.14.0.02.00	CRED.C/REC.PROG.ESPEC.FINANC.REEST.	.00		.00
132.14.1.02.01	CREDITOS A PLAZO FIJO REEST.	.00		.00
132.14.2.02.01	CREDITOS A PLAZO FIJO REEST.	.00		.00
132.14.1.02.02	CREDITOS EN CUOTAS REEST.	.00		.00
132.14.2.02.02	CREDITOS EN CUOTAS REEST.	.00		.00
132.14.1.02.03	OTROS CREDITOS REESTRUCTURADOS	.00		.00
132.14.2.02.03	OTROS CREDITOS REESTRUCTURADOS	.00		.00
132.15.1.00.00	CR+DITOS A DIRECTORES Y EMPLEADOS R	.00		.00
132.16.1.00.00	CR+DITOS POR VENTA DE BIENES A PLAZ	.00		.00
132.18.0.00.00	CRDTS.HIPOTECARIOS REESTRUCTURADOS			
132.18.1.00.00	CRDTS.HIPOTECARIOS REESTRUCTURADOS	67,187,275,385.37		67,187,275,385.37
132.18.2.00.00	CRDTS.HIPOTECARIOS REESTRUCTURADOS			.00
132.18.1.01.00	PARA ADQUISICION DE VIVIENDA	46,039,145,227.95		
132.18.1.01.01	PARA ADQ.VIVIENDA INDEX.SIST.AHO.HA	109,286,545.69		
132.18.1.01.02	PARA ADQ.VIVIENDA FUERA SIST.AHO.HA	45,929,858,682.26		
132.18.1.01.03	OTROS CREDITOS ADQ.VIVIENDA REEST.	.00		.00
132.18.2.01.00	PARA ADQUISICION DE VIVIENDA	.00		.00
132.18.1.02.00	PARA CONSTRUCION DE VIVIENDA	.00		.00
132.18.1.02.01	PARA CONST.VIVIENDA INDEX.SIST.AHO.	.00		.00
132.18.1.02.02	PARA CONST.VIVIENDA FUERA SIST.AHO.	.00		.00
132.18.1.02.03	OTROS CREDTS.CONST.VIVIENDA REEST	.00		.00
132.18.1.03.00	PARA MEJORAS DE VIVIENDA	.00		.00

FECHA: 17/11/2003
 HORA: 14:02:41
 PAGINA: 0011
 FECHA: 17/11/2003
 HORA: 14:02:41
 PAGINA: 0011

(FORMA: "E")
 BANESCO BANCO UNIVERSAL S.A.C.A.
 BALANCE GENERAL AL: 31 DE OCTUBRE DEL 2003
 EXPRESADO EN BOLIVARES

CODIGO	DESCRIPCION	MONEDA NACIONAL	MONEDA EXTRANJERA	T O T A L
132.18.1.03.01	PARA MEJORAS VIVIENDA INDEXT. SIST. AH	.00		
132.18.1.03.02	PARA MEJORAS VIVIENDA FUERA SIST. AH	.00		
132.18.1.03.03	OTROS CREDIT. MEJORAS VIVIENDA REEST	.00		
132.18.1.04.00	OTROS CREDITOS HIPOTECARIOS	21,148,130,157.42		
132.22.1.00.00	CR+DITOS AGR. A PLAZO FIJO REESTRU	.00		
132.22.1.01.00	CON RECURSOS PROVENIENTES DE LA INS	.00		
132.22.1.02.00	CON OTROS RECURSOS	.00		
132.23.1.00.00	CREDITOS AGRI. EN CUOTAS REESTRUCT.	187,175,000.00		
132.23.1.01.00	CON RECURSOS PROV INST FINANCIERA	187,175,000.00		
132.23.1.02.00	CON OTROS RECURSOS	.00		
132.24.1.00.00	OTROS CREDITOS AGRICOLAS REESTRUC.	.00		
132.24.1.01.00	CON RECURSOS PROV DE LA INST FINANC	.00		
132.24.1.02.00	CON OTROS RECURSOS	.00		
132.25.1.00.00	CRED.OTORG. CON RECURSOS DE FONCREI	.00		
132.26.1.00.00	CRED.OTORG CON RECURSOS DE FONDAPEA	.00		
132.27.1.00.00	CRED REESTRUC TASA INTS PREFERENCIA	.00		
132.28.1.00.00	CRDTS.OTORG. MICROEMPRESARIOS REES.	.00		
132.29.0.00.00	CREDITOS OTORGADOS A LA PYME REEST.	.00		
132.29.1.00.00	CREDITOS OTORGADOS A LA PYME REEST.	.00		
132.29.1.01.00	CREDITOS CON RECURSOS PROPIOS REEST	.00		
132.29.1.02.00	CREDITOS CON OTROS RECURSOS REEST.	.00		
132.30.0.00.00	CRED.REEST.ADAPTADOS A RESOLUC.NRO.	16,827,419,335.62		16,827,419,335.62
132.30.1.00.00	CRED.REEST.ADAPTADOS A RESOLUC.NRO.	16,827,419,335.62		16,827,419,335.62
132.30.1.01.00	COMERCIALES	.00		
132.30.1.02.00	AL CONSUMO	.00		
132.30.1.03.00	HIPOTECARIOS	.00		
132.30.1.04.00	MICROCREDITOS	.00		
132.30.1.99.00	OTROS	.00		
132.99.1.00.00	OTROS CR+DITOS REESTRUCTURADOS			
133.00.0.00.00	CREDITOS VENCIDOS			
133.01.0.00.00	CR+DITOS A INSTITUCIONES FINANCIERA	.00		48,650,715,314.79
133.01.1.00.00	CR+DITOS A INSTITUCIONES FINANCIERA			.00
133.01.2.00.00	CR+DITOS A INSTITUCIONES FINANCIERA			
133.02.0.00.00	CR+DITOS EN CUENTA CORRIENTE VENCID			2,109,210,543.28
133.02.1.00.00	CR+DITOS EN CUENTA CORRIENTE VENCID			.00
133.02.2.00.00	DOCUMENTOS DESCONTADOS VENCIDOS	8,340,000.00		8,340,000.00
133.03.0.00.00	DOCUMENTOS DESCONTADOS VENCIDOS			
133.03.1.00.00	DOCUMENTOS DESCONTADOS VENCIDOS			
133.03.2.00.00	DOCUMENTOS AGRICOLAS VENC.			
133.03.1.01.00	OTROS DOCUMENTOS VENCIDOS	8,340,000.00		8,340,000.00
133.03.1.02.00	OTROS DOCUMENTOS VENCIDOS			
133.03.2.02.00	CR+DITOS A PLAZO FIJO VENCIDOS	4,736,915,280.32		4,736,915,280.32
133.04.0.00.00	CR+DITOS A PLAZO FIJO VENCIDOS			
133.04.1.00.00	CR+DITOS A PLAZO FIJO VENCIDOS			
133.04.2.00.00	CR+DITOS A PLAZO FIJO VENCIDOS			
133.05.0.00.00	CREDITOS EN CUOTAS VENCIDOS			6,901,178,342.17
133.05.1.00.00	CR+DITOS EN CUOTAS VENCIDOS			
133.05.2.00.00	CREDITOS EN CUOTAS VENCIDOS			.00

APLICAC: 0200
 REPORTE: FORMA E
 AGENCIA: 01/000

(FORMA: "E")
 BANESCO BANCO UNIVERSAL S.A.C.A.
 BALANCE GENERAL AL: 31 DE OCTUBRE DEL 2003
 EXPRESADO EN BOLIVARES

FECHA: 17/11/2003
 HORA: 14:02:41
 PAGINA: 0012
 FECHA: 17/11/2003
 HORA: 14:02:41
 PAGINA: 0012

CODIGO	DESCRIPCION	MONEDA NACIONAL	MONEDA EXTRANJERA	T O T A L
133.05.1.01.00	CR+DITOS EN CUOTAS VENCIDOS	6,901,178,342.17		
133.05.1.01.01	CREDITOS COMERCIALES EN CUOTAS VENC	6,901,178,342.17		
133.05.2.01.01	CREDITOS AL CONSUMO EN CUOTAS VENC.	2,518,107.04		.00
133.05.1.01.02	OTROS CREDITOS EN CUOTAS VENC.	.00		
133.05.1.01.99	INTERESES CREDITOS INDEXADOS	.00		
133.06.0.00.00	TARJETAS DE CREDITO VENCIDAS			
133.06.1.00.00	TARJETAS DE CR+DITO VENCIDAS	20,209,122,613.23		
133.06.1.01.00	TARJETAS DE CREDITO VENCIDAS	20,209,122,613.23		
133.06.1.02.00	LINEAS DE CRED. POR TARJETAS DE CRED	.00		
133.07.1.00.00	ARRENDAMIENTOS FINANCIEROS VENCIDOS	894,071,244.27		
133.08.1.00.00	ADQUISICION DE VEH-CULOS VENCIDOS	274,461,884.16		
133.08.1.01.00	CREDIT. VEH.MODALIDAD CUOTA BALON VEN	.00		
133.08.1.02.00	OTROS CREDITOS VEHICULOS VENCIDOS	274,461,884.16		
133.09.1.00.00	DESCUENTOS Y COMPRAS DE FACTURAS VE	.00		
133.10.1.00.00	ANTICIPOS SOBRE DOCUMENTOS DE EXPOR	.00		
133.11.1.00.00	CARTAS DE CR+DITO EMITIDAS NEGOCIAD	27,079,567.68		
133.12.1.00.00	CARTAS DE CR+DITO CONFIRMADAS NEGOC	.00		
133.13.1.00.00	OTRAS ACEPTACIONES VENCIDAS	.00		
133.14.0.00.00	CR+D.DE PROG.ESPEC.FINANC.VENC.	806,062,222.22		
133.14.1.00.00	CR+D.DE PROG.ESPEC.FINANC.VENC		94,950,084.24	
133.14.2.00.00	CR+D.DE PROG.ESPEC.FINANC.VENC			.00
133.14.0.01.00	CR+D.CON REC.PROV.D/L INST.FINANC.V			
133.14.1.01.01	CREDITOS A PLAZO FIJO VENCIDOS	.00		
133.14.2.01.01	CREDITOS A PLAZO FIJO VENCIDOS	.00		
133.14.1.01.02	CREDITOS EN CUOTAS VENCIDOS	.00		
133.14.2.01.02	CREDITOS EN CUOTAS VENCIDOS	.00		
133.14.1.01.03	OTROS CREDITOS VENCIDOS	806,062,222.22		
133.14.2.01.03	OTROS CREDITOS VENCIDOS		94,950,084.24	
133.14.0.02.00	CRED.C/REC.PROG.ESPEC.FINANC.VENC.	.00		
133.14.1.02.01	CREDITOS A PLAZO FIJO VENCIDOS	.00		
133.14.2.02.01	CREDITOS A PLAZO FIJO VENCIDOS	.00		
133.14.1.02.02	CREDITOS EN CUOTAS VENCIDOS	.00		
133.14.2.02.02	CREDITOS EN CUOTAS VENCIDOS	.00		
133.14.1.02.03	OTROS CREDITOS VENCIDOS	.00		
133.14.2.02.03	CREDITOS EN CUOTAS VENC			
133.15.1.00.00	CR+DITOS A DIRECTORES Y EMPLEADOS V	2,843,793.28		
133.16.1.00.00	CR+DITOS POR VENTA DE BIENES A PLAZ	.00		
133.17.1.00.00	CR+DITOS POR COMPRAS DE ORDENES DE	.00		
133.18.0.00.00	CRDTS.HIPOTECARIOS VENCIDOS			
133.18.1.00.00	CRDTS.HIPOTECARIOS VENCIDOS	4,114,843,777.71		
133.18.2.00.00	CRDTS.HIPOTECARIOS VENCIDOS			
133.18.1.01.00	PARA ADQUISICION DE VIVIENDA	11,416,019.24		
133.18.1.01.01	PARA ADQ.VIVIENDA INDEX.SIST.AHO.HA	.00		
133.18.1.01.02	PARA ADQ.VIVIENDA FUERA.SIST.AHO.HA	11,416,019.24		
133.18.1.01.03	OTROS CRED.ADQ.VIVIENDA VENCIDOS	.00		
133.18.2.01.00	PARA ADQUISICION DE VIVIENDA	.00		
133.18.1.02.00	PARA CONSTRUCCION DE VIVIENDA	.00		
133.18.1.02.01	PARA CONST.VIVIENDA INDEX.SIST.AHO.	.00		

4,114,843,777.71

(FORMA: "E")
 BANESCO BANCO UNIVERSAL S.A.C.A.
 BALANCE GENERAL AL: 31 DE OCTUBRE DEL 2003
 EXPRESADO EN BOLIVARES

CODIGO	DESCRIPCION	MONEDA NACIONAL	MONEDA EXTRANJERA	T O T A L
133.18.1.02.02	PARA CONST.VIVIENDA FUERA.SIST.AHO.	.00		
133.18.1.02.03	OTROS CREDIT.CONST.VIVIENDA VENCIDOS	.00		
133.18.1.03.00	PARA MEJORAS DE VIVIENDA	.00		
133.18.1.03.01	PARA MEJORAS VIV. INDEX.SIST.AHO.HA	.00		
133.18.1.03.02	PARA MEJORA.VIVIENDA FUERA.SIST.AHO	.00		
133.18.1.03.03	OTROS CREDIT.MEJORAS VIVIENDA VENCID	.00		
133.18.1.04.00	OTROS CREDITOS HIPOTECARIOS	4,103,427,758.47		1,202,162,966.00
133.19.0.00.00	DEUDORES POR GARANTIAS OTORGADAS VE	1,202,162,966.00		
133.19.1.00.00	DEUDORES POR GARANT-AS OTORGADAS VE	.00		
133.19.2.00.00	DEUDORES POR GARANTIAS OTORGADAS VE	.00		
133.20.1.00.00	CR+DITOS POR REPORTE VENCIDOS	.00		
133.21.1.00.00	CR+DITOS AFECTOS A REPORTE VENCIDOS	.00		
133.22.1.00.00	CR+DITOS AGR-C. A PLAZO FIJO VENC.	1,284,352,452.10		
133.22.1.01.00	CON RECURSOS PROVENIENTES DE LA INS	1,284,352,452.10		
133.22.1.02.00	CON OTROS RECURSOS	.00		
133.23.1.00.00	CREDITOS AGRICOLAS EN CUOTAS VENCI	1,777,432,525.98		
133.23.1.01.00	CON RECURSOS PROV INST FINANCIERA	1,777,432,525.98		
133.23.1.02.00	CON OTROS RECURSOS	.00		
133.24.1.00.00	OTROS CREDITOS AGRIC VENCIDOS	.00		
133.24.1.01.00	CON RECURSOS PROV INST. FINANCIERA	.00		
133.24.1.02.00	CON OTROS RECURSOS	.00		
133.25.1.00.00	CRED.OTORG.CON REC DE FONCREI VENC.	.00		
133.26.1.00.00	CRED.OTORG.CON REC. FONDAPA VENC.	27,754,953.38		
133.27.1.00.00	CREDITOS VENC OTORG TASA INT PREEE	4,000,000,000.00		
133.28.1.00.00	CRDTS.OTORG.MICROEMPRESARIOS VENC.	168,975,516.10		
133.29.0.00.00	CREDITOS OTORGADOS A LA PYME VENC.			10,957,548.67
133.29.1.00.00	CREDITOS OTORGADOS A LA PYME VENC.	10,957,548.67		
133.29.1.01.00	CREDITOS CON RECURSOS PROPIOS VENC.	.00		
133.29.1.02.00	CREDITOS CON OTROS RECURSOS VENC.	.00		
133.30.0.00.00	CRED.VENC.ADAPTADOS A RESOLUC.NRO.0	.00		
133.30.1.00.00	CRED.VENC.ADAPTADOS A RESOLUC.NRO.0	.00		
133.30.1.01.00	COMERCIALES	.00		
133.30.1.02.00	AL CONSUMO	.00		
133.30.1.03.00	HIPOTECARIOS	.00		
133.30.1.04.00	MICROCREDITOS	.00		
133.30.1.99.00	OTROS	.00		
133.99.0.00.00	OTROS CR+DITOS VENCIDOS	.00		
133.99.1.00.00	OTROS CR+DITOS VENCIDOS	.00		
133.99.2.00.00	OTROS CR+DITOS VENCIDOS	.00		
134.00.0.00.00	CREDITOS EN LITIGIO			5,249,335,467.55
134.01.1.00.00	CR+DITOS A INSTITUCIONES FINANCIERA	.00		
134.02.0.00.00	CR+DITOS EN CUENTA CORRIENTE EN LIT	.00		
134.02.1.00.00	CR+DITOS EN CUENTA CORRIENTE EN LIT	.00		
134.02.2.00.00	CR+DITOS EN CUENTA CORRIENTE EN LIT	.00		
134.03.0.00.00	DOCUMENTOS DESCONTADOS EN LITIGIO	.00		
134.03.1.00.00	DOCUMENTOS DESCONTADOS EN LITIGIO	.00		
134.03.2.00.00	DOCUMENTOS DESCONTADOS EN LITIGIO	.00		
134.03.1.01.00	DOCUMENTOS AGRICOLAS EN LITIGIO	.00		

(FORMA: "E")
 BANESCO BANCO UNIVERSAL S.A.C.A.
 BALANCE GENERAL AL: 31 DE OCTUBRE DEL 2003
 EXPRESADO EN BOLIVARES

CODIGO	DESCRIPCION	MONEDA NACIONAL	MONEDA EXTRANJERA	T O T A L
134.03.1.02.00	OTROS DOCUMENTOS EN LITIGIO	.00		.00
134.03.2.02.00	OTROS DOCUMENTOS EN LITIGIO			
134.04.0.00.00	CR+DITOS A PLAZO FIJO EN LITIGIO			
134.04.1.00.00	CR+DITOS A PLAZO FIJO EN LITIGIO	2,829,927,112.13		2,829,927,112.13
134.04.2.00.00	CR+DITOS A PLAZO FIJO EN LITIGIO			
134.05.0.00.00	CREDITOS EN CUOTAS EN LITIGIO			
134.05.1.00.00	CR+DITOS EN CUOTAS EN LITIGIO	186,816,112.05		186,816,112.05
134.05.2.00.00	CREDITOS EN CUOTAS EN LITIGIO			
134.05.0.01.00	CREDITOS EN CUOTAS EN LITIGIO			
134.05.1.01.00	CR+DITOS EN CUOTAS EN LITIGIO	186,816,112.05		186,816,112.05
134.05.2.01.00	CREDITOS EN CUOTAS EN LITIGIO			
134.05.1.01.01	CREDITOS COMERCIALES EN CUOTAS	186,816,112.05		186,816,112.05
134.05.2.01.01	CREDITOS COMERCIALES EN CUOTAS			
134.05.1.01.02	CREDITOS AL CONSUMO EN CUOTAS EN LI	.00		.00
134.05.2.01.02	CREDITOS AL CONSUMO EN CUOTAS EN LI			
134.05.1.01.99	OTROS CREDITOS EN CUOTAS EN LITIGIO	.00		.00
134.05.2.01.99	OTROS CREDITOS EN CUOTAS EN LITIGIO			
134.05.1.02.00	INTERESE CREDITOS INDEXADOS	.00		.00
134.06.0.00.00	TARJETAS DE CREDITO EN LITIGIO			
134.06.1.00.00	TARJETAS DE CR+DITO EN LITIGIO	.00		.00
134.06.1.01.00	TARJETAS DE CREDITO EN LITIGIO	.00		.00
134.06.1.02.00	LINEAS DE CRED.POR TARJETAS DE CRED			
134.07.1.00.00	ARRENDAMIENTOS FINANCIEROS EN LITIG	1,308,267.48		1,308,267.48
134.08.1.00.00	ADQUISICION DE VEH-CULOS EN LITIGIO	2,697,546.91		2,697,546.91
134.08.1.01.00	CRDTS.VEH.MODALIDAD CUOTA BALON LIT			
134.08.1.02.00	OTROS CREDITOS VEHICULOS LITIGIO	2,697,546.91		2,697,546.91
134.09.1.00.00	DESCUENTOS Y COMPRAS DE FACTURAS EN	.00		.00
134.10.1.00.00	ANTICIPOS SOBRE DOCUMENTOS DE EXPOR	.00		.00
134.11.1.00.00	CARTAS DE CR+DITO EMITIDAS NEGOCIAD	.00		.00
134.12.0.00.00	CARTAS DE CR+DITO CONFIRMADAS NEGOC	.00		.00
134.12.1.00.00	CARTAS DE CR+DITO CONFIRMADAS NEGOC			
134.12.2.00.00	CARTAS DE CR+DITO CONFIRMADAS NEGOC			
134.13.1.00.00	OTRAS ACEPTACIONES EN LITIGIO	.00		.00
134.14.0.00.00	CRED.DE PROG.ESPEC.FINANC.LITIGIOS	.00		.00
134.14.1.00.00	CRED.DE PROG.ESPEC.FINANC.LITIGIO	.00		.00
134.14.2.00.00	CRED.DE PROG.ESPEC.FINANC.LITIGIO			
134.14.0.01.00	CRED.C/REC.PROV.D/L INST.FINANC.LIT	.00		.00
134.14.1.01.01	CREDITOS A PLAZO FIJO EN LITIGIO			
134.14.2.01.01	CREDITOS A PLAZO FIJO EN LITIGIO	.00		.00
134.14.1.01.02	CREDITOS EN CUOTAS EN LITIGIO	.00		.00
134.14.2.01.02	CREDITOS EN CUOTAS EN LITIGIO			
134.14.1.01.03	OTROS CREDITOS EN LITIGIO	.00		.00
134.14.2.01.03	OTROS CREDITOS EN LITIGIO			
134.14.0.02.00	CRED.C/REC.PROG.ESPEC.DE FINANC.LIT	.00		.00
134.14.1.02.01	CREDITOS A PLAZO FIJO EN LITIGIO			
134.14.2.02.01	CREDITOS A PLAZO FIJO EN LITIGIO	.00		.00
134.14.1.02.02	CREDITOS EN CUOTAS EN LITIGIO	.00		.00
134.14.2.02.02	CREDITOS EN CUOTAS EN LITIGIO			
134.14.1.02.03	OTROS CREDITOS EN LITIGIO	.00		.00

(FORMA: "E")
BANESCO BANCO UNIVERSAL S.A.C.A.
BALANCE GENERAL AL: 31 DE OCTUBRE DEL 2003
EXPRESADO EN BOLIVARES

FECHA: 17/11/2003
HORA: 14:02:41
PAGINA: 0015
FECHA: 17/11/2003
HORA: 14:02:41
PAGINA: 0015

CODIGO	DESCRIPCION	MONEDA NACIONAL	MONEDA EXTRANJERA	T O T A L
134.14.2.02.03	OTROS CREDITOS EN LITIGIO			.00
134.15.1.00.00	CR+DITOS A DIRECTORES Y EMPLEADOS E			.00
134.16.1.00.00	CR+DITOS POR VENTA DE BIENES A PLAZ			.00
134.17.1.00.00	CR+DITOS POR COMPRAS DE ORDENES DE			.00
134.18.0.00.00	CRDTS.HIPOTECARIO EN LITIGIO			.00
134.18.1.00.00	CRDTS.HIPOTECARIO EN LITIGIO			.00
134.18.2.00.00	CRDTS.HIPOTECARIO EN LITIGIO			.00
134.18.1.01.00	PARA ADQUISICION DE VIVIENDA			.00
134.18.1.01.01	PARA ADQ.VIVIENDA INDEX.SIST.AHO.HA			.00
134.18.1.01.02	PARA ADQ.VIVIENDA FUERA.SIST.AHO.HA			.00
134.18.1.01.03	OTROS CREDITOS ADQ.VIVIENDA LITIGIO			.00
134.18.2.01.00	PARA ADQUISICION DE VIVIENDA			.00
134.18.1.02.00	PARA CONSTRUCCION DE VIVIENDA			.00
134.18.1.02.01	PARA CONST.VIVIENDA INDEX.SIST.AHO.			.00
134.18.1.02.02	PARA CONST.VIVIENDA FUERA.SIST.AHO.			.00
134.18.1.02.03	OTROS CREDITOS CONST.VIVIENDA LITIG			.00
134.18.1.03.00	PARA MEJORAS DE VIVIENDA			.00
134.18.1.03.01	PARA MEJORAS.VIVIENDA INDEX.SIST.AH			.00
134.18.1.03.02	PARA MEJORAS.VIVIENDA FUERA.SIST.AH			.00
134.18.1.03.03	OTROS CREDITOS MEJORAS VIVIENDA LIT			.00
134.18.1.04.00	OTROS CREDITOS HIPOTECARIOS			.00
134.19.1.00.00	DEUDORES POR GARANT-AS OTORGADAS EN			.00
134.20.1.00.00	CR+DITOS POR REPORTE EN LITIGIO			.00
134.21.1.00.00	CR+DITOS AFECTOS A REPORTE EN LITIG			.00
134.22.0.00.00	CRDTS AGRICOLAS PLAZO FIJO LITIGIO			.00
134.22.1.00.00	CRDTS AGRICOLAS PLAZO FIJO LITIGIO			.00
134.22.1.01.00	C/RECUR.PROVE.D/L INSTI.FINAN.			.00
134.22.1.02.00	CON OTROS RECURSOS			.00
134.23.1.00.00	CRDTS.AGRI.E/CUOTAS E/LITIGIO			.00
134.23.1.01.00	C/RECURSOS PROV D/L INST.FINANC.			.00
134.23.1.02.00	CON OTROS RECURSOS			.00
134.24.1.00.00	OTROS CRDTS AGRICOLAS LITIGIO			.00
134.24.1.01.00	C/RECURSOS PROV D/L INSTI.FINANC.			.00
134.24.1.02.00	CON OTROS RECURSOS			.00
134.25.1.00.00	CRED.OTORG.CON REC FONCREI LITIG.			.00
134.26.1.00.00	CRED.OTORG.CON REC FONDAPFA LITIG.			.00
134.27.1.00.00	CRED. LIT OTOR.TASA INTS PREFERENCI			.00
134.28.1.00.00	CRDTS.OTORG.MICROEMPRESARIOS LITIGI			.00
134.29.0.00.00	CREDITOS OTORGADOS A LA PYME EN LIT			.00
134.29.1.00.00	CREDITOS OTORGADOS A LA PYME EN LIT			.00
134.29.1.01.00	CREDITOS CON RECURSOS PROPIOS EN LI			.00
134.29.1.02.00	CREDITOS CON OTROS RECURSOS EN LITI			.00
134.30.0.00.00	CRED.EN LITIGIO ADAPT.A LA RESOL.NR			.00
134.30.1.00.00	CRED.EN LITIGIO ADAPT.A LA RESOL.NR			.00
134.30.1.01.00	COMERCIALES			.00
134.30.1.02.00	AL CONSUMO			.00
134.30.1.03.00	HIPOTECARIOS			.00
134.30.1.04.00	MICROCREDITOS			.00
134.30.1.99.00	OTROS			.00
134.18.1.02.00		1,357,799,461.35		1,357,799,461.35
134.22.1.01.00		32,044,950.61		32,044,950.61
134.23.1.02.00		657,980,620.02		657,980,620.02
134.24.1.01.00		180,761,397.00		180,761,397.00
134.29.1.01.00				.00
134.29.1.02.00				.00

(FORMA: "E")
 BANESCO BANCO UNIVERSAL S.A.C.A.
 BALANCE GENERAL AL: 31 DE OCTUBRE DEL 2003
 EXPRESADO EN BOLIVARES

FECHA: 17/11/2003
 HORA: 14:02:41
 PAGINA: 0016
 FECHA: 17/11/2003
 HORA: 14:02:41
 PAGINA: 0016

CODIGO	DESCRIPCION	MONEDA NACIONAL	MONEDA EXTRANJERA	T O T A L
134.99.1.00.00	OTROS CR+DITOS EN LITIGIO	.00		
139.00.0.00.00	(PROVISION PARA CARTERA DE CREDITOS			107,370,442,807.53-
139.01.0.00.00	(PROVISION PARA CREDITOS VIGENTES)			38,322,868,359.64-
139.01.1.00.00	(PROVISIEN PARA CR+DITOS VIGENTES)	38,322,868,359.64-		.00
139.01.2.00.00	(PROVISION PARA CREDITOS VIGENTES)			.00
139.02.0.00.00	(PROVISION PARA CREDITOS REESTRUCTU			4,363,845,943.06-
139.02.1.00.00	(PROVISIEN PARA CR+DITOS REESTRUCTU	4,363,845,943.06-		.00
139.02.2.00.00	(PROVISION PARA CREDITOS REESTRUCTU			.00
139.03.0.00.00	(PROVISIEN PARA CREDITOS VENCIDOS)			28,831,263,880.46-
139.03.1.00.00	(PROVISIEN PARA CR+DITOS VENCIDOS)	28,831,263,880.46-		.00
139.03.2.00.00	(PROVISION PARA CREDITOS VENCIDOS)			.00
139.04.0.00.00	(PROVISION PARA CREDITOS EN LITIGIO			3,035,888,927.47-
139.04.1.00.00	(PROVISIEN PARA CR+DITOS EN LITIGIO	3,035,888,927.47-		.00
139.04.2.00.00	(PROVISION PARA CREDITOS EN LITIGIO			.00
139.05.0.00.00	(PROVISION GENERICA PARA CARTERA DE			32,409,762,476.76-
139.05.1.00.00	(PROVISIEN GEN+RICA PARA CARTERA DE	32,409,762,476.76-		.00
139.05.2.00.00	(PROVISION GENERICA PARA CARTERA DE			406,813,220.14-
139.06.1.00.00	(PROV. CRDTS.OTORG.MICROEMPRESARIOS)	406,813,220.14-		.00
139.06.1.01.00	(PROV. CRDTS.VIGENTES)	20,356,584.15-		.00
139.06.1.02.00	(PROV. CRDTS. REESTRUCTURADOS)	37,243,498.79-		.00
139.06.1.03.00	(PROV. CRDTS. VENCIDOS)			.00
139.06.1.04.00	(PROV. CRDTS. LITIGIO)	349,213,137.20-		.00
139.06.1.05.00	(PROV. GENERICA)			60,416,136,901.35
140.00.0.00.00	INTERESES Y COMISIONES POR COBRAR			.00
141.00.0.00.00	RENDIMIENTOS POR COBRAR POR DISPONI			.00
141.01.0.00.00	RENDIMIENTOS POR COBRAR POR DISPONI			.00
141.01.1.00.00	RENDIMIENTOS POR COBRAR POR DISPONI			.00
141.01.2.00.00	RENDIMIENTOS POR COBRAR POR DISPONI			.00
141.02.0.00.00	RENDIMIENTOS POR COBRAR POR DISPONI			.00
141.02.1.00.00	RENDIMIENTOS POR COBRAR POR DISPONI			.00
141.02.2.00.00	RENDIMIENTOS POR COBRAR POR DISPONI			.00
141.03.0.00.00	RENDIMIENTOS POR COBRAR POR DISPONI			.00
141.03.1.00.00	RENDIMIENTOS POR COBRAR POR DISPONI			.00
141.03.2.00.00	RENDIMIENTOS POR COBRAR POR DISPONI			.00
141.04.1.00.00	RENDIMIENTOS POR COBRAR POR DISPONI			.00
141.99.1.00.00	OTROS RENDIMIENTOS POR COBRAR POR D			.00
142.00.0.00.00	REND POR COBRAR POR INVER TIT. VAL			43,639,763,006.92
142.01.0.00.00	RENDIMIENTOS POR COBRAR POR INVERS			1,976,681,057.20
142.01.1.00.00	RENDIMIENTOS POR COBRAR POR INVERSI	1,976,681,057.20		.00
142.01.2.00.00	RENDIMIENTOS POR COBRAR POR INVERSI			.00
142.02.0.00.00	RENDIMIENTOS POR COBRAR POR INVERSI			.00
142.02.1.00.00	REND. X COBRAR INV.M/N			.00
142.02.2.00.00	REND. X COBRAR X INV.M/E			.00
142.03.0.00.00	REND X COB POR INVERS			26,948,731,278.29
142.03.1.00.00	RENDIMIENTOS POR COBRAR POR INVERSI	17,156,727,224.81		.00

(FORMA: "E")
 BANESCO BANCO UNIVERSAL S.A.C.A.
 BALANCE GENERAL AL: 31 DE OCTUBRE DEL 2003
 EXPRESADO EN BOLIVARES

CODIGO	DESCRIPCION	MONEDA NACIONAL	MONEDA EXTRANJERA	T O T A L
142.03.2.00.00	REND X COB POR INVRS M/E		9,792,004,053.48	14,075,405,854.39
142.04.0.00.00	REND.X COB.X COLOCAC.BCV Y OPERAC.I			
142.04.1.00.00	REND.X COB.X COLOCAC.BCV Y OPERAC.I	14,075,405,854.39		
142.04.2.00.00	REND.X COB.X COLOCAC.BCV Y OPERAC.I			
142.05.0.00.00	REND POR COBRAR INVER DIS. RESTGDA			
142.05.0.01.00	X INV. AFECTOS A REPORTE			
142.05.0.02.00	X INV.TIT.VAL.AFECT.REPORTE BCV	638,944,817.04		638,944,817.04
142.05.0.99.00	OTROS RENDIMIENTOS			
142.05.1.00.00	RENDIMIENTOS POR COBRAR POR INVERSI			
142.05.1.01.00	FOR INVERSIONES AFECTAS A REPORTE	138,508,333.32		138,508,333.32
142.05.1.02.00	X INV.TIT.VAL.AFECT.REPORTE BCV	500,436,483.72		500,436,483.72
142.05.1.99.00	OTROS RENDIMIENTOS			
142.05.2.00.00	RENDIMIENTOS POR COBRAR POR INVERSI			
142.05.2.01.00	FOR INVERSIONES AFECTOS A REPORTE			
142.05.2.02.00	X INV.TIT.VAL.AFECT.REPORTE BCV			
142.05.2.99.00	OTROS RENDIMIENTOS			
142.06.0.00.00	REND.X COB.X INV.EN OTROS TITULOS V			
143.00.0.00.00	RENDIMIENTOS POR COBRAR POR CARTERA			
143.01.0.00.00	RENDIMIENTOS POR COBRAR POR CR+DITO			
143.01.1.00.00	RENDIMIENTOS POR COBRAR POR CR+DITO	21,361,662,329.82		2,329,164,340.32
143.01.2.00.00	RENDIMIENTOS POR COBRAR POR CR+DITO			
143.02.0.00.00	REND.CRED.POR COB.CRED.REESTRUCTURA			
143.02.1.00.00	REND POR COBRAR POR CR+DITO REETRUC	5,444,010,106.59		5,444,010,106.59
143.02.2.00.00	REND POR COBRAR POR CR+DITO REETRUC			
143.02.1.01.00	REND POR COBRAR CRED REESTRUCTURADO			
143.02.2.01.00	REND POR COBRAR CRED REESTRUCTURADO			
143.02.1.02.00	REND POR COBRAR DIFER CDTOS REESTRU			
143.02.2.02.00	REND POR COBRAR DIFER CDTOS REESTRU	418,702,190.70		
143.03.0.00.00	RENDIMIENTOS POR COBRAR POR CR+DITO			
143.03.1.00.00	RENDIMIENTOS POR COBRAR POR CR+DITO	5,810,259,064.41		5,810,259,064.41
143.03.2.00.00	RENDIMIENTOS POR COBRAR POR CR+DITO			
143.04.1.00.00	RENDIMIENTOS POR COBRAR POR CR+DITO			
143.05.1.00.00	RENDIMIENTOS POR CR+DITOS AFECTOS P			
143.06.1.00.00	REND.X COBRAR (MORA)			
143.07.1.00.00	REND COB.CRDTS.OTOR.MICROEMPRESARIO			
143.07.1.01.00	REND.X COB X CRDTS. VIGENTES	306,516,716.32		
143.07.1.02.00	REND.COBOB CRDTS.REESTRUCTURADOS	271,753,268.84		
143.07.1.03.00	REND.X COB X CRDTS.VENCIDOS			
143.07.1.04.00	REND.X COB X CRDTS. LITIGIO	34,763,447.48		
143.07.1.05.00	REND.X COB (MORA)			
144.00.0.00.00	COMISIONES POR COBRAR			
144.01.1.00.00	COMISIONES POR COBRAR POR GARANT-AS			
144.02.0.00.00	COMISIONES POR COBRAR POR LINEAS DE			
144.02.1.00.00	COMISIONES POR COBRAR POR LINEAS DE			
144.02.2.00.00	COMISIONES POR COBRAR POR LINEAS DE			
144.03.1.00.00	COMISIONES POR COBRAR POR CARTAS DE			
144.04.1.00.00	COMISIONES POR COBRAR POR SERVICIOS			
144.01.1.00.00	COMISIONES POR COBRAR			
144.02.0.00.00	COMISIONES POR COBRAR POR LINEAS DE			
144.02.1.00.00	COMISIONES POR COBRAR POR LINEAS DE			
144.02.2.00.00	COMISIONES POR COBRAR POR LINEAS DE			
144.03.1.00.00	COMISIONES POR COBRAR POR CARTAS DE			
144.04.1.00.00	COMISIONES POR COBRAR POR SERVICIOS			
144.01.1.00.00	COMISIONES POR COBRAR			
144.02.0.00.00	COMISIONES POR COBRAR POR LINEAS DE			
144.02.1.00.00	COMISIONES POR COBRAR POR LINEAS DE			
144.02.2.00.00	COMISIONES POR COBRAR POR LINEAS DE			
144.03.1.00.00	COMISIONES POR COBRAR POR CARTAS DE			
144.04.1.00.00	COMISIONES POR COBRAR POR SERVICIOS			

2,313,874,450.27
 .00

FECHA: 17/11/2003
 HORA: 14:02:41
 PAGINA: 0018
 FECHA: 17/11/2003
 HORA: 14:02:41
 PAGINA: 0018

(FORMA: "E")
 BANESCO BANCO UNIVERSAL S.A.C.A.
 BALANCE GENERAL AL: 31 DE OCTUBRE DEL 2003
 EXPRESADO EN BOLIVARES

CODIGO	DESCRIPCION	MONEDA NACIONAL	MONEDA EXTRANJERA	T O T A L
144.05.1.00.00	COMISIONES POR COBRAR POR OTRAS CUE	.00		
144.06.1.00.00	COMISIONES POR COBRAR POR FIDEICOMI	2,300,189,629.50		
144.99.1.00.00	OTRAS COMISIONES POR COBRAR	13,684,820.77		
145.00.0.00.00	REND.Y COMISIONES POR COBRAR POR OT			.00
145.01.0.00.00	CUENTAS X COB.X DERECHO X OPERAC.A			.00
145.02.0.00.00	REND.POR COBRAR POR OTRAS CTAS POR			.00
149.00.0.00.00	PROV.P/REND.X COBRAR Y OTROS			21,713,898,641.40-
149.01.1.00.00	(PROVISIEN PARA RENDIMIENTOS POR CO	.00		
149.02.1.00.00	(PROVISIEN PARA RENDIMIENTOS POR CO	.00		
149.03.1.00.00	(PROV PARA RENDIMIENTOS POR COBRAR)	21,693,629,252.86-		
149.04.1.00.00	(PROV.REND.COB.X OTRAS CTAS X COB)	.00		
149.05.1.00.00	(PROV. PARA COMISIONES POR COBRAR)	.00		
149.06.1.00.00	(PROV.REND.COB.CRDTS.OTOG.MICROEMP)	20,269,388.54-		
150.00.0.00.00	INVERSIONES EN EMPRESAS FILIALES, A			75,728,230,992.85
151.00.0.00.00	INV.E/EMPRE.FILIALES Y AFILIADAS			6,653,426,749.25
151.01.0.00.00	INV.E/EMPRE.FILIALES Y AFILIADAS	.00		.00
151.01.1.00.00	INV.E/EMPRE.FILIALES Y AFILIADAS			.00
151.01.2.00.00	INV.E/EMPRE.FILIALES Y AFILIADAS			.00
151.02.0.00.00	INV.E/EMPRE.FILIALES Y AFILIADAS	.00		.00
151.02.1.00.00	INV.E/EMPRE.FILIALES Y AFILIADAS			.00
151.02.2.00.00	INV.E/EMPRE.FILIALES Y AFILIADAS			.00
151.03.0.00.00	INV.E/EMPRE.FILIALES Y AFILIADAS			.00
151.03.1.00.00	INV.E/EMPRE.FILIALES Y AFILIADAS			.00
151.03.2.00.00	INV.E/EMPRE.FILIALES Y AFILIADAS			.00
151.04.0.00.00	INV.E/EMPR.FILIA.Y/AFILIA.N/FIN.EXT			.00
151.04.1.00.00	INV.E/EMPR.FILIA.Y/AFILIA.N/FIN.EXT			.00
151.04.2.00.00	INV.E/EMPR.FILIA.Y/AFILIA.N/FIN.EXT			.00
151.99.1.00.00	OTRAS INVER.EMPR.FILIA Y AFILIADAS			69,474,804,243.60
152.00.0.00.00	INVERSIONES EN SUCURSALES			36,869,739,820.25
152.01.2.00.00	CAPITAL ASIGNADO A SUCURSALES			32,605,064,423.35
152.02.2.00.00	AJUSTES AL CAPITAL ASIGNADO A SUCUR			.00
152.03.2.00.00	APORTES TRANSFERIDOS POR LA CASA MA			400,000,000.00-
159.00.0.00.00	(PROV.P/INVER.E/EMPRE.FILI.AFILI)			400,000,000.00-
159.01.0.00.00	(PROV.P/INVER.E/EMPRE.FILIALES)			400,000,000.00-
159.01.1.00.00	(PROV.P/INVER.E/EMPRE.FILIALES)	400,000,000.00-		.00
159.01.2.00.00	(PROVISION PARA INVERSIONES EN FILI			.00
159.02.0.00.00	(PROVISION PARA INVERSIONES EN SUCU			.00
159.02.1.00.00	(PROVISION PARA INVERSIONES EN SUCU			.00
159.02.2.00.00	(PROVISIEN PARA INVERSIONES EN SUCU			31,906,173,085.75
160.00.0.00.00	BIENES REALIZABLES			46,339,504,945.70

(FORMA:"E")
 BANESCO BANCO UNIVERSAL S.A.C.A.
 BALANCE GENERAL AL: 31 DE OCTUBRE DEL 2003
 EXPRESADO EN BOLIVARES

CODIGO	DESCRIPCION	MONEDA NACIONAL	MONEDA EXTRANJERA	T O T A L
161.01.0.00.00	INMUEBLES RECIBIDOS EN PAGO			45,388,731,262.97
161.01.0.01.00	INMUEBLES RECIBIDOS EN PAGO			41,714,875,707.40
161.01.0.02.00	INMUEBLES REC EN PAGO ENTR. FIDEI.			3,673,855,555.57
161.01.1.00.00	INMUEBLES RECIBIDOS EN PAGO			
161.01.1.01.00	INMUEBLES RECIBIDOS EN PAGO	45,388,731,262.97		
161.01.1.02.00	INMUEBLES REC EN PAGO ENTR. FIDEI.	41,714,875,707.40		
161.01.2.00.00	INMUEBLES RECIBIDOS EN PAGO	3,673,855,555.57		
161.01.2.01.00	INMUEBLES RECIBIDOS EN PAGO			.00
161.01.2.02.00	INM.REC.E/PAGO ENTRE.E/FIDEICOMISO			.00
161.02.1.00.00	MUEBLES Y EQUIPOS RECIBIDOS EN PAGO	468,341,859.03		
161.03.0.00.00	TITULOS VALORES RECIBIDOS EN PAGO			
161.03.1.00.00	T-TULOS VALORES RECIBIDOS EN PAGO	482,431,823.70		482,431,823.70
161.03.2.00.00	TITULOS VALORES RECIBIDOS EN PAGO			
161.09.1.00.00	AJUSTE POR INFLACIEN	.00		.00
161.99.1.00.00	OTROS BIENES RECIBIDOS EN PAGO	.00		.00
162.00.0.00.00	OBRAS EN PROCESO RECIBIDAS EN PAGO			.00
162.01.1.00.00	OBRAS EN PROCESO RECIBIDAS EN PAGO			.00
162.01.1.01.00	INMUEBLES RECIBIDOS A REMODELAR			.00
162.01.1.02.00	INMUEBLES RECIBIDOS A CONSTRUIR			.00
162.09.1.00.00	AJUSTE POR INFLACIEN	.00		.00
163.00.0.00.00	BIENES ADQUIRIDOS PARA ARRENDAMIENT			.00
163.01.1.00.00	INMUEBLES ADQUIRIDOS PARA ARRENDAMI			.00
163.02.1.00.00	MUEBLES Y EQUIPOS ADQUIRIDOS PARA A			.00
163.09.1.00.00	AJUSTE POR INFLACIEN			.00
163.99.1.00.00	OTROS BIENES ADQUIRIDOS PARA ARREND			.00
164.00.0.00.00	BIENES FUERA DE USO			9,496,758,602.77
164.01.0.00.00	EDIFICACIONES FUERA DE USO			9,487,190,265.63
164.01.1.00.00	EDIFICACIONES FUERA DE USO	9,487,190,265.63		
164.01.2.00.00	EDIFICACIONES FUERA DE USO			.00
164.02.0.00.00	OBRAS EN EJECUCION FUERA DE USO			.00
164.02.1.00.00	OBRAS EN EJECUCIEN FUERA DE USO			.00
164.02.2.00.00	OBRAS EN EJECUCION FUERA DE USO			.00
164.03.1.00.00	MOBILIARIO Y EQUIPO FUERA DE USO			.00
164.09.1.00.00	AJUSTE POR INFLACIEN	.00		.00
164.99.1.00.00	OTROS BIENES FUERA DE USO	9,568,337.14		
168.00.0.00.00	OTROS BIENES REALIZABLES			.00
168.01.0.00.00	OTROS BIENES REALIZABLES			.00
168.01.1.00.00	OTROS BIENES REALIZABLES			.00
168.01.2.00.00	OTROS BIENES REALIZABLES			.00
168.09.1.00.00	AJUSTE POR INFLACIEN			.00
169.00.0.00.00	(PROVISION Y/O APARTADO PARA BIENES			23,930,090,462.72-
169.01.0.00.00	(PROVISION Y/O APARTADO PARA BIENES			20,333,285,064.86-
169.01.0.01.00	(PROVISION Y/O APARTADO PARA BIENES			18,078,492,472.50-
169.01.0.02.00	(PROV Y/O APTDO BIENES REC/FGO E FI			2,254,792,592.36-

(FORMA:"E")
 BANESCO BANCO UNIVERSAL S.A.C.A.
 BALANCE GENERAL AL: 31 DE OCTUBRE DEL 2003
 EXPRESADO EN BOLIVARES

FECHA: 17/11/2003
 HORA: 14:02:41
 PAGINA: 0020
 FECHA: 17/11/2003
 HORA: 14:02:41
 PAGINA: 0020

CODIGO	DESCRIPCION	MONEDA NACIONAL	MONEDA EXTRANJERA	T O T A L
169.01.1.00.00	(PROVISIEN Y/O APARTADO PARA BIENES	20,333,285,064.86-		
169.01.1.01.00	(PROVISION Y/O APARTADO PARA BIENES	18,078,492,472.50-		
169.01.1.02.00	(PROV Y/O APARTDO BIENES REC/EGO E FI	2,254,792,592.36-		
169.01.2.00.00	(PROV.Y/O APART.P/BIENES REC.EN PAG			.00
169.01.2.01.00	(PROV.Y/O APART.P/BIENES REC.EN PAG			.00
169.01.2.02.00	(PROV.Y/O APART.P/BIENES REC.PAGO E			.00
169.02.1.00.00	(PROV.Y/O APART.OBRA.PROCE.REC.PAG)			.00
169.03.0.00.00	(PROVISION PARA BIENES ADQUIRIDOS P			.00
169.03.1.00.00	(PROVISIEN PARA BIENES ADQUIRIDOS P			.00
169.03.2.00.00	(PROVISION PARA BIENES ADQUIRIDOS P			.00
169.04.0.00.00	(PROVISIEN PARA BIENES FUERA DE USO			.00
169.04.1.00.00	(PROVISIEN PARA BIENES FUERA DE USO			.00
169.04.2.00.00	(PROV.P/OTROS BIENES FUERA D/USO)			.00
169.05.1.00.00	(PROVISIEN PARA OTROS BIENES REALIZ			.00
169.09.1.00.00	(AMORTIZACION AJUSTE POR INFLACION)			.00
170.00.0.00.00	BIENES DE USO	3,596,805,397.86-		3,596,805,397.86-
171.00.0.00.00	TERRENOS			264,705,555,567.67
171.01.0.00.00	TERRENOS			2,215,901,745.94
171.01.1.00.00	TERRENOS	2,215,901,745.94		2,215,901,745.94
171.01.2.00.00	TERRENOS			.00
171.09.1.00.00	AJUSTES POR INFLACION			.00
172.00.0.00.00	EDIFICACIONES E INSTALACIONES			103,036,827,153.15
172.01.0.00.00	EDIFICACIONES			107,768,403,882.74
172.01.0.01.00	EDIFICACIONES			79,420,639,379.40
172.01.1.00.00	EDIFICACIONES	107,768,403,882.74		107,768,403,882.74
172.01.1.01.00	EDIFICACIONES EN USO	79,420,639,379.40		79,420,639,379.40
172.01.1.02.00	PLUSVALIA EDIFICACIONES EN USO	28,347,764,503.34		
172.01.1.03.00	EDIF. ENTREGADAS EN FIDEICOMISO			.00
172.01.1.04.00	PLUSVALIA EDIF. ENTR. EN FIDEICOMI			.00
172.01.2.00.00	EDIFICACIONES			.00
172.01.2.01.00	EDIFICACIONES EN USO			.00
172.02.1.00.00	INSTALACIONES	3,895,456,906.23		3,895,456,906.23
172.02.1.01.00	INSTALACIONES EN USO	3,895,456,906.23		
172.02.1.02.00	INSTALACIONES ENTRE. EN FIDEICOMISO			.00
172.09.1.00.00	AJUSTES POR INFLACION			.00
172.09.1.01.00	EDIFICACIONES EN USO			.00
172.09.1.02.00	INSTALACIONES EN USO			.00
172.09.1.03.00	EDIF. ENTREGADAS EN FIDEICOMISO			.00
172.09.1.04.00	INSTALACIONES ENTR. EN FIDEICOMISO			.00
172.49.0.00.00	(DEPRECIACION ACUMULADA DE EDIFICAC			.00
172.49.0.01.00	(DEP ACUMU DE EDIF E INST. EN USO			.00
172.49.1.00.00	(DEPRECIACION ACUMULADA DE EDIFICAC	8,627,033,635.82-		8,627,033,635.82-
172.49.1.01.00	(DEP ACUMU DE EDIF E INST. EN USO	7,022,793,645.56-		7,022,793,645.56-
172.49.1.02.00	(DEP ACUMU DE EDIF E INST. EN FIDEI			.00
172.49.1.03.00	(DEP ACUMU DE PLUSVALIA EDIF.E/USO			.00
172.49.1.04.00	(DEP ACUMU D/PLUSVALIA EDIF.E/FIDEI)	1,171,793,990.72-		1,171,793,990.72-

(FORMA: "E")
 BANESCO BANCO UNIVERSAL S.A.C.A.
 BALANCE GENERAL AL: 31 DE OCTUBRE DEL 2003
 EXPRESADO EN BOLIVARES

CODIGO	DESCRIPCION	MONEDA NACIONAL	MONEDA EXTRANJERA	T O T A L
172.49.1.05.00	(DEPRE-ACUMU. INSTAL. EN USO)	432,445,999.54-		
172.49.1.06.00	(DEPRE.ACUM. INSTAL. ENTREG. FIDEICOM)	.00		
172.49.2.00.00	(DEPRECIACION ACUMULADA DE EDIFICAC			.00
172.49.2.01.00	(DEPRECIACION ACUMULADA DE EDIF E INST. EN USO			.00
172.50.1.00.00	(DEPRECIACION AJUSTE POR INFLACION)			.00
172.50.1.01.00	(DEP AJUSTE POR INFLACION EDIF. USO			.00
172.50.1.02.00	(DEP AJUSTE POR INFLACION INST. USO			.00
172.50.1.03.00	DEP AJUSTE POR INF EDIF ENTR. FIDEI			.00
172.50.1.04.00	DEP AJUSTE POR INF INST ENTR. FIDEI			.00
173.00.0.00.00	MOBILIARIO Y EQUIPOS			36,930,669,743.99
173.01.0.00.00	MOBILIARIO DE OFICINA			10,265,282,632.63
173.01.1.00.00	MOBILIARIO DE OFICINA			
173.01.2.00.00	MOBILIARIO DE OFICINA			
173.02.0.00.00	EQUIPOS DE COMPUTACION			37,963,997,110.31
173.02.1.00.00	EQUIPOS DE COMPUTACION			
173.02.2.00.00	EQUIPOS DE COMPUTACION			
173.03.0.00.00	OTROS EQUIPOS DE OFICINA			31,199,506,163.25
173.03.1.00.00	OTROS EQUIPOS DE OFICINA			
173.03.2.00.00	OTROS EQUIPOS DE OFICINA			
173.09.1.00.00	AJUSTE POR INFLACION			
173.49.0.00.00	(DEPRECIACION ACUMULADA DE MOBILIAR			42,498,116,162.20-
173.49.1.00.00	(DEPRECIACION ACUMULADA DE MOBILIAR			
173.49.2.00.00	(DEPRECIACION ACUMULADA DE MOBILIAR			
173.50.1.00.00	(DEPRECIACION AJUSTES POR INFLACION			
174.00.0.00.00	EQUIPOS DE TRANSPORTE			133,992,082.02
174.01.1.00.00	VEH-CULOS			
174.02.1.00.00	OTROS EQUIPOS DE TRANSPORTE	356,886,910.47		
174.09.1.00.00	AJUSTES POR INFLACION			
174.49.1.00.00	(DEPRECIACION ACUMULADA DE EQUIPOS	222,894,828.45-		
174.50.1.00.00	(DEPRECIACION DEL AJUSTE POR INFLAC	.00		
175.00.0.00.00	BIENES ADQUIRIDOS EN ARRENDAMIENTO			.00
175.01.1.00.00	INMUEBLES ADQUIRIDOS EN ARRENDAMEN			
175.02.1.00.00	MOBILIARIO Y EQUIPO DE OFICINAS ADQ			
175.03.1.00.00	EQUIPO DE TRANSPORTE ADQUIRIDOS EN			
175.04.1.00.00	OTROS BIENES ADQUIRIDOS EN ARRENDAM			
175.49.1.00.00	(DEPRECIACION ACUMULADA DE BIENES A			
176.00.0.00.00	OBRAS EN EJECUCION			122,180,058,812.03
176.01.1.00.00	OBRAS EN EJECUCION			
176.09.1.00.00	AJUSTE POR INFLACION			
177.00.0.00.00	OTROS BIENES			208,106,030.54
177.01.1.00.00	BIBLIOTECA	13,507,849.27		
177.02.0.00.00	OBRAS DE ARTE			161,162,075.37
177.02.1.00.00	OBRAS DE ARTE			
177.02.2.00.00	OBRAS DE ARTE			

FECHA: 17/11/2003
 HORA: 14:02:41
 PAGINA: 0022
 FECHA: 17/11/2003
 HORA: 14:02:41
 PAGINA: 0022

(FORMA:"E")
 BANESCO BANCO UNIVERSAL S.A.C.A.
 BALANCE GENERAL AL: 31 DE OCTUBRE DEL 2003
 EXPRESADO EN BOLIVARES

CODIGO	DESCRIPCION	MONEDA NACIONAL	MONEDA EXTRANJERA	T O T A L
177.03.0.00.00	OTROS BIENES DE USO			
177.03.1.00.00	OTROS BIENES DE USO	33,436,105.90		33,436,105.90
177.03.2.00.00	OTROS BIENES DE USO			.00
177.09.0.00.00	AJUSTES POR INFLACION			.00
177.09.1.00.00	AJUSTES POR INFLACION			.00
177.09.2.00.00	AJUSTES POR INFLACION			.00
180.00.0.00.00	OTROS ACTIVOS			261,445,084,741.08
181.00.0.00.00	GASTOS DIFERIDOS			238,569,755,077.27
181.01.1.00.00	GASTOS DE ORGANIZACION E INSTALACION			.00
181.01.1.01.00	VALOR DE ORIGEN DE GASTOS DE ORGANIZACION			.00
181.01.1.02.00	(AMORTIZACION ACUMULADA DE GASTOS DIFERIDOS)			.00
181.02.0.00.00	MEJORAS A PROPIEDADES TOMADAS EN AL			9,446,948,904.10
181.02.0.01.00	VALOR ORIGEN DE MEJORAS A PROPIEDADES			9,446,948,904.10
181.02.0.02.00	(AMORTIZACION ACUMULADA DE MEJORAS A PROPIEDADES)			.00
181.02.1.00.00	MEJORAS A PROPIEDADES TOMADAS EN AL			9,446,948,904.10
181.02.1.01.00	VALOR DE ORIGEN DE MEJORAS A PROPIEDADES			9,446,948,904.10
181.02.1.02.00	(AMORTIZACION ACUMULADA DE MEJORAS A PROPIEDADES)			.00
181.02.2.00.00	MEJORAS A PROPIEDADES TOMADAS EN AL			.00
181.02.2.01.00	VALOR DE ORIGEN DE MEJORAS A PROPIEDADES			.00
181.02.2.02.00	(AMORTIZACION ACUMULADA DE MEJORAS A PROPIEDADES)			.00
181.03.0.00.00	SOFTWARE			2,694,413,286.57
181.03.0.01.00	VALOR DE ORIGEN DEL SOFTWARE			2,694,413,286.57
181.03.0.02.00	(AMORTIZACION ACUMULADA DEL SOFTWARE)			.00
181.03.1.00.00	SOFTWARE			.00
181.03.1.01.00	VALOR DE ORIGEN DEL SOFTWARE			.00
181.03.1.02.00	(AMORTIZACION ACUMULADA DEL SOFTWARE)			.00
181.03.2.00.00	SOFTWARE			.00
181.03.2.01.00	VALOR DE ORIGEN DEL SOFTWARE			.00
181.03.2.02.00	(AMORTIZACION ACUMULADA DEL SOFTWARE)			.00
181.05.0.00.00	PLUSVALIA			159,610,167,419.75
181.05.0.01.00	VALOR ORIG. PLUSVA. X ADQ. TOTAL O FUSION			144,233,007,993.97
181.05.0.02.00	(AMORTIZACION ACUMULADA DE PLUSVALIA)			.00
181.05.1.00.00	PLUSVALIA-A			.00
181.05.1.01.00	VALOR DE ORIGEN DE PLUSVALIA-A			.00
181.05.1.02.00	(AMORTIZACION ACUMULADA DE PLUSVALIA-A)			.00
181.05.1.03.00	VALOR ORIG. PLUSVALIA ADQ. PARCIAL			15,377,159,425.78
181.05.1.04.00	(AMORTIZACION ACUMULADA DE PLUSVALIA ADQ. PARCIAL)			.00
181.05.1.05.00	VALOR DE ORIGEN DE OTRAS PLUSVALIAS			.00
181.05.1.06.00	(AMORTIZACION ACUMULADA DE OTRAS PLUSVALIAS)			.00
181.05.2.00.00	PLUSVALIA			.00
181.05.2.01.00	VALOR DE ORIGEN DE PLUSVALIA			.00
181.05.2.02.00	(AMORTIZACION ACUMULADA DE PLUSVALIA)			.00
181.06.0.00.00	OTROS GASTOS DIFERIDOS			57,031,656,571.49
181.06.0.01.00	VALOR DE ORIGEN DE OTROS GASTOS DIFERIDOS			57,031,656,571.49
181.06.0.02.00	(AMORTIZACION ACUMULADA DE OTROS GASTOS DIFERIDOS)			.00
181.06.1.00.00	OTROS GASTOS DIFERIDOS			57,031,656,571.49
181.06.1.01.00	VALOR DE ORIGEN DE OTROS GASTOS DIFERIDOS			57,031,656,571.49

(FORMA: "E")
 BANESCO BANCO UNIVERSAL S.A.C.A.
 BALANCE GENERAL AL: 31 DE OCTUBRE DEL 2003
 EXPRESADO EN BOLIVARES

CODIGO	DESCRIPCION	MONEDA NACIONAL	MONEDA EXTRANJERA	T O T A L
181.06.1.02.00	(AMORTIZACION ACUMULADA DE OTROS GA	.00		
181.06.2.00.00	OTROS GASTOS DIFERIDOS	.00		
181.06.2.01.00	VALOR ORIGEN DE OTROS GTOS. DIFERIDO	.00		
181.06.2.02.00	(AMORTIZACION ACUMULADA DE OTROS GA			
181.07.1.00.00	VALOR DE ORIGEN DE LICENCIAS COMPRA	9,786,568,895.36		
181.07.1.01.00	VALOR DE ORIGEN DE LICENCIAS COMPRA	9,786,568,895.36		
181.07.1.02.00	AMORTIZACION ACUMUL DE LIC COMPRA	.00		
181.09.1.00.00	AJUSTES POR INFLACION	.00		
181.10.1.00.00	(AMORTIZACION AJUSTES POR INFLACION	.00		
182.00.0.00.00	BIENES DIVERSOS			5,543,493,954.77
182.01.1.00.00	BIENES DADOS EN ALQUILER	.00		
182.01.1.01.00	VALOR DE BIENES DADOS EN ALQUILER	.00		
182.01.1.02.00	(DEPRECIACION ACUMULADA DE BIENES D	.00		
182.02.1.00.00	BIENES ASIGNADOS PARA USO DEL PERSO	.00		
182.02.1.01.00	VALOR DE BIENES ASIGNADOS PARA USO	.00		
182.02.1.02.00	(DEPRECIACION ACUMULADA DE BIENES A	.00		
182.03.0.00.00	EXISTENCIAS DE PAPELERIA Y EFECTOS			
182.03.1.00.00	EXISTENCIAS DE PAPELERIA Y EFECTOS			
182.03.2.00.00	EXISTENCIAS DE PAPELERIA Y EFECTOS			
182.04.1.00.00	NUMISM-TICA	7,326,387.75		
182.05.1.00.00	OTROS BIENES DIVERSOS	.00		
182.09.1.00.00	AJUSTE POR INFLACION	.00		
182.10.1.00.00	(AMORTIZACION AJUSTE POR INFLACION)	.00		
183.00.0.00.00	OFICINA PRINCIPAL Y SUCURSALES			10,946,990.47
183.01.0.00.00	OFICINA PRINCIPAL Y SUCURSALES			10,946,990.47
183.01.1.00.00	OFICINA PRINCIPAL Y SUCURSALES			
183.01.2.00.00	OFICINA PRINCIPAL Y SUCURSALES			
184.00.0.00.00	PROGRAMAS ESPECIALES			.00
184.01.1.00.00	PROGRAMA TRANSFERENCIA DE DEPOSITOS	.00		
184.02.1.00.00	RENDIMIENTOS POR COBRAR POR PROGRAM	.00		
184.03.1.00.00	SUBSIDIOS POR COBRAR	.00		
184.04.0.00.00	DEPOSITOS Y TITULOS VENCIDOS POR CO	.00		
184.04.1.00.00	DEPOSITOS Y TITULOS VENCIDOS POR CO	.00		
184.04.1.01.00	EN INST.FINANC.DEL PAIS	.00		
184.04.1.02.00	OTROS DEP.Y TITU.VENC.X COBRAR	.00		
184.04.2.00.00	DEPOSITOS Y TITULOS VENCIDOS POR CO	.00		
184.99.1.00.00	OTROS PROGRAMAS ESPECIALES	.00		
185.00.0.00.00	IMPUESTO SOBRE LA RENTA DIFERIDO			.00
185.01.1.00.00	IMPUESTO SOBRE LA RENTA DIFERIDO			.00
186.00.0.00.00	PARTIDAS POR APLICAR			
186.01.0.00.00	FALTANTES DE CAJA			62,944,453.11
186.01.1.00.00	FALTANTES DE CAJA			55,011,127.45
186.01.2.00.00	FALTANTES DE CAJA			
186.02.0.00.00	OPERACIONES EN SUSPENSO			7,056,478.44

(FORMA:"E")
 BANESCO BANCO UNIVERSAL S.A.C.A.
 BALANCE GENERAL AL: 31 DE OCTUBRE DEL 2003
 EXPRESADO EN BOLIVARES

FECHA: 17/11/2003
 HORA: 14:02:41
 PAGINA: 0024
 FECHA: 17/11/2003
 HORA: 14:02:41
 PAGINA: 0024

CODIGO	DESCRIPCION	MONEDA NACIONAL	MONEDA EXTRANJERA	TOTAL
186.02.1.00.00	OPERACIONES EN SUSPENSO	7,056,478.44		
186.02.2.00.00	OPERACIONES EN SUSPENSO			.00
186.03.0.00.00	OPERACIONES EN TR-NSITO			.00
186.03.1.00.00	OPERACIONES EN TR-NSITO	876,847.22		876,847.22
186.03.2.00.00	OPERACIONES EN TR-NSITO			.00
186.04.1.00.00	FONDOS DE CAJA CHICA PENDIENTES DE			.00
186.99.0.00.00	OTRAS PARTIDAS POR APLICAR			.00
186.99.1.00.00	OTRAS PARTIDAS POR APLICAR			.00
186.99.2.00.00	OTRAS PARTIDAS POR APLICAR			.00
187.00.0.00.00	TITULOS VALORES VENCIDOS			.00
187.01.0.00.00	TITULOS VALORES VENCIDOS			.00
187.01.1.00.00	T-TULOS VALORES VENCIDOS			.00
187.01.2.00.00	TITULOS VALORES VENCIDOS			.00
187.02.1.00.00	RENDIMIENTOS POR COBRAR POR INVERSI			.00
188.00.0.00.00	VARIAS			23,542,009,878.33
188.01.1.00.00	ANTICIPOS A PROVEEDORES	1,052,519,269.28		2,675,386,381.26
188.02.0.00.00	IMPUESTOS PAGADOS POR ANTICIPADO			.00
188.02.0.01.00	IVA ARRENDAMIENTO FINANCIERO			.00
188.02.0.02.00	OTROS IMPUESTOS PAGADO X ANTICIPADO	2,675,386,381.26		2,675,386,381.26
188.02.1.00.00	IMPUESTOS PAGADOS POR ANTICIPADO			.00
188.02.1.01.00	IVA ARRENDAMIENTO FINANCIERO			.00
188.02.1.02.00	OTROS IMPUESTOS PAGADO.X ANTICIPADO	2,675,386,381.26		2,675,386,381.26
188.02.2.00.00	IMPUESTOS PAGADOS POR ANTICIPADO			.00
188.02.2.01.00	IVA ARRENDAMIENTO FINANCIERO			.00
188.02.2.02.00	OTROS IMPUESTOS PAGADO.X ANTICIPADO			.00
188.03.0.00.00	SUSCRIPCIONES PAGADAS POR ANTICIPAD			205,963,120.02
188.03.1.00.00	SUSCRIPCIONES PAGADAS POR ANTICIPAD			.00
188.03.2.00.00	SUSCRIPCIONES PAGADAS POR ANTICIPAD	205,963,120.02		205,963,120.02
188.04.0.00.00	INTERESES Y COMISIONES PAGADOS POR			.00
188.04.1.00.00	INTERESES Y COMISIONES PAGADOS POR			.00
188.04.2.00.00	INTERESES Y COMISIONES PAGADOS POR			.00
188.05.0.00.00	ANTICIPOS DE SUELDOS AL PERSONAL			208,349,467.35
188.05.1.00.00	ANTICIPOS DE SUELDOS AL PERSONAL			.00
188.05.2.00.00	ANTICIPOS DE SUELDOS AL PERSONAL	208,349,467.35		208,349,467.35
188.06.0.00.00	OTROS GASTOS PAGADOS POR ANTICIPADO			5,014,374,092.78
188.06.0.01.00	GASTOS EN PUBLICIDAD Y MERCADEO			4,190,109,328.24
188.06.0.99.00	OTROS GASTOS PAGADOS POR ANTICIPADO			824,264,764.54
188.06.1.00.00	OTROS GASTOS PAGADOS POR ANTICIPADO			.00
188.06.1.01.00	GASTOS EN PUBLICIDAD Y MERCADEO	5,014,374,092.78		5,014,374,092.78
188.06.1.99.00	OTROS	4,190,109,328.24		4,190,109,328.24
188.06.2.00.00	OTROS GASTOS PAGADOS POR ANTICIPADO			.00
188.06.2.01.00	GASTOS EN PUBLICIDAD Y MERCADEO			.00
188.06.2.99.00	OTROS			.00
188.07.1.00.00	INDEMNIZACIONES RECLAMADAS POR SINI			462,347,140.82
188.08.0.00.00	DEPOSITOS DADOS EN GARANT-A			.00
188.08.1.00.00	DEPOSITOS DADOS EN GARANT-A			.00
188.08.2.00.00	DEPOSITOS DADOS EN GARANT-A	462,347,140.82		462,347,140.82

(FORMA: "E")
 BANESCO BANCO UNIVERSAL S.A.C.A.
 BALANCE GENERAL AL: 31 DE OCTUBRE DEL 2003
 EXPRESADO EN BOLIVARES

CODIGO	DESCRIPCION	MONEDA NACIONAL	MONEDA EXTRANJERA	T O T A L
188.09.0.00.00	DEPOSITOS JUDICIALES Y ADMINISTRATI	.00		.00
188.09.1.00.00	DEPOSITOS JUDICIALES Y ADMINISTRATI			
188.09.2.00.00	DEPOSITOS JUDICIALES Y ADMINISTRATI			
188.10.1.00.00	DEPOSITOS EN GARANT-A POR OPERACION	645,822,947.00		
188.11.1.00.00	EROGACIONES RECUPERABLES	645,375,747.00		
188.11.1.01.00	POR COBRO JUDICIAL O EXTRAJUDICIAL			
188.11.1.02.00	POR SERVICIOS BANCARIOS			
188.11.1.03.00	POR GASTOS DE NOTAR-A Y REGISTRO			
188.11.1.04.00	EROGACIONES RECUPERABLES VARIAS	447,200.00		
188.11.2.04.00	EROGACIONES RECUPERABLES VARIAS			
188.12.1.00.00	OTRAS PARTIDAS A REGULARIZAR POR OP			
188.13.1.00.00	PARTIDAS A REGULARIZAR POR OPERACIO			
188.14.1.00.00	DERECHOS POR OPERACIONES DE DERIVAD			
188.15.1.00.00	PARTIDAS DEUDORAS PEND.CONCILIACION			
188.15.1.01.00	BCOS.Y/OTROS INSTITU FINAN DEL PAIS			
188.15.1.02.00	BCOS.Y/OTROS CORRESPONSALES EXTERIO			
188.99.0.00.00	OTRAS CUENTAS POR COBRAR VARIAS	13,277,247,459.82		13,277,247,459.82
188.99.1.00.00	OTRAS CUENTAS POR COBRAR VARIAS			
188.99.2.00.00	OTRAS CUENTAS POR COBRAR VARIAS			
189.00.0.00.00	(PROVISION PARA OTROS ACTIVOS)			
189.01.1.00.00	(PROVISION PARA OTROS ACTIVOS)	6,284,065,612.87-		6,284,065,612.87-
189.02.1.00.00	(PROV P/ T-TULOS VALORES VENCIDOS)			
189.02.1.01.00	(PROV P/INV.TIT.VAL. VENCIDOS)			
189.02.1.02.00	(PROV P/REND.COB.TIT.VAL.VENC)			
200.00.0.00.00	PASIVO			
210.00.0.00.00	CAPTACIONES DEL PUBLICO			
211.00.0.00.00	DEPOSITOS EN CUENTAS CORRIENTES			
211.01.0.00.00	CUENTAS CORRIENTES NO REMUNERADAS			
211.01.0.01.00	PERSONAS NATURALES			
211.01.0.02.00	PERSONAS JURIDICAS			
211.01.1.00.00	CUENTAS CORRIENTES NO REMUNERADAS	761,986,096,247.17-		761,986,096,247.17-
211.01.1.01.00	PERSONAS NATURALES	165,920,940,323.32-		165,920,940,323.32-
211.01.1.02.00	PERSONAS JURIDICAS	355,958,712,998.87-		355,958,712,998.87-
211.01.1.03.00	ADMINISTRACION CENTRAL	65,785,222,790.78-		65,785,222,790.78-
211.01.1.04.00	ADM.PUB.ESTAT.MUNIC.Y DTOO.CAPITAL	77,619,245,393.67-		77,619,245,393.67-
211.01.1.05.00	ENTES DESC.Y OTROS ORG.REGIMEN ESPE	96,701,974,740.53-		96,701,974,740.53-
211.01.2.00.00	CUENTAS CORRIENTES NO REMUNERADAS			
211.01.2.01.00	PERSONAS NATURALES			
211.01.2.02.00	PERSONAS JURIDICAS			
211.02.0.00.00	CUENTAS CORRIENTES REMUNERADAS			
211.02.0.01.00	PERSONAS NATURALES			
211.02.1.00.00	CUENTAS CORRIENTES REMUNERADAS	816,108,669,466.17-		816,108,669,466.17-
211.02.1.01.00	PERSONAS NATURALES	275,645,524,053.84-		275,645,524,053.84-
211.02.1.02.00	PERSONAS JURIDICAS	405,503,805,932.38-		405,503,805,932.38-
211.02.1.03.00	ADMINISTRACION CENTRAL	38,263,485,070.36-		38,263,485,070.36-

(FORMA: "E")
 BANESCO BANCO UNIVERSAL S.A.C.A.
 BALANCE GENERAL AL: 31 DE OCTUBRE DEL 2003
 EXPRESADO EN BOLIVARES

CODIGO	DESCRIPCION	MONEDA NACIONAL	MONEDA EXTRANJERA	TOTAL
211.02.1.04.00	ADM.PUB.ESSTAT.MUNIC.Y DTTO.CAPITAL	38,112,727,114.39-		
211.02.1.05.00	ENTES DESC.Y OTROS ORG.REGIMEN ESPE	58,583,127,295.20-		
211.02.2.00.00	CUENTAS CORRIENTES REMUNERADAS		.00	
211.02.2.01.00	PERSONAS NATURALES		.00	
212.00.0.00.00	OTRAS OBLIGACIONES A LA VISTA			52,611,089,077.44-
212.01.1.00.00	CHEQUES CERTIFICADOS	.00		
212.02.0.00.00	CHEQUES DE GERENCIA VENDIDOS			32,415,913,433.95-
212.02.1.00.00	CHEQUES DE GERENCIA VENDIDOS	32,415,913,433.95-		
212.02.2.00.00	CHEQUES DE GERENCIA VENDIDOS	.00		
212.03.1.00.00	COBROS ANTICIPADOS A CLIENTES POR T	.00		.00
212.04.0.00.00	DEPÓSITOS PREVIOS PARA CARTAS DE CR	.00		
212.04.1.00.00	DEPÓSITOS PREVIOS PARA CARTAS DE CR	.00		
212.04.2.00.00	DEPÓSITOS PREVIOS PARA CARTAS DE CR	.00		
212.05.1.00.00	DEPÓSITOS JUDICIALES	887,074,163.62-		
212.06.1.00.00	OPERACIONES DE MESA DE DINERO VENCI	.00		
212.07.1.00.00	DEPÓSITOS A PLAZO VENCIDOS	.00		
212.08.1.00.00	OBLIGACIONES EMITIDAS POR LA INSTIT	278,500,000.00-		.00
212.09.0.00.00	GIROS Y TRANSFERENCIAS POR PAGAR	.00		
212.09.1.00.00	GIROS Y TRANSFERENCIAS POR PAGAR	.00		
212.09.2.00.00	GIROS Y TRANSFERENCIAS POR PAGAR	.00		.00
212.10.0.00.00	OBLIGACIONES POR COBRANZAS DE SERVI	.00		
212.10.1.00.00	OBLIGACIONES POR COBRANZAS DE SERVI	.00		.00
212.10.2.00.00	OBLIGACIONES POR COBRANZAS DE SERVI	.00		.00
212.11.0.00.00	COBRANZAS POR REEMBOLSAR	.00		
212.11.1.00.00	COBRANZAS POR REEMBOLSAR	.00		.00
212.11.2.00.00	COBRANZAS POR REEMBOLSAR	.00		.00
212.12.1.00.00	OBLIGACIONES POR FIDEICOMISOS	18,326,196,832.65-		
212.12.1.01.00	OBLIGACIONES X FIDEICOMISO	18,326,196,832.65-		
212.12.1.02.00	OBLIG.FONDO MUTUAL HABITACIONAL	.00		
212.13.1.00.00	OBLIGACIONES CON ENTIDADES DEL SECT	.00		
212.13.1.01.00	ADMINISTRACION CENTRAL	.00		
212.13.1.02.00	ADM.PUB.ESSTAT.MUNIC.Y DTTO.CAPITAL	.00		
212.13.1.03.00	ENTES DESC.Y OTROS ORG.REGIMEN ESPE	.00		
212.99.0.00.00	OTRAS OBLIGACIONES A LA VISTA			703,404,647.22-
212.99.0.99.00	OTRAS OBLIGACIONES A LA VISTA			703,404,647.22-
212.99.1.00.00	OTRAS OBLIGACIONES A LA VISTA	703,404,647.22-		
212.99.1.01.00	ADMINISTRACION CENTRAL	.00		
212.99.1.02.00	ADM.PUB.ESSTAT.MUNIC.Y DTTO.CAPITAL	.00		
212.99.1.03.00	ENTES DESC.Y OTROS ORG.REGIMEN ESPE	.00		
212.99.1.99.00	OTRAS OBLIGACIONES A LA VISTA	703,404,647.22-		.00
212.99.2.00.00	OTRAS OBLIGACIONES A LA VISTA	.00		.00
212.99.2.99.00	OTRAS OBLIGACIONES A LA VISTA	.00		.00
213.00.0.00.00	OBLIGACIONES POR OPERACIONES DE MES			.00
213.01.1.00.00	OBLIGACIONES POR OPERACIONES DE MES	.00		
214.00.0.00.00	DEPOSITOS DE AHORRO			576,427,285,130.11-
214.01.0.00.00	DEPOSITOS DE AHORRO			576,427,285,130.11-

APLICAC:0200
 REPORTE:FORMA E
 AGENCIA:01/000

(FORMA:"E")
 BANESCO BANCO UNIVERSAL S.A.C.A.
 BALANCE GENERAL AL: 31 DE OCTUBRE DEL 2003
 EXPRESADO EN BOLIVARES

FECHA: 17/11/2003
 HORA: 14:02:41
 PAGINA: 0027
 FECHA: 17/11/2003
 HORA: 14:02:41
 PAGINA: 0027

CODIGO	DESCRIPCION	MONEDA NACIONAL	MONEDA EXTRANJERA	T O T A L
214.01.0.01.00	PERSONAS NATURALES			
214.01.0.02.00	PERSONAS JURIDICAS			
214.01.1.00.00	DEPOSITOS DE AHORRO	576,427,285,130.11-		530,766,038,467.43-
214.01.1.01.00	PERSONAS NATURALES	32,353,331,887.37-		32,353,331,887.37-
214.01.1.02.00	PERSONAS JURIDICAS	2,612,975,607.43-		
214.01.1.03.00	ADMINISTRACION CENTRAL	2,938,413,028.24-		
214.01.1.04.00	ADM.PUB.ESTAT.MUNIC.Y DTTO.CAPITAL	7,756,526,139.64-		
214.01.1.05.00	ENTES DESC.Y OTROS ORG.REGIMEN ESPE			.00
214.01.2.00.00	DEPOSITOS DE AHORRO M/E			.00
214.01.2.01.00	PERSONA NATURAL			.00
214.01.2.02.00	PERSONA JURIDICA			.00
215.00.0.00.00	DEPOSITOS A PLAZO			
215.01.0.00.00	DEPOSITOS A PLAZO HASTA 30 DIAS			
215.01.0.01.00	PERSONAS NATURALES			678,396,709,507.67-
215.01.0.02.00	PERSONAS JURIDICAS			40,636,967,140.01-
215.01.0.03.00	ADMINISTRACION CENTRAL			610,000.00-
215.01.1.00.00	DEPOSITOS A PLAZO HASTA 30 D-AS	40,636,967,140.01-		4,000,000,000.00-
215.01.1.01.00	PERSONAS NATURALES	610,000.00-		
215.01.1.02.00	PERSONAS JURIDICAS	4,000,000,000.00-		
215.01.1.03.00	ADMINISTRACION CENTRAL			.00
215.01.1.04.00	ADM.PUB.ESTAT.MUNIC.Y DTTO.CAPITAL			.00
215.01.1.05.00	ENTES DESC.Y OTROS ORG.REGIMEN ESPE			.00
215.01.2.00.00	DEPOSITOS A PLAZO HASTA 30 DIAS			.00
215.01.2.01.00	PERSONAS NATURALES			.00
215.01.2.02.00	PERSONAS JURIDICAS			.00
215.01.2.03.00	ADMINISTRACION CENTRAL			.00
215.02.0.00.00	DEPOSITOS A PLAZO			
215.02.0.01.00	PERSONAS NATURALES			188,652,530,549.70-
215.02.0.02.00	PERSONAS JURIDICAS			464,491,891.35-
215.02.0.03.00	ADMINISTRACION CENTRAL			84,755,908,235.13-
215.02.1.00.00	DEPOSITOS A PLAZO DE 31 A 60 D-AS	188,652,530,549.70-		
215.02.1.01.00	PERSONAS NATURALES	464,491,891.35-		
215.02.1.02.00	PERSONAS JURIDICAS	84,755,908,235.13-		
215.02.1.03.00	ADMINISTRACION CENTRAL			.00
215.02.1.04.00	ADM.PUB.ESTAT.MUNIC.Y DTTO.CAPITAL			.00
215.02.1.05.00	ENTES DESENTRAL Y OTROS ORG REG ESP			.00
215.02.2.00.00	DEPOSITOS A PLAZO DE 31 A 60 DIAS			.00
215.02.2.01.00	PERSONAS NATURALES			.00
215.02.2.02.00	PERSONAS JURIDICAS			.00
215.02.2.03.00	ADMINISTRACION CENTRAL			.00
215.03.0.00.00	DEPOSITOS A PLAZO DE 61 A 90 DIAS			
215.03.0.01.00	PERSONAS NATURALES			104,818,465,588.87-
215.03.0.02.00	PERSONAS JURIDICAS			10,000,000.00-
215.03.0.03.00	ADMINISTRACION CENTRAL			81,789,586,165.68-
215.03.0.05.00	ENTES DESCENT.Y OTROS ORG.REGIMEN E			.00
215.03.1.00.00	DEPOSITOS A PLAZO DE 61 A 90 D-AS			23,018,879,423.19-
215.03.1.01.00	PERSONAS NATURALES			
215.03.1.02.00	PERSONAS JURIDICAS			

FECHA: 17/11/2003
 HORA: 14:02:41
 PAGINA: 0028
 FECHA: 17/11/2003
 HORA: 14:02:41
 PAGINA: 0028

(FORMA: "E")
 BANESCO BANCO UNIVERSAL S.A.C.A.
 BALANCE GENERAL AL: 31 DE OCTUBRE DEL 2003
 EXPRESADO EN BOLIVARES

CODIGO	DESCRIPCION	MONEDA NACIONAL	MONEDA EXTRANJERA	T O T A L
215.03.1.03.00	ADMINISTRACION CENTRAL			
215.03.1.04.00	ADM.PUB.ESSTAT.MUNIC.Y DTTO.CAPITAL			
215.03.1.05.00	ENTES DESENTRAL Y OTROS ORG REG ESP	23,018,879,423.19-		
215.03.2.00.00	DEPOSITOS A PLAZO DE 61 A 90 DIAS			
215.03.2.01.00	PERSONAS NATURALES			
215.03.2.02.00	PERSONAS JURIDICAS			
215.03.2.03.00	ADMINISTRACION CENTRAL			
215.03.2.05.00	ENTES DESCENTRALIZADOS Y OTROS ORG.			
215.04.0.00.00	DEPOSITOS A PLAZO DE 91 A 180 DIAS			
215.04.0.01.00	PERSONAS NATURALES			
215.04.0.02.00	PERSONAS JURIDICAS			
215.04.0.03.00	ADMINISTRACION CENTRAL			
215.04.0.05.00	ENTES DESCENTRALIZADOS			
215.04.1.00.00	DEPOSITOS A PLAZO DE 91 A 180 D-AS	344,237,531,153.59-		344,237,531,153.59-
215.04.1.01.00	PERSONAS NATURALES	11,212,000.00-		11,212,000.00-
215.04.1.02.00	PERSONAS JURIDICAS	307,624,770,775.88-		307,624,770,775.88-
215.04.1.03.00	ADMINISTRACION CENTRAL	20,654,480,077.16-		20,654,480,077.16-
215.04.1.04.00	ADM.PUB.ESSTAT.MUNIC.Y DTTO.CAPITAL			
215.04.1.05.00	ENTES DESENTRAL Y OTROS ORG REG ESP			
215.04.2.00.00	DEPOSITOS A PLAZO 91 A 180 DIAS	15,947,068,300.53-		15,947,068,300.53-
215.04.2.01.00	PERSONAS NATURALES			
215.04.2.02.00	PERSONAS JURIDICAS			
215.04.2.03.00	ADMINISTRACION CENTRAL			
215.04.2.05.00	ENTES DESCENTRALIZADOS			
215.05.0.00.00	DEPOSITOS A PLAZO DE 181 A 360 DIAS			
215.05.0.01.00	PERSONAS NATURALES			
215.05.0.02.00	PERSONAS JURIDICAS			
215.05.1.00.00	DEPOSITOS A PLAZO DE 181 A 360 D-AS	10,348,633.49-		10,348,633.49-
215.05.1.01.00	PERSONAS NATURALES	10,348,633.49-		10,348,633.49-
215.05.1.02.00	PERSONAS JURIDICAS			
215.05.1.03.00	ADMINISTRACION CENTRAL			
215.05.1.04.00	ADM.PUB.ESSTAT.MUNIC.Y DTTO.CAPITAL			
215.05.1.05.00	ENTES DESENTRAL Y OTROS ORG REG ESP			
215.05.2.00.00	DEPOSITOS A PLAZO 181 A 160 DIAS ME			
215.05.2.01.00	PERSONAS NATURALES			
215.05.2.02.00	PERSONAS JURIDICAS			
215.06.0.00.00	DEP.A PLAZO POR MAS DE 360 DIAS			
215.06.0.01.00	PERSONAS NATURALES			
215.06.0.02.00	PERSONAS JURIDICAS			
215.06.1.00.00	DEPOSITOS A PLAZO POR M-S DE 360 D-	40,866,442.01-		40,866,442.01-
215.06.1.01.00	PERSONAS NATURALES	40,866,442.01-		40,866,442.01-
215.06.1.02.00	PERSONAS JURIDICAS			
215.06.1.03.00	ADMINISTRACION CENTRAL			
215.06.1.04.00	ADM.PUB.ESSTAT.MUNIC.Y DTTO.CAPITAL			
215.06.1.05.00	ENTES DESENTRAL Y OTROS ORG REG ESP			
215.06.2.00.00	DEP.A PLAZO POR MAS DE 360 DIAS			
215.06.2.01.00	PERSONAS NATURALES			
215.06.2.02.00	PERSONAS JURIDICAS			
215.99.1.00.00	OTROS DEPOSITOS A PLAZO			

APLICAC:0200
 REPORTE:FORMA E
 AGENCIA:01/000

FECHA: 17/11/2003
 HORA: 14:02:41
 PAGINA: 0029
 FECHA: 17/11/2003
 HORA: 14:02:41
 PAGINA: 0029

(FORMA: "E")
 BANESCO BANCO UNIVERSAL S.A.C.A.
 BALANCE GENERAL AL: 31 DE OCTUBRE DEL 2003
 EXPRESADO EN BOLIVARES

CODIGO	DESCRIPCION	MONEDA NACIONAL	MONEDA EXTRANJERA	T O T A L
215.99.1.01.00	PERSONAS NATURALES	.00		
215.99.1.02.00	PERSONAS JURIDICAS	.00		
215.99.1.03.00	ADMINISTRACION CENTRAL	.00		
215.99.1.04.00	ADM.PUB.ESTAT.MUNIC.Y DTTO.CAPITAL	.00		
215.99.1.05.00	ENTES DECENTRAL Y OTROS ORG REG ESP	.00		
216.00.0.00.00	TITULOS VALORES EMITIDOS POR LA INS	4,666,990,000.00-		4,666,990,000.00-
216.01.1.00.00	T-TULOS Y BONOS HIPOTECARIOS	.00		
216.02.1.00.00	BONOS FINANCIEROS DEL SISTEMA NACIO	.00		
216.03.1.00.00	BONOS QUIROGRAFARIOS	.00		
216.04.1.00.00	T-TULOS DE CAPITALIZACION	.00		
216.04.1.01.00	VALOR NOMINAL T-TULOS DE CAPITALIZA	.00		
216.04.1.02.00	(VALOR PENDIENTE DE PAGO T-TULOS DE	.00		
216.99.1.00.00	OTROS T-TULOS VALORES NO CONVERTIBL	.00		
217.00.0.00.00	CAPTACIONES DEL PUBLICO RESTRINGIDA			34,050,941.61-
217.01.1.00.00	CUENTAS CORRIENTES INACTIVAS	.00		
217.01.1.01.00	PERSONAS NATURALES	.00		
217.01.1.02.00	PERSONAS JURIDICAS	.00		
217.01.1.03.00	ADMON CENTRAL	.00		
217.01.1.04.00	ADM.PUB.ESTAT.MUNIC.Y DTTO.CAPITAL	.00		
217.01.1.05.00	ENTES DESC.Y/TRS.ORG.REG.EPECIAL	.00		
217.02.1.00.00	FONDOS EMBARGADOS DE DEPOSITOS EN C	.00		
217.03.1.00.00	DEPOSITOS DE AHORROS INACTIVOS	.00		
217.03.1.01.00	PERSONAS NATURALES	.00		
217.03.1.02.00	PERSONAS JURIDICAS	.00		
217.03.1.03.00	ADMON CENTRAL	.00		
217.03.1.04.00	ADM.PUB.ESTAT.MUNIC.Y DTTO.CAPITAL	.00		
217.03.1.05.00	ENTES DESEN.Y/OTS.ORG.REG.EPECIAL	.00		
217.04.1.00.00	FONDOS EMBARGADOS DE DEPOSITOS DE A	.00		
217.05.1.00.00	DEPOSITOS DE AHORRO AFECTADOS EN GA	.00		
217.06.1.00.00	FONDOS EMBARGADOS DE DEPOSITOS A PL	.00		
217.07.0.00.00	DEPOSITOS A PLAZO AFECTADOS EN GARA	.00		
217.07.1.00.00	DEPOSITOS A PLAZO AFECTADOS EN GARA	.00		
217.07.2.00.00	DEPOSITOS A PLAZO AFECTADOS EN GARA	.00		
217.08.1.00.00	T-TULOS VALORES EMITIDOS POR LA INS	.00		
217.99.0.00.00	OTRAS CAPTACIONES DEL P+BLICO RESTR			34,050,941.61-
217.99.0.01.00	OTRAS CAPTACIONES DEL P+BLICO RESTR			34,050,941.61-
217.99.1.00.00	OTRAS CAPTACIONES DEL P+BLICO RESTR	.00		
217.99.1.01.00	PERSONAS NATURALES	.00		
217.99.1.02.00	PERSONAS JURIDICAS	.00		
217.99.1.03.00	ADMON CENTRAL	.00		
217.99.1.04.00	ADM.PUB.ESTAT.MUNIC.Y DTTO.CAPITAL	.00		
217.99.1.05.00	ENTES DESC.Y/TRS.ORG.REG.EPECIAL	.00		
217.99.2.00.00	OTRAS CAPTACIONES DEL P+BLICO RESTR	.00		
217.99.2.01.00	PERSONAS NATURALES	.00		
220.00.0.00.00	OBLIGACIONES CON EL BANCO CENTRAL D			.00
221.00.0.00.00	OBLIGACIONES CON EL BCV			.00

FECHA: 17/11/2003
 HORA: 14:02:41
 PAGINA: 0030
 FECHA: 17/11/2003
 HORA: 14:02:41
 PAGINA: 0030

(FORMA: "E")
 BANESCO BANCO UNIVERSAL S.A.C.A.
 BALANCE GENERAL AL: 31 DE OCTUBRE DEL 2003
 EXPRESADO EN BOLIVARES

CODIGO	DESCRIPCION	MONEDA NACIONAL	MONEDA EXTRANJERA	T O T A L
221.01.1.00.00	ANTICIPOS, DESCUENTOS, REDESCUENTOS	.00		
221.02.1.00.00	FINANCIAMIENTOS PARA PR+STAMOS CON	.00		
221.99.1.00.00	OTRAS OBLIGACIONES CON EL BCV	.00		
230.00.0.00.00	CAPTACIONES Y OBLIGACIONES CON EL B			3,268,004,624.78-
231.00.0.00.00	CAPTACIONES Y OBLIGACIONES CON EL B			
231.01.1.00.00	SOBREGIROS EN CUENTAS A LA VISTA EN	.00		
231.02.1.00.00	DEPÓSITOS A LA VISTA DEL BANAP	351,041,594.35-		3,268,004,624.78-
231.03.1.00.00	DEPÓSITOS DE AHORROS DEL BANAP	.00		
231.04.1.00.00	DEPÓSITOS A PLAZO DEL BANAP HASTA U	2,916,963,030.43-		
231.06.1.00.00	FINANCIAMIENTOS PARA PR+STAMOS CON	.00		
231.99.1.00.00	OTRAS OBLIGACIONES CON EL BANAP HAS	.00		
232.00.0.00.00	CAPTACIONES Y OBLIGACIONES CON EL B			.00
232.01.1.00.00	DEPÓSITOS A PLAZO DEL BANAP A M-S D	.00		
232.02.1.00.00	FINANC. PARA PR+STAMOS CON RECURSOS	.00		
232.99.1.00.00	OTRAS OBLIGACIONES CON EL BANAP A M	.00		
240.00.0.00.00	OTROS FINANCIAMIENTOS OBTENIDOS			37,470,887,723.76-
241.00.0.00.00	OBLIGACIONES CON INSTITUCIONES FINA			
241.01.1.00.00	SOBREGIROS EN CUENTAS A LA VISTA EN	17,564,250,912.21-		23,730,319,098.67-
241.02.1.00.00	DEPÓSITOS A LA VISTA DE INSTITUCION	5,647,366,681.25-		
241.03.1.00.00	DEPÓSITOS DE AHORROS DE INSTITUCION	11,701,505.21-		
241.04.0.00.00	DEPÓSITOS A PLAZO DE INSTITUCIONES			507,000,000.00-
241.04.1.00.00	DEPÓSITOS A PLAZO DE INSTITUCIONES	507,000,000.00-		
241.04.2.00.00	DEPÓSITOS A PLAZO DE INSTITUCIONES	.00		.00
241.05.1.00.00	T-TULOS VALORES EMITIDOS POR LA INS	.00		
241.06.1.00.00	OBLIGACIONES CON FOGADE HASTA UN Aº	.00		
241.07.1.00.00	FINANCIAMIENTOS DE OTRAS INSTITUCIO	.00		
241.08.1.00.00	FINAN.O/INST.FIN.PAIS B.M.OVERNAITH	.00		
241.99.1.00.00	OTRAS OBLIGACIONES CON INSTITUCIONE	.00		
242.00.0.00.00	OBLIGACIONES CON INSTITUCIONES FINA			.00
242.01.1.00.00	DEPÓSITOS A PLAZO DE INSTITUCIONES	.00		
242.02.1.00.00	T-TULOS VALORES EMITIDOS POR LA INS	.00		
242.03.1.00.00	OBLIGACIONES CON FOGADE A M-S DE UN	.00		
242.04.1.00.00	FINANCIAMIENTOS DE OTRAS INSTITUCIO	.00		
242.99.1.00.00	OTRAS OBLIG INST. FINANC PAIS MAS 1	.00		
243.00.0.00.00	OBLIGACIONES CON INSTITUCIONES FINA			9,539,500,661.04-
243.01.0.00.00	SOBREGIROS EN CUENTAS A LA VISTA EN	.00		.00
243.01.1.00.00	SOBREGIROS EN CUENTAS A LA VISTA EN	.00		
243.01.2.00.00	SOBREGIROS EN CUENTAS A LA VISTA EN	.00		
243.02.0.00.00	SOBREGIROS EN CUENTAS A LA VISTA EN	.00		
243.02.1.00.00	SOBREGIROS EN CUENTAS A LA VISTA EN	.00		
243.02.2.00.00	SOBREGIROS EN CUENTAS A LA VISTA EN	.00		
243.03.0.00.00	DEPÓSITOS A LA VISTA DE INSTITUCION			.00

APLICAC:0200
 REPORTE:FORMA E
 AGENCIA:01/000

FECHA: 17/11/2003
 HORA: 14:02:41
 PAGINA: 0031

FECHA: 17/11/2003
 HORA: 14:02:41
 PAGINA: 0031

(FORMA: "E")
 BANESCO BANCO UNIVERSAL S.A.C.A.
 BALANCE GENERAL AL: 31 DE OCTUBRE DEL 2003
 EXPRESADO EN BOLIVARES

CODIGO	DESCRIPCION	MONEDA NACIONAL	MONEDA EXTRANJERA	T O T A L
243.03.1.00.00	DEPOSITOS A LA VISTA DE INSTITUCION	.00		
243.03.2.00.00	DEPOSITOS A LA VISTA DE INSTITUCION	.00		
243.04.0.00.00	DEPOSITOS A LA VISTA DE CASA MATRIZ	.00		
243.04.1.00.00	DEPOSITOS A LA VISTA DE CASA MATRIZ	.00		
243.04.2.00.00	DEPOSITOS A LA VISTA DE CASA MATRIZ	.00		
243.05.0.00.00	DEPOSITOS DE AHORROS DE INSTITUCION	.00		
243.05.1.00.00	DEPOSITOS DE AHORROS DE INSTITUCION	.00		
243.05.2.00.00	DEPOSITOS DE AHORROS DE INSTITUCION	.00		
243.06.0.00.00	DEPOSITOS DE AHORROS DE CASA MATRIZ	.00		
243.06.1.00.00	DEPOSITOS DE AHORROS DE CASA MATRIZ	.00		
243.06.2.00.00	DEPOSITOS DE AHORROS DE CASA MATRIZ	.00		
243.07.0.00.00	DEPOSITOS A PLAZO DE INSTITUCIONES	.00		
243.07.1.00.00	DEPOSITOS A PLAZO DE INSTITUCIONES	.00		
243.07.2.00.00	DEPOSITOS A PLAZO DE INSTITUCIONES	.00		
243.08.0.00.00	DEPOSITOS A PLAZO DE CASA MATRIZ Y	.00		
243.08.1.00.00	DEPOSITOS A PLAZO DE CASA MATRIZ Y	.00		
243.08.2.00.00	DEPOSITOS A PLAZO DE CASA MATRIZ Y	.00		
243.09.0.00.00	TITULOS VALORES EMITIDOS POR LA INS	.00		
243.09.1.00.00	TITULOS VALORES EMITIDOS POR LA INS	.00		
243.09.2.00.00	T-TULOS VALORES EMITIDOS POR LA INS	.00		
243.10.0.00.00	TITULOS VALORES EMITIDOS POR LA INS	.00		
243.10.1.00.00	TITULOS VALORES EMITIDOS POR LA INS	.00		
243.10.2.00.00	T-TULOS VALORES EMITIDOS POR LA INS	.00		
243.11.0.00.00	FINANCIAMIENTOS DE INSTITUCIONES F	.00		
243.11.1.00.00	FINANCIAMIENTOS DE INSTITUCIONES F	.00		
243.11.2.00.00	FINANCIAMIENTOS DE INSTITUCIONES FI	.00		
243.12.0.00.00	FINANCIAMIENTOS DE CASA MATRIZ Y SU	.00		
243.12.1.00.00	FINANCIAMIENTOS DE CASA MATRIZ Y SU	.00		
243.12.2.00.00	FINANCIAMIENTOS DE CASA MATRIZ Y SU	.00		
243.13.2.00.00	FINANC.O/INST.FIN.D/EXT.B/M OVERN.	.00		
243.99.0.00.00	OTRAS OBLIGACIONES CON INSTITUCIONE	.00		
243.99.1.00.00	OTRAS OBLIGACIONES CON INSTITUCIONE	.00		
243.99.2.00.00	OTRAS OBLIGACIONES CON INSTITUCIONE	.00		
244.00.0.00.00	OBLIGACIONES CON INSTITUCIONES FINA			
244.01.0.00.00	DEPOSITOS A PLAZO DE INSTITUCIONES			
244.01.1.00.00	DEPOSITOS A PLAZO DE INSTITUCIONES			
244.01.2.00.00	DEPOSITOS A PLAZO DE INSTITUCIONES			
244.02.0.00.00	DEPOSITOS A PLAZO DE CASA MATRIZ Y			
244.02.1.00.00	DEPOSITOS A PLAZO DE CASA MATRIZ Y			
244.02.2.00.00	DEPOSITOS A PLAZO DE CASA MATRIZ Y			
244.03.0.00.00	TITULOS VALORES EMITIDOS POR LA INS			
244.03.1.00.00	TITULOS VALORES EMITIDOS POR LA INS			
244.03.2.00.00	T-TULOS VALORES EMITIDOS POR LA INS			
244.04.0.00.00	TITULOS VALORES EMITIDOS POR LA INS			
244.04.1.00.00	TITULOS VALORES EMITIDOS POR LA INS			
244.04.2.00.00	T-TULOS VALORES EMITIDOS POR LA INS			
244.05.0.00.00	FINANCIAMIENTOS DE INSTITUCIONES FI			
244.05.1.00.00	FINANCIAMIENTOS DE INSTITUCIONES FI			
9,539,500,661.04-		9,539,500,661.04-		9,539,500,661.04-

FECHA: 17/11/2003
 HORA: 14:02:41
 PAGINA: 0032
 FECHA: 17/11/2003
 HORA: 14:02:41
 PAGINA: 0032

(FORMA: "E")
 BANESCO BANCO UNIVERSAL S.A.C.A.
 BALANCE GENERAL AL: 31 DE OCTUBRE DEL 2003
 EXPRESADO EN BOLIVARES

CODIGO	DESCRIPCION	MONEDA NACIONAL	MONEDA EXTRANJERA	T O T A L
244.05.2.00.00	FINANCIAMIENTOS DE INSTITUCIONES FI	.00	.00	.00
244.06.0.00.00	FINANCIAMIENTOS DE CASA MATRIZ Y S	.00	.00	.00
244.06.1.00.00	FINANCIAMIENTOS DE CASA MATRIZ Y S	.00	.00	.00
244.06.2.00.00	FINANCIAMIENTOS DE CASA MATRIZ Y SU	.00	.00	.00
244.99.0.00.00	OTRAS OBLIGACIONES CON INSTITUCIONE	.00	.00	.00
244.99.1.00.00	OTRAS OBLIGACIONES CON INSTITUCIONE	.00	.00	.00
244.99.2.00.00	OTRAS OBLIGACIONES CON INSTITUCIONE	.00	.00	.00
245.00.0.00.00	OBLIGACIONES POR OTROS FINANCIAMEN	.00	.00	.00
245.01.1.00.00	FINANCIAMIENTOS DE INSTITUCIONES NO	.00	.00	.00
245.02.1.00.00	FINANCIAMIENTOS DE INSTITUCIONES EX	.00	.00	.00
245.03.0.00.00	FINANCIAMIENTOS DE OTRAS INSTITUCIO	.00	.00	.00
245.03.1.00.00	FINANCIAMIENTOS DE OTRAS INSTITUCIO	.00	.00	.00
245.03.2.00.00	FINANCIAMIENTOS DE OTRAS INSTITUCIO	.00	.00	.00
245.04.0.00.00	RECURSOS RECIBIDOS PARA LA EJECUCIO	.00	.00	.00
245.04.1.00.00	RECURSOS RECIBIDOS PARA LA EJECUCIE	.00	.00	.00
245.04.2.00.00	RECURSOS RECIBIDOS PARA LA EJECUCIO	.00	.00	.00
245.99.1.00.00	OTROS FINANCIAMIENTOS HASTA UN APO	.00	.00	.00
246.00.0.00.00	OBLIGACIONES POR OTROS FINANCIAMEN	4,201,067,964.05-	4,201,067,964.05-	4,201,067,964.05-
246.01.1.00.00	FINANCIAMIENTOS DE INSTITUCIONES NO	.00	.00	.00
246.02.1.00.00	FINANCIAMIENTOS DE INST. EXTERNAS D	.00	.00	.00
246.03.0.00.00	FINANCIAMIENTOS DE OTRAS INSTITUCIO	.00	.00	.00
246.03.1.00.00	FINANCIAMIENTOS DE OTRAS INSTITUCIO	.00	.00	.00
246.03.2.00.00	FINANCIAMIENTOS DE OTRAS INSTITUCIO	.00	.00	.00
246.04.0.00.00	RECURSOS RECIBIDOS PARA LA EJECUCIE	.00	.00	.00
246.04.1.00.00	RECURSOS RECIBIDOS PARA LA EJECUCIE	.00	.00	.00
246.04.2.00.00	RECURSOS RECIBIDOS PARA LA EJECUCIE	.00	.00	.00
246.99.1.00.00	OTROS FINANCIAMIENTOS A M-S DE UN A	.00	.00	.00
250.00.0.00.00	OTRAS OBLIGACIONES POR INTERMEDIACI	10,353,032,016.92-	10,353,032,016.92-	10,353,032,016.92-
251.00.0.00.00	OBLIGACIONES POR ACEPTACIONES	.00	.00	.00
251.01.0.00.00	OBLIGACIONES POR CARTAS DE CR+DITO	.00	.00	.00
251.01.1.00.00	OBLIGACIONES POR CARTAS DE CR+DITO	.00	.00	.00
251.01.2.00.00	OBLIGACIONES POR CARTAS DE CR+DITO	.00	.00	.00
251.02.0.00.00	OBLIGACIONES POR CARTAS DE CR+DITO	.00	.00	.00
251.02.1.00.00	OBLIGACIONES POR CARTAS DE CR+DITO	.00	.00	.00
251.02.2.00.00	OBLIGACIONES POR CARTAS DE CR+DITO	.00	.00	.00
251.03.0.00.00	OBLIGACIONES POR OTRAS ACEPTACIONES	.00	.00	.00
251.03.1.00.00	OBLIGACIONES POR OTRAS ACEPTACIONES	.00	.00	.00
251.03.2.00.00	OBLIGACIONES POR OTRAS ACEPTACIONES	.00	.00	.00
252.00.0.00.00	OBLIGACIONES POR OPERACIONES DE REP	.00	.00	.00
252.01.1.00.00	OBLIGACIONES POR T-TULOS VALORES AF	.00	.00	.00
252.02.1.00.00	OBLIGACIONES POR CR+DITOS AFECTOS A	.00	.00	.00
252.03.1.00.00	OBLIG.X INV.TIT.VAL AFFECT.REPOR.BCV	.00	.00	.00
253.00.0.00.00	OBLIG.X OPERACIONES CON DERIVA	.00	.00	.00

(FORMA: "E")
 BANESCO BANCO UNIVERSAL S.A.C.A.
 BALANCE GENERAL AL: 31 DE OCTUBRE DEL 2003
 EXPRESADO EN BOLIVARES

CODIGO	DESCRIPCION	MONEDA NACIONAL	MONEDA EXTRANJERA	T O T A L
253.01.0.00.00	OBLIGACIONES POR GARANTIAS RECIBIDA	.00		.00
253.01.1.00.00	OBLIGACIONES POR GARANT-AS RECIBIDA	.00		.00
253.01.2.00.00	OBLIGACIONES POR GARANTIAS RECIBIDA	.00		.00
253.02.1.00.00	OTRAS PARTIDAS A REGULARIZAR POR OP	.00		.00
253.03.1.00.00	PARTIDAS A REGULARIZAR POR OPERACIO	.00		.00
253.99.1.00.00	OTRAS			
254.00.0.00.00	OBLIGACIONES VARIAS POR INTERMEDIAC			
254.02.1.00.00	CHEQUES DE VIAJERO	.00		.00
254.03.1.00.00	OBLIGACIONES POR OPERACIONES DE COM	.00		.00
254.04.0.00.00	RETENCIONES EFECTUADAS COMO GARANTI	22,846,159.04-		22,846,159.04-
254.04.1.00.00	RETENCIONES EFECTUADAS COMO GARANTI	.00		.00
254.04.2.00.00	RETENCIONES EFECTUADAS COMO GARANTI	.00		.00
254.04.1.01.00	DE CRED.OTORGADOS CON REC.PROG.ESEPE	22,846,159.04-		22,846,159.04-
254.04.1.02.00	DE OTROS RECURSOS	.00		.00
254.04.2.02.00	DE OTROS CREDITOS	.00		.00
254.06.1.00.00	OBLIGACIONES CON ESTABLECIMIENTOS A			
260.00.0.00.00	INTERESES Y COMISIONES POR PAGAR			
261.00.0.00.00	GASTOS POR PAGAR POR CAPTACIONES DE			
261.01.1.00.00	GASTOS POR PAGAR POR DEPÓSITOS EN C	.00		.00
261.02.0.00.00	GASTOS POR PAGAR POR OTRAS OBLIGACI	.00		.00
261.02.1.00.00	GASTOS POR PAGAR POR OTRAS OBLIGACI	.00		.00
261.02.2.00.00	GASTOS POR PAGAR POR OTRAS OBLIGACI	.00		.00
261.03.0.00.00	GASTOS POR PAGAR POR OBLIGACIONES P	.00		.00
261.03.1.00.00	GASTOS POR PAGAR POR OBLIGACIONES	.00		.00
261.03.2.00.00	GASTOS POR PAGAR POR OBLIGACIONES P	.00		.00
261.04.0.00.00	GASTOS POR PAGAR POR DEPÓSITOS DE A	.00		.00
261.04.1.00.00	GASTOS POR PAGAR POR DEPÓSITOS DE A	.00		.00
261.04.2.00.00	GASTOS POR PAGAR POR DEPÓSITOS DE A	.00		.00
261.05.0.00.00	GASTOS POR PAGAR POR DEPÓSITOS A PL	10,396,311,661.94-		10,396,311,661.94-
261.05.1.00.00	GASTOS POR PAGAR POR DEPÓSITOS A PL	.00		.00
261.05.2.00.00	GASTOS POR PAGAR POR DEPÓSITOS A PL	.00		.00
261.06.0.00.00	GASTOS POR PAGAR POR TÍTULOS VALORE	125,462,676.22-		125,462,676.22-
261.06.1.00.00	GASTOS POR PAGAR POR TÍTULOS VALORE	.00		.00
261.06.2.00.00	GASTOS POR PAGAR POR TÍTULOS VALORE	.00		.00
261.07.1.00.00	GASTOS POR PAGAR POR CAPTACIONES DE			
262.00.0.00.00	GASTOS POR PAGAR POR OBLIGACIONES C			
262.01.1.00.00	GASTOS POR PAGAR POR OBLIGACIONES C	.00		.00
263.00.0.00.00	GASTOS POR PAGAR POR CAPTACIONES Y			
263.01.1.00.00	GASTOS POR PAGAR POR CAPTACIONES Y	102,815,268.49-		102,815,268.49-
263.02.1.00.00	GASTOS POR PAGAR POR CAPTACIONES Y	.00		.00
264.00.0.00.00	GASTOS POR PAGAR POR OTROS FINANCIA			
264.01.0.00.00	GASTOS POR PAGAR POR OBLIGACIONES C	8,709,388.29-		8,709,388.29-
264.01.1.00.00	GASTOS POR PAGAR POR OBLIGACIONES C	267,583.33-		267,583.33-

(FORMA: "E")
 BANESCO BANCO UNIVERSAL S.A.C.A.
 BALANCE GENERAL AL: 31 DE OCTUBRE DEL 2003
 EXPRESADO EN BOLIVARES

CODIGO	DESCRIPCION	MONEDA NACIONAL	MONEDA EXTRANJERA	T O T A L
264.01.2.00.00	GASTOS POR PAGAR POR OBLIGACIONES C	.00		.00
264.02.1.00.00	GASTOS POR PAGAR POR OBLIGACIONES C	.00		.00
264.03.0.00.00	GASTOS POR PAGAR POR OBLIGACIONES C	.00		.00
264.03.1.00.00	GASTOS POR PAGAR POR OBLIGACIONES C	.00		.00
264.03.2.00.00	GASTOS POR PAGAR POR OBLIGACIONES C	.00		.00
264.04.0.00.00	GASTOS POR PAGAR POR OBLIGACIONES C	.00		.00
264.04.1.00.00	GASTOS POR PAGAR POR OBLIGACIONES C	.00		.00
264.04.2.00.00	GASTOS POR PAGAR POR OBLIGACIONES C	.00		.00
264.04.1.01.00	FOR CRED.CON REC.PROG.ESPEC.FINANC.	.00		.00
264.04.1.02.00	OTROS GASTOS POR PAGAR	.00		.00
264.04.2.02.00	OTROS GASTOS POR PAGAR	.00		.00
264.05.1.00.00	GASTOS POR PAGAR POR OBLIGACIONES P	.00		.00
264.06.1.00.00	GASTOS POR PAGAR POR OBLIGACIONES P	.00		.00
265.00.0.00.00	GASTOS POR PAGAR POR OTRAS OBLIGACI	.00		.00
265.01.1.00.00	GASTOS POR PAGAR POR ACEPTACIONES	.00		.00
265.02.1.00.00	GASTOS POR PAGAR POR OPERACIONES DE	.00		.00
265.03.0.00.00	GASTOS POR PAGAR POR OPERACIONES A	.00		.00
265.03.1.00.00	GASTOS POR PAGAR POR OPERACIONES A	.00		.00
265.03.2.00.00	GASTOS POR PAGAR POR OPERACIONES A	.00		.00
265.04.1.00.00	GASTOS POR PAGAR POR OBLIGACIONES V	.00		.00
265.05.1.00.00	GTS X PAG.OPE.REPORTO BCV	.00		.00
265.06.1.00.00	GTS X PAGAR X OP.CON DERIVADOS	.00		.00
266.00.0.00.00	GASTOS POR PAGAR POR OBLIGACIONES C	.00		.00
266.01.1.00.00	GASTOS POR PAGAR POR OBLIGACIONES C	.00		.00
267.00.0.00.00	GASTOS POR PAGAR POR OBLIGACIONES S	.00		.00
267.01.1.00.00	GASTOS POR PAGAR POR OBLIGACIONES S	.00		.00
270.00.0.00.00	ACUMULACIONES Y OTROS PASIVOS			
271.00.0.00.00	APORTACIONES Y RETENCIONES LABORALES			
271.01.0.00.00	APORTACIONES PATRONALES POR PAGAR			
271.01.0.01.00	INSTITUTO NACIONAL DE COOPERACION E			
271.01.0.09.00	SEGURO SOCIAL OBLIGATORIO			
271.01.0.99.00	OTRAS			
271.01.1.00.00	APORTACIONES PATRONALES POR PAGAR	866,430,361.04-		1,002,189,338.96-
271.01.1.01.00	INSTITUTO NACIONAL DE COOPERACION E	115,706,242.75-		866,430,361.04-
271.01.1.02.00	LEY DE POL-TICA HABITACIONAL	.00		115,706,242.75-
271.01.1.03.00	CAJA DE AHORRO	.00		726,517,221.90-
271.01.1.04.00	PRIMA DE SEGURO	117,480.00-		.00
271.01.1.05.00	INSTITUTO NACIONAL DE LA VIVIENDA	.00		.00
271.01.1.06.00	FONDO DE JUBILACION	.00		.00
271.01.1.07.00	PARO FORZOSO	24,089,416.39-		.00
271.01.1.08.00	SEGURO COLECTIVO	.00		.00
271.01.1.09.00	SEGURO SOCIAL OBLIGATORIO	726,517,221.90-		149,242,489,215.29-
271.01.1.99.00	OTRAS	.00		.00
271.01.2.00.00	APORTACIONES PATRONALES POR PAGAR			

APLICAC: 0200
 REPORTE: FORMA E
 AGENCIA: 01/000

FECHA: 17/11/2003
 HORA: 14:02:41
 PAGINA: 0035
 FECHA: 17/11/2003
 HORA: 14:02:41
 PAGINA: 0035

(FORMA: "E")
 BANESCO BANCO UNIVERSAL S.A.C.A.
 BALANCE GENERAL AL: 31 DE OCTUBRE DEL 2003
 EXPRESADO EN BOLLIVARES

CODIGO	DESCRIPCION	MONEDA NACIONAL	MONEDA EXTRANJERA	T O T A L
271.01.2.01.00	INST. NACIONAL DE COOPERACION EDUCAT			.00
271.01.2.09.00	SEGURO SOCIAL OBLIGATORIO			.00
271.01.2.99.00	OTRAS			.00
271.02.0.00.00	APORTACIONES LABORALES RETENIDAS PO	135,758,977.92-		135,758,977.92-
271.02.0.09.00	SEGURO SOCIAL OBLIGATORIO			
271.02.1.00.00	APORTACIONES LABORALES RETENIDAS PO	804,239.23-		119,162,527.41-
271.02.1.01.00	INSITITUTO NACIONAL DE COOPERACIEN E			
271.02.1.02.00	LEY DE POL-TICA HABITACIONAL			
271.02.1.03.00	CAJA DE AHORRO			
271.02.1.04.00	PRIMA DE SEGURO			
271.02.1.05.00	INSTITUTO NACIONAL DE LA VIVIENDA			
271.02.1.06.00	FONDO DE JUBILACIEN			
271.02.1.07.00	PARO FORZOSO	15,792,211.28-		
271.02.1.08.00	SEGURO COLECTIVO			
271.02.1.09.00	SEGURO SOCIAL OBLIGATORIO	119,162,527.41-		
271.02.1.99.00	OTRAS			.00
271.02.2.00.00	APORTES LABORALES RETENIDOS POR PAG			.00
271.02.2.09.00	SEGURO SOCIAL OBLIGATORIO			.00
272.00.0.00.00	VARIAS			80,670,003,414.97-
272.01.1.00.00	PROVEEDORES	720,165,984.08-		
272.02.1.00.00	ALQUILERES POR PAGAR			.00
272.03.0.00.00	SERVICIOS POR PAGAR			.00
272.03.1.00.00	SERVICIOS POR PAGAR			.00
272.03.2.00.00	SERVICIOS POR PAGAR			.00
272.04.1.00.00	COMISIONES POR PAGAR			.00
272.05.1.00.00	DIVIDENDOS POR PAGAR	10,191,023,698.56-		14,422,935,759.42-
272.06.1.00.00	SUELDOS DE EMPLEADOS POR PAGAR			.00
272.07.0.00.00	UTILIDADES POR PAGAR			.00
272.07.1.00.00	UTILIDADES POR PAGAR	14,422,935,759.42-		
272.07.2.00.00	UTILIDADES POR PAGAR			.00
272.08.0.00.00	BONO VACACIONAL POR PAGAR			.00
272.08.1.00.00	BONO VACACIONAL POR PAGAR			.00
272.08.2.00.00	BONO VACACIONAL POR PAGAR	4,235,165,047.08-		4,235,165,047.08-
272.09.0.00.00	OTRAS OBLIGACIONES CONTRACTUALES CO			.00
272.09.1.00.00	OTRAS OBLIGACIONES CONTRACTUALES CO	678,918,762.79-		678,918,762.79-
272.09.2.00.00	OTRAS OBLIGACIONES CONTRACTUALES CO			.00
272.10.1.00.00	DIETAS Y OTRAS CUENTAS POR PAGAR A	291,148,053.92-		
272.11.1.00.00	HONORARIOS POR PAGAR			.00
272.12.0.00.00	OTROS IMPUESTOS POR PAGAR POR CUENT			.00
272.12.0.99.00	OTROS IMPUESTOS POR PAGAR POR CUENT			.00
272.12.1.00.00	IMPUESTOS POR PAGAR POR CUENTA DE L			
272.12.1.01.00	IMPUESTO AL D+BITO BANCARIO			
272.12.1.99.00	OTROS IMPUESTOS X PAGAR X CTA. INST.	108,361,150.93-		108,361,150.93-
272.12.2.00.00	OTROS IMPUESTOS POR PAGAR POR CUENT	101,117,372.37-		7,243,778.56-
272.12.2.99.00	OTROS IMPUESTOS X PAGAR X CTA. INST.			
272.13.0.00.00	IMPUESTO RETENIDO AL PERSONAL			
272.13.1.00.00	IMPUESTOS RETENIDOS AL PERSONAL Y A	29,193,636.50-		29,193,636.50-
272.13.2.00.00	IMPUESTO RETENIDO AL PERSONAL			.00

FECHA: 17/11/2003
 HORA: 14:02:41
 PAGINA: 0036
 FECHA: 17/11/2003
 HORA: 14:02:41
 PAGINA: 0036

(FORMA: "E")
 BANESCO BANCO UNIVERSAL S.A.C.A.
 BALANCE GENERAL AL: 31 DE OCTUBRE DEL 2003
 EXPRESADO EN BOLIVARES

CODIGO	DESCRIPCION	MONEDA NACIONAL	MONEDA EXTRANJERA	T O T A L
272.14.0.00.00	IMPUESTOS RETENIDOS A TERCEROS			
272.14.0.99.00	OTROS IMPUESTOS RETENIDOS A TERCERO	7,624,271,108.19-		7,624,271,108.19-
272.14.1.00.00	IMPUESTOS RETENIDOS A TERCEROS	2,310,021,294.76-		5,314,249,813.43-
272.14.1.01.00	IMPUESTO AL D+BITO BANCARIO	5,314,249,813.43-		
272.14.1.99.00	OTROS IMPUESTOS RETENIDOS A TERCERO			
272.14.2.00.00	OTROS IMPUESTOS RETENIDOS A TERCERO			
272.14.2.99.00	OTROS IMPUESTOS RETENIDOS A TERCERO			
272.15.1.00.00	PRIMAS DE SEGURO RETENIDAS A TERCERO	1,274,114,522.52-		
272.16.1.00.00	RETENCIONES POR ORDEN JUDICIAL	1,676,856.87-		
272.17.1.00.00	OTRAS RETENCIONES A TERCEROS POR PA			
272.18.0.00.00	CHEQUES DE GERENCIA			
272.18.1.00.00	CHEQUES DE GERENCIA			
272.18.2.00.00	CHEQUES DE GERENCIA			
272.19.1.00.00	BONIFICACION POR PAGAR			
272.99.0.00.00	OTRAS CUENTAS POR PAGAR VARIAS			
272.99.1.00.00	OTRAS CUENTAS POR PAGAR VARIAS	17,135,146,925.11-		41,093,028,834.11-
272.99.2.00.00	OTRAS CUENTAS POR PAGAR VARIAS			
273.00.0.00.00	PROVISIONES PARA CREDITOS CONTINGEN			
273.01.0.00.00	PROVISION ESPECIFICA PARA CREDITOS			
273.01.1.00.00	PROVISION ESPEC-FICA PARA CR+DITOS			
273.01.2.00.00	PROVISION ESPECIFICA PARA CREDITOS			
273.02.0.00.00	PROVISION GENERICA PARA CREDITOS CO			
273.02.1.00.00	PROVISION GENERICA PARA CR+DITOS CO	378,344,547.73-		1,382,784,385.72-
273.02.2.00.00	PROVISION GENERICA PARA CREDITOS CO			
273.03.1.00.00	PROVISION POR OPERACIONES CON DERIV			
273.03.1.01.00	FOR OPERACIONES CON DERIVADOS ESPEC			
273.03.1.02.00	FOR OPERACIONES CON DERIVADOS DE CO			
274.00.0.00.00	OTRAS PROVISIONES			
274.01.0.00.00	PROVISIONES PARA ANTIG'EDAD			
274.01.1.00.00	PROVISIONES PARA ANTIG'EDAD	16,156,151,842.61-		45,045,243,323.50-
274.01.2.00.00	PROVISIONES PARA ANTIG'EDAD			16,156,151,842.61-
274.02.1.00.00	PROVISIONES PARA INTERESES SOBRE PR	1,321,432,605.14-		
274.03.0.00.00	PROVISIONES PARA PROTECCION SOCIAL			
274.03.1.00.00	PROVISIONES PARA PROTECCION SOCIAL	5,623,315,681.91-		5,623,315,681.91-
274.03.2.00.00	PROVISIONES PARA PROTECCION SOCIAL			
274.04.0.00.00	PROVISIONES PARA OTRAS PRESTACIONES			
274.04.1.00.00	PROVISIONES PARA OTRAS PRESTACIONES	4,628,229,294.55-		4,628,229,294.55-
274.04.2.00.00	PROVISIONES PARA OTRAS PRESTACIONES			
274.05.1.00.00	PROVISIONES PARA IMPUESTOS	6,687,193,617.61-		
274.06.1.00.00	PROVISIONES POR LITIGIOS PENDIENTES			
274.07.0.00.00	PROVISIONES PARA OTRAS CONTINGENCIAS			
274.07.1.00.00	PROVISION PARA OTRAS CONTINGENCIAS	1,755,344,963.16-		1,755,344,963.16-
274.07.2.00.00	PROVISIONES PARA OTRAS CONTINGENCIAS			
274.08.1.00.00	PREVENCIEN INTEGRAL CONTRA LA LEGIT	3,320,333,016.79-		
274.99.0.00.00	OTRAS PROVISIONES			
274.99.1.00.00	OTRAS PROVISIONES	5,553,242,301.73-		5,553,242,301.73-
274.99.2.00.00	OTRAS PROVISIONES			

APLICAC:0200
 REPORTE:FORMA E
 AGENCIA:01/000

(FORMA:"E")
 BANESCO BANCO UNIVERSAL S.A.C.A.
 BALANCE GENERAL AL: 31 DE OCTUBRE DEL 2003
 EXPRESADO EN BOLIVARES

FECHA: 17/11/2003
 HORA: 14:02:41
 PAGINA: 0037
 FECHA: 17/11/2003
 HORA: 14:02:41
 PAGINA: 0037

CODIGO	DESCRIPCION	MONEDA NACIONAL	MONEDA EXTRANJERA	T O T A L
275.00.0.00.00	INGRESOS DIFERIDOS			
275.01.1.00.00	IMPUESTO SOBRE LA RENTA DIFERIDO	.00		15,167,154,830.50-
275.01.1.01.00	VALOR DE ORIGEN DE IMPUESTO SOBRE L	.00		
275.01.1.02.00	(AMORTIZACION ACUMULADA DE IMPUESTO	.00		
275.02.0.00.00	INGRESOS FINANCIEROS COBRADOS X A.			1,307,422,067.22-
275.02.1.00.00	INGRESOS FINANCIEROS COBRADOS POR A			
275.02.2.00.00	INGRESOS FINANCIEROS COBRADOS POR A			
275.03.1.00.00	GANANCIAS DIFERIDAS POR VENTAS DE B			
275.04.1.00.00	ALQUILERES COBRADOS POR ANTICIPADO	.00		
275.05.1.00.00	OPERAC.VTA.ACTIVOS VIA FIG.ARRENTA.	.00		
275.06.1.00.00	INGRESOS EN OPERACIONES CON DERIVAD	.00		
275.99.0.00.00	OTROS INGRESOS DIFERIDOS			
275.99.1.00.00	OTROS INGRESOS DIFERIDOS			
275.99.2.00.00	OTROS INGRESOS DIFERIDOS	10,815,791,145.70-	1,841,909,837.87-	12,657,700,983.57-
276.00.0.00.00	PARTIDAS POR APLICAR			
276.01.1.00.00	SOBRANTES DE CAJA			5,957,123,117.14-
276.02.1.00.00	OPERACIONES EN SUSPENSO	156,851,264.58-		
276.03.0.00.00	OPERACIONES EN TRANSITO	444,423,526.92-		16,315,449.41-
276.03.1.00.00	OPERACIONES EN TR-NSITO			
276.03.2.00.00	OPERACIONES EN TRANSITO	16,315,449.41-		
276.04.0.00.00	PARTIDAS PENDIENTES POR CONCILIAR M			3,044,622.16-
276.04.1.00.00	PARTIDAS ACREEDORAS PEND.X CONCILIA			
276.04.2.00.00	PARTIDAS ACREEDORAS PENDIENTES POR	3,044,622.16-		
276.99.0.00.00	OTRAS PARTIDAS POR APLICAR			
276.99.1.00.00	OTRAS PARTIDAS POR APLICAR	5,336,488,254.07-		5,336,488,254.07-
276.99.2.00.00	OTRAS PARTIDAS POR APLICAR			
277.00.0.00.00	OFICINA PRINCIPAL SUCURSALES Y AGEN			.00
277.01.0.00.00	OFICINA PRINCIPAL SUCURSALES Y AGEN			.00
277.01.1.00.00	OFC.PRINCIPAL SUCURSALES Y AGENCIAS	.00		
277.01.2.00.00	OFICINA PRINCIPAL SUCURSALES Y AGEN			.00
278.00.0.00.00	INGRESOS DEVENGADOS POR CREDITOS			.00
278.01.1.00.00	INGRESOS DEVENGADOS POR CREDITOS AG	.00		
278.02.1.00.00	INGRESOS DEVENG. POR LA LEY QUE REG	.00		
278.03.1.00.00	ING.DEVENGADOS POR OTROS CR+DITOS	.00		.00
278.04.0.00.00	ING.DEVENG.CREDIT.INDEX.SIST.AHO.HAB			
279.00.0.00.00	REND DEVENGADOS POR CREDITOS REEST			
279.01.1.00.00	REND.DEVENGADOS X CRDTS.REESTRUCTU.	.00		
279.02.1.00.00	REND.DEVEN X OTROS CRDTS.REFINANCIA			17,990,804.50-
279.03.0.00.00	REND.DEVENG.CREDIT.INDEX.SIST.AHO.HA			.00
280.00.0.00.00	OBLIGACIONES SUBORDINADAS			.00
281.00.0.00.00	OBLIGACIONES SUBORDINADAS			.00
281.01.1.00.00	OBLIG.SUBORDINADAS CON INSTI.			.00

(FORMA:"E")
 BANESCO BANCO UNIVERSAL S.A.C.A.
 BALANCE GENERAL AL: 31 DE OCTUBRE DEL 2003
 EXPRESADO EN BOLIVARES

CODIGO	DESCRIPCION	MONEDA NACIONAL	MONEDA EXTRANJERA	T O T A L
281.02.0.00.00	OBLIGACIONES SUBORDINADAS CON INSTI			.00
281.02.1.00.00	OBLIGACIONES SUBORDINADAS CON INSTI	.00		.00
281.02.2.00.00	OBLIGACIONES SUBORDINADAS CON INSTI	.00		.00
281.03.1.00.00	OTRAS OBLIGACIONES SUBORDINADAS			
290.00.0.00.00	OBLIGACIONES CONVERTIBLES EN CAPITA			.00
291.00.0.00.00	OBLIGACIONES CONVERTIBLES EN CAPITA			.00
291.01.1.00.00	BONOS OBLIGATORIAMENTE CONVERTIBLES	.00		.00
291.02.1.00.00	APORTACIONES DE AHORRO CONVERTIBLES	.00		.00
291.99.1.00.00	OTRAS OBLIGACIONES CONVERTIBLES EN	.00		.00
300.00.0.00.00	PATRIMONIO			521,302,738,448.06-
310.00.0.00.00	CAPITAL SOCIAL			427,996,420,100.00-
311.00.0.00.00	CAPITAL PAGADO			427,996,420,100.00-
311.01.0.00.00	CAPITAL COMUN			427,996,420,100.00-
311.01.1.00.00	CAPITAL COM+N			
311.01.2.00.00	CAPITAL COMUN			
311.02.1.00.00	CAPITAL PREFERIDO	.00		.00
311.03.1.00.00	OTROS APORTES DE CAPITAL	.00		.00
311.03.1.01.00	CAPITAL APORTADO X EL EJECUTIVO NAC	.00		.00
320.00.0.00.00	ACTUALIZACION DEL CAPITAL SOCIAL Y			.00
321.00.0.00.00	ACTUALIZACION DEL CAPITAL SOCIAL			.00
321.09.1.00.00	ACTUALIZACION DEL CAPITAL SOCIAL	.00		.00
330.00.0.00.00	APORTES PATRIMONIALES NO CAPITALIZA			.00
331.00.0.00.00	APORTES PARA INCREMENTOS DE CAPITAL			.00
331.01.1.00.00	APORTES PENDIENTES DE CAPITALIZACIÉ	.00		.00
331.02.1.00.00	DONACIONES PENDIENTES DE CAPITALIZA	.00		.00
331.03.1.00.00	OTROS APORTES PATRIMONIALES NO CAPI	.00		.00
331.09.1.00.00	AJUSTE POR INFLACIEN	.00		.00
332.00.0.00.00	PRIMAS SOBRE APORTES DE CAPITAL			.00
332.01.1.00.00	PRIMAS S/APORTES D/CAPITAL EFECTIVO	.00		.00
332.02.1.00.00	PRIMAS SOBRE APORTES DE CAPITAL	.00		.00
332.09.1.00.00	AJUSTE POR INFLACIEN	.00		.00
333.00.0.00.00	DONACIONES NO CAPITALIZABLES			.00
333.01.1.00.00	DONACIONES NO CAPITALIZABLES	.00		.00
333.09.1.00.00	AJUSTE POR INFLACIEN	.00		.00
334.00.0.00.00	DONACIONES CAPITALIZABLES			.00
334.01.1.00.00	DONACIONES CAPITALIZABLES	.00		.00
334.09.1.00.00	AJUSTE POR INFLACIEN	.00		.00

(FORMA: "E")
 BANESCO BANCO UNIVERSAL S.A.C.A.
 BALANCE GENERAL AL: 31 DE OCTUBRE DEL 2003
 EXPRESADO EN BOLIVARES

CODIGO	DESCRIPCION	MONEDA NACIONAL	MONEDA EXTRANJERA	T O T A L
340.00.0.00.00	RESERVAS DE CAPITAL			58,671,472,397.51-
341.00.0.00.00	RESERVA LEGAL			58,670,681,900.54-
341.01.1.00.00	RESERVA LEGAL	58,670,681,900.54-		
341.09.1.00.00	AJUSTE POR INFLACIEN	.00		
342.00.0.00.00	OTRAS RESERVAS OBLIGATORIAS			790,496.97-
342.01.1.00.00	RESERVA ESTATUTARIA	790,496.97-		
342.02.1.00.00	RESERVA POR OTRAS DISPOSICIONES	.00		
342.09.1.00.00	AJUSTE POR INFLACIEN	.00		
343.00.0.00.00	RESERVA VOLUNTARIA			.00
343.01.1.00.00	RESERVA VOLUNTARIA	.00		
343.09.1.00.00	AJUSTE POR INFLACIEN	.00		
350.00.0.00.00	AJUSTES AL PATRIMONIO			.00
351.00.0.00.00	AJUSTES POR REVALUACION DE BIENES			.00
351.01.1.00.00	AJUSTES POR REVALUACION DE BIENES D	.00		
351.02.1.00.00	AJUSTES POR REVALUACION DE OTROS BI	.00		
351.09.1.00.00	AJUSTE POR INFLACIEN	.00		
353.00.0.00.00	AJUTE POR TRAD EDO FIN DE FILIALES			.00
353.01.1.00.00	AJUTE X TRAD EDO FIN DE FILIALES	.00		
360.00.0.00.00	RESULTADOS ACUMULADOS			70,768,769,233.48-
361.00.0.00.00	SUPERAVIT			70,768,769,233.48-
361.01.1.00.00	SUPER-VIT NO DISTRIBUIBLE	.00		
361.02.1.00.00	SUPER-VIT RESTRINGIDO	.00		
361.03.0.00.00	SUPERAVIT POR APLICAR			70,768,769,233.48-
361.03.1.00.00	SUPER-VIT POR APLICAR	70,768,769,233.48-		
361.03.2.00.00	SUPERAVIT POR APLICAR	.00		
361.09.1.00.00	AJUSTE POR INFLACIEN	.00		
362.00.0.00.00	(PERDIDA ACUMULADA)			.00
362.01.1.00.00	(P+RDIDA ACUMULADA)	.00		
362.09.1.00.00	AJUSTE POR INFLACIEN	.00		
370.00.0.00.00	GAN.O PERD.NO REAL.EN INV.DISP.VTA.			9,593,013,971.45-
371.00.0.00.00	GAN PER N/REAL E/INV DISP P/L VTA.			9,593,013,971.45-
371.01.0.00.00	GAN.O PERD.NO REAL.INV.DISP.X VTA.			9,593,013,971.45-
371.01.1.00.00	GAN.O PERD.NO REAL.INV.DISP.X VTA.	9,593,013,971.45-		
371.01.2.00.00	GAN.O PERD.NO REAL.INV.DISP.X VTA.	.00		
371.09.1.00.00	AJUSTE POR INFLACION	.00		
380.00.0.00.00	RESULTADO POR EXPOSICION A LA INFL			.00

APLICAC:0200
 REPORTE:FORMA E
 AGENCIA:01/000

FECHA: 17/11/2003
 HORA: 14:02:41
 PAGINA: 0040
 FECHA: 17/11/2003
 HORA: 14:02:41
 PAGINA: 0040

(FORMA: "E")
 BANESCO BANCO UNIVERSAL S.A.C.A.
 BALANCE GENERAL AL: 31 DE OCTUBRE DEL 2003
 EXPRESADO EN BOLIVARES

CODIGO	DESCRIPCION	MONEDA NACIONAL	MONEDA EXTRANJERA	T O T A L
381.00.0.00.00	RESULTADO ACUMULADO POR EXPOSICION			.00
381.01.1.00.00	RESULTADO ACUMULADO X EXPOSICION			.00
390.00.0.00.00	ACCIONES EN TESORERIA			45,726,937,254.38
391.00.0.00.00	ACCIONES EN TESORERIA			45,726,937,254.38
391.01.1.00.00	ACCIONES EN TESORERIA	45,726,937,254.38		
600.00.0.00.00	CUENTAS CONTINGENTES			.00
610.00.0.00.00	CUENTAS CONTINGENTES DEUDORAS			106,808,927,575.31
611.00.0.00.00	GARANTIAS OTORGADAS			45,984,145,010.69
611.01.0.00.00	AVALES			978,057,528.00
611.01.1.00.00	AVALES M/E		978,057,528.00	
611.01.2.00.00	AVALES M/E			45,006,087,482.69
611.02.0.00.00	FIANZAS			.00
611.02.1.00.00	FIANZAS			.00
611.02.2.00.00	FIANZAS M/E	34,994,403,716.30	10,011,683,766.39	
611.99.0.00.00	OTRAS GARANT-AS			.00
611.99.1.00.00	OTRAS GARANT-AS			.00
611.99.2.00.00	OTRAS GARANT-AS M/E			.00
612.00.0.00.00	LINEAS DE CREDITO DE UTILIZACION AU			13,923,125,825.14
612.01.1.00.00	L-NEAS DE CR+DITO PARA CR+DITOS EN			.00
612.02.1.00.00	L-NEAS DE CR+DITO PARA TARJETAS DE			.00
612.03.1.00.00	L-NEAS DE CR+DITO PARA DESCUENTO Y			.00
612.99.1.00.00	OTRAS L-NEAS DE CR+DITO DE UTILIZAC			.00
613.00.0.00.00	CARTAS DE CREDITO EMITIDAS NO NEGOC			30,343,280,739.48
613.01.0.00.00	CARTAS DE CR+DITO EMITIDAS NO NEGOC			25,308,403,978.57
613.01.1.00.00	CARTAS DE CRED.EMI NO NEG.M/N	2,057,200,000.00	23,251,203,978.57	
613.01.2.00.00	CARTAS CRED.EMI NO NEG. M/E			5,034,876,760.91
613.02.0.00.00	CARTAS DE CR+DITO EMITIDAS NO NEGOC			
613.02.1.00.00	CARTAS CRED.EMI.NO NEG.DIF.M/N	670,567,487.39	4,364,309,273.52	
613.02.2.00.00	CARTAS CRED.EMI.NO NEG.DIF.M/E			488,376,000.00
614.00.0.00.00	CARTAS DE CREDITO CONFIRMADAS NO NE			488,376,000.00
614.01.0.00.00	CARTAS DE CR+DITO CONFIRMADAS NO NE			
614.01.1.00.00	CARTAS DE CR+DITO CONFIRMADAS NO NE			
614.01.2.00.00	CARTAS DE CREDITO DE EXP. ME		488,376,000.00	
615.00.0.00.00	DOCUMENTOS DESCONTADOS			.00
615.01.1.00.00	DOCUMENTOS DESCONTADOS EN EL BANCO			.00
615.02.1.00.00	DOCUMENTOS DESCONTADOS EN OTRAS INS			.00
616.00.0.00.00	INV.EN VALORES AFECTOS REPORTO			16,070,000,000.00
616.01.1.00.00	INVERSIONES EN VALORES POR REPORTO			16,070,000,000.00

(FORMA: "E")
 BANESCO BANCO UNIVERSAL S.A.C.A.
 BALANCE GENERAL AL: 31 DE OCTUBRE DEL 2003
 EXPRESADO EN BOLIVARES

CODIGO	DESCRIPCION	MONEDA NACIONAL	MONEDA EXTRANJERA	T O T A L
616.01.1.01.00	INV. VALORES AFECTOS A REPORTE	16,070,000,000.00		
616.01.1.02.00	INV TIT. VAL. AFECTO REPORTE BCV	.00		
617.00.0.00.00	OPERACIONES CON DERIVADOS			.00
617.01.0.00.00	COMPRA - VENTA DE DIVISAS			.00
617.01.0.01.00	COMPRAS DE DIVISAS SPOT			.00
617.01.1.00.00	COMPRA - VENTA DE DIVISAS			.00
617.01.1.01.00	COMPRAS DE DIVISAS SPOT			.00
617.01.1.02.00	VENTAS DE DIVISAS SPOT			.00
617.01.1.05.00	COMPRA DE CONTRATOS DE FUTUROS EN D			.00
617.01.1.06.00	VENTAS DE CONTRATOS DE FUTUROS EN D			.00
617.01.2.00.00	COMPRA - VENTA DE DIVISAS			.00
617.01.2.01.00	COMPRAS DE DIVISAS SPOT			.00
617.02.1.00.00	COMPRA - VENTA DE ACTIVOS FINANCIER			.00
617.02.1.01.00	COMPRAS A PLAZO			.00
617.02.1.02.00	VENTAS A PLAZO			.00
617.03.1.00.00	FUTUROS FINANCIEROS SOBRE VALORES Y			.00
617.03.1.01.00	COMPRADAS			.00
617.03.1.02.00	VENDIDAS			.00
617.04.0.00.00	OPCIONES			.00
617.04.0.04.00	EMITIDAS - VALORES			.00
617.04.1.00.00	OPCIONES			.00
617.04.1.01.00	COMPRADAS - VALORES			.00
617.04.1.02.00	COMPRADAS - TIPOS DE INTER+S			.00
617.04.1.03.00	COMPRADAS - DIVISAS			.00
617.04.1.04.00	EMITIDAS - VALORES			.00
617.04.1.05.00	EMITIDAS - TIPOS DE INTER+S			.00
617.04.1.06.00	EMITIDAS - DIVISAS			.00
617.04.2.00.00	OPCIONES			.00
617.04.2.04.00	EMITIDAS - VALORES			.00
617.05.1.00.00	OTRAS OPERACIONES SOBRE TIPOS DE IN			.00
617.05.1.01.00	SWAP (PERMUTAS FINANCIERAS)			.00
617.05.1.02.00	OTROS			.00
617.99.1.00.00	OTRAS			.00
619.00.0.00.00	OTRAS CONTINGENCIAS			.00
619.01.1.00.00	CUOTAS NO PAGADAS DE ACCIONES SUSCR			.00
619.99.1.00.00	OTRAS CONTINGENCIAS			.00
620.00.0.00.00	CUENTAS CONTINGENTES ACREEDORAS			106,808,927,575.31-
621.00.0.00.00	RESPONSABILIDADES POR GARANTIAS OTO			45,984,145,010.69-
622.00.0.00.00	RESPONSABILIDADES POR LINEAS DE CRE			13,923,125,825.14-
623.00.0.00.00	RESP. POR CARTAS DE CREDITO EMITIDA			30,343,280,739.48-
624.00.0.00.00	RESP. POR CARTAS DE CREDITO CONFIRM			488,376,000.00-
625.00.0.00.00	RESPONSABILIDADES POR DOCUMENTOS DE			.00

APLICAC: 0200
 REPORTE: FORMA E
 AGENCIA: 01/000

FECHA: 17/11/2003
 HORA: 14:02:41
 PAGINA: 0042
 FECHA: 17/11/2003
 HORA: 14:02:41
 PAGINA: 0042

(FORMA: "E")
 BANESCO BANCO UNIVERSAL S.A.C.A.
 BALANCE GENERAL AL: 31 DE OCTUBRE DEL 2003
 EXPRESADO EN BOLIVARES

CODIGO	DESCRIPCION	MONEDA NACIONAL	MONEDA EXTRANJERA	T O T A L
626.00.0.00.00	RESPONSABILIDADES POR INVERSIONES E			16,070,000,000.00-
627.00.0.00.00	RESPONSABILIDADES POR OPERACIONES C			.00
629.00.0.00.00	RESPONSABILIDADES POR OTRAS CONTING			.00
700.00.0.00.00	FIDEICOMISOS Y ENCARGOS DE CONFIANZ			.00
710.00.0.00.00	ACTIVOS DE LOS FIDEICOMISOS			2,235,394,195,873.29
711.00.0.00.00	DISPONIBILIDADES			39,231,143,495.31
711.02.1.00.00	DEPOSITOS EN LA INSTITUCIÓN	18,326,196,832.63		
711.03.0.00.00	OTRAS DISPONIBILIDADES			20,904,946,662.68
711.03.1.00.00	OTRAS DISPONIBILIDADES	20,865,771,996.80		
711.03.2.00.00	OTRAS DISPONIBILIDADES		39,174,665.88	
712.00.0.00.00	INVERSIONES EN TITULOS VALORES			872,231,168,876.72
712.00.1.00.00	INVERSIONES EN TITULOS VALORES	861,844,620,808.55		
712.00.2.00.00	INVERSIONES EN TITULOS VALORES		10,386,548,068.17	
713.00.0.00.00	CARTERA DE CREDITOS			355,864,666,225.52
713.01.0.00.00	PRESTAMOS X COBRAR			343,648,060,399.59
713.01.1.00.00	PRESTAMOS X COBRAR	343,648,060,399.59		
713.01.2.00.00	PRESTAMOS X COBRAR		.00	
713.02.0.00.00	PREST.BENF.X COBRAR			12,216,605,825.93
713.02.1.00.00	PREST.BENF.X COBRAR	12,216,605,825.93		
713.02.2.00.00	PREST.BENF.X COBRAR		.00	
714.00.0.00.00	INTERESES Y COMISIONES POR COBRAR			29,468,878,323.16
714.00.1.00.00	INTS Y COMISIONES X COBRAR	29,454,730,453.46		
714.00.2.00.00	INTS Y COMISIONES X COBRAR		14,147,869.70	
716.00.0.00.00	BIENES REALIZABLES			.00
716.00.1.00.00	BIENES REALIZABLES			.00
716.00.2.00.00	BIENES REALIZABLES			.00
717.00.0.00.00	BIENES RECIB.P/SU ADMON			9,914,830,496.16
717.00.1.00.00	BIENES RECIB.P/SU ADMON	9,914,830,496.16		
717.00.2.00.00	BIENES RECIB.P/SU ADMON		.00	
718.00.0.00.00	OTROS ACTIVOS			928,683,508,456.42
718.01.1.00.00	FIDEICOMISOS DE GARANTIA	12,750,370,666.46		
718.01.1.01.00	GARANTIA D/CRDTS.IMMOBILIARIOS	12,750,370,666.46		
718.01.1.02.00	GARANTIA D/CRDTS.MOBILIARIOS	.00		
718.01.1.03.00	GARANTIA DE TITULOS VALORES	.00		
718.01.1.04.00	OTROS FIDEICOMISOS DE GARANTIA	.00		
718.99.1.00.00	OTROS	915,933,137,789.96		
720.00.0.00.00	PASIVOS DE LOS FIDEICOMISOS			15,295,662,875.97-

APLICAC: 0200
 REPORTE: FORMA E
 AGENCIA: 01/000

FECHA: 17/11/2003
 HORA: 14:02:41
 PAGINA: 0043
 FECHA: 17/11/2003
 HORA: 14:02:41
 PAGINA: 0043

(FORMA: "E")
 BANESCO BANCO UNIVERSAL S.A.C.A.
 BALANCE GENERAL AL: 31 DE OCTUBRE DEL 2003
 EXPRESADO EN BOLIVARES

CODIGO	DESCRIPCION	MONEDA NACIONAL	MONEDA EXTRANJERA	T O T A L
721.00.0.00.00	OBLIGACIONES FINANCIERAS	.00		.00
721.00.1.00.00	OBLIGACIONES FINANCIERAS			
721.00.2.00.00	OBLIGACIONES FINANCIERAS			
722.00.0.00.00	OTRAS CUENTAS POR PAGAR	7,583,517,496.18-		7,583,517,496.18-
722.00.1.00.00	OTRAS CUENTAS POR PAGAR			
722.00.2.00.00	OTRAS CUENTAS POR PAGAR			
723.00.0.00.00	PROVISIONES	.00		.00
723.00.1.00.00	PROVISIONES			
723.00.2.00.00	PROVISIONES			
724.00.0.00.00	OTROS PASIVOS	7,712,145,379.79-		7,712,145,379.79-
724.00.1.00.00	OTROS PASIVOS			
724.00.2.00.00	OTROS PASIVOS			
730.00.0.00.00	PATRIMONIO DE LOS FIDEICOMISOS			2,178,716,260,191.52-
731.00.0.00.00	PATRIMONIO ASIGNADO DE LOS FIDEICOM			2,119,065,367,504.29-
731.01.1.00.00	FIDEICOMISO DE INVERSION	32,108,575,600.82-		
731.02.1.00.00	FIDEICOMISO DE ADMON.	2,060,791,602,620.43-		
731.02.1.01.00	PRESTACIONES SOCIALES	213,441,200,306.73-		
731.02.1.02.00	FONDOS O CAJAS DE AHORROS	12,067,816,309.33-		
731.02.1.03.00	COOPERATIVOS Y SIMILARES	.00		
731.02.1.04.00	DESARROLLOS INMOBILIARIOS	.00		
731.02.1.05.00	PROGRAMAS DE FINANCIAMIENTO	382,527,838,138.87-		
731.02.1.06.00	CLUBES Y ASOCIACIONES SIMILARES	.00		
731.02.1.07.00	SOCIALES Y ASISTENCIALES	79,022,876,953.54-		
731.02.1.08.00	TESTAMENTARIOS	.00		
731.02.1.99.00	OTROS DE ADMINISTRACION	1,373,731,870,911.96-		
731.03.1.00.00	FIDEICOMISOS DE GARANTIAS	12,750,365,284.28-		
731.03.1.01.00	GGTIA.CRDTS.INMOBILIARIA	12,750,365,284.28-		
731.03.1.02.00	GARANTIAS DE CRDTS. MOBILIARIAS	.00		
731.03.1.03.00	GTIAS DE TITULOS VALORES	.00		
731.03.1.04.00	OTROS DE GARANTIAS	.00		
731.04.1.00.00	FIDEICOMISOS CARACTERISTICAS MIXTAS	13,414,823,998.76-		
731.05.1.00.00	OTROS FIDEICOMISOS	.00		
732.00.0.00.00	RESERVAS	1,190,094,546.43-		1,190,094,546.43-
732.00.1.00.00	RESERVAS			
732.00.2.00.00	RESERVAS			
733.00.0.00.00	AJUSTES AL PATRIMONIO	.00		.00
733.00.1.00.00	AJUSTE AL PATRIMONIO			
733.00.2.00.00	AJUSTE AL PATRIMONIO			
734.00.0.00.00	RESULTADOS ACUMULADOS	58,460,798,140.80-		58,460,798,140.80-
734.00.1.00.00	RESULTADOS ACUMULADO			

(FORMA: "E")
 BANESCO BANCO UNIVERSAL S.A.C.A.
 BALANCE GENERAL AL: 31 DE OCTUBRE DEL 2003
 EXPRESADO EN BOLIVARES

CODIGO	DESCRIPCION	MONEDA NACIONAL	MONEDA EXTRANJERA	T O T A L
734.00.2.00.00	RESULTADOS ACUMULADO			.00
740.00.0.00.00	GASTOS DE LOS FIDEICOMISOS			6,306,509,450.73
741.00.0.00.00	GASTOS FINANCIEROS			1,782,243.47
741.00.1.00.00	GASTOS FINANCIEROS	1,782,243.47		
741.00.2.00.00	GASTOS FINANCIEROS			.00
742.00.0.00.00	GASTOS POR INCORRABILIDAD Y DESVALO			.00
742.00.1.00.00	GASTOS POR INCORRABILIDAD Y DESVALO			.00
742.00.2.00.00	GASTOS POR INCORRABILIDAD Y DESVALO			.00
743.00.0.00.00	OTROS GASTOS OPERATIVOS			4,040,778,924.46
743.00.1.00.00	OTROS GASTOS OPERATIVOS	4,040,778,924.46		
743.00.2.00.00	OTROS GASTOS OPERATIVOS			.00
744.00.0.00.00	GASTOS GENERALES Y ADMINISTRATIVOS			2,243,205,575.67
744.00.1.00.00	GASTOS GENERALES Y ADMINISTRATIVOS	2,243,205,575.67		
744.00.2.00.00	GASTOS GENERALES Y ADMINISTRATIVOS			.00
745.00.0.00.00	GASTOS EXTRAORDINARIOS			20,742,707.13
745.00.1.00.00	GASTOS EXTRAORDINARIOS	20,742,707.13		
745.00.2.00.00	GASTOS EXTRAORDINARIOS			.00
747.00.0.00.00	IMPUESTO SOBRE LA RENTA			.00
747.00.1.00.00	IMPUESTO SOBRE LA RENTA			.00
747.00.2.00.00	IMPUESTO SOBRE LA RENTA			.00
750.00.0.00.00	INGRESOS DE LOS FIDEICOMISOS			47,688,782,256.53-
751.00.0.00.00	INGRESOS FINANCIEROS			47,474,395,020.47-
751.00.1.00.00	INGRESOS FINANCIEROS	47,412,610,632.95-		
751.00.2.00.00	INGRESOS FINANCIEROS		61,784,387.52-	
752.00.0.00.00	INGRESOS POR RECUPERACIONES DE ACTI			.00
752.00.1.00.00	INGRESOS POR RECUPERACIONES DE ACTI			.00
752.00.2.00.00	INGRESOS POR RECUPERACIONES DE ACTI			.00
753.00.0.00.00	OTROS INGRESOS OPERATIVOS			214,387,236.06-
753.00.1.00.00	OTROS INGRESOS OPERATIVOS	214,387,236.06-		
753.00.2.00.00	OTROS INGRESOS OPERATIVOS			.00
754.00.0.00.00	INGRESOS EXTRAORDINARIOS			.00
754.00.1.00.00	INGRESOS EXTRAORDINARIOS			.00
754.00.2.00.00	INGRESOS EXTRAORDINARIOS			.00
760.00.0.00.00	OTROS ENCARGOS DE CONFIANZA			33,582,346,022.97
761.00.0.00.00	VALORES Y BIENES RECIBIDOS EN ADMIN			33,456,455,159.17

APLICAC:0200
 REPORTE:FORMA E
 AGENCIA:01/000

FECHA: 17/11/2003
 HORA: 14:02:41
 PAGINA: 0045
 FECHA: 17/11/2003
 HORA: 14:02:41
 PAGINA: 0045

(FORMA: "E")
 BANESCO BANCO UNIVERSAL S.A.C.A.
 BALANCE GENERAL AL: 31 DE OCTUBRE DEL 2003
 EXPRESADO EN BOLIVARES

CODIGO	DESCRIPCION	MONEDA NACIONAL	MONEDA EXTRANJERA	T O T A L
761.00.1.00.00	VALORES Y BIENES RECIBIDOS EN ADMIN	33,456,455,159.17	.00	
761.00.2.00.00	VALORES Y BIENES RECIBIDOS EN ADMIN			
762.00.0.00.00	COMISIONES Y OTROS ENCARGOS DE CONF	125,890,863.80	.00	125,890,863.80
762.00.1.00.00	COMISIONES Y OTROS ENCARGOS DE CONF			
762.00.2.00.00	COMISIONES Y OTROS ENCARGOS DE CONF			
763.00.0.00.00	FIDE.FOND.MUT.HAB.DISP.ADMO BANAP	.00	.00	.00
763.00.1.00.00	FIDE.FOND.MUT.HAB.DISP.ADMO BANAP			
763.00.2.00.00	FIDE.FOND.MUT.HAB.DISP.ADMO BANAP			
770.00.0.00.00	RESPONSABILIDAD POR OTROS ENCARGOS			
771.00.1.00.00	RESP.POR OTROS ENCARGOS DE CONFIANZ	33,582,346,022.97-		33,582,346,022.97-
780.00.0.00.00	CTAS.DEUD.X OTR.CONF.(FOND.MUT.HAB)			
781.00.0.00.00	DISPONIBILIDADES	.00	.00	.00
781.01.1.00.00	DEPOSITOS EN LA INSTITUCION			
781.02.1.00.00	DEP.EN OTRAS INSTITUCIONES			
782.00.0.00.00	INV.TITULOS VALORES	40,799,217,124.52		40,799,217,124.52
782.01.1.00.00	FIDEICOMISOS D/INV.FONDO MUT.HAB)			
782.02.1.00.00	OTRAS INV.DISP.RESTRINGIDAS			
783.00.0.00.00	CARTERA DE CREDITO	408,575,371,528.85		439,138,544,588.64
783.01.1.00.00	CREDITOS VIGENTES			
783.02.1.00.00	CREDITOS REESTRUCTURADOS	.00		
783.03.1.00.00	CREDITOS VENCIDOS	26,909,268,368.33		
783.04.1.00.00	CREDITOS EN LITIGIO	3,653,904,691.46		
783.05.1.00.00	(CREDITOS CEDIDOS)	.00		
784.00.0.00.00	INTERESES POR COBRAR			8,020,816,361.14
784.01.1.00.00	REND.COBRAR CARTERA CREDITOS	7,520,816,361.14		
784.01.1.01.00	REND.COBRAR CREDITOS VIGENTES	4,862,939,676.33		
784.01.1.02.00	REND.COBRAR CREDITOS REESTRUTURADOS	.00		
784.01.1.02.01	REND.COBRAR CREDITOS REESTRUTURADO	.00		
784.01.1.02.02	REND.COBRAR DIFERIDO CRDTS.REESTRU.	.00		
784.01.1.03.00	REND.COBRAR CREDITOS VENCIDOS	2,458,807,276.74		
784.01.1.04.00	REND.COBRAR CREDITOS LITIGIO	199,069,408.07		
784.02.0.00.00	REND.COBRAR INV.TITULOS VALORES			500,000,000.00
784.02.1.00.00	REND.COBRAR INV.TITULOS VALORES	500,000,000.00		
784.02.2.00.00	REND.COBRAR INV.TITULOS VALORES			
785.00.0.00.00	BIENES REALIZABLES			1,221,549,980.21
785.01.1.00.00	BIENES INMUEBLES RECIBIDO EN PAGO	1,221,549,980.21		
785.02.1.00.00	APARTADO BIENES INMUEBLES REC/PAGO			
786.00.0.00.00	OTROS ACTIVOS			4,851,505,271.69

FECHA: 17/11/2003
 HORA: 14:02:41
 PAGINA: 0046
 FECHA: 17/11/2003
 HORA: 14:02:41
 PAGINA: 0046

(FORMA: "E")
 BANESCO BANCO UNIVERSAL S.A.C.A.
 BALANCE GENERAL AL: 31 DE OCTUBRE DEL 2003
 EXPRESADO EN BOLIVARES

CODIGO	DESCRIPCION	MONEDA NACIONAL	MONEDA EXTRANJERA	T O T A L
786.01.1.00.00	ERROGACIONES RECUPERABLES	.00		
786.02.1.00.00	PRIMAS FONDO GTIA.Y RESCATE X COB.	551,578,688.09		
786.03.1.00.00	INDEMN.RECLA.FDO.GTIA.Y FDO.RESCATE	97,840,675.03		
786.99.1.00.00	VARIOS	4,202,085,908.57		
787.00.0.00.00	GASTOS			6,783,695,270.46
787.01.1.00.00	GTS.X APORTE AHORRO HABITACIONAL	.00		
787.02.1.00.00	GASTOS OPERATIVOS VARIOS	6,783,695,270.46		
787.02.1.01.00	COMI.A/PAG X MANE.RECUR.AHOR.HABIT.	.00		
787.02.1.03.00	GTS.MANTE.BIENES REC.E/PAGO	.00		
787.02.1.04.00	CONST.APART.P/BIENES INMUEB.REC.PAG	.00		
787.03.1.00.00	OTROS GASTOS	.00		
788.00.0.00.00	GARANTIAS RECIBIDAS			1,371,772,552,720.82
788.01.0.00.00	GARANTIAS RECIBIDAS			1,371,772,552,720.82
788.01.1.00.00	GARANTIAS RECIBIDAS			
788.01.2.00.00	GARANTIAS RECIBIDAS			.00
789.00.0.00.00	OTRAS CTAS. DEUD.FONDO MUT.HABITA.			5,425,156,425.04
789.01.1.00.00	CREDITOS VIGENTES CEDIDOS	.00		
789.02.1.00.00	CREDITOS RESTRUCTURADOS CEDIDOS	.00		
789.03.1.00.00	CREDITOS VENCIDOS CEDIDOS	.00		
789.04.1.00.00	CREDITOS EN LITIGIO CEDIDOS	.00		
789.05.1.00.00	REND.X COBRAR X CRDTS.VEC.O LITIGIO	5,425,156,425.04		
790.00.0.00.00	CTAS ACREE.X/OTR.ENCA.D/CNF.(FMH)			1,878,013,037,742.52-
791.00.0.00.00	APORTES DEL AHORRO HABITACIONAL			483,981,569,844.55-
791.01.1.00.00	PERSONAS NATURALES	6,460,491,955.17-		
791.02.1.00.00	PERSONAS JURIDICAS	195,885,941,630.74-		
791.03.1.00.00	ADMINISTRACION CENTRAL	103,246,914,144.19-		
791.04.1.00.00	ADMIN.PUBLIC.ESTATAL.MUNIC.DTTO.CAP	155,719,202,662.36-		
791.05.1.00.00	ENTES DESCENTRAL.Y/OTRS.ORG.	22,477,377,404.63-		
791.09.0.00.00	DEP.REC.POR LA INST.FINANC.NO DISEO			191,642,047.46-
791.09.1.00.00	DEP.REC.POR LA INST.FINANC.NO DISEO			.00
791.09.2.00.00	DEP.REC.POR LA INST.FINANC.NO DISEO			.00
791.09.1.01.00	PERSONAS NATURALES	24,000.00-		
791.09.1.02.00	PERSONAS JURIDICAS	66,069,286.68-		
791.09.1.03.00	ADMINISTRACION CENTRAL	4,301,647.98-		
791.09.1.04.00	ADMIN.PUB.ESTAT.MUNIC.Y DTTO.CAPIVA	120,585,393.60-		
791.09.1.05.00	ENTES DESCENT.Y OTROS ORG.REG.ESPEC	661,719.20-		
791.09.2.02.00	PERSONAS JURIDICAS			.00
792.00.0.00.00	OBLIG.CON EL BANAP			1,423,438,925.42-
792.01.1.00.00	FONDO DE GTIA X PAGAR	913,176,305.08-		
792.02.1.00.00	FONDO DE RESCATE X PAGAR	115,193,192.88-		
792.03.1.00.00	APOR.FDO MUTU.HABI.P/C COLOC.D/CRDT	.00		
792.04.1.00.00	FDO.ADMON.CNV(EACON)	195,871,666.25-		
792.05.1.00.00	OBLIG. X PAG.OTRS.INSTITUCIONES	199,197,761.21-		

APLICAC:0200
 REPORTE:FORMA E
 AGENCIA:01/000

FECHA: 17/11/2003
 HORA: 14:02:41
 PAGINA: 0047
 FECHA: 17/11/2003
 HORA: 14:02:41
 PAGINA: 0047

(FORMA:"E")
 BANESCO BANCO UNIVERSAL S.A.C.A.
 BALANCE GENERAL AL: 31 DE OCTUBRE DEL 2003
 EXPRESADO EN BOLIVARES

CODIGO	DESCRIPCION	MONEDA NACIONAL	MONEDA EXTRANJERA	T O T A L
793.00.0.00.00	INGRESOS DIFERIDOS			
793.01.1.00.00	ING.FINAN.COBRADOS X ANTICIPADO	715,966,256.67-		715,966,256.67-
793.02.1.00.00	REND.ACUM.FIDEIC.D/INV.FDO.MUT.HABI	.00		.00
793.03.1.00.00	REND.DEVEN.N/COB.CRDTS.FOND.MUT.HAB	.00		.00
794.00.0.00.00	ING.DEVEN.X CRDTS.REESTRUCTURADOS			.00
794.01.1.00.00	ING.DEV.LEY REGU.SUBSIS.VIVI.P.HAB.	.00		.00
795.00.0.00.00	TITULOS VALORES EMITIDOS			.00
795.01.1.00.00	CEDULAS O TITULOS HIP.EMITIDOS	.00		.00
796.00.0.00.00	RESULTADOS			3,305,481,670.79-
796.01.1.00.00	RESULTADOS DEL EJERCICIO	3,305,481,670.79-		3,305,481,670.79-
797.00.0.00.00	INGRESOS			11,388,871,899.23-
797.01.1.00.00	REND.X FIDEI.INV.FDO.MUTU.HABITACI.	500,000,000.00-		500,000,000.00-
797.01.1.01.00	REND.X FIDEI.INV.FDO.MUTU.HABITACI.	500,000,000.00-		500,000,000.00-
797.01.1.02.00	REND.X/OTR.INV.D/DISP.RESTRINGIDA	.00		.00
797.02.1.00.00	REND.X CARTERA DE CREDITO	10,888,871,899.23-		10,888,871,899.23-
797.02.1.01.00	REND.X CREDITOS VIGENTES	10,260,444,704.78-		10,260,444,704.78-
797.02.1.02.00	REND.CREDITOS REESTRUCTURADOS	.00		.00
797.02.1.03.00	REND.CREDITOS VENCIDOS	503,131,339.15-		503,131,339.15-
797.02.1.04.00	REND.CREDITOS LITIGIO	125,295,855.30-		125,295,855.30-
798.00.0.00.00	INGRESOS X BIENES REALIZABLES			.00
798.01.1.00.00	GANANCIAS VTA BIENES REC.PAGO	.00		.00
799.00.0.00.00	OTRAS CTAS ACREEDORAS FOND.MUT.HABI			1,377,197,709,145.86-
799.01.1.00.00	RESP. X GTIAS. RECIBIDAS	1,371,772,552,720.82-		1,371,772,552,720.82-
799.02.1.00.00	CREDITOS CEDIDOS PER CONTRA	.00		.00
799.03.1.00.00	INTS CRDTS.VENC.O LITIGIO PERCONTRA	5,425,156,425.04-		5,425,156,425.04-
800.00.0.00.00	OTRAS CUENTAS DE ORDEN			.00
810.00.0.00.00	OTRAS CUENTAS DE ORDEN DEUDORAS			6,664,176,704,474.52
811.00.0.00.00	CUSTODIAS RECIBIDAS			880,130,527,826.23
811.01.0.00.00	VALORES Y BIENES RECIBIDOS EN COSTO			880,130,527,826.23
811.01.0.01.00	VALORES Y BIENES RECIBIDOS EN COSTO			880,130,527,826.23
811.01.1.00.00	VALORES M/N	880,036,166,544.01		880,036,166,544.01
811.01.1.01.00	VALORES	880,036,166,544.01		880,036,166,544.01
811.01.1.02.00	BIENES	.00		.00
811.01.2.00.00	VALORES M/E			94,361,282.22
811.01.2.01.00	VALORES M/E			94,361,282.22
811.02.1.00.00	CAJAS DE SEGURIDAD	.00		.00
811.03.1.00.00	DEPOSITOS CERRADOS	.00		.00
812.00.0.00.00	COBRANZAS			6,719,979,068.47

(FORMA: "E")
 BANESCO BANCO UNIVERSAL S.A.C.A.
 BALANCE GENERAL AL: 31 DE OCTUBRE DEL 2003
 EXPRESADO EN BOLIVARES

CODIGO	DESCRIPCION	MONEDA NACIONAL	MONEDA EXTRANJERA	T O T A L
812.01.0.00.00	COBRANZAS RECIBIDAS			6,719,979,068.47
812.01.1.00.00	COBRANZAS RECIBIDAS	66,204,232.94		
812.01.2.00.00	COBRANZAS RECIBIDAS USD		6,653,774,835.53	
812.02.0.00.00	COBRANZAS REMITIDAS	.00		.00
812.02.1.00.00	COBRANZAS REMITIDAS			
812.02.2.00.00	COBRANZAS REMITIDAS			
813.00.0.00.00	GARANTIAS RECIBIDAS			2,215,919,233,581.48
813.01.0.00.00	GARANTIA DE INSTITUCIONES FINANCIER			.00
813.01.1.00.00	GARANT-A DE INSTITUCIONES FINANCIER	.00		
813.01.2.00.00	GARANTIA DE INSTITUCIONES FINANCIER			
813.02.0.00.00	GARANTIA DE TITULOS VALORES	.00		.00
813.02.1.00.00	GARANT-A DE TITULOS VALORES			
813.02.2.00.00	GARANTIA DE TITULOS VALORES	.00		
813.03.1.00.00	GARANT-A DE RETENCIONES			
813.04.0.00.00	GARANTIAS HIPOTECARIAS	1,400,920,639,186.09		
813.04.1.00.00	GARANT-AS HIPOTECARIAS			
813.04.2.00.00	GARANTIAS HIPOTECARIAS	9,655,466,991.58		
813.04.1.01.00	GARANTIAS MOBILIARIAS			
813.04.2.01.00	GARANTIAS MOBILIARIAS			
813.04.1.02.00	GARANTIAS INMOBILIARIAS	1,391,265,172,194.51		
813.04.2.02.00	GARANTIAS INMOBILIARIAS			
813.05.1.00.00	GARANT-AS PRENDARIAS	200,737,170,262.89		
813.06.1.00.00	BIENES EMBARGADOS	.00		
813.07.1.00.00	DOCUMENTOS MERCANTILES	10,735,859,376.28		
813.08.1.00.00	GTIA D/PRENDA S/DESPLAZ.DE POSESION	2,827,471,689.88		
813.09.1.00.00	GARANTIA FIDUCIARIA	470,632,073.30		
813.10.1.00.00	AVAL	67,749,068,282.71		
813.11.1.00.00	FIANZA	517,540,931,012.82		
813.12.1.00.00	CO SOLICITANTE			
813.99.0.00.00	OTRAS GARANTIAS RECIBIDAS			
813.99.1.00.00	OTRAS GARANT-AS RECIBIDAS	8,661,065,613.51		
813.99.2.00.00	OTRAS GARANTIAS RECIBIDAS			
814.00.0.00.00	CONSIGNACIONES RECIBIDAS			2,994,743.00
814.01.1.00.00	CHEQUES DE VIAJERO	2,994,743.00		
814.02.1.00.00	VALORES RECIBIDOS EN CONSIGNACIEN	.00		
814.03.1.00.00	BIENES RECIBIDOS EN CONSIGNACIEN	.00		
815.00.0.00.00	LINEAS DE CREDITO OTORGADAS PENDIEN			222,234,677,612.92
815.01.1.00.00	L-NEAS DE CR+DITO OTORGADAS PENDIEN			
816.00.0.00.00	LINEAS DE CREDITO ORTENIDAS NO UTIL			.00
816.01.1.00.00	L-NEAS DE CR+DITO ORTENIDAS NO UTIL			
817.00.0.00.00	GARANTIAS CEDIDAS			.00
817.01.1.00.00	T-TULOS VALORES	.00		
817.02.1.00.00	CARTERA DE CR+DITOS	.00		
817.03.1.00.00	BIENES MUEBLES E INMUEBLES	.00		

FECHA: 17/11/2003
 HORA: 14:02:41
 PAGINA: 0049
 FECHA: 17/11/2003
 HORA: 14:02:41
 PAGINA: 0049

(FORMA:"E")
 BANESCO BANCO UNIVERSAL S.A.C.A.
 BALANCE GENERAL AL: 31 DE OCTUBRE DEL 2003
 EXPRESADO EN BOLIVARES

CODIGO	DESCRIPCION	MONEDA NACIONAL	MONEDA EXTRANJERA	T O T A L
817.99.1.00.00	OTRAS GARANT-AS CEDIDAS	.00		
818.00.0.00.00	TITULOS VALORES AUTORIZADOS Y EMITI	.00		.00
818.01.1.00.00	T-TULOS VALORES AUTORIZADOS NO EMIT	.00		
818.02.1.00.00	T-TULOS VALORES EMITIDOS NO COLOCAD	.00		
819.00.0.00.00	OTRAS CUENTAS DE REGISTRO			
819.01.1.00.00	REFINANCIAMIENTO DE LA DEUDA EXTERN	.00		
819.02.0.00.00	DOCUMENTOS Y VALORES DE LA ENTIDAD			
819.02.1.00.00	DOCUMENTOS Y VALORES DE LA ENTIDAD	2,920,647,544,887.87		2,920,806,323,281.58
819.02.2.00.00	DOCUMENTOS Y VALORES DE LA ENTIDAD		158,778,393.71	
819.03.0.00.00	CUENTAS INCOBRABLES CASTIGADAS	255,980,986,723.49		255,980,986,723.49
819.03.1.00.00	CUENTAS INCOBRABLES CASTIGADAS		.00	
819.03.1.01.00	CUENTAS INCOBRABLES POR TDC	99,294,871,289.51		
819.03.1.02.00	CUENTAS INCOBRABLES POR ADO.DE VEHI	984,867,452.50		
819.03.1.03.00	CUENTAS INCOBRABLES POR CRED.HIPOTE	22,171,625,386.55		
819.03.1.04.00	OTRAS CTAS.INCOBRABLES POR CART.CRE	92,228,472,943.85		
819.03.2.04.00	OTRAS CUENTAS INCOBRABLES CASTIGADA	41,301,149,651.08		
819.03.2.99.00	OTRAS CUENTAS INCOBRABLES CASTIGADA		.00	
819.04.0.00.00	RENDIMIENTOS POR COBRAR	15,359,302,535.12		15,359,302,535.12
819.04.1.00.00	RENDIMIENTOS POR COBRAR		.00	
819.04.2.00.00	RENDIMIENTOS POR COBRAR		.00	
819.04.1.01.00	REND.CREDT.VEH.MODALIDAD CUOTA BALO	.00		
819.04.1.02.00	REND.CREDT.INDEX.SIST.AHO.HABIT.	.00		
819.04.1.03.00	REND.CREDT.HIP.FUERA SIST.AHO.HABIT	1,418,996,089.35		
819.04.0.04.00	OTROS RENDIMIENTOS POR COBRAR			13,940,306,445.77
819.04.1.04.00	OTROS RENDIMIENTOS POR COBRAR	13,940,306,445.77		
819.05.1.00.00	PLANES DE CAPITALIZACION	.00		
819.06.1.00.00	CONVENIOS DE RECOMPRA DE BIENES	.00		
819.07.1.00.00	SEGUROS CONTRATADOS	.00		
819.08.0.00.00	CARTAS DE CR+DITO NOTIFICADAS	7,440,940,568.57		16,133,324,473.25
819.08.1.00.00	CARTAS DE CR+DITO NOTIFICADAS			
819.08.2.00.00	CARTAS DE CR+DITO NOTIFICADAS			
819.09.0.00.00	COMPRA DE DIVISAS SPOT		8,692,383,904.68	.00
819.09.0.01.00	COMPRA DE DIVISAS SPOT			.00
819.09.1.00.00	COMPRA DE DIVISAS SPOT	.00		
819.09.1.01.00	COMPRA DE DIVISAS SPOT	.00		
819.09.2.00.00	COMPRA DE DIVISAS SPOT	.00		
819.09.2.01.00	COMPRA DE DIVISAS SPOT	.00		
819.10.0.00.00	VENTA DE DIVISAS SPOT			.00
819.10.0.01.00	VENTA DE DIVISAS SPOT	.00		
819.10.1.00.00	VENTAS DE DIVISAS SPOT	.00		
819.10.1.01.00	VENTAS DE DIVISAS SPOT	.00		
819.10.2.00.00	VENTAS DE DIVISAS SPOT	.00		
819.10.2.01.00	VENTAS DE DIVISAS SPOT	.00		
819.11.1.00.00	CAPITAL SUSCRITO Y NO PAGADO			.00

(FORMA: "E")
 BANESCO BANCO UNIVERSAL S.A.C.A.
 BALANCE GENERAL AL: 31 DE OCTUBRE DEL 2003
 EXPRESADO EN BOLIVARES



CODIGO	DESCRIPCION	MONEDA NACIONAL	MONEDA EXTRANJERA	T O T A L
819.99.0.00.00	OTRAS CUENTAS DE REGISTRO			130,889,354,628.98
819.99.0.01.00	BIENES MUEBLES DESINCORPORADOS			404,715,553.34
819.99.0.02.00	BIENES INMUEBLES DESINCORPORADOS			18,324,639,418.02
819.99.0.09.00	OTRAS CUOTAS DE REGISTRO			112,159,999,657.62
819.99.1.00.00	OTRAS CUENTAS DE REGISTROS	130,068,049,145.94		
819.99.1.01.00	BIENES MUEBLES DESINCORPORADOS	404,715,553.34		
819.99.1.02.00	BIENES INMUEBLES DESINCORPORADOS	18,324,639,418.02		
819.99.1.09.00	OTRAS CUOTAS DE REGISTRO	111,338,694,174.58		
819.99.1.09.99	OTRAS CUOTAS DE REGISTRO	111,338,694,174.58		
819.99.2.00.00	OTRAS CUENTAS DE REGISTRO		821,305,483.04	
819.99.2.01.00	BIENES MUEBLES DESINCORPORADOS		.00	
819.99.2.02.00	BIENES INMUEBLES DESINCORPORADOS		.00	
819.99.2.09.00	OTRAS CUOTAS DE REGISTRO		821,305,483.04	
819.99.2.09.01	COMPRA DE DIVISAS		457,560,144.00	
819.99.2.09.02	VENTA DE DIVISAS		363,745,339.04	
819.99.2.09.99	OTRAS CUENTAS DE REGISTRO		.00	
820.00.0.00.00	OTRAS CUENTAS DE ORDEN ACREEDORAS			6,664,176,704,474.52-
821.00.0.00.00	RESPONSABILIDAD POR CUSTODIAS RECIB			880,130,527,826.23-
822.00.0.00.00	RESPONSABILIDAD POR COBRANZAS			6,719,979,068.47-
823.00.0.00.00	RESPONSABILIDAD X GARANTIAS RECIB.			2,215,919,233,581.48-
824.00.0.00.00	RESPONSABILIDAD X CONSIGNACIO.RECIB			2,994,743.00-
825.00.0.00.00	RESP. POR LINEAS DE CREDITO OTORGAD			222,234,677,612.92-
826.00.0.00.00	CONTRACUENTA DE LINEAS DE CREDITO O			.00
827.00.0.00.00	CONTRACUENTA DE GARANTIAS CEDIDAS			.00
828.00.0.00.00	CONTRACUENTA DE TITULOS VALORES AUT			.00
829.00.0.00.00	CONTRACUENTA DE OTRAS CUENTAS DE RE			3,339,169,291,642.42-
830.00.0.00.00	OTRAS CTAS REGISTROS DEUDORAS			43,937,899,115.29
831.00.0.00.00	OTR.CTAS.REGIS.DEU.X OP.FIDEICOMISO			43,937,899,115.29
831.01.1.00.00	CTAS.INCOB.CASTIGADAS			.00
831.02.0.00.00	REND.COBRA CREDITOS VENCIDOS			43,937,899,115.29
831.02.1.00.00	REND.COBRA CREDITOS VENCIDOS	43,937,899,115.29		
831.02.2.00.00	REND.COBRA CREDITOS VENCIDOS			.00
831.03.1.00.00	OTRAS CUENTAS DEUDORAS			.00
840.00.0.00.00	OTRAS CTAS REGISTRO ACREEDORAS			43,937,899,115.29-
841.00.0.00.00	CONTRACTA D/CTA.D/REG.X/OP. FIDEICO			43,937,899,115.29-

APLICAC: 0200
REPORTE: FORMA E
AGENCIA: /1/000

(FORMA: "E")
BANESCO BANCO UNIVERSAL S.A.C.A.
BALANCE GENERAL AL: 31 DE OCTUBRE DEL 2003
EXPRESADO EN BOLIVARES

FECHA: 17/11/2003
HORA: 14:02:41
PAGINA: 0051
FECHA: 17/11/2003
HORA: 14:02:41
PAGINA: 0051

CODIGO	DESCRIPCION	MONEDA NACIONAL	MONEDA EXTRANJERA	T O T A L
--------	-------------	-----------------	-------------------	-----------



(FORMA: "F")
 BANESCO BANCO UNIVERSAL S.A.C.A.
 ESTADO DE RESULTADOS DEL 01 AL 31 DE OCTUBRE DEL 2003
 EXPRESADO EN BOLIVARES

FECHA: 17/11/2003
 HORA: 14:02:41
 PAGINA: 0001
 FECHA: 17/11/2003
 HORA: 14:02:41
 PAGINA: 0001

CODIGO	DESCRIPCION	MONEDA NACIONAL	MONEDA EXTRANJERA	T O T A L
510.00.0.00.00	INGRESOS FINANCIEROS			199,208,203,924.30-
511.00.0.00.00	INGRESOS POR DISPONIBILIDADES			
511.01.1.00.00	RENDIMIENTOS POR DEPOSITOS EN EL BA	46,675,374.90-		165,888,358.77-
511.02.1.00.00	RENDIMIENTOS POR DEPOSITOS EN BANCO			1,470,056.99-
511.02.1.00.00	RENDIMIENTOS POR DEPOSITOS EN BANCO	1,470,056.99-		
511.02.2.00.00	RENDIMIENTOS POR DEPOSITOS EN BANCO			
511.03.0.00.00	RENDIMIENTOS POR DEPOSITOS EN BANCO			117,742,926.88-
511.03.1.00.00	RENDIMIENTOS POR DEPOSITOS EN BANCO			
511.03.2.00.00	REND. X DEP E/BCOS.Y/CORRESPONSALES			
511.04.1.00.00	RENDIMIENTOS POR DEPOSITOS EN OFICI			117,742,926.88-
512.00.0.00.00	INGRESOS POR INVERSIONES EN T-TULOS			111,711,158,708.57-
512.01.0.00.00	RENDIMIENTOS DE INVERSIONES EN T-TU			13,435,553,306.98-
512.01.1.00.00	RENDIMIENTOS DE INVERSIONES EN T-TU			
512.01.2.00.00	REND.D/INVER.E/T-TULOS M/E	13,435,553,306.98-		
512.01.1.01.00	LETRAS DEL TESORO			.00
512.01.1.02.00	BONOS DEL TESORO			.00
512.01.1.03.00	BONOS Y OBLIGACIONES DE LA DEUDA P+			.00
512.01.1.04.00	BONOS Y OBLIGACIONES DE GOBIERNOS E			.00
512.01.1.05.00	BONOS Y OBLIGACIONES DE ENTIDADES M			.00
512.01.1.06.00	BONOS Y OBLIGACIONES DE ORGANISMOS			.00
512.01.1.07.00	BONOS Y OBLIGACIONES EMITIDOS POR E			.00
512.01.1.08.00	OTROS T-TULOS VALORES EMITIDOS O AV			.00
512.01.2.08.00	OTROS TIT.VAL.EMIT.O AVAL P/L NACIO			.00
512.01.1.09.00	DEPOSITOS A PLAZO EN INSTITUCIONES			.00
512.01.0.10.00	OBLIGACIONES EMITIDAS POR INSTITUCI			.00
512.01.1.10.00	OBLIGACIONES EMITIDAS POR INSTITUCI			.00
512.01.2.10.00	OBLIG. EMITIDAS POR INSTITUCI. M/E			.00
512.01.1.11.00	OBLIGACIONES EMITIDAS POR EMPRESAS			.00
512.01.1.12.00	OBLIGACIONES EMITIDAS POR EMPRESAS			.00
512.01.1.13.00	OBLIGACIONES EMITIDAS POR ENTIDADES			.00
512.01.1.14.00	OBLIGACIONES EMITIDAS POR ENTIDADES			.00
512.01.1.15.00	OBLIGACIONES EMITIDAS POR INSTITUCI			.00
512.01.1.16.00	PARTICIPACIEN EN INSTITUCIONES FINA			.00
512.01.1.17.00	PARTICIPACIEN EN EMPRESAS PRIVADAS			.00
512.01.1.18.00	PARTICIPACIEN EN INSTITUCIONES FINA			.00
512.01.1.19.00	PARTICIPACIEN EN EMPRESAS PRIVADAS			.00
512.01.1.20.00	PARTICIPACIEN EN OTRAS INSTITUCIONE			.00
512.01.0.25.00	(INVERSIONES CEDIDAS)			.00
512.01.1.25.00	(INVERSIONES CEDIDAS)			.00
512.01.2.25.00	(INVERSIONES CEDIDAS)			.00
512.01.0.25.01	(ADMON CENTRAL)			.00
512.01.1.25.01	(ADMON CENTRAL)			.00
512.01.2.25.01	(ADMON CENTRAL)			.00
512.01.0.25.02	(ADMON PUB.EDO.MUNI.DTTO CAPITAL)			.00
512.01.1.25.02	(ADMON PUB.EDO.MUNI.DTTO CAPITAL)			.00
512.01.2.25.02	(ADMON PUB.EDO.MUNI.DTTO CAPITAL)			.00

(FORMA: "F")
 BANESCO BANCO UNIVERSAL S.A.C.A.
 ESTADO DE RESULTADOS DEL 01 AL 31 DE OCTUBRE DEL 2003
 EXPRESADO EN BOLIVARES

FECHA: 17/11/2003
 HORA: 14:02:41
 PAGINA: 0002
 FECHA: 17/11/2003
 HORA: 14:02:41
 PAGINA: 0002

CODIGO	DESCRIPCION	MONEDA NACIONAL	MONEDA EXTRANJERA	T O T A L
512.01.0.25.03.	(ENTES DESCEN.Y/OTRS.ORG.REG.ESP)	.00		.00
512.01.1.25.03	(ENTES DESCEN.Y/OTRS.ORG.REG.ESP)	.00		.00
512.01.2.25.03	(OTROS INVERSIONISTAS)	.00		.00
512.01.0.25.99	(OTROS INVERSIONISTAS)	.00		.00
512.01.1.25.99	(OTROS INVERSIONISTAS)	.00		.00
512.01.2.25.99	(OTROS INVERSIONISTAS)	.00		.00
512.02.0.00.00	RENDIMIENTOS DE INVERSIONES EN T-TU	517,989,516.18-	5,781,350.40-	523,770,866.58-
512.02.1.00.00	REND INVER. EN TITULOS M/N	.00		.00
512.02.2.00.00	REND INVER EN TITULOS M/E	.00		.00
512.02.1.01.00	LETRAS DEL TESORO			
512.02.1.02.00	BONOS DEL TESORO			
512.02.0.03.00	BONOS Y OBLIG.D/L DEUDA PUB.NACION			
512.02.0.03.00	BONOS Y OBLIGACIONES DE LA DEUDA P+			
512.02.1.03.00	BONOS Y OBLIGACIONES DE LA DEUDA ME			
512.02.2.03.00	BONOS Y OBLIGACIONES DE GOBIERNOS E	.00		.00
512.02.1.04.00	BONOS Y OBLIGACIONES DE ENTIDADES M	.00		.00
512.02.1.05.00	BONOS Y OBLIGACIONES DE ORGANISMOS	.00		.00
512.02.1.06.00	BONOS Y OBLIGACIONES EMITIDOS POR E	.00		.00
512.02.1.07.00	BONOS Y OBLIGACIONES EMITIDOS O AV	.00		.00
512.02.0.08.00	OTROS T-TULOS VALORES EMITIDOS O AV	.00		.00
512.02.1.08.00	OTROS TIT VAL EMIT AVAL X NACION	.00		.00
512.02.2.08.00	OTROS T-TULOS VALORES EMITIDOS O AV	.00		.00
512.02.0.09.00	DEP.A PLAZO EN INST.FINANC.M/E	.00		.00
512.02.1.09.00	DEP.A PLAZO EN INST.FINANC.M/N	.00		.00
512.02.2.09.00	DEP.A PLAZO EN INST.FINANC.M/E	.00		.00
512.02.0.10.00	OBLIGACIONES EMITIDAS POR INSTITUC	.00		.00
512.02.1.10.00	OBLIGACIONES EMITIDAS POR INSTITUCI	.00		.00
512.02.2.10.00	OBLIGACIONES EMITIDAS POR EMPRESAS	.00		.00
512.02.1.11.00	OBLIGACIONES EMITIDAS POR EMPRESAS	.00		.00
512.02.0.12.00	OBLIGACIONES EMITIDAS POR EMPRESAS	.00		.00
512.02.1.12.00	OBLIGACIONES EMITIDAS POR EMPRESAS	.00		.00
512.02.2.12.00	OBLIGACIONES EMITIDAS POR EMPRESAS	.00		.00
512.02.1.13.00	OBLIGACIONES EMITIDAS POR ENTIDADES	.00		.00
512.02.1.14.00	OBLIGACIONES EMITIDAS POR ENTIDADES	.00		.00
512.02.1.15.00	OBLIGACIONES EMITIDAS POR INSTITUCI	.00		.00
512.02.0.16.00	PARTICIPACIEN EN INSTITUCIONES FINA	4,394,066.21-		4,394,066.21-
512.02.1.16.00	PARTICIPACIEN EN INSTITUCIONES FINA	.00		.00
512.02.2.16.00	PARTICIPACIEN EN EMPRESAS PRIVADAS	.00		.00
512.02.1.17.00	PARTICIPACIEN EN INSTITUCIONES FINA	.00		.00
512.02.1.18.00	PARTICIPACIEN EN EMPRESAS PRIVADAS	.00		.00
512.02.1.19.00	PARTICIPACIEN EN EMPRESAS PRIVADAS	.00		.00
512.02.1.20.00	PARTICIPACIEN EN OTRAS INSTITUCIONE	.00		.00
512.02.1.25.00	INVERSIONES CEDIDAS	.00		.00
512.02.1.25.01	ADMON CENTRAL	.00		.00
512.02.1.25.02	ADMON,PUBLI.ESTA.MUNICIP.Y/D DTTO.C	.00		.00
512.02.1.25.03	ENTES DESCENT.Y/OTROS ORG.REGIMEN E	.00		.00
512.02.1.25.99	OTROS INVERSIONISTAS	.00		.00
512.02.0.18.00	OTRAS INV.E/TITULOS VAL.DISP.P/LA V	.00		.00
512.02.1.18.00	PARTICIPACION EN INST.FINANCIERAS D			
512.02.1.18.00	PARTICIPACION EN INST.FINANCIERAS D			
				5,781,350.40-

CODIGO	DESCRIPCION	MONEDA NACIONAL	MONEDA EXTRANJERA	T O T A L
512.02.2.18.00	PARTICIPACION EN INST.FINANCIERAS D			
512.03.0.00.00	RED X INV TITU VAL H/VCTO	44,227,984,134.81-	5,781,350.40-	57,460,947,847.25-
512.03.1.00.00	RENDIMIENTOS POR INVERSIONES EN T-T		13,232,963,712.44-	
512.03.2.00.00	REND X INV M/E H/VCTO	4,928,238.99-		
512.03.1.01.00	LETRAS DEL TESORO	.00		
512.03.1.02.00	BONOS DEL TESORO	93,637,592,664.70-		
512.03.1.03.00	BONOS Y OBLIGACIONES DE LA DEUDA P+	.00		
512.03.1.04.00	BONOS Y OBLIGACIONES DE GOBIERNOS E	.00		
512.03.1.05.00	BONOS Y OBLIGACIONES DE ENTIDADES M	.00		
512.03.1.06.00	BONOS Y OBLIGACIONES DE ORGANISMOS	.00		
512.03.1.07.00	BONOS Y OBLIGACIONES EMITIDOS POR E	.00		
512.03.0.08.00	OTROS T-TULOS VALORES EMITIDOS O AV	.00		
512.03.1.08.00	OTROS T-TULOS VALORES EMITIDOS O AV		13,477,134,304.63-	13,477,134,304.63-
512.03.2.08.00	OTRS.TIT.VAL.EMT O AVAL X/NAC M/E			
512.03.0.09.00	DEPOSITOS A PLAZO EN INSTITUCIONES	7,343,179,705.00-		7,617,054,005.00-
512.03.1.09.00	DEPOSITOS A PLAZO EN INSTITUCIONES			
512.03.2.09.00	DEP A/PLZ E/INST.FINAN D/EXTERIOR		273,874,300.00-	.00
512.03.0.10.00	OBLIGACIONES EMITIDAS POR INSTITUCI	.00		
512.03.1.10.00	OBLIGACIONES EMITIDAS POR INSTITUCI	.00		
512.03.2.10.00	OBLIG EMIT X INST FIN EXTE	.00		
512.03.1.11.00	OBLIGACIONES EMITIDAS POR EMPRESAS	.00		
512.03.1.12.00	OBLIGACIONES EMITIDAS POR EMPRESAS	.00		
512.03.1.13.00	OBLIGACIONES EMITIDAS POR ENTIDADES	.00		
512.03.0.14.00	OBLIGACIONES EMITIDAS POR ENTIDADES	.00		
512.03.1.14.00	OBLIGACIONES EMITIDAS POR ENTIDADES	.00		
512.03.2.14.00	OBLIGACIONES EMITIDAS POR ENTIDAD	.00		
512.03.1.15.00	OBLIGACIONES EMITIDAS POR ENTIDAD	.00		
512.03.1.16.00	OBLIG.EMITIDAS X INSTITUCIO.DIVERSA	2,526,531,913.94-		59,802,293,280.01
512.03.1.17.00	OTR.INV.E/TIT.VAL.MANT.H/S VENC.	.00		
512.03.0.25.00	(INVERSIONES CEDIDAS)	59,284,248,387.82	518,044,892.19	11,040,802,059.64
512.03.1.25.00	(INVERSIONES CEDIDAS)			
512.03.2.25.00	(INVERSIONES CEDIDAS)			
512.03.0.25.01	(ADMON CENTRAL)	11,040,802,059.64	.00	21,724,248,626.29
512.03.1.25.01	(ADMON CENTRAL)			
512.03.2.25.01	(ADMON CENTRAL)			
512.03.0.25.02	(ADMON PUB.EDO.MUNI.DTTO CAPITAL)			
512.03.1.25.02	(ADMON PUB.EDO.MUNI.DTTO CAPITAL)	21,724,248,626.29	.00	9,564,821,809.60
512.03.2.25.02	(ADMON PUB.EDO.MUNI.DTTO CAPITAL)			
512.03.0.25.03	(ENTES DESCEN.Y/OTRS.ORG.REG.ESP)	9,564,821,809.60	.00	17,472,420,784.48
512.03.1.25.03	(ENTES DESCEN.Y/OTRS.ORG.REG.ESP)			
512.03.2.25.03	(ENTES DESCEN.Y/OTRS.ORG.REG.ESP)			
512.03.0.25.99	(OTROS INVERSIONISTAS)	16,954,375,892.29		39,034,962,188.10-
512.03.1.25.99	(OTROS INVERSIONISTAS)		518,044,892.19	39,034,962,188.10-
512.03.2.25.99	(OTROS INVERSIONISTAS)			
512.04.0.00.00	REND.POR COLOC.EN EL BCV Y OPERAC.I	39,034,962,188.10-		
512.04.1.00.00	REND.POR COLOC.EN EL BCV Y OPERAC.I	38,429,211,111.14-		
512.04.1.01.00	COLOCACIONES EN EL BANCO CENTRAL DE	503,295,348.54-		
512.04.1.02.00	OPERACIONES INTERBANCARIAS	374,650,946.49-		
512.04.1.02.01	CERTIFICADOS DE AHORROS EN INST.FIN			

(FORMA: "F")
 BANESCO BANCO UNIVERSAL S.A.C.A.
 ESTADO DE RESULTADOS DEL 01 AL 31 DE OCTUBRE DEL 2003
 EXPRESADO EN BOLIVARES

CODIGO	DESCRIPCION	MONEDA NACIONAL	MONEDA EXTRANJERA	TOTAL
512.04.1.02.02	DEF. A PLAZO EN INST. FINANCIERAS PAI	.00		
512.04.1.02.03	OTRAS OBLIG. EMIT. POR INST. FINAN. PA	4,250,067.70-		
512.04.1.02.04	OBLIGACIONES OVERNIGHT	124,394,334.35-		
512.04.2.00.00	OBLIGACIONES EMITIDAS POR INSTITUCI			.00
512.04.0.25.00	(INVERSIONES CEDIDAS)			
512.04.1.25.00	(INVERSIONES CEDIDAS)	102,455,728.42-		102,455,728.42-
512.04.2.25.00	(INVERSIONES CEDIDAS)			
512.04.0.25.01	(ADMON CENTRAL)			.00
512.04.1.25.01	(ADMON CENTRAL)	.00		.00
512.04.2.25.01	(ADMON CENTRAL)			
512.04.0.25.02	(ADMON PUB.EDO.MUNI.DTTO CAPITAL)			.00
512.04.1.25.02	(ADMON PUB.EDO.MUNI.DTTO CAPITAL)	102,455,728.42-		102,455,728.42-
512.04.2.25.02	(ADMON PUB.EDO.MUNI.DTTO CAPITAL)			
512.04.0.25.03	(ENTES DESCEN.Y/OTRS.ORG.REG.ESP)			.00
512.04.1.25.03	(ENTES DESCEN.Y/OTRS.ORG.REG.ESP)	.00		.00
512.04.2.25.03	(ENTES DESCEN.Y/OTRS.ORG.REG.ESP)			
512.04.0.25.99	(OTROS INVERSIONISTAS)			.00
512.04.1.25.99	(OTROS INVERSIONISTAS)	.00		.00
512.04.2.25.99	(OTROS INVERSIONISTAS)			
512.05.0.00.00	REND.X INV.D/DISP.RESTRIG.			.00
512.05.1.00.00	RENDIMIENTOS POR OTRAS INVERSIONES	746,945,828.68-		746,945,828.68-
512.05.2.00.00	REND.X INV.D/DISP.RESTRING.			.00
512.05.1.01.00	RENDIMIENTOS POR OTRAS T-TULOS VALO	.00		.00
512.05.1.02.00	RENDIMIENTOS POR OTRAS T-TULOS VALO	87,016,136.88-		87,016,136.88-
512.05.1.04.00	RENDIMIENTOS POR OTRAS T-TULOS VALO	.00		.00
512.05.1.05.00	REND.X FONDOS RESTRIN.ENTRE.FIDE.	182,296,358.48-		182,296,358.48-
512.05.0.05.01	REND.FONDOS RESTRIN.ENTRE.FIDE.PAIS			.00
512.05.1.05.01	REND.FONDOS RESTRIN.ENTRE.FIDE.PAIS	182,296,358.48-		182,296,358.48-
512.05.2.05.01	REND.FONDOS RESTRIN.ENTRE.FIDE.PAIS			.00
512.05.1.05.02	REND.FONDOS RESTRIN.ENTRE.FIDE.EXT			.00
512.05.1.06.00	RENDIMIENTOS POR DEPÓSITOS A LA VIS	.00		.00
512.05.1.08.00	REND.X INV.TIT.VAL.AFECT.REPORT.BCV	477,633,333.32-		477,633,333.32-
512.05.0.03.00	RENDIMIENTOS POR OTRAS T-TULOS VALO			.00
512.05.1.03.00	RENDIMIENTOS POR OTRAS T-TULOS VALO	.00		.00
512.05.2.03.00	RENDIMIENTOS POR OTRAS T-TULOS VALO			.00
512.05.0.99.00	REND.X OTRAS INV.DISP.REESTRING.			.00
512.05.1.99.00	RENDIMIENTOS POR OTRAS INVERSIONES	.00		.00
512.05.2.99.00	REND.TITUL.VAL.INTS.M/E			.00
512.06.0.00.00	REND.POR INV.EN OTROS TITULOS VALOR			.00
512.06.1.00.00	REND.POR INV.EN OTROS TITULOS VALOR	508,978,670.98-		508,978,670.98-
512.06.2.00.00	REND.POR INV.EN OTROS TITULOS VALOR			.00
512.06.1.01.00	OBLIG.POR FID.DE INV.EMIT.POR INST.	508,978,670.98-		508,978,670.98-
512.06.2.01.00	OBLIG.POR FID.DE INV.EMIT.POR INST.			.00
512.06.1.01.01	OBLIG.POR FID.INV.EMIT.POR INST.FIN	508,978,670.98-		508,978,670.98-
512.06.2.01.02	OBLIG.POR FID.INV.EMIT.POR INST.FIN			.00
512.06.1.02.00	OTRAS OBLIGACIONES	.00		.00
512.06.2.02.00	OTRAS OBLIGACIONES			.00
512.06.0.25.00	(INVERSIONES CEDIDAS)			.00

FECHA: 17/11/2003
 HORA: 14:02:41
 PAGINA: 0005
 FECHA: 17/11/2003
 HORA: 14:02:41
 PAGINA: 0005

(FORMA: "F")
 BANESCO BANCO UNIVERSAL S.A.C.A.
 ESTADO DE RESULTADOS DEL 01 AL 31 DE OCTUBRE DEL 2003
 EXPRESADO EN BOLIVARES

CODIGO	DESCRIPCION	MONEDA NACIONAL	MONEDA EXTRANJERA	T O T A L
512.06.1.1.25.00	(INVERSIONES CEDIDAS)	.00		
512.06.2.25.00	(INVERSIONES CEDIDAS)	.00		
512.06.1.25.01	(ADMINISTRACION CENTRAL)	.00		
512.06.1.25.02	(ADMON PUB. ESTAT. MUNIC. Y DTTO. CAPIT)	.00		
512.06.1.25.03	(ENTES DESCENT. Y OTROS ORG. REG. ESPE)	.00		
512.06.1.25.99	(OTROS INVERSIONISTAS)	.00		
512.06.2.25.99	(OTROS INVERSIONISTAS)	.00		
513.00.0.00.00	INGRESOS POR CARTERA DE CREDITOS			
513.01.0.00.00	RENDIMIENTOS POR CR+DITOS VIGENTES			
513.01.1.00.00	RENDIMIENTOS POR CR+DITOS VIGENTES	69,343,284,848.45-		78,388,886,386.82-
513.01.2.00.00	RENDIMIENTOS POR CR+DITOS VIGENTES			69,343,284,848.45-
513.01.1.01.00	RENDIMIENTOS POR CR+DITOS A INSTITU	.00		
513.01.1.02.00	RENDIMIENTOS POR CR+DITOS EN CUENTA	1,594,495,971.51-		414,333,819.30-
513.01.1.03.00	RENDIMIENTOS POR DOCUMENTOS DESCONT	414,333,819.30-		
513.01.1.04.00	RENDIMIENTOS POR DOCUMENTOS DESCONT			
513.01.1.05.00	RENDIMIENTOS POR CR+DITOS A PLAZO F	8,166,261,632.62-		8,166,261,632.62-
513.01.1.06.00	RENDIMIENTOS POR CR+DITOS A PLAZO F			
513.01.1.07.00	RENDIMIENTOS POR CR+DITOS EN CUOTAS	14,035,276,238.25-		
513.01.1.08.00	RENDIMIENTOS POR TARJETAS DE CR+DIT	31,451,741,964.87-		
513.01.1.09.00	RENDIMIENTOS POR ARRENDAMIENTOS FIN	356,624,565.81-		
513.01.1.10.00	RENDIMIENTOS POR ADQUISICION DE VEH	155,541,086.80-		
513.01.1.11.00	RENDIMIENTOS POR DESCUENTOS Y COMPR	.00		
513.01.1.12.00	RENDIMIENTOS POR ANTICIPOS SOBRE DO	.00		.00
513.01.1.13.00	RENDIMIENTOS POR CARTAS DE CR+DITO	.00		
513.01.1.14.00	RENDIMIENTOS POR CARTAS DE CR+DITO	.00		
513.01.1.15.00	RENDIMIENTOS POR CARTAS DE CR+DITO	.00		
513.01.1.16.00	RENDIMIENTOS POR CARTAS DE CR+DITO	.00		
513.01.1.17.00	RENDIMIENTOS POR CARTAS DE CR+DITO	.00		
513.01.1.18.00	RENDIMIENTOS POR OTRAS ACEPTACIONES	.00		
513.01.1.19.00	RENDIMIENTOS POR OTRAS ACEPTACIONES	.00		
513.01.1.20.00	REND. POR CR+D. PROG. ESPEC. FINAN.	30,327,687.71-		
513.01.1.21.00	RENDIMIENTOS POR CR+DITOS A DIRECTO	526,676,237.31-		
513.01.1.22.00	RENDIMIENTOS POR CR+DITOS POR VENTA	.00		
513.01.1.23.00	RENDIMIENTOS POR CR+DITOS POR COMPR	.00		
513.01.1.24.00	REND X CRDTS HIP. VIGENTE	2,764,883,739.99-		
513.01.1.25.00	RENDIMIENTOS POR CR+DITOS POR REPOR	.00		
513.01.1.26.00	RENDIMIENTOS POR CR+DITOS AFECTOS A	.00		
513.01.1.27.00	RENDIMIENTOS POR CR+DITOS AGR-COLAS	5,047,930,656.58-		
513.01.1.28.00	REND X CRDTS. AGRICOLAS E/ CUOTAS VIG	1,377,457,661.67-		
513.01.1.29.00	RENS X OTROS CRDTS. AGRICOLAS VIG	.00		
513.01.1.30.00	REND. X CRDTS. OTORG. C/ RECU. FONCREI	48,180,056.50-		
513.01.1.31.00	REND. X CRDTS. OTORG. C/ RECU. FONDAPFA	116,188,318.00-		
513.01.1.32.00	REND. X CRDTS. OTORG. A TASA INTS PREF	1,555,515,559.52-		
513.01.1.33.00	REND. X CRDTS. OTORG. A/MICROENPRE VIG	1,657,135,934.37-		
513.01.1.34.00	REND. POR CRED. OTORGADOS A LA PYME V	3,568,592.51-		
513.01.1.35.00	REND. POR CRED. CON RECURSOS PROPIOS	3,568,592.51-		

(FORMA:"F")
 BANESCO BANCO UNIVERSAL S.A.C.A.
 ESTADO DE RESULTADOS DEL 01 AL 31 DE OCTUBRE
 EXPRESADO EN BOLLIVARES
 DEL 2003

CODIGO	DESCRIPCION	MONEDA NACIONAL	MONEDA EXTRANJERA	T O T A L
513.01.1.29.02	REND.POR CRED.CON OTROS RECURSOS VI	.00		
513.01.1.30.00	REND.POR CRED.VIG.ADAPT.A RESOL.NRO	41,145,125.13-		.00
513.01.0.99.00	RENDIMIENTOS POR OTROS CR+DITOS VIG	.00		
513.01.1.99.00	RENDIMIENTOS POR OTROS CR+DITOS VIG	.00		
513.01.2.99.00	RENDIMIENTOS POR OTROS CR+DITOS VIG	.00		
513.02.1.00.00	RENDIMIENTOS POR CR+DITOS REESTRUCT	5,262,777,211.22-		.00
513.03.0.00.00	RENDIMIENTOS POR CR+DITOS VENCIDOS	3,647,170,579.22-		.00
513.03.1.00.00	RENDIMIENTOS POR CR+DITOS VENCIDOS	135,653,747.93-		
513.04.1.00.00	RENDIMIENTOS POR CR+DITOS EN LITIGI			
514.00.0.00.00	INGRESOS POR OTRAS CUENTAS POR COBR			
514.01.1.00.00	COMISIONES	993,883,218.89-		8,942,270,470.14-
514.01.1.01.00	COMISIONES POR GARANT-AS OTORGADAS	.00		
514.01.1.02.00	COMISIONES POR L-NEAS DE CR+DITO DE	.00		
514.01.1.03.00	COMISIONES POR CARTAS DE CR+DITO	889,576,162.31-		
514.01.1.04.00	COMISIONES POR SERVICIOS DE COMERCI	.00		
514.01.1.99.00	OTRAS COMISIONES FINANCIERAS	104,307,056.58-		207,886,151.08-
514.02.0.00.00	RENDIMIENTOS POR OTRAS CUENTAS POR			
514.02.1.00.00	RENDIMIENTOS POR OTRAS CUENTAS POR	207,886,151.08-		
514.02.2.00.00	RENDIMIENTOS POR OTRAS CUENTAS POR			
514.03.1.00.00	COMIS.X MANEJ.D/L RECUR.AHO.HAB.	7,740,501,100.17-		
515.00.0.00.00	ING X INV. EN EMPRESAS			.00
515.01.0.00.00	REND X OBLIG EMITIDAS			.00
515.01.1.00.00	REND X OBLIG EMITIDAS	.00		
515.01.2.00.00	REND X OBLIG EMITIDAS	.00		
515.02.0.00.00	REND X OBLIG EMIT ME	.00		.00
515.02.1.00.00	REND X OBLIG EMIT ME	.00		
515.02.2.00.00	REND X OBLIG EMIT	.00		.00
516.00.0.00.00	INGRESOS POR OFICINA PRINCIPAL SUCU			.00
516.01.1.00.00	RENDIMIENTOS POR OFICINA PRINCIPAL	.00		
519.00.0.00.00	OTROS INGRESOS FINANCIEROS			.00
519.01.0.00.00	OTROS INGRESOS FINANCIEROS			.00
519.01.1.00.00	OTROS INGRESOS FINANCIEROS	.00		
519.04.1.00.00	INGRESOS EN OPERACIONES DE COBERTUR	.00		
519.05.1.00.00	INGRESOS EN OPERACIONES CON DERIVAD	.00		
410.00.0.00.00	GASTOS FINANCIEROS			60,325,371,038.25
411.00.0.00.00	GASTOS POR CAPTACIONES DEL PUBLICO			53,100,778,941.74
411.01.1.00.00	GASTOS POR DEPÓSITOS EN CUENTAS COR	5,243,877,308.16		
411.02.0.00.00	GASTOS POR OTRAS OBLIGACIONES A LA			301,637,641.35
411.02.1.00.00	GASTOS POR OTRAS OBLIGACIONES A LA	301,637,641.35		
411.02.2.00.00	GASTOS POR OTRAS OBLIGACIONES A LA			
411.03.1.00.00	GASTOS POR OBLIGACIONES POR OPERACI	177,199.32		
411.04.0.00.00	GASTOS POR DEPÓSITOS DE AHORRO			4,888,342,798.02

(FORMA: "F")
 BANESCO BANCO UNIVERSAL S.A.C.A.
 ESTADO DE RESULTADOS DEL 01 AL 31 DE OCTUBRE DEL 2003
 EXPRESADO EN BOLIVARES

CODIGO	DESCRIPCION	MONEDA NACIONAL	MONEDA EXTRANJERA	T O T A L
411.04.1.00.00	GASTOS POR DEPÓSITOS DE AHORRO	4,888,342,798.02	.00	
411.04.2.00.00	GASTOS POR DEPÓSITOS DE AHORRO			
411.05.0.00.00	GASTOS POR DEPÓSITOS A PLAZO Y CERT	42,417,007,695.86	.00	42,417,007,695.86
411.05.1.00.00	GASTOS POR DEPÓSITOS A PLAZO Y CERT			
411.05.2.00.00	GASTOS POR DEPÓSITOS A PLAZO Y CERT			
411.06.0.00.00	GASTOS POR T-TULOS VALORES EMITIDOS	249,736,299.03	.00	249,736,299.03
411.06.1.00.00	G.TOS.TIT.VAL.EMI.INST.M/N			
411.06.2.00.00	G.TOS.TIT.VAL.EMIT.INST.M/E			
412.00.0.00.00	GASTOS POR OBLIG. CON EL BANCO CENT			.00
412.01.1.00.00	GASTOS POR OBLIGACIONES CON EL BCV			
413.00.0.00.00	GASTOS POR CAPT. Y OBLIG. CON EL BA			
413.01.1.00.00	GASTOS POR CAPTIONES Y OBLIGACIONE	1,291,197,565.86	.00	1,291,197,565.86
413.02.1.00.00	GASTOS POR CAPTACIONES Y OBLIGACION			
414.00.0.00.00	GASTOS POR OTROS FINANCIAMIENTOS OB			
414.01.1.00.00	GASTOS POR OBLIGACIONES CON INSTITU	234,640,455.33	.00	234,640,455.33
414.02.0.00.00	GASTOS POR OBLIGACIONES CON INSTITU			
414.02.1.00.00	GASTOS POR OBLIGACIONES CON INSTITU			
414.02.2.00.00	GASTOS POR OBLIGACIONES CON INSTITU			
414.03.0.00.00	GASTOS POR OBLIGACIONES CON INSTITU			
414.03.1.00.00	GASTOS POR OBLIGACIONES CON INSTITU			
414.03.2.00.00	GASTOS POR OBLIGACIONES CON INSTITU			
414.04.2.00.00	GASTOS POR OBLIGACIONES CON INSTITU		46,283,667.20	46,283,667.20
414.05.1.00.00	GASTOS POR OBLIGACIONES POR OTROS F			
414.06.1.00.00	GASTOS POR OBLIGACIONES POR OTROS F			
415.00.0.00.00	GASTOS POR OTRAS OBLIGACIONES POR I			
415.01.1.00.00	GASTOS POR OBLIGACIONES POR ACEPTAC			
415.02.1.00.00	GASTOS POR OBLIGACIONES POR OPERACI	31,497,585.94	.00	31,497,585.94
415.03.1.00.00	GASTOS POR OBLIGACIONES VARIAS POR	28,643,993.99	.00	28,643,993.99
415.04.1.00.00	GASTOS EN OPERACIONES DE COBERTURA			
415.05.0.00.00	GASTOS EN OPERACIONES CON DERIVADOS			
415.05.1.00.00	GASTOS EN OPERACIONES CON DERIVADOS			
415.05.2.00.00	GASTOS EN OPERACIONES CON DERIVADOS			
415.06.1.00.00	GTS X OBLIG X OP.REPORTO BCV	2,024,413,440.00	935,244,285.36	935,244,285.36
416.00.0.00.00	GASTOS POR OBLIGACIONES SUBORDINADA			.00
416.01.1.00.00	GASTOS POR OBLIGACIONES SUBORDINADA			
417.00.0.00.00	GASTOS POR OBLIGACIONES CONVERTIBLE			.00
417.01.1.00.00	GASTOS POR OBLIGACIONES CONVERTIBLE			
418.00.0.00.00	GASTOS POR OFICINA PRINCIPAL SUCURS			.00
418.01.1.00.00	GASTOS POR OFICINA PRINCIPAL SUCURS			
419.00.0.00.00	OTROS GASTOS FINANCIEROS			
419.01.1.00.00	COMISIONES POR I-NEAS DE CR+DITO OB			2,632,671,102.83

FECHA: 17/11/2003
 HORA: 14:02:41
 PAGINA: 0008
 FECHA: 17/11/2003
 HORA: 14:02:41
 PAGINA: 0008

(FORMA: "F")
 BANESCO BANCO UNIVERSAL S.A.C.A.
 ESTADO DE RESULTADOS DEL 01 AL 31 DE OCTUBRE DEL 2003
 EXPRESADO EN BOLIVARES

CODIGO	DESCRIPCION	MONEDA NACIONAL	MONEDA EXTRANJERA	T O T A L
419.02.1.00.00	COMISIONES POR GARANT-AS CONTRATADA	.00		
419.99.0.00.00	OTROS GASTOS FINANCIEROS DIVERSOS			2,632,671,102.83
419.99.1.00.00	OTROS GASTOS FINANCIEROS DIVERSOS	2,632,671,102.83		
419.99.2.00.00	OTROS GASTOS FINANCIEROS DIVERSOS			.00
520.00.0.00.00	INGRESOS POR RECUPERACIONES DE ACTI			5,565,457,242.94-
521.00.0.00.00	RECUPERACIONES DE ACTIVOS FINANCIER			5,565,457,242.94-
521.01.0.00.00	RECUPERACIONES DE CR+DITOS CASTIGAD			5,558,637,438.72-
521.01.1.00.00	RECUPERACIONES DE CR+DITOS CASTIGAD	5,558,637,438.72-		
521.01.2.00.00	RECUPERACIONES DE CR+DITOS CASTIGAD			.00
521.02.1.00.00	RECUPERACIONES DE OTRAS CUENTAS POR	.00		
521.03.0.00.00	RECUPERACIONES DE INVERSIONES CASTI			6,819,804.22-
521.03.1.00.00	RECUPERACIONES DE INVERSIONES CASTI	6,819,804.22-		
521.03.2.00.00	RECUPERACIONES DE INVERSIONES CASTI			.00
522.00.0.00.00	DISMINUCION DE PROVISIEN PARA CREDI			.00
522.01.1.00.00	DISMINUCIEN DE PROVISIEN PARA CARTE	.00		
522.01.1.01.00	DISMINUCIEN PROVISIEN PORCION CAPIT	.00		
522.01.1.02.00	DISMINUCIEN PROVISIEN PORCION REND	.00		
522.02.1.00.00	DISMINUCIEN DE PROVISIEN PARA OTRAS	.00		
522.02.1.01.00	DISMINUCIEN PROVISIEN PORCION CAPIT	.00		
522.02.1.02.00	DISMINUCIEN PROVISIEN PORCION REND	.00		
522.03.1.00.00	DISMINUCIEN DE PROVISIEN PARA CR+DI	.00		
522.04.1.00.00	DISM.PROV.COM.P.REND.POR COB.INV	.00		
522.04.1.01.00	DISM.PROV.COM.P.REND.X COB.INV.TIT.	.00		
522.04.2.01.00	DISM.PROV.COM.P.REND.X COB.INV.TIT.	.00		
522.04.1.02.00	DISM.PROV.COM.P.REND.X COB.INV.TIT.	.00		
522.04.2.02.00	DISM.PROV.COM.P.REND.X COB.INV.TIT.	.00		
522.05.1.00.00	DIS.PROV.PARA COMISIONES POR COBRAR	.00		
522.06.0.00.00	DISM.PROV.PARA CRED.OTORGAD.A MICRO	.00		
522.06.1.00.00	DISM.PROV.PARA CRED.OTORGAD.A MICRO	.00		
522.06.2.00.00	DISM.PROV.PARA CRED.OTORGAD.A MICRO	.00		
522.06.1.01.00	DISM.PROV.PARA LA PORCION DE CAPITA	.00		
522.06.2.01.00	DISM.PROV.PARA LA PORCION DE CAPITA	.00		
522.06.1.02.00	DISM.DE PROV.PARA LOS RENDIMIENTOS	.00		
522.06.2.02.00	DISM.DE PROV.PARA LOS RENDIMIENTOS	.00		
523.00.0.00.00	DISMINUCIEN PROVISIEN D/DISPONIBILI	.00		
523.01.1.00.00	DISMINUCIEN PROVISIEN D/DISPONIBILI	.00		
420.00.0.00.00	GASTOS POR INCORABILIDAD Y DESVALO			.00
421.00.0.00.00	GASTOS POR INCORABILIDAD DE CREDIT			.00
421.01.0.00.00	CONST. PROV CARTERA DE CREDITO			.00
421.01.1.00.00	CONST. PROV CARTERA DE CREDITO	.00		
421.01.2.00.00	CONST. PROV CARTERA DE CREDITO			.00
421.01.0.01.00	CONSTI. PROV. CAPITAL			.00
421.01.1.01.00	CONSTI. PROV. CAPITAL			.00

(FORMA: "F")
 BANESCO BANCO UNIVERSAL S.A.C.A.
 ESTADO DE RESULTADOS DEL 01 AL 31 DE OCTUBRE DEL 2003
 EXPRESADO EN BOLIVARES

CODIGO	DESCRIPCION	MONEDA NACIONAL	MONEDA EXTRANJERA	T O T A L
421.01.2.01.00	CONSTI. PROV. CAPITAL			.00
421.01.0.02.00	CONSTI. PROV. RENDIMIENTOS			.00
421.01.1.02.00	CONSTI. PROV. RENDIMIENTOS			.00
421.01.2.02.00	CONSTI. PROV. RENDIMIENTOS			.00
421.02.1.00.00	CONST.PROV.Y AJUSTES PARA OTRA CTAS			.00
421.02.1.01.00	CONST.PROV. P/L PORCION DE CAPITAL			.00
421.02.1.02.00	CONST.PROV.P/L RENDIMIENTOS			.00
421.03.1.00.00	CONSTITUCIEN DE PROVISIEN PARA CR+D			.00
421.04.1.00.00	CONST.PROV.REND.X COB.X INV.TIT.VAL			.00
421.04.1.01.00	CONST.PROV.REND.COB.INV.TIT.VAL.VEC			.00
421.04.1.02.00	CONST.PROV.REND.X COB.X INV.TIT.VAL			.00
421.02.1.03.00	AJUSTES A OTRAS CUENTAS POR COBRAR			.00
421.05.1.00.00	CONST.PROV.X COMIS.X COB			.00
421.06.1.00.00	CONST.PROV.CRDT.OTORG.MICROEMPRESAR			.00
421.06.1.01.00	CONST.PROV.PORCION DE CAPITAL			.00
421.06.1.02.00	CONST.PROV.PORCION REND.			.00
423.00.0.00.00	CONST.PROV.Y AJUSTES D/DISPONIBILID			.00
423.01.1.00.00	CONST.PROV.D/DISPONIBILIDADES			.00
423.02.1.00.00	AJUSTES DE DIFONIBILIDADES			.00
530.00.0.00.00	OTROS INGRESOS OPERATIVOS			82,065,008,214.09-
531.00.0.00.00	COMISIONES POR SERVICIOS			.00
531.01.0.00.00	COM.POR OTRAS LINEAS DE CREDITO			46,190,561,802.81-
531.01.2.00.00	COMISIONES POR OTRAS LINEAS DE CRED			.00
531.02.0.00.00	COM ENCARGOS DE CONFIANZA E INVERSI			80,704,926.43-
531.02.1.00.00	COM ENCARGOS DE CONFIANZA E INVERSI	80,704,926.43-		4,185,093,277.51-
531.03.0.00.00	COMISIONES POR FIDEICOMISO			.00
531.03.1.00.00	COMISIONES POR FIDEICOMISO	4,185,093,277.51-		3,986,738.22-
531.03.2.00.00	COM PRO GIROS Y TRANSFERENCIAS			.00
531.04.0.00.00	COM PRO GIROS Y TRANSFERENCIAS			14,426,861,666.38-
531.04.2.00.00	COMISION X GIROS Y TRANSFERENCIA	3,986,738.22-		19,300.45-
531.05.0.00.00	COM FOR BLOQUEO Y CERTIF DE CHEQUES			.00
531.06.0.00.00	COMISIONES POR TARJETAS DE CREDITOS			44,076,933.14-
531.06.1.00.00	COMISIONES POR TARJETAS DE CREDITOS	14,426,861,666.38-		27,449,818,960.68-
531.07.0.00.00	COMISIONES POR OPERACIONES BURSATIL			.00
531.07.1.00.00	COMISIONES POR OPERACIONES BURSATIL	19,300.45-		44,076,933.14-
531.08.0.00.00	COMISIONES POR ADMON POLIZAS DE SEG			.00
531.09.0.00.00	COMISIONES POR CUSTODIA			44,076,933.14-
531.09.1.00.00	COMISIONES POR CUSTODIA	44,076,933.14-		27,449,818,960.68-
531.99.0.00.00	OTRAS COMISIONES NO FINANCIERAS			.00
531.99.1.00.00	OTRAS COMISIONES NO FINANCIERAS	27,449,818,960.68-		636,140,000.00-
531.99.2.00.00	OTRAS COMISIONES NO FINANCIERAS			.00
531.99.1.01.00	ESTADOS DE CUENTA DE LOS CLIENTES			722,605,713.92-
531.99.1.02.00	CHEQUES DEVUELTOS			
531.99.1.03.00	SOBREGIRO EN CUENTAS CORRIENTES			
531.99.0.04.00	EMISION DE CHEQUES DE GERENCIA			

FECHA: 17/11/2003
 HORA: 14:02:41
 PAGINA: 0010
 FECHA: 17/11/2003
 HORA: 14:02:41
 PAGINA: 0010

(FORMA: "F")
 BANESCO BANCO UNIVERSAL S.A.C.A.
 ESTADO DE RESULTADOS DEL 01 AL 31 DE OCTUBRE DEL 2003
 EXPRESADO EN BOLIVARES

CODIGO	DESCRIPCION	MONEDA NACIONAL	MONEDA EXTRANJERA	T O T A L
531.99.1.04.00	EMISION DE CHEQUES DE GERENCIA	722,605,713.92-		
531.99.2.04.00	EMISION DE CHEQUES DE GERENCIA			.00
531.99.1.05.00	EMISION RENOV Y REPOSICION DE TARJE	7,357,405,213.88-		
531.99.1.05.01	EMISION TARJETAS DE DEBITO	379,122,245.11-		
531.99.1.05.02	EMISION TARJETAS DE CREDITO	6,978,221,968.77-		
531.99.1.05.03	TARJETAS DE DEBITO CUOTA DE RENOVAC	.00		
531.99.1.05.04	TARJETAS DE CREDITO CUOTA DE RENOVA	.00		
531.99.1.05.06	REPOSICION TARJETAS DE DEBITO	61,000.00-		
531.99.1.06.00	USO DE TARJETAS INTERNACIONALES	15,197,775.88-		
531.99.1.06.01	TARJETAS DE DEBITO	.00		
531.99.1.06.02	TARJETAS DE CREDITO	15,197,775.88-		
531.99.1.06.03	COMISION CONSUMO EXTERIOR AMEX	.00		
531.99.1.07.00	ABONOS DE NOMINA	994,060,799.47-		
531.99.1.08.00	PAGO DE SERVICIOS	26,535,621.49-		
531.99.1.09.00	USO DE AUTOBANCO Y TAQUILLAS EXTERN	.00		
531.99.1.10.00	CHEQUES DE OTRAS PLAZAS	57,185.00-		
531.99.1.11.00	SALDOS MINIMOS PROMEDIO MENSUALES	669,612,270.09-		
531.99.1.12.00	DESCUENTO COMERCIAL	.00		
531.99.1.13.00	EMISION DE CHEQUERAS	887,615,141.85-		
531.99.1.14.00	USO Y MANTENIMIENTO TARJ DE CREDITO	.00		
531.99.1.15.00	CONSULTA DE SALDOS POR TAQUILLA	3,661,617.85-		
531.99.1.16.00	CHEQUES DE VIAJERO	1,992,000.00-		
531.99.1.17.00	TRANSFERENCIA ENTRE CUENTAS	.00		
531.99.1.18.00	OPERACIONES POR REDES ELECTRONICAS	6,494,832,467.08-		
531.99.1.18.01	SUICHE 7B	3,734,726,715.00-		
531.99.1.18.02	CONEXUS	.00		
531.99.1.18.03	OTRAS	2,760,105,752.08-		
531.99.1.19.00	COM SERVICIOS A PENSIONADOS SSO Y O	.00		
531.99.1.20.00	COM OTROS SERV A EMPRESAS RELACIONA	.00		
531.99.1.21.00	COM POR PAGOS A PROVEEDORES	.00		
531.99.1.22.00	COM POR OPERACIONES EN MON EXTRANJE	470,860,790.94-		
531.99.1.22.01	COMPRA VENTA DOLARES	74,415,278.86-		
531.99.1.22.02	IMPORTACIONES Y EXPORTACIONES	396,445,512.08-		
531.99.1.22.03	COMPRA VENTA OTRAS MONEDAS	.00		
531.99.1.23.00	COM EMISION ULTIMOS MOVIMIENTOS	4,080,603.31-		
531.99.1.24.00	COM TRANSF ENTRE CUENTAS UN MISMO T	.00		
531.99.1.25.00	COM SERVICIOS DE REPRESENTACION	.00		
531.99.1.26.00	COM SERVICIOS DE LINEA CANTV	56,653,500.00-		
531.99.1.27.00	COM HORARIO EXTENDIDO	525,026,368.61-		
531.99.1.28.00	INGRESOS RECAUDACIONES ESPECIALES	3,800,000.00-		
531.99.1.29.00	COM MANTENIMIENTO DE CUENTAS	7,157,141,036.78-		
531.99.1.29.01	CORRIENTES	4,004,971,953.02-		
531.99.1.29.02	AHORROS	2,852,419,243.22-		
531.99.1.29.03	OTRAS	299,749,840.54-		
531.99.1.30.00	COMISION POR CUENTAS INACTIVAS	.00		
531.99.0.99.00	OTRAS COMISIONES NO FINANCIERAS	1,422,540,854.53-		
531.99.1.99.00	OTRAS COMISIONES NO FINANCIERAS			.00
531.99.2.99.00	OTRAS COMISIONES NO FINANCIERAS			.00

1,422,540,854.53-

(FORMA:"F")
 BANESCO BANCO UNIVERSAL S.A.C.A.
 ESTADO DE RESULTADOS DEL 01 AL 31 DE OCTUBRE DEL 2003
 EXPRESADO EN BOLIVARES

FECHA: 17/11/2003
 HORA: 14:02:41
 PAGINA: 0011
 FECHA: 17/11/2003
 HORA: 14:02:41
 PAGINA: 0011

CODIGO	DESCRIPCION	MONEDA NACIONAL	MONEDA EXTRANJERA	T O T A L
532.00.0.00.00	INGRESO POR DIFERENCIAS DE CAMBIO Y			453,470,540.52-
532.01.0.00.00	GANANCIAS POR ARBITRAJE MONEDA EXTR		7,799,406.88-	7,799,406.88-
532.01.2.00.00	GANANCIAS POR ARBITRAJE MONEDA EXTR			
532.98.0.00.00	DIFERENCIAS DE CAMBIO			445,671,133.64-
532.98.2.00.00	DIFERENCIAS DE CAMBIO			268,049,501.82-
532.98.2.01.00	DIF DE CAMBIO POR DISPONIBILIDADES			.00
532.98.2.02.00	DIF EN CAMBIO POR INV EN TITULOS VA			.00
532.98.2.03.00	DIF DE CAMBIO CARTERA DE CREDITOS			.00
532.98.2.04.00	DIF CAMBIO INTERESES Y COMISIONES P			.00
532.98.2.05.00	DIF EN CAMBIO OFICINA PRINCIPAL Y S			.00
532.98.2.06.00	DIFERENCIAS DE CAMBIO POR ARBITRAJE			.00
532.98.2.07.00	DIFERENCIAS CAMBIO OPERACIONES CON			.00
532.98.2.08.00	DIF DE CAMBIO INVERSIONES EN EMPRES			.00
532.98.2.09.00	DIF EN CAMBIO INVERSIONES EN SUCURS			.00
532.98.2.99.00	DIF EN CAMBIO POR OTROS ACTIVOS		177,621,631.82-	177,621,631.82-
534.00.0.00.00	ING. POR INV. EN EMP. FILIAL Y AFILIAD			.00
534.01.0.00.00	GANANC. POR PARTIC. PATRIM. EN EMP. FIL			.00
534.01.1.00.00	GANANC. POR PARTIC. PATRIM. EN EMP. FIL			.00
534.02.0.00.00	DISM. PROV. PARA INV. EN EMP. FILIAL Y			.00
534.03.0.00.00	GANANC. EN VTA. DE INV. EN EMP. FILIAL.			.00
535.00.0.00.00	INGRESOS POR INVERSIONES EN EMP FIL			.00
535.01.0.00.00	GANANC POR PARTIC PATRIMONIAL EN EM			.00
535.01.1.00.00	GANANC POR PARTIC PATRIMONIAL EN EM			.00
535.02.0.00.00	DISM PROV PARA INVERSIONES EN EMP F			.00
535.09.0.00.00	EFECTO POR AJUSTE POR INFLACION			.00
536.00.0.00.00	INGRESO POR INVERSIONES EN SUCURSAL			5,800,000,000.00-
536.01.0.00.00	PARTICIPACION EN LOS RESULTADOS			5,800,000,000.00-
536.01.2.00.00	PARTICIPACION EN LOS RESULTADOS			.00
536.02.0.00.00	DISM DE PROV PARA INVERSIONES EN SU		5,800,000,000.00-	5,800,000,000.00-
538.00.0.00.00	GANACIA EN INVERSIONES EN TITULOS V			18,350,778,742.90-
538.01.0.00.00	DISM PROV PARA INVERSIONES EN OTROS			.00
538.03.0.00.00	GANANCIA REALIZADA DE LAS INV EN TI			3,472,192,814.12-
538.03.1.00.00	GANANCIA REALIZADA DE LAS INV EN TI			
538.04.0.00.00	GANANC REAL INV TITUL VAL MANT HAST			14,490,271,881.76-
538.04.1.00.00	GANANC REAL INV TITUL VAL MANT HAST			
538.04.2.00.00	GANANC REAL INV TITUL VAL MANT HAST			
538.05.0.00.00	GANANC REAL INV TITUL VAL DISPONIBL			388,314,047.02-
538.05.1.00.00	GANANC REAL INV TITUL VAL DISPONIBL			
538.05.2.00.00	GANANC REAL INV TITUL VAL DISPONIBL			.00
538.06.0.00.00	DISM PROV INV TITUL VALORES VENCIDA			.00
538.06.1.00.00	DISM PROV INV TITUL VALORES VENCIDA			.00
538.06.1.01.00	DISM PROV INV TITUL VALORES VENCIDA			.00
538.06.1.02.00	DISM PROV REND P/COBRAR INV TITUL V			.00
538.07.0.00.00	DISM PROV INV DE DISPONIBILIDAD RES			.00

APLICAC:0200
 REPORTE:FORMA F
 AGENCIA:01/000

(FORMA: "F")
 BANESCO BANCO UNIVERSAL S.A.C.A.
 ESTADO DE RESULTADOS DEL 01 AL 31 DE OCTUBRE DEL 2003
 EXPRESADO EN BOLIVARES

FECHA: 17/11/2003
 HORA: 14:02:41
 PAGINA: 0012
 FECHA: 17/11/2003
 HORA: 14:02:41
 PAGINA: 0012

CODIGO	DESCRIPCION	MONEDA NACIONAL	MONEDA EXTRANJERA	T O T A L
538.08.0.00.00	COLOC.EN EL BCV Y OPERACIONES INTER			.00
430.00.0.00.00	OTROS GASTOS OPERATIVOS			28,902,187,653.65
431.00.0.00.00	COMISIONES POR SERVICIOS			11,030,277,537.49
431.01.0.00.00	COM POR CORRESPONSALIA			578,455,324.19
431.01.2.00.00	COM POR CORRESPONSALIA			.00
431.02.0.00.00	COM POR GIROS Y TRANSFERENCIA			.00
431.02.1.00.00	COM POR GIROS Y TRANSFERENCIA			1,559,677,810.08
431.03.0.00.00	COM POR COBRANZA			613,050.00
431.03.1.00.00	COM POR COBRANZA			
431.04.0.00.00	COM POR SERVICIOS BURSATILES			
431.04.1.00.00	COM POR SERVICIOS BURSATILES			613,050.00
431.05.2.00.00	COM POR CAMARA DE COMPENSACION			.00
431.99.0.00.00	COM POR OTROS SERVICIOS			.00
431.99.1.00.00	COM POR OTROS SERVICIOS			8,891,531,353.22
431.99.2.00.00	COM POR OTROS SERVICIOS			.00
431.99.1.01.00	CAJEROS AUTOMATICOS			417,270,199.06
431.99.0.02.00	TARJETAS DE CREDITO			8,421,324,463.20
431.99.1.02.00	TARJETAS DE CREDITO			
431.99.2.02.00	TARJETAS DE CREDITO			
431.99.1.03.00	CUSTODIA DE VALORES			37,711,165.80
431.99.1.04.00	SERVICIOS DE FOTOCOPIADO			.00
431.99.1.99.00	COMISIONES POR OTROS SERVICIOS			15,225,525.16
432.00.0.00.00	GASTOS POR DIF DE CAMBIO Y OPERAC C			288,390,513.98
432.01.0.00.00	PERDIDAS POR ARBITRAJE DE MONEDA EX			.00
432.98.0.00.00	DIFERENCIA DE CAMBIO			288,390,513.98
432.98.2.00.00	DIFERENCIA DE CAMBIO			.00
432.98.2.01.00	DIF EN CAMBIO CAPTACIONES DEL PUBLI			.00
432.98.2.02.00	DIF EN CAMBIO OBLIGACIONES CON EL B			.00
432.98.2.03.00	DIF EN CAMBIO CAPTACIONES Y OBLIGAC			.00
432.98.2.04.00	DIF DE CAMBIO OTROS FINANCIAMIENTOS			.00
432.98.2.05.00	DIF EN CAMBIO OTRAS OBLIG INTERMED			.00
432.98.2.06.00	DIF EN CAMBIO OBLIGACIONES SUBORDIN			.00
432.98.2.07.00	DIF EN CAMBIO OBLIG CONVERTIBLES EN			.00
432.98.2.08.00	DIF EN CAMBIO OFICINA PPAL Y SUCURS			.00
432.98.2.09.00	DIF EN CAMBIO OPERACIONES CON DERIV			.00
432.98.2.10.00	DIF EN CAMBIO OTRAS CTAS P/PAGAR PR			.00
432.98.2.99.00	DIF EN CAMBIO POR OTRAS OPERACIONES			288,390,513.98
434.00.0.00.00	GASTOS POR INV.EN EMP.FILIAL.Y AFIL			173,058,110.40
434.01.0.00.00	PERD POR PARTICIPACION PATRIM EMP F			173,058,110.40
434.01.1.00.00	PERD POR PARTICIPACION PATRIM EMP F			.00
434.02.0.00.00	CONSTIT PROV INV EN EMP FILIA Y AFI			.00
434.02.1.00.00	CONSTIT PROV INV EN EMP FILIA Y AFI			.00
434.03.0.00.00	PERDIDA VTA DE INV EN EMP.FILIAL.Y			.00
434.03.2.00.00	PERDIDA VTA DE INV EN EMP.FILIAL.Y			.00
436.00.0.00.00	GASTOS POR INVERSIONES EN SUCURSALE			.00

FECHA: 17/11/2003
 HORA: 14:02:41
 PAGINA: 0013
 FECHA: 17/11/2003
 HORA: 14:02:41
 PAGINA: 0013

(FORMA: "F")
 BANESCO BANCO UNIVERSAL S.A.C.A.
 ESTADO DE RESULTADOS DEL 01 AL 31 DE OCTUBRE DEL 2003
 EXPRESADO EN BOLIVARES

CODIGO	DESCRIPCION	MONEDA NACIONAL	MONEDA EXTRANJERA	T O T A L
436.01.0.00.00	PARTICIPACION EN LOS RESULTADOS			.00
436.02.0.00.00	CONST DE PROV INVERSIONES EN SUCURS			.00
438.00.0.00.00	PERDIDA EN INVERSIONES EN TITULOS V			
438.01.0.00.00	DESVAL.Y CONST PROV Y PERD.INV EN T	747,110,264.72		775,040,264.72
438.01.1.00.00	DESVAL.Y CONST PROV Y PERD.INV EN T			
438.01.2.00.00	DESVAL.Y CONST PROV Y PERD.INV EN T			
438.01.0.01.00	DESVAL.Y CONST PROV Y PERD.INV EN T			
438.01.1.01.00	CONSTIT DE PROVISION INV EN OTROS T			.00
438.01.2.01.00	DESVAL.Y CONST PROV Y PERD.INV EN T			
438.01.0.03.00	INVERSIONES EN TITUL VALORES PARA N	50,190,381.45		50,190,381.45
438.01.1.03.00	INVERSIONES EN TITUL VALORES PARA N			
438.01.2.03.00	INV EN TITUL VALORES PARA NEGOCIAR			
438.01.0.04.00	INVERSIONES TITUL VAL MANTENEN HASTA	56,733,958.46		84,663,958.46
438.01.1.04.00	INVERSIONES TITUL VAL MANTENEN HASTA			
438.01.2.04.00	INVERSIONES TITUL VAL MANTENEN HASTA			
438.01.0.05.00	INV TITUL VAL DISPON PARA LA VENTA	212,691,261.33		212,691,261.33
438.01.1.05.00	INV TITUL VAL DISPON PARA LA VENTA			
438.01.2.05.00	INV TITUL VAL DISPONIBLES PARA LA V			
438.01.0.06.00	DESV PERMANENTE INV EN TITUL VAL DI			.00
438.01.1.06.00	DESV PERMANENTE INV EN TITUL VAL DI			
438.01.2.06.00	DESV PERMANENTE INV TITUL VAL DISPO			.00
438.01.0.07.00	DESV PERMANENTE INV TITUL VAL MANT			.00
438.01.1.07.00	DESV PERMANENTE INV TITUL VAL MANT			
438.01.2.07.00	DESV PERMANENTE INV TITUL VAL MANT			.00
438.01.0.08.00	CONSTITUCION PROV INVERS TITUL VAL			.00
438.01.1.08.00	CONSTITUCION PROV INVERS TITUL VAL			
438.01.2.08.00	CONSTITUCION PROV INV TITUL VAL VEN			
438.01.0.09.00	CONSTITUCION PROV INV DE DISPONIBIL			.00
438.01.1.09.00	CONSTITUCION PROV INV DE DISPONIBIL	427,494,663.48		427,494,663.48
438.01.2.09.00	CONSTITUCION PROV INV DE DISPONIBIL			.00
	MARGEN DE INTERMEDIACION FINANCIERA			
	GASTOS DE TRANSFORMACION			
440.00.0.00.00	GASTOS GENERALES Y ADMINISTRATIVOS			
441.00.0.00.00	GASTOS DE PERSONAL			
441.01.0.00.00	SUELDOS DE PERSONAL PERMANENTE			
441.01.1.00.00	SUELDOS DE PERSONAL PERMANENTE	16,901,576,130.61		16,901,576,130.61
441.01.2.00.00	SUELDOS DE PERSONAL PERMANENTE			.00
441.02.1.00.00	SUELDOS DE PERSONAL CONTRATADO	163,832,984.01		163,832,984.01
441.03.1.00.00	SUELDOS DE PERSONAL EN PER-ODO DE P			.00
441.04.0.00.00	PASANT-AS			
441.04.1.00.00	PASANT-AS			.00
441.04.2.00.00	PASANT-AS			.00
441.05.1.00.00	SUPLENCIAS Y BONIFICACIONES			
441.06.0.00.00	UTILIDADES Y BONIFICACIONES			
441.06.1.00.00	UTILIDADES Y BONIFICACIONES	5,492,718,038.60		5,492,718,038.60
441.06.2.00.00	UTILIDADES Y BONIFICACIONES			.00

(FORMA: "F")
 BANESCO BANCO UNIVERSAL S.A.C.A.
 ESTADO DE RESULTADOS DEL 01 AL 31 DE OCTUBRE DEL 2003
 EXPRESADO EN BOLIVARES

CODIGO	DESCRIPCION	MONEDA NACIONAL	MONEDA EXTRANJERA	T O T A L
441.07.1.00.00	HORAS EXTRAS	.00		
441.08.1.00.00	BONOS POR HORAS EXTRAS	.00		
441.09.0.00.00	BONOS POR DECRETO	.00		.00
441.09.1.00.00	BONOS POR DECRETO	.00		
441.09.2.00.00	BONOS POR DECRETO	.00		
441.10.1.00.00	BONO ESPECIAL DE CAJEROS	5,932,184.50		
441.11.1.00.00	BONOS DE INCENTIVOS	2,471,572,028.00		
441.12.0.00.00	VACACIONES	2,089,888,169.80		2,089,888,169.80
441.12.1.00.00	VACACIONES	.00		.00
441.12.2.00.00	VACACIONES	.00		.00
441.13.0.00.00	PRIMAS	.00		.00
441.13.1.00.00	PRIMAS	.00		.00
441.13.2.00.00	PRIMAS	.00		.00
441.14.1.00.00	DIETAS DE DIRECTORES	380,000,000.00		
441.15.0.00.00	VI-TICOS Y ASIGNACIONES POR VIAJES	1,298,000,000.00		1,298,000,000.00
441.15.1.00.00	VI-TICOS Y ASIGNACIONES POR VIAJES	.00		.00
441.15.2.00.00	VI-TICOS Y ASIGNACIONES POR VIAJES	.00		.00
441.16.1.00.00	COMISIONES POR COBRANZAS	.00		.00
441.17.1.00.00	OTRAS COMISIONES AL PERSONAL	.00		.00
441.18.0.00.00	GASTOS DE REPRESENTACION	184,707,774.00		184,707,774.00
441.18.1.00.00	GASTOS DE REPRESENTACION	.00		.00
441.18.2.00.00	GASTOS DE REPRESENTACION	.00		.00
441.19.1.00.00	OTRAS RETRIBUCIONES	88,000.00		
441.20.1.00.00	APORTES AL SINDICATO	88,000.00		
441.21.0.00.00	PRESTACIONES SOCIALES DEL PERSONAL	5,299,164,911.90		5,299,164,911.90
441.21.1.00.00	PRESTACIONES SOCIALES DEL PERSONAL	.00		.00
441.21.2.00.00	PRESTACIONES SOCIALES DEL PERSONAL	.00		.00
441.22.0.00.00	APORTACIONES PATRONALES	6,493,110,998.41		6,493,110,998.41
441.22.1.00.00	APORTACIONES PATRONALES	.00		.00
441.22.2.00.00	APORTACIONES PATRONALES	.00		.00
441.23.1.00.00	INTERESES SOBRE PRESTACIONES SOCIAL	1,320,000,000.00		
441.24.1.00.00	ACTIVIDADES RECREATIVAS Y DEPORTIVA	.00		.00
441.25.1.00.00	ATENCIONES Y EVENTOS ESPECIALES AL	152,000,000.00		
441.26.1.00.00	UNIFORMES	200,000,000.00		200,000,000.00
441.27.0.00.00	CAPACITACION	478,971,953.15		
441.27.1.00.00	CAPACITACION	.00		.00
441.27.2.00.00	CAPACITACION	.00		.00
441.28.1.00.00	OTROS GASTOS DE PROTECCION SOCIAL D	2,354,044,490.00		2,354,044,490.00
441.29.0.00.00	SEGUROS PARA EL PERSONAL	.00		.00
441.29.1.00.00	SEGUROS PARA EL PERSONAL	.00		.00
441.29.2.00.00	SEGUROS PARA EL PERSONAL	.00		.00
441.99.0.00.00	OTROS GASTOS DE PERSONAL	3,335,550,567.49		3,335,550,567.49
441.99.1.00.00	OTROS GASTOS DE PERSONAL	.00		.00
441.99.2.00.00	OTROS GASTOS DE PERSONAL	.00		.00
441.99.0.01.00	GASTOS DE ALIMENTACION	2,000,000,000.00		2,000,000,000.00
441.99.1.01.00	GASTOS DE ALIMENTACION	.00		.00
441.99.2.01.00	GASTOS DE ALIMENTACION	.00		.00
441.99.0.02.00	GASTOS DE TRANSPORTE	.00		.00
441.99.1.02.00	GASTOS DE TRANSPORTE	.00		.00

FECHA: 17/11/2003
 HORA: 14:02:41
 PAGINA: 0015
 FECHA: 17/11/2003
 HORA: 14:02:41
 PAGINA: 0015

(FORMA: "F")
 BANESCO BANCO UNIVERSAL S.A.C.A.
 ESTADO DE RESULTADOS DEL 01 AL 31 DE OCTUBRE DEL 2003
 EXPRESADO EN BOLIVARES

CODIGO	DESCRIPCION	MONEDA NACIONAL	MONEDA EXTRANJERA	T O T A L
441.99.2.02.00	GASTOS DE TRANSPORTE			
441.99.0.99.00	OTROS GASTOS DE PERSONAL	1,335,550,567.49		1,335,550,567.49
441.99.1.99.00	OTROS GASTOS DE PERSONAL			
441.99.2.99.00	OTROS GASTOS DE PERSONAL			
442.00.0.00.00	GASTOS POR SERVICIOS EXTERNOS			
442.01.0.00.00	SERVICIOS DE VIGILANCIA Y PROTECCIE	1,351,327,963.00		14,974,617,455.00
442.01.1.00.00	SERVICIOS DE VIGILANCIA Y PROTECCIE			1,351,327,963.00
442.01.2.00.00	SERVICIOS DE VIGILANCIA Y PROTECCIE			
442.02.1.00.00	SERVICIOS DE TRANSPORTE Y CUSTODIA	3,241,200,000.00		
442.03.1.00.00	SERVICIOS DE INFORMACIEN			
442.03.1.00.00	SERVICIOS DE ASEO, LIMPIEZA Y FUMIG	1,682,088,320.00		
442.04.1.00.00	SERVICIOS DE ASEO, LIMPIEZA Y FUMIG			
442.05.1.00.00	ASESOR-A JUR-DICA			
442.06.0.00.00	ASESOR-A T+CNICA Y GERENCIAL	18,000,000.00		18,000,000.00
442.06.1.00.00	ASESOR-A T+CNICA Y GERENCIAL			
442.06.2.00.00	ASESOR-A T+CNICA Y GERENCIAL			
442.07.1.00.00	AUDITOR-A EXTERNA	908,668,000.00		
442.08.1.00.00	CONSULTOR-A EXTERNA			
442.99.0.00.00	OTROS SERVICIOS EXTERNOS CONTRATADO	7,773,333,172.00		7,773,333,172.00
442.99.1.00.00	OTROS SERVICIOS EXTERNOS CONTRATADO			
442.99.2.00.00	OTROS SERVICIOS EXTERNOS CONTRATADO			
442.99.0.01.00	LICENCIA MANTENIMIENTO DE SOFTWARE	603,000,000.00		603,000,000.00
442.99.1.01.00	LICENCIA MANTENIMIENTO DE SOFTWARE			
442.99.2.01.00	LICENCIA MANTENIMIENTO DE SOFTWARE			
442.99.0.02.00	SERVICIO DE COMPENSACION	513,206,090.00		513,206,090.00
442.99.1.02.00	SERVICIO DE COMPENSACION			
442.99.2.02.00	SERVICIO DE COMPENSACION			
442.99.0.99.00	OTROS SERV.EXTERNOS CONTRATADOS	6,657,127,082.00		6,657,127,082.00
442.99.1.99.00	OTROS SERV.EXTERNOS CONTRATADOS			
442.99.2.99.00	OTROS SERV.EXTERNOS CONTRATADOS			
443.00.0.00.00	GASTOS DE TRASLADOS Y COMUNICACIONE			
443.01.0.00.00	PASAJES Y TRANSPORTE			
443.01.1.00.00	PASAJES Y TRANSPORTE			
443.01.2.00.00	PASAJES Y TRANSPORTE			
443.02.0.00.00	TEL+FONOS, TELEX, FAX			
443.02.1.00.00	TEL+FONOS, TELEX, FAX	6,735,000,000.00		6,735,000,000.00
443.02.2.00.00	TEL+FONOS, TELEX, FAX			
443.03.1.00.00	COMBUSTIBLES			
443.99.0.00.00	OTROS GASTOS DE TRASLADOS Y COMUNIC	424,932,328.00		424,932,328.00
443.99.1.00.00	OTROS GASTOS DE TRASLADOS Y COMUNIC			
443.99.2.00.00	OTROS GASTOS DE TRASLADOS Y COMUNIC			
443.99.0.01.00	ACCESO A INTERNET			
443.99.1.01.00	ACCESO A INTERNET			
443.99.2.01.00	ACCESO A INTERNET			
443.99.0.02.00	MUDANZAS Y OTROS TRASLADOS	396,226,328.00		396,226,328.00
443.99.1.02.00	MUDANZAS Y OTROS TRASLADOS			
443.99.2.02.00	MUDANZAS Y OTROS TRASLADOS			
443.99.0.03.00	SERV.DE BUSCA PERSONA			28,706,000.00

APLICAC:0200
 REPORTE:FORMA F
 AGENCIA:01/000

FECHA: 17/11/2003
 HORA: 14:02:41
 PAGINA: 0016

FECHA: 17/11/2003
 HORA: 14:02:41
 PAGINA: 0016

(FORMA: "F")
 BANESCO BANCO UNIVERSAL S.A.C.A.
 ESTADO DE RESULTADOS DEL 01 AL 31 DE OCTUBRE DEL 2003
 EXPRESADO EN BOLIVARES

CODIGO	DESCRIPCION	MONEDA NACIONAL	MONEDA EXTRANJERA	T O T A L
443.99.1.03.00	SERV. DE BUSCA PERSONA	28,706,000.00	.00	.00
443.99.2.03.00	SERV. DE BUSCA PERSONA		.00	.00
443.99.0.04.00	SERV. DE RADIO PORTATIL	.00	.00	.00
443.99.1.04.00	SERV. DE RADIO PORTATIL		.00	.00
443.99.2.04.00	SERV. DE RADIO PORTATIL		.00	.00
443.99.0.99.00	OTROS GTS. D./TRASLADO Y COMUNICACION	.00	.00	.00
443.99.1.99.00	OTROS GTS. D./TRASLADO Y COMUNICACION		.00	.00
443.99.2.99.00	OTROS GTS. D./TRASLADO Y COMUNICACION		.00	.00
444.00.0.00.00	GASTOS DE SEGUROS			1,133,037,170.33
444.01.0.00.00	SEGUROS PARA BIENES DE USO			.00
444.01.1.00.00	SEGUROS PARA BIENES DE USO	.00	.00	.00
444.01.2.00.00	SEGUROS PARA BIENES DE USO	.00	.00	.00
444.02.1.00.00	SEGUROS PARA BIENES REALIZABLES		.00	.00
444.03.1.00.00	SEGUROS PARA BIENES DIVERSOS	1,133,037,170.33	.00	.00
444.04.1.00.00	SEGURO SOBRE FIDELIDAD Y FIEL CUMPL	.00	.00	.00
444.05.1.00.00	SEGURO SOBRE DINERO Y VALORES	.00	.00	.00
444.99.0.00.00	OTROS SEGUROS		.00	.00
444.99.1.00.00	OTROS SEGUROS		.00	.00
444.99.2.00.00	OTROS SEGUROS		.00	.00
445.00.0.00.00	IMPUESTOS Y CONTRIBUCIONES			4,949,966,105.79
445.01.0.00.00	IMPUESTOS MUNICIPALES			2,883,763,563.76
445.01.1.00.00	IMPUESTOS MUNICIPALES	2,883,763,563.76	.00	.00
445.01.2.00.00	IMPUESTOS MUNICIPALES		.00	.00
445.02.1.00.00	IMPUESTO AL D+BITO BANCARIO	1,986,436,130.57	.00	.00
445.99.0.00.00	OTROS IMPUESTOS Y CONTRIBUCIONES		.00	.00
445.99.1.00.00	OTROS IMPUESTOS Y CONTRIBUCIONES	79,766,411.46	.00	.00
445.99.2.00.00	OTROS IMPUESTOS Y CONTRIBUCIONES		.00	.00
446.00.0.00.00	MANTENIMIENTO Y REPARACIONES			5,325,626,006.00
446.01.0.00.00	MANTENIMIENTO Y REPARACIONES PARA B			4,471,906,006.00
446.01.1.00.00	MANTENIMIENTO Y REPARACIONES PARA B	4,471,906,006.00	.00	.00
446.01.2.00.00	MANTENIMIENTO Y REPARACIONES PARA B		.00	.00
446.02.0.00.00	MANTENIMIENTO Y REPARACIONES PARA B	.00	.00	.00
446.02.1.00.00	MANTENIMIENTO Y REPARACIONES PARA B		.00	.00
446.02.2.00.00	MANTENIMIENTO Y REPARACIONES PARA B		.00	.00
446.03.0.00.00	CONDOMINIO			853,720,000.00
446.03.1.00.00	CONDOMINIO	853,720,000.00	.00	.00
446.03.2.00.00	CONDOMINIO		.00	.00
447.00.0.00.00	DEPRECIACION Y DESVALORIZACION DE B			5,838,427,136.52
447.01.0.00.00	DEPRECIACION DE EDIFICACIONES E INS			1,351,467,322.57
447.01.1.00.00	DEPRECIACION DE EDIFICACIONES E INS	1,351,467,322.57	.00	.00
447.01.2.00.00	DEPRECIACION DE EDIFICACIONES E INS		.00	.00
447.02.0.00.00	DEPRECIACION DE MOBILIARIO Y EQUIPO			4,471,903,932.83
447.02.1.00.00	DEPRECIACION DE MOBILIARIO Y EQUIPO	4,471,903,932.83	.00	.00
447.02.2.00.00	DEPRECIACION DE MOBILIARIO Y EQUIPO		.00	.00
447.03.1.00.00	DEPRECIACION DE EQUIPOS DE TRANSPOR	15,055,881.12		

(FORMA: "F")
 BANESCO BANCO UNIVERSAL S.A.C.A.
 ESTADO DE RESULTADOS DEL 01 AL 30 DE JUNIO DEL 2003
 EXPRESADO EN BOLIVARES

CODIGO	DESCRIPCION	MONEDA NACIONAL	MONEDA EXTRANJERA	T O T A L
433.04.0.00.00	CONSTITUCION PROVISION BIENES FUERA			
433.04.1.00.00	CONSTITUCION PROVISION BIENES FUERA	2,392,274,414.35		2,392,274,414.35
433.05.0.00.00	CONSTITUCION PROVISION OTROS BIENES	.00		.00
433.05.1.00.00	CONSTITUCION PROVISION OTROS BIENES	1,202,877.98		1,202,877.98
433.06.0.00.00	PERDIDA EN LA VENTA BIENES RECIBIDO			
433.06.1.00.00	PERDIDA EN LA VENTA BIENES RECIBIDO			
433.07.0.00.00	PERDIDA VENTA OBRAS EN PROCESO RECI			
433.08.0.00.00	PERDIDA VENTA BIENES ADQ PARA ARREN			
433.09.0.00.00	PERDIDA VENTA BIENES FUERA DE USO	31,968,166.42		31,968,166.42
433.09.1.00.00	PERDIDA VENTA BIENES FUERA DE USO			
433.10.0.00.00	PERDIDA VENTA OTROS BIENES REALIZAB	.00		.00
433.10.1.00.00	PERDIDA VENTA OTROS BIENES REALIZAB			
433.11.0.00.00	GASTOS MANTENIMIENTO DE BIENES REAL	12,875,634.74		12,875,634.74
433.11.1.00.00	GASTOS MANTENIMIENTO DE BIENES REAL			
433.99.0.00.00	OTROS GASTOS POR BIENES REALIZABLES			
433.99.1.00.00	OTROS GASTOS POR BIENES REALIZABLES	1,127,396,882.02		1,127,396,882.02
435.00.0.00.00	GASTOS POR DEPRECIACION,AMORTIZ Y D			
435.01.0.00.00	DEPRECIACION BIENES DADOS EN ALQUIL			
435.02.0.00.00	DEPRECIACION BIENES ASIGNADOS PARA			
435.03.0.00.00	PERDIDAS POR DESVALORIZACION DE BIE			
439.00.0.00.00	GASTOS OPERATIVOS VARIOS			
439.01.0.00.00	SANCIONES POR INCUMPLIM DE DISPOSIC			
439.02.0.00.00	PERDIDAS POR PROGRAMAS ESPECIALES			
439.03.0.00.00	CONSTITUCION DE PROVISION PARA OTRO			
439.03.1.00.00	CONSTITUCION DE PROVISION PARA OTRO	6,300,000,000.00		6,300,000,000.00
439.99.0.00.00	GASTOS OPERATIVOS VARIOS	9,953,598,672.33		9,953,598,672.33
439.99.1.00.00	GASTOS OPERATIVOS VARIOS			
439.99.1.01.00	PERDIDA EN COBRANZA			
439.99.1.02.00	APARTADO PARA CONTINGENCIAS FUTURAS	3,800,000,000.00		3,800,000,000.00
439.99.1.03.00	MANTENIMIENTO DE CAJEROS AUTOMATICO	4,141,188,863.60		4,141,188,863.60
439.99.1.04.00	CENTRO DE ATENCION TELEFONICA	482,778,450.00		482,778,450.00
439.99.1.05.00	SISTEMA ELECTRONICO DE TRANSACCIONE			
439.99.1.06.00	GASTOS DE REGISTRO POR AUMENTO CAPI	1,159,225,598.00		1,159,225,598.00
439.99.1.99.00	OTROS GASTOS OPERATIVOS	370,405,760.73		370,405,760.73
540.00.0.00.00	INGRESOS EXTRAORDINARIOS			
541.00.0.00.00	INGRESOS EXTRAORDINARIOS			
541.01.0.00.00	DONACIONES PARA COBERTURA DE GASTOS			
541.02.0.00.00	VTA Y/O LIQ.DE ACTIVOS	2,465,447,850.59		2,465,447,850.59
541.03.0.00.00	DONACIONES PARA COBERTURAS DE TERCE			
541.99.0.00.00	OTROS INGRESOS EXTRAORDINARIOS			
541.99.1.00.00	OTROS INGRESOS EXTRAORDINARIOS			
450.00.0.00.00	GASTOS EXTRAORDINARIOS			
451.00.0.00.00	GASTOS EXTRAORDINARIOS			
451.01.0.00.00	DONACIONES EFECTUADAS POR LA INSTIIT			
451.01.1.00.00	DONACIONES EFECTUADAS POR LA INSTIIT	1,058,267,027.96		1,058,267,027.96
451.01.2.00.00	DONACIONES EFECTUADAS POR LA INSTIIT			
451.02.0.00.00	PERDIDAS POR SINIESTROS	805,000.00		805,000.00
451.02.1.00.00	PERDIDAS POR SINIESTROS			

.00

(FORMA: "F")
 BANESCO BANCO UNIVERSAL S.A.C.A.
 ESTADO DE RESULTADOS DEL 01 AL 30 DE JUNIO
 EXPRESADO EN BOLIVARES

FECHA: 17/07/2003
 HORA: 15:33:43
 PAGINA: 0018

DEL 2003

CODIGO	DESCRIPCION	MONEDA NACIONAL	MONEDA EXTRANJERA	T O T A L
451.03.1.1.00.00	PÉRDIDAS POR ROBOS, ASALTOS Y FRAUD	.00		
451.99.1.1.00.00	OTROS GASTOS EXTRAORDINARIOS	.00		
470.00.0.0.00.00	IMPUESTO SOBRE LA RENTA			2,306,838,882.00
471.00.0.0.00.00	IMPUESTO SOBRE LA RENTA			493,170,000.00
471.01.1.1.00.00	IMPUESTO SOBRE LA RENTA	493,170,000.00		
471.02.1.1.00.00	IMPUESTO SOBRE LA RENTA DIFERIDO A	.00		
471.03.1.1.00.00	IMPUESTO SOBRE LA RENTA DIFERIDOS P	.00		
472.00.0.0.00.00	IMPUESTOS A LOS ACTIVOS EMPRESARIAL			1,813,668,882.00
472.01.1.1.00.00	IMPUESTOS A LOS ACTIVOS EMPRESARIAL	1,813,668,882.00		
550.00.0.0.00.00	GANANCIA MONETARIA DEL EJERCICIO			.00
551.00.0.0.00.00	GANANCIA MONETARIA DEL EJERCICIO			.00
551.01.1.1.00.00	GANANCIA MONETARIA DEL EJERCICIO	.00		
480.00.0.0.00.00	PERDIDA MONETARIA DEL EJERCICIO			.00
481.00.0.0.00.00	PÉRDIDA MONETARIA DEL EJERCICIO			.00
481.01.1.1.00.00	PÉRDIDA MONETARIA DEL EJERCICIO	.00		

PRESIDENTE
Juan Carlos Escott

PRESIDENTE EJECUTIVO
Luis Xavier Luján

DIRECTORES PRINCIPALES
Gonzalo Clemente Rincón
Fernando Orrego Suárez
Salvador Corra González
Carlos Acosta López
Nelson Bocerra Méndez

COMISARIOS
Gory Palmero Luján
Héctor Mijares

SECRETARIO
María Milagros Briceño

CAPITAL SUSCRITO Bs. 427.996.420.100,00
CAPITAL PAGADO Bs. 427.996.420.100,00
RESERVAS DE CAPITAL Bs. 9.514.315.013,56

AUDITORES EXTERNOS
Lara, Marañón & Asoc.
Diputados & Auditores

BALANCE GENERAL DE PUBLICACIÓN al 30 de Abril de 2003 (expresado en miles de Bolívares)

Activo		Pasivo y Patrimonio			
	Balances Operaciones en el Ejercicio Abr-03	Cometidos en el Ejercicio Abr-03	Balances Operaciones en el Ejercicio Abr-03	Cometidos en el Ejercicio Abr-03	
DISPONIBILIDADES					
Efectivo	62.352.433	62.377.969	CAPTACIONES DEL PÚBLICO	1.954.296.897	2.098.850.518
Banco Central de Venezuela	325.604.838	325.604.839	Depósitos en cuentas corrientes	1.071.906.423	1.071.906.423
Bancos y otras instituciones financieras del país	13.806.764	13.806.763	Cuentas corrientes no remuneradas	512.002.157	512.002.157
Bancos y correspondientes del exterior	24.585.381	24.585.381	Cuentas corrientes remuneradas	585.904.266	585.904.266
Oficinas moras y sucesivas	-	-	Otras obligaciones a la vista	86.134.527	86.134.527
Efectos de cobro legítimos	58.825.166	58.825.166	Obligaciones por operaciones de masa de dinero	-	-
Provisión para disponibilidades	(11.950)	(11.950)	Depósitos de ahorro	402.428.372	441.501.749
INVERSIONES EN TÍTULOS VALORES	662.618.400	702.621.382	Depósitos a plazo	302.004.322	467.254.771
Inversiones en títulos Valores para negociar	-	-	Títulos valores emitidos por la institución	5.029.140	5.029.140
Inversiones en títulos valores disponibles para la venta	97.565.369	201.088.661	Capacitaciones del público registradas	33.918	33.918
Inversiones en títulos valores negociados hasta su vencimiento	448.470.431	464.688.799	OBLIGACIONES CON EL BCV	1.975.816	1.975.816
Inversiones en otros títulos valores	56.310.095	64.329.795	CAPTACIONES Y OBLIGACIONES CON EL BANAP	33.478.210	68.185.620
Inversiones de disponibilidad restringida	50.279.528	52.513.928	OTROS FINANCIAMIENTOS OPERATIVOS	33.478.210	68.185.620
Provisión para inversiones en títulos valores	-	-	Obligaciones con Instituciones Financieras del país hasta su año	23.940.562	23.940.562
CARTERA DE CRÉDITOS	731.738.881	763.488.739	Obligaciones con Instituciones Financieras del país a más de un año	-	-
Créditos vigentes	764.018.300	807.461.213	Obligaciones con Instituciones Financieras del Exterior hasta su año	-	-
Créditos reestructurados	18.035.695	18.035.695	Obligaciones con Instituciones Financieras del Exterior a más de un año	-	-
Créditos vencidos	55.244.973	55.244.973	Obligaciones por otros financiamientos hasta su año	2.827.303	2.827.303
Créditos en litigio	3.376.579	3.376.579	Obligaciones por otros financiamientos a más de un año	4.710.346	4.710.346
Provisión para cartera de créditos	(111.933.671)	(120.629.734)	OTRAS OBLIGACIONES POR INTERMEDIACIÓN FINANCIERA	13.809.745	13.809.744
INTERESES Y COMISIONES POR COBRAR	84.653.421	89.407.488	INTERESES Y COMISIONES POR PAGAR	14.640.693	14.640.610
Reservaciones por cobrar por disponibilidades	-	-	Gastos por pagar por capacitaciones del público	16.549.846	17.353.310
Reservaciones por cobrar por inversiones en títulos valores	70.746.933	69.028.173	Gastos por pagar por obligaciones con el BCV	-	-
Reservaciones por cobrar por cartera de créditos	33.273.747	34.767.690	Gastos por pagar por obligaciones con el BANAP	54.847	54.847
Reservaciones por cobrar	2.323.168	2.323.168	Gastos por pagar por otros financiamientos obtenidos	-	-
Reservaciones por cobrar por otras cuentas por cobrar	-	-	Gastos por pagar por otras obligaciones por intermediación financiera	-	-
Provisión para reservaciones por cobrar y otros	(21.696.217)	(21.696.217)	Gastos por pagar por obligaciones convertibles en capital	-	-
INVERSIONES EN EMPRESAS FILIALES, AFILIADAS Y SUCURSALES	43.258.628	11.895.922	Gastos por pagar por obligaciones subordinadas	-	-
Inversiones en empresas filiales y afiliadas	7.157.566	12.295.922	ACUMULACIONES Y OTROS PASIVOS	131.364.416	127.712.914
Inversiones en sucursales	56.502.692	-	OBLIGACIONES SUBORDINADAS	-	-
Provisión para inversiones en empresas filiales, afiliadas y sucursales	(400.000)	(400.000)	OBLIGACIONES CONVERTIBLES EN CAPITAL	-	-
BIENES REALIZABLES	41.529.839	41.529.839	TOTAL DEL PASIVO	3.126.730.840	3.327.483.326
BIENES DE USO	373.343.377	373.343.487	GESTIÓN OPERATIVA	34.779.735	34.779.735
OTROS ACTIVOS	327.893.158	393.746.889	PATRIMONIO	-	-
TOTAL DEL ACTIVO	3.612.441.530	3.860.173.926	CAPITAL SOCIAL	427.996.420	427.996.420
			Capital pagado	427.996.420	427.996.420
			APORTES PATRIMONIALES NO CAPITALIZADOS	-	-
			RESERVAS DE CAPITAL	42.128.413	42.128.413
			AJUSTES AL PATRIMONIO	-	-
			RESULTADOS ACUMULADOS	6.334.479	6.334.479
			GANANCIA O PÉRDIDA NO REALIZADA EN DIV. EN TÍTULOS VALORES	7.088.618	7.088.618
			DISPONIBLES PARA LA VENTA (ACCIONES EN TESORERÍA)	(45.728.977)	(45.728.977)
			TOTAL DEL PATRIMONIO	427.996.420	427.996.420
			TOTAL DEL PASIVO Y PATRIMONIO	3.126.730.840	3.327.483.326
			CUENTAS CONTINGENTES DEUDORAS	217.584.447	221.254.139
			OTROS DE LOS FIDUCIARIOS	1.976.353.137	1.970.348.137
			ACTIVOS ENCARGOS DE CONFIANZA	34.279.823	34.279.823
			CUENTAS DEUDORAS POR OTROS ENCARGOS DE CONFIANZA (PMR)	426.121.287	426.121.287
			OTRAS CUENTAS DEUDORAS DEL FMI	4.221.119	4.221.119
			OTRAS CUENTAS DE ORDEN DEUDORAS	3.763.539.083	3.777.516.139
			OTRAS CUENTAS DE REGISTRO DEUDORAS	38.849.521	34.873.444

ACTIVOS DE LOS FIDUCIARIOS (DETALLES)

Tipos de Fiduciarios	Personas Naturales	Personas Jurídicas	Administración Central	Administraciones Públicas, Estatales, Municipales y del Distrito Capital	Entes Descentralizados y Otros Organismos con Régimen Especial	Total
Inversión	3.475.551	385.807	129	1.015.246	25.454.428	30.351.165
Garantía	2.084.234	541.253.110	231.713	-	11.125.030	554.688.089
Administración	248.854.170	88.461.906	323.865.877	37.646.466	685.113.403	1.383.943.323
Características cédulas	1.372.631	7.284	-	-	-	1.379.915
Otros	-	6.436	-	-	-	6.436
TOTAL	255.800.594	436.113.543	324.007.425	38.661.713	721.491.861	1.970.358.127

INVERSIONES CEDIDAS Bs. 771.115.833
PRÉSTAMOS AL SECTOR AGRÍCOLA Bs. 106.199.413
CAPTACIONES DE ENTIDADES OFICIALES Bs. 644.179.817


Juan Carlos Escott
Presidente


Luis Xavier Luján
Presidente Ejecutivo


Salvador Corra G.
Director Control y Administración


José Manuel Fernández
Vice Presidente Ejecutivo de Contabilidad y Auditoría

Estado de Resultados de Publicación del 01/01/2003 al 30/04/2003 (Expresado en miles de Bs.)

	Balances Operaciones en el Ejercicio Abr-03	Cometidos en el Ejercicio Abr-03	Balances Operaciones en el Ejercicio Abr-03	Cometidos en el Ejercicio Abr-03	
INGRESOS FINANCIEROS					
Ingresos por disponibilidades	204.974.858	206.146.724	MARGEN FINANCIERO NETO	188.433.258	107.689.231
Ingresos por inversiones en títulos valores	3.569.795	3.832.273	Otros Ingresos Operativos	132.031.419	139.020.201
Ingresos por cartera de créditos	97.647.844	97.595.823	Otros Ingresos Operativos	58.350.629	64.504.246
Ingresos por otras cuentas por cobrar	94.408.394	97.342.348	MARGEN DE INTERMEDIACIÓN FINANCIERA	182.122.008	182.415.246
Ingresos por inversiones en empresas filiales, afiliadas y sucursales	7.297.779	7.297.779	GASTOS DE TRANSFORMACIÓN:	136.126.749	136.465.833
Gastos de personal	51.126	51.126	Gastos de personal	20.651.974	20.714.025
Ingresos por Oficina Principal y Sucursales	-	-	Gastos Operativos y Administrativos	75.690.120	75.921.179
Otros Ingresos financieros	-	-	Aportes al Fondo de Garantía de Depósito y Previsión Bancaria	2.718.565	2.718.565
GASTOS FINANCIEROS	87.664.418	88.944.243	Aportes a la Superintendencia de Bancos y otras Instituciones Financieras	1.042.986	1.042.986
Gastos por capacitaciones del público	33.853.769	33.664.412	MARGEN OPERATIVO BRUTO	32.818.239	32.609.413
Gastos por obligaciones con el BCV	951.281	931.291	Ingresos por Bienes Realizables	2.127.416	2.127.416
Gastos por capacitaciones y obligaciones con el BANAP	219.390	219.390	Ingresos por Programas Especiales	-	-
Gastos por otros financiamientos obtenidos	1.916.119	2.103.719	Ingresos Operativos Varíos	374.613	387.679
Gastos por otras obligaciones por intermediación financiera	43.250.189	43.250.189	Gastos por Bienes Realizables	6.183.097	6.183.097
Gastos por obligaciones subordinadas	-	-	Gastos por Depreciación, Amortización y Deterioración de Bienes Diferentes	-	-
Gastos por obligaciones convertibles en capital	-	-	Gastos Operativos Varíos	11.853.755	11.853.755
Gastos por oficinas principales y sucursales	-	-	MARGEN OPERATIVO NETO	34.677.656	34.677.656
Otros gastos financieros	1.717.222	1.717.222	Ingresos Extraordinarios	2.465.448	2.465.448
MARGEN FINANCIERO BRUTO	317.908.828	317.376.483	Otros Extraordinarios	682.029	681.029
Ingresos por participaciones de acciones financieras	2.512.750	2.512.750	RESULTADO BRUTO ANTES DE IMPUESTOS	36.241.675	36.241.675
Gastos por inactividad y deterioración de acciones financieras	12.000.000	12.000.000	Impuesto Sobre la Renta	1.481.340	1.481.340
Gastos por inactividad de créditos y otras cuentas por cobrar	12.000.000	12.000.000	RESULTADO NETO	34.779.735	34.779.735
Gastos de provisión de disponibilidades	-	-			

PRESIDENTE Juan Carlos Escott

DIRECTORES PRINCIPALES Juan Carlos Escott, Gonzalo Clemente Elías, Fernando Orsago Salter, Jorge Carbajal Rodríguez, María Josefa Fernández, Nelson Becerra Méndez

COMISARIOS Gordy Palmero Luján, Héctor Mijares, SECRETARIO María Milagro Briccio

CAPITAL SUSCRITO \$4,379,420,100.00, CAPITAL PAGADO \$4,379,420,100.00, RESERVAS DE CAPITAL \$5,779,325,483.52

AUDITORES EXTERNOS Fernández, Machado & Aso.

BALANCE GENERAL DE PUBLICACION al 30 de Junio de 2003 (expresado en miles de Bolívares)

Table with columns: Activos, Responsabilidades, Responsables, Operaciones, Comités de Riesgos, Bienes, Operaciones, Comités de Riesgos, Bienes. Rows include: PASIVO, PASIVO FINANCIERO, PASIVO OPERATIVO, PASIVO ADMINISTRATIVO, PASIVO SOCIAL, PASIVO PATRONAL, PASIVO FISCAL, PASIVO DE CAPITAL, PASIVO DE OPERACIONES, PASIVO DE OTRAS ACTIVIDADES, PASIVO DE OTRAS OBLIGACIONES, PASIVO DE OTRAS OPERACIONES, PASIVO DE OTRAS RESPONSABILIDADES, PASIVO DE OTRAS DEUDAS, PASIVO DE OTRAS CUENTAS, PASIVO DE OTRAS Cuentas, PASIVO DE OTRAS CUENTAS, PASIVO DE OTRAS CUENTAS.

Table with columns: Pasivo y Patrimonio, Operaciones, Comités de Riesgos, Bienes, Operaciones, Comités de Riesgos, Bienes. Rows include: PASIVO, PASIVO FINANCIERO, PASIVO OPERATIVO, PASIVO ADMINISTRATIVO, PASIVO SOCIAL, PASIVO PATRONAL, PASIVO FISCAL, PASIVO DE CAPITAL, PASIVO DE OPERACIONES, PASIVO DE OTRAS ACTIVIDADES, PASIVO DE OTRAS OBLIGACIONES, PASIVO DE OTRAS OPERACIONES, PASIVO DE OTRAS RESPONSABILIDADES, PASIVO DE OTRAS DEUDAS, PASIVO DE OTRAS CUENTAS, PASIVO DE OTRAS Cuentas.

Table with columns: Tipos de Filioeción, Personas Naturales, Personas Jurídicas, Administración Central, Administraciones Públicas, Estatales, Municipales y del Distrito Capital, Otras Organizaciones con Régimen Especial, Total. Rows include: Inversión, Dividendos, Administración, Participaciones, Otros, TOTAL.

Handwritten signatures and names: Juan Carlos Escott (Presidente), Luis Xavier Luján (Presidente Ejecutivo), Salvador Correa G. (Director Control y Administración), José Manuel Fernández (Vice Presidente Ejecutivo de Control).

Estado de Resultados de Publicación del 01/01/2003 al 30/06/2003 (Expresado en miles de Bs.)

Table with columns: Ingresos, Comisiones, Bienes, Operaciones, Comités de Riesgos, Bienes, Operaciones, Comités de Riesgos, Bienes. Rows include: INGRESOS FINANCIEROS, GASTOS FINANCIEROS, INGRESOS OPERATIVOS, GASTOS OPERATIVOS, INGRESOS ADMINISTRATIVOS, GASTOS ADMINISTRATIVOS, INGRESOS SOCIALES, GASTOS SOCIALES, INGRESOS PATRONALES, GASTOS PATRONALES, INGRESOS FISCALES, GASTOS FISCALES, INGRESOS DE CAPITAL, GASTOS DE CAPITAL, INGRESOS DE OTRAS ACTIVIDADES, GASTOS DE OTRAS ACTIVIDADES, INGRESOS DE OTRAS OBLIGACIONES, GASTOS DE OTRAS OBLIGACIONES, INGRESOS DE OTRAS OPERACIONES, GASTOS DE OTRAS OPERACIONES, INGRESOS DE OTRAS RESPONSABILIDADES, GASTOS DE OTRAS RESPONSABILIDADES, INGRESOS DE OTRAS DEUDAS, GASTOS DE OTRAS DEUDAS, INGRESOS DE OTRAS CUENTAS, GASTOS DE OTRAS CUENTAS.

Table with columns: Principales Indicadores Financieros (Actualizados), 1. Patrimonio, 2. Rentabilidad, 3. Gestión Administrativa, 4. Rentabilidad (%), 5. Rentabilidad Neto, 6. Rentabilidad Neto. Rows include: 1.1. Patrimonio + Gestión Operativa, 1.2. Activo Productivo, 2.1. Solvencia Bancaria y Calidad de Activos, 2.2. Provisiones Cuentas Cuentas, 2.3. Cuentas Bancarias, 3.1. Gestión Administrativa, 4.1. Rentabilidad (%), 5.1. Rentabilidad Neto, 6.1. Rentabilidad Neto.

President: Ignacio Salvatierra Palacios

CEO: Juan Carlos Escotet

General Manager: Luis Xavier Luján

Main Directors: Jorge Caraballo Rodríguez
María Josefina Fernández
Nelson Becerra Méndez
Gonzalo Clemente Rincón
Fernando Crespo Suñer
Salvador Cores González
Salvador Salvatierra Quintero
Carlos Acosta López

Supervisory Committee: Gordy Palmero Luján
Héctor Mijares

Secretary: María Milagros Briceño

Independent Auditors: Lara, Marambio & Asoc.
Deloitte & Touche.

SUSCRIBED CAPITAL: Bs 427,996,420,144.00

PAID-UP CAPITAL: Bs 427,996,420,144.00

CAPITAL RESERVES: Bs 115,251,947,859.17

General Balance Sheet as of January 31, 2003 (stated in thousands of Bolivars)

ASSETS	Balances corresponding to Transactions in Venezuela as of January 2003	Consolidated with Foreign Branches as of January 2003
CASH AND CASH EQUIVALENTS	433,894,355	710,348,554
Cash.....	58,098,429	58,123,965
Venezuelan Central Bank.....	280,190,202	280,190,202
Venezuelan banks and other financial institutions.....	25,091,183	25,091,183
Foreign Banks and Correspondents.....	39,896,449	316,325,112
Head office and branches.....	-0-	-0-
Pending cash items.....	30,630,098	30,630,098
(Allowance for cash and cash equivalents).....	(12,006)	(12,006)
INVESTMENTS IN SECURITIES	1,224,582,824	1,174,468,461
Investments in trading securities.....	-0-	-0-
Investments in securities available for sale.....	45,355,262	51,722,739
Investments in securities held to maturity.....	319,989,633	261,273,393
Investments in other securities.....	51,163,029	51,163,029
Restricted investments.....	808,874,900	810,309,300
(Allowance for investments in securities).....	-0-	-0-
LOAN PORTFOLIO	735,856,126	766,654,316
Outstanding loans.....	780,201,689	818,618,642
Rescheduled loans.....	31,186,739	32,264,039
Past due loans.....	51,431,102	51,431,102
Loans in litigation.....	2,524,730	2,524,730
(Allowance for loan portfolio).....	(129,488,134)	(138,184,197)
INTEREST AND COMMISSIONS RECEIVABLE	87,380,261	87,644,067
Interest receivable on cash and cash equivalents.....	-0-	524,453
Interest receivable on investments in securities.....	54,906,993	53,813,983
Interest receivable on loan portfolios.....	50,087,257	50,919,630
Commissions receivable.....	2,868,750	2,868,760
Interest receivable on other accounts receivable.....	-0-	-0-
(Allowance for interest receivable and others).....	(20,482,759)	(20,482,759)
INVESTMENTS IN SUBSIDIARIES, AFFILIATES AND BRANCHES	64,593,179	7,503,774
Investments in subsidiaries and affiliates.....	7,903,774	7,903,774
Investments in branches.....	57,089,405	-0-
(Allowance for investments in subsidiaries, affiliates, and branches).....	(400,000)	(400,000)
LIQUID ASSETS	40,100,781	40,100,781
PROPERTY, PLANT AND EQUIPMENT	282,876,741	283,176,853
OTHER ASSETS	289,852,356	300,240,058
TOTAL ASSETS	3,159,136,623	3,370,136,864

General Balance Sheet as of January 31, 2003 (stated in thousands of Bolivars)

LIABILITIES AND SHAREHOLDERS' EQUITY	Balances corresponding to Transactions in Venezuela as of January 2003	Consolidated with Foreign Branches as of January 2003
LIABILITIES		
CUSTOMER DEPOSITS	1,708,850,555	1,823,784,907
Current account deposits.....	993,373,221	993,373,221
Non-interest bearing current accounts.....	503,525,056	503,525,056
Interest-bearing current accounts.....	489,848,165	489,840,165
Other demand liabilities.....	80,422,354	80,533,585
Liabilities for trading desk transactions.....	-0-	-0-
Savings deposits.....	455,182,040	506,162,896
Time deposits.....	174,380,315	238,222,580
Securities issued by the bank.....	5,453,780	5,453,780
Restricted customer deposits.....	38,845	38,845
BCV LIABILITIES	-0-	-0-
BANAP LIABILITIES AND DEPOSITS	86,043	86,043
OTHER FINANCINGS	106,016,448	191,971,172
Domestic financial institutions liabilities, up to one year.....	66,965,710	66,965,710
Domestic financial institutions liabilities, more than one year.....	-0-	-0-
Overseas financial institutions liabilities, up to one year.....	30,008,376	115,963,100
Overseas financial institutions liabilities, more than one year.....	-0-	-0-
Other financings liabilities, up to one year.....	3,289,311	3,289,311
Other financings liabilities, more than one year.....	5,753,051	5,753,051
OTHER FINANCIAL INTERMEDIATION LIABILITIES	653,709,409	653,709,409
INTEREST AND COMMISSIONS PAYABLE	13,465,069	15,370,802
Customer deposits expenses payable.....	4,564,707	5,319,706
BCV liabilities expenses payable.....	-0-	-0-
BANAP deposits and liabilities expenses payable.....	54,847	54,847
Other financings expenses payable.....	-0-	1,150,734
Financial intermediation liabilities expenses payable.....	8,845,515	8,845,515
Capital convertible liabilities expenses payable.....	-0-	-0-
Subordinated debt expenses payable.....	-0-	-0-
ACCUMULATIONS AND OTHER LIABILITIES	123,610,109	131,815,541
SUBORDINATED DEBTS	-0-	-0-
CAPITAL CONVERTIBLE LIABILITIES	-0-	-0-
TOTAL LIABILITIES	2,605,737,633	2,816,737,874
OPERATIVE MANAGEMENT	10,150,622	10,150,622
SHAREHOLDERS' EQUITY	427,996,420	427,996,420
Paid-up capital.....	427,996,420	427,996,420
NON-CAPITALIZED CONTRIBUTIONS	-0-	-0-
CAPITAL RESERVES	42,228,415	42,228,415
EQUITY ADJUSTMENTS	-0-	-0-
RETAINED EARNINGS	111,417,809	111,417,809
UNREALIZED GAIN OR LOSS ON INVESTMENTS IN SECURITIES AVAILABLE FOR SALE	7,332,661	7,332,661
(TREASURY SHARES)	-45,726,937	-45,726,937
TOTAL SHAREHOLDERS' EQUITY	543,248,368	543,248,368
TOTAL LIABILITIES AND SHAREHOLDERS' EQUITY	3,159,136,623	3,370,136,864

LIABILITIES AND SHAREHOLDERS' EQUITY (continued)		
	Balances corresponding to Transactions in Venezuela as of January 2003	Consolidated with Foreign Branches as of January 2003
CONTINGENT ACCOUNTS RECEIVABLE.....	130,535	130,631,047
ASSETS IN TRUST.....	1,781,573,339	1,781,673,339
OTHER SPECIAL TRUST SERVICES.....	33,693,797	33,693,797
ACCOUNTS RECEIVABLE FOR OTHER SPECIAL TRUST SERVICES (HMF).....	404,744,988	404,744,988
OTHER ACCOUNTS RECEIVABLE FROM THE HMF.....	3,893,014	3,893,014
OTHER MEMORANDUM ACCOUNTS RECEIVABLE.....	3,726,350,372	3,749,864,730
OTHER RECORDING ACCOUNTS RECEIVABLE...	1,947,778	1,947,778

ASSETS IN TRUST (DETAILS)						
Types of trust	Individuals	Legal persons	Central government	Public, state, municipal and capital district governments	Decentralized Entities and Other Organizations under Special Regime	Total
Investment.....	3,732,969	354,709	112	967,043	33,004,213	38,059,046
Guarantee.....	2,264,882	622,540,570	204,486	-0-	12,493,974	637,503,912
Administration.....	235,804,716	84,262,405	25,456,188	38,750,435	720,293,843	1,104,567,587
Mixed characteristics.....	1,368,484	7,087	-0-	-0-	-0-	1,375,571
Others.....	-0-	167,223	-0-	-0-	-0-	167,223
TOTAL.....	243,171,051	707,331,994	25,660,786	39,717,478	765,792,030	1,781,673,339

ASSIGNED INVESTMENTS Bs. 362,791,323
 AGRICULTURAL LOANS Bs. 106,441,956
 DEPOSITS FROM OFFICIAL ENTITIES Bs. 368,375,495

SIGNED BY: Ignacio Salvatierra P. President – Juan Carlos Escotet. CEO – Salvador Cores G. Control and Administration Manager – José Manuel Fernández. Accountancy and Analysis Executive Vicepresident .

STATEMENT OF INCOME AS FROM JANUARY 1, 2003 TO JANUARY 31, 2003 (stated in thousands of Bolivars)		
	Balances corresponding to Transactions in Venezuela as of January 2003	Consolidated with Foreign Branches as of January 2003
FINANCIAL INCOME	52,113,441	52,241,234
Income from cash and cash equivalents.....	829,298	1,431,497
Income from investments in securities.....	25,024,089	24,456,509
Income from loan portfolio.....	24,485,087	24,578,261
Income from accounts receivable.....	1,723,841	1,723,841
Income from investments in subsidiaries, affiliates and branches.....	51,126	51,126
Income from Head Office and Branches.....	-0-	-0-
Other financial income.....	-0-	-0-
FINANCIAL EXPENSES	23,166,457	23,656,667
Expenses related to customer deposits.....	8,122,678	8,199,877
Expenses related to BCV liabilities.....	599	599
Expenses related to BANAP deposits and liabilities....	54,848	54,848
Other financings expenses.....	901,348	1,015,849
Expenses related to other financial intermediation liabilities.....	13,515,518	13,515,518
Subordinated debt expenses.....	-0-	-0-
Expenses related to capital convertible liabilities.....	-0-	-0-
Head Office and Branches expenses.....	-0-	-0-
Other financial expenses.....	571,466	869,976
GROSS FINANCIAL MARGIN	28,946,984	28,584,567
Financial assets recovery income.....	1,033,763	1,033,763
Expenses related to financial assets impairment and bad debts.....	12,000,00	14,003,613
Bad debts expenses related to loans and other receivables.....	12,000,000	14,003,613
Cash and cash equivalents provision expenses.....	-0-	-0-
NET FINANCIAL MARGIN	17,980,747	15,614,717
Other operating income.....	82,077,763	79,124,525
Other operating expenses.....	50,485,896	50,485,896
FINANCIAL INTERMEDIATION MARGIN	49,572,614	44,253,346
TRANSFORMATION EXPENSES:	31,645,129	35,628,046
Personnel expenses.....	12,459,838	12,477,698
General and administrative expenses	18,446,761	22,411,818
Contributions to the Deposit Guarantee and Bank Protection Fund.....	590,059	590,059
Contributions to the Superintendency of Banks and other Financial Institutions.....	148,471	148,471
GROSS OPERATING MARGIN	17,927,485	8,625,300
Income from liquid assets.....	231,520	231,520
Income from Special Programs.....	-0-	-0-
Miscellaneous operating income.....	57,690	9,359,875
Liquid assets expenses.....	1,978,893	1,978,893
Other assets depreciation, amortization and impairment expenses.....	-0-	-0-
Other operating expenses.....	5,564,316	5,564,316
NET OPERATING MARGIN	10,673,486	10,673,486
Extraordinary income.....	-0-	-0-
Extraordinary expenses.....	166,667	166,667
GROSS INCOME/(LOSS) BEFORE TAXES	10,506,819	10,506,819
Income tax.....	356,197	356,197
NET INCOME/(LOSS)	10,150,622	10,150,622

Banesco BANCO UNIVERSAL

President: Juan Carlos Escotet

CEO: Luis Xavier Luján

Main Directors: Juan Carlos Escotet
Luis Xavier Luján
Jorge Caraballo Rodríguez
María Josefina Fernández
Nelson Becerra Méndez
Gonzalo Clemente Rincón
Fernando Crespo Suñer
Salvador Cores González
Carlos Acosta López

Supervisory Committee: Gordy Palmero Luján
Héctor Mijares

Secretary: María Milagros Briceño

Independent Auditors: Lara, Marambio & Asoc.
Deloitte & Touche.

SUSCRIBED CAPITAL: Bs 427,996,420,144.00

PAID-UP CAPITAL: Bs 427,996,420,144.00

CAPITAL RESERVES: Bs 114,388,120,779.27

General Balance Sheet as of February 28, 2003 (stated in thousands of Bolivars)

ASSETS	Balances corresponding to Transactions in Venezuela as of February 2003	Consolidated with Foreign Branches as of February 2003
CASH AND CASH EQUIVALENTS	503,166,763	511,127,587
Cash.....	50,986,894	51,012,430
Venezuelan Central Bank.....	331,079,936	331,079,936
Venezuelan banks and other financial institutions.....	28,715,845	28,715,845
Foreign Banks and Correspondents.....	30,647,359	38,582,647
Head office and branches.....	-0-	-0-
Pending cash items.....	61,748,687	61,748,687
(Allowance for cash and cash equivalents).....	(11,958)	(11,958)
INVESTMENTS IN SECURITIES	260,846,631	1,425,960,362
Investments in trading securities.....	-0-	-0-
Investments in securities available for sale.....	88,234,871	69,459,993
Investments in securities held to maturity.....	141,894,704	283,383,444
Investments in other securities.....	61,557,102	282,052,594
Restricted investments.....	768,859,931	(771,094,331)
(Allowance for investments in securities).....	-0-	-0-
LOAN PORTFOLIO	737,028,068	767,826,257
Outstanding loans.....	784,559,259	823,077,212
Rescheduled loans.....	24,835,691	25,912,991
Past due loans.....	52,688,946	52,588,948
Loans in litigation.....	2,398,721	2,398,721
(Allowance for loan portfolio).....	(127,555,649)	(136,251,613)
INTEREST AND COMMISSIONS RECEIVABLE	85,248,679	85,358,062
Interest receivable on cash and cash equivalents.....	-0-	-0-
Interest receivable on investments in securities.....	61,914,239	60,783,122
Interest receivable on loan portfolios.....	41,179,984	42,385,051
Commissions receivable.....	2,534,312	2,634,312
Interest receivable on other accounts receivable.....	-0-	-0-
(Allowance for interest receivable and others).....	(20,479,856)	(20,479,856)
INVESTMENTS IN SUBSIDIARIES, AFFILIATES AND BRANCHES	64,096,096	12,396,061
Investments in subsidiaries and affiliates.....	7,653,705	12,796,061
Investments in branches.....	56,842,391	-0-
(Allowance for investments in subsidiaries, affiliates, and branches).....	(400,000)	(400,000)
LIQUID ASSETS	39,073,496	39,073,496
PROPERTY, PLANT AND EQUIPMENT	266,285,149	266,584,332
OTHER ASSETS	298,190,712	322,197,193
TOTAL ASSETS	3,253,435,571	3,430,523,320

General Balance Sheet as of February 28, 2003 (stated in thousands of Bolivars)

LIABILITIES AND SHAREHOLDERS' EQUITY	Balances corresponding to Transactions in Venezuela as of February 2003	Consolidated with Foreign Branches as of February 2003
LIABILITIES		
CUSTOMER DEPOSITS	1,838,147,269	1,944,642,881
Current account deposits.....	1,076,727,282	1,076,727,282
Non-interest bearing current accounts.....	548,684,285	548,584,285
Interest-bearing current accounts.....	528,042,997	528,042,997
Other demand liabilities.....	88,031,453	88,142,683
Liabilities for trading desk transactions.....	-0-	-0-
Savings deposits.....	413,259,298	456,381,317
Time deposits.....	254,796,656	318,058,819
Securities issued by the bank.....	5,295,460	5,295,460
Restricted customer deposits.....	37,120	37,120
BCV LIABILITIES	-0-	-0-
BANAP LIABILITIES AND DEPOSITS	53,741	53,741
OTHER FINANCINGS	72,460,804	117,316,373
Domestic financial institutions liabilities, up to one year.....	56,374,585	56,374,585
Domestic financial institutions liabilities, more than one year.....	-0-	-0-
Overseas financial institutions liabilities, up to one year.....	7,043,857	51,899,426
Overseas financial institutions liabilities, more than one year.....	-0-	-0-
Other financings liabilities, up to one year.....	3,289,311	3,289,311
Other financings liabilities, more than one year.....	5,753,051	5,753,051
OTHER FINANCIAL INTERMEDIATION LIABILITIES	656,737,871	656,737,871
INTEREST AND COMMISSIONS PAYABLE	11,540,197	12,230,320
Customer deposits expenses payable.....	6,821,804	7,511,577
BCV liabilities expenses payable.....	-0-	-0-
BANAP deposits and liabilities expenses payable.....	54,847	54,847
Other financings expenses payable.....	4,353	4,703
Financial intermediation liabilities expenses payable	4,659,193	4,659,193
Capital convertible liabilities expenses payable.....	-0-	-0-
Subordinated debt expenses payable.....	-0-	-0-
ACCUMULATIONS AND OTHER LIABILITIES	113,383,020	138,429,665
SUBORDINATED DEBTS	-0-	-0-
CAPITAL CONVERTIBLE LIABILITIES	-0-	-0-
TOTAL LIABILITIES	2,692,322,902	2,869,410,651
OPERATIVE MANAGEMENT	18,728,128	18,728,128
SHAREHOLDERS' EQUITY	427,996,420	427,996,420
Paid-up capital.....	427,996,420	427,996,420
NON-CAPITALIZED CONTRIBUTIONS	-0-	-0-
CAPITAL RESERVES	42,228,415	42,228,415
EQUITY ADJUSTMENTS	-0-	-0-
RETAINED EARNINGS	111,417,809	111,417,809
UNREALIZED GAIN OR LOSS ON INVESTMENTS IN SECURITIES AVAILABLE FOR SALE	6,468,835	6,468,835
(TREASURY SHARES)	(45,726,938)	(45,726,938)
TOTAL SHAREHOLDERS' EQUITY	542,384,541	542,384,541
TOTAL LIABILITIES AND SHAREHOLDERS' EQUITY	3,253,435,571	3,430,523,320

LIABILITIES AND SHAREHOLDERS' EQUITY (continued)		
	Balances corresponding to Transactions in Venezuela as of February 2003	Consolidated with Foreign Branches as of February 2003
CONTINGENT ACCOUNTS RECEIVABLE.....	142,031,235	142,126,995
ASSETS IN TRUST.....	1,970,431,220	1,970,431,220
OTHER SPECIAL TRUST SERVICES.....	37,363,406	37,363,406
ACCOUNTS RECEIVABLE FOR OTHER SPECIAL TRUST SERVICES (HMF).....	414,202,990	414,202,990
OTHER ACCOUNTS RECEIVABLE FROM THE HMF.....	4,129,196	4,129,196
OTHER MEMORANDUM ACCOUNTS RECEIVABLE.....	3,984,078,597	4,008,075,619
OTHER RECORDING ACCOUNTS RECEIVABLE...	1,617,959	1,617,959

ASSETS IN TRUST (DETAILS)						
Types of trust	Individuals	Legal persons	Central government	Public, state, municipal and capital district governments	Decentralized Entities and Other Organizations under Special Regime	Total
Investment.....	3,793,012	365,764	115	990,489	25,070,131	30,219,511
Guarantee.....	2,127,500	542,112,936	209,549	-0-	11,075,381	555,525,366
Administration.....	239,536,321	83,632,337	121,536,084	237,276,015	701,322,562	1,383,303,319
Mixed characteristics.....	1,369,802	7,257	-0-	-0-	-0-	5,965
Others.....	-0-	5,965	-0-	-0-	-0-	5,965
TOTAL.....	246,826,635	626,124,259	121,745,748	238,266,504	737,468,074	1,970,431,220

ASSIGNED INVESTMENTS	Bs. 386,571,383
AGRICULTURAL LOANS	Bs. 105,726,679
DEPOSITS FROM OFFICIAL ENTITIES	Bs. 508,974,079

SIGNED BY: Juan Carlos Escotet. President – Luis Xavier Luján. CEO – Salvador Cores G. Control and Administration Manager – José Manuel Fernández. Accountancy and Analysis Executive Vicepresident.

STATEMENT OF INCOME AS FROM JANUARY 1, 2003 TO FEBRUARY 28, 2003 (stated in thousands of Bolívars)		
	Balances corresponding to Transactions in Venezuela as of February 2003	Consolidated with Foreign Branches as of February 2003
FINANCIAL INCOME	108,538,838	108,846,369
Income from cash and cash equivalents.....	1,744,046	1,856,691
Income from investments in securities.....	53,521,996	52,233,527
Income from loan portfolio.....	49,812,899	50,295,738
Income from accounts receivable.....	3,408,771	3,408,771
Income from investments in subsidiaries, affiliates and branches.....	51,126	1,051,642
Income from Head Office and Branches.....	-0-	-0-
Other financial income.....	-0-	-0-
FINANCIAL EXPENSES	51,605,844	52,483,188
Expenses related to customer deposits.....	16,389,270	17,042,805
Expenses related to BCV liabilities.....	782,256	782,256
Expenses related to BANAP deposits and liabilities....	109,695	109,695
Other financings expenses.....	1,583,308	1,691,094
Expenses related to other financial intermediation liabilities.....	31,629,102	31,629,102
Subordinated debt expenses.....	-0-	-0-
Expenses related to capital convertible liabilities.....	-0-	-0-
Head Office and Branches expenses.....	-0-	-0-
Other financial expenses.....	1,112,213	1,228,236
GROSS FINANCIAL MARGIN	56,932,994	56,363,181
Financial assets recovery income.....	1,667,869	1,667,869
Expenses related to financial assets impairment and bad debts.....	12,000,000	14,003,613
Bad debts expenses related to loans and other receivables.....	12,000,000	14,003,613
Cash and cash equivalents provision expenses.....	-0-	-0-
NET FINANCIAL MARGIN	46,600,863	44,027,437
Other operating income.....	99,165,809	96,459,633
Other operating expenses.....	53,624,585	53,624,585
FINANCIAL INTERMEDIATION MARGIN	92,142,087	86,862,485
TRANSFORMATION EXPENSES:	64,659,775	68,710,574
Personnel expenses.....	25,243,745	25,275,551
General and administrative expenses	37,544,469	41,553,462
Contributions to the Deposit Guarantee and Bank Protection Fund.....	1,359,333	1,359,333
Contributions to the Superintendency of Banks and other Financial Institutions.....	522,228	522,228
GROSS OPERATING MARGIN	27,472,312	18,151,911
Income from liquid assets.....	1,010,806	1,010,806
Income from Special Programs.....	-0-	-0-
Miscellaneous operating income.....	212,375	9,538,776
Liquid assets expenses.....	3,899,272	3,899,272
Other assets depreciation, amortization and impairment expenses.....	-0-	-0-
Other operating expenses.....	7,335,369	7,335,369
NET OPERATING MARGIN	17,460,852	17,460,852
Extraordinary income.....	2,323,704	2,323,704
Extraordinary expenses.....	344,034	344,034
GROSS INCOME/(LOSS) BEFORE TAXES	19,440,522	19,440,522
Income tax.....	712,394	712,394
NET INCOME/(LOSS)	18,728,128	18,728,128

President: Juan Carlos Escotet

CEO: Luis Xavier Luján

Main Directors: Juan Carlos Escotet
Luis Xavier Luján
Jorge Caraballo Rodríguez
María Josefina Fernández
Nelson Becerra Méndez
Gonzalo Clemente Rincón
Fernando Crespo Suñer
Salvador Cores González
Carlos Acosta López

Supervisory Committee: Gordy Palmero Luján
Héctor Mijares

Secretary: María Milagros Briceño

Independent Auditors: Lara, Marambio & Asoc.
Deloitte & Touche.

SUSCRIBED CAPITAL: Bs 427,996,420,100.00

PAID-UP CAPITAL: Bs 427,996,420,100.00

CAPITAL RESERVES: Bs 114,714,088,964.00

General Balance Sheet as of March 31, 2003 (stated in thousands of Bolivars)

ASSETS	Balances corresponding to Transactions in Venezuela as of March 2003	Consolidated with Foreign Branches as of March 2003
CASH AND CASH EQUIVALENTS	456,040,171	517,539,953
Cash.....	62,600,763	62,626,299
Venezuelan Central Bank.....	275,453,420	275,453,420
Venezuelan banks and other financial institutions.....	32,608,658	32,608,658
Foreign Banks and Correspondents.....	24,272,486	85,746,732
Head office and branches.....	-0-	-0-
Pending cash items.....	61,116,802	61,116,802
(Allowance for cash and cash equivalents).....	(11,958)	(11,958)
INVESTMENTS IN SECURITIES	968,976,883	1,116,135,691
Investments in trading securities.....	-0-	-0-
Investments in securities available for sale.....	151,565,499	264,237,382
Investments in securities held to maturity.....	445,884,271	461,932,359
Investments in other securities.....	49,063,669	65,268,106
Restricted investments.....	322,463,444	324,697,844
(Allowance for investments in securities).....	-0-	-0-
LOAN PORTFOLIO	720,137,620	750,919,850
Outstanding loans.....	757,879,848	796,280,841
Rescheduled loans.....	19,420,690	20,497,990
Past due loans.....	54,839,357	54,839,357
Loans in litigation.....	2,365,957	2,365,957
(Allowance for loan portfolio).....	(114,368,232)	(123,064,295)
INTEREST AND COMMISSIONS RECEIVABLE	78,853,343	87,947,883
Interest receivable on cash and cash equivalents.....	-0-	2,041,899
Interest receivable on investments in securities.....	62,721,099	68,347,887
Interest receivable on loan portfolios.....	35,353,302	36,779,155
Commissions receivable.....	2,483,098	2,483,098
Interest receivable on other accounts receivable.....	-0-	-0-
(Allowance for interest receivable and others).....	(21,704,156)	(21,704,156)
INVESTMENTS IN SUBSIDIARIES, AFFILIATES AND BRANCHES	63,458,614	12,145,991
Investments in subsidiaries and affiliates.....	7,403,635	12,545,991
Investments in branches.....	56,454,979	-0-
(Allowance for investments in subsidiaries, affiliates, and branches).....	(400,000)	(400,000)
LIQUID ASSETS	43,455,938	43,455,938
PROPERTY, PLANT AND EQUIPMENT	268,728,922	269,027,176
OTHER ASSETS	305,925,399	316,889,464
TOTAL ASSETS	2,905,576,890	3,114,061,946

General Balance Sheet as of March 31, 2003 (stated in thousands of Bolivars)

LIABILITIES AND SHAREHOLDERS' EQUITY	Balances corresponding to Transactions in Venezuela as of March 2003	Consolidated with Foreign Branches as of March 2003
LIABILITIES		
CUSTOMER DEPOSITS	1,872,088,378	1,972,357,707
Current account deposits.....	1,011,466,586	1,011,466,586
Non-interest bearing current accounts.....	494,312,941	494,312,941
Interest-bearing current accounts.....	517,153,645	517,153,645
Other demand liabilities.....	87,216,452	87,327,682
Liabilities for trading desk transactions.....	-0-	-0-
Savings deposits.....	401,634,625	443,166,975
Time deposits.....	366,595,423	425,221,172
Securities issued by the bank.....	5,141,060	5,141,060
Restricted customer deposits.....	34,232	34,232
BCV LIABILITIES	-0-	-0-
BANAP LIABILITIES AND DEPOSITS	2,578,878	2,578,878
OTHER FINANCINGS	39,331,425	138,372,778
Domestic financial institutions liabilities, up to one year.....	28,996,056	28,996,056
Domestic financial institutions liabilities, more than one year.....	-0-	-0-
Overseas financial institutions liabilities, up to one year.....	2,693,300	101,734,653
Overseas financial institutions liabilities, more than one year.....	-0-	-0-
Other financings liabilities, up to one year.....	2,835,739	2,835,739
Other financings liabilities, more than one year.....	4,806,330	4,806,330
OTHER FINANCIAL INTERMEDIATION LIABILITIES	275,180,701	275,180,701
INTEREST AND COMMISSIONS PAYABLE	18,627,780	20,420,597
Customer deposits expenses payable.....	14,622,668	14,876,480
BCV liabilities expenses payable.....	-0-	-0-
BANAP deposits and liabilities expenses payable.....	54,848	54,848
Other financings expenses payable.....	1,916	1,540,921
Financial intermediation liabilities expenses payable.....	3,948,348	3,948,348
Capital convertible liabilities expenses payable.....	-0-	-0-
Subordinated debt expenses payable.....	-0-	-0-
ACCUMULATIONS AND OTHER LIABILITIES	127,668,302	135,049,859
SUBORDINATED DEBTS	-0-	-0-
CAPITAL CONVERTIBLE LIABILITIES	-0-	-0-
TOTAL LIABILITIES	2,335,475,464	2,543,960,520
OPERATIVE MANAGEMENT	27,399,917	27,390,917
SHAREHOLDERS' EQUITY	427,996,420	427,996,420
Paid-up capital.....	427,996,420	427,996,420
NON-CAPITALIZED CONTRIBUTIONS	-0-	-0-
CAPITAL RESERVES	42,228,415	42,228,415
EQUITY ADJUSTMENTS	-0-	-0-
RETAINED EARNINGS	111,417,809	111,417,809
UNREALIZED GAIN OR LOSS ON INVESTMENTS IN SECURITIES AVAILABLE FOR SALE	6,794,803	6,794,803
(TREASURY SHARES)	(45,726,938)	(45,726,938)
TOTAL SHAREHOLDERS' EQUITY	542,710,509	542,710,509
TOTAL LIABILITIES AND SHAREHOLDERS' EQUITY	2,905,576,890	3,114,061,946

LIABILITIES AND SHAREHOLDERS' EQUITY (continued)		
	Balances corresponding to Transactions in Venezuela as of March 2003	Consolidated with Foreign Branches as of March 2003
CONTINGENT ACCOUNTS RECEIVABLE.....	233,146,973	233,242,733
ASSETS IN TRUST.....	1,963,688,093	1,963,688,093
OTHER SPECIAL TRUST SERVICES.....	33,585,592	33,585,592
ACCOUNTS RECEIVABLE FOR OTHER SPECIAL TRUST SERVICES (HMF).....	420,678,859	420,678,859
OTHER ACCOUNTS RECEIVABLE FROM THE HMF.....	4,274,747	4,274,747
OTHER MEMORANDUM ACCOUNTS RECEIVABLE.....	3,920,443,941	3,941,709,188
OTHER RECORDING ACCOUNTS RECEIVABLE...	38,190,135	38,190,135

ASSETS IN TRUST (DETAILS)						
Types of trust	Individuals	Legal persons	Central government	Public, state, municipal and capital district governments	Decentralized Entities and Other Organizations under Special Regime	Total
Investment.....	3,543,682	381,767	119	1,001,957	24,566,639	29,494,164
Guarantee.....	2,096,800	540,844,888	216,216	0	11,083,024	554,240,928
Administration.....	244,119,677	85,088,480	321,167,682	36,909,399	691,282,865	1,378,568,103
Mixed characteristics.....	1,371,376	7,266	0	0	0	1,378,642
Others.....	-0-	6,256	0	0	0	6,256
TOTAL.....	251,131,535	626,328,657	321,384,017	37,911,356	726,932,528	1,963,688,093

ASSIGNED INVESTMENTS

Bs. 576,950,624

AGRICULTURAL LOANS

Bs. 103,726,297

DEPOSITS FROM OFFICIAL ENTITIES

Bs. 542,438,901

SIGNED BY: Juan Carlos Escotet. President – Luis Xavier Luján. CEO – Salvador Cores G. Control and Administration Manager – José Manuel Fernández. Accountancy and Analysis Executive Vicepresident .

STATEMENT OF INCOME AS FROM JANUARY 1, 2003 TO MARCH 31, 2003 (stated in thousands of Bolívars)		
	Balances corresponding to Transactions in Venezuela as of March 2003	Consolidated with Foreign Branches as of March 2003
FINANCIAL INCOME	161,035,200	161,304,240
Income from cash and cash equivalents.....	2,706,206	2,822,511
Income from investments in securities.....	79,381,978	78,808,674
Income from loan portfolio.....	73,434,013	74,160,052
Income from accounts receivable.....	5,461,877	5,461,877
Income from investments in subsidiaries, affiliates and branches.....	51,126	51,126
Income from Head Office and Branches.....	-0-	-0-
Other financial income.....	-0-	-0-
FINANCIAL EXPENSES	74,930,635	76,072,901
Expenses related to customer deposits.....	24,886,157	25,085,460
Expenses related to BCV liabilities.....	867,174	867,174
Expenses related to BANAP deposits and liabilities....	164,542	164,542
Other financings expenses.....	1,906,183	2,849,146
Expenses related to other financial intermediation liabilities.....	45,474,780	45,474,780
Subordinated debt expenses.....	-0-	-0-
Expenses related to capital convertible liabilities.....	-0-	-0-
Head Office and Branches expenses.....	-0-	-0-
Other financial expenses.....	1,631,799	1,631,799
GROSS FINANCIAL MARGIN	86,104,565	85,231,339
Financial assets recovery income.....	2,096,140	2,096,140
Expenses related to financial assets impairment and bad debts.....	12,000,000	12,000,000
Bad debts expenses related to loans and other receivables.....	12,000,000	12,000,000
Cash and cash equivalents provision expenses.....	-0-	-0-
NET FINANCIAL MARGIN	76,200,705	75,327,479
Other operating income.....	117,324,093	124,340,528
Other operating expenses.....	55,840,375	57,863,463
FINANCIAL INTERMEDIATION MARGIN	137,684,423	141,804,544
TRANSFORMATION EXPENSES	97,088,177	101,208,298
Personnel expenses.....	38,015,193	38,065,266
General and administrative expenses	56,251,378	60,321,426
Contributions to the Deposit Guarantee and Bank Protection Fund.....	2,038,999	2,038,999
Contributions to the Superintendency of Banks and other Financial Institutions.....	782,607	782,607
GROSS OPERATING MARGIN	40,596,246	40,596,246
Income from liquid assets.....	1,256,897	1,256,897
Income from Special Programs.....	-0-	-0-
Miscellaneous operating income.....	339,929	339,929
Liquid assets expenses.....	6,090,476	6,090,476
Other assets depreciation, amortization and impairment expenses.....	-0-	-0-
Other operating expenses.....	9,596,120	9,596,120
NET OPERATING MARGIN	26,506,476	26,506,476
Extraordinary income.....	2,465,448	2,465,448
Extraordinary expenses.....	512,416	512,416
GROSS INCOME/(LOSS) BEFORE TAXES	28,459,508	28,459,508
Income tax.....	1,068,591	1,068,591
NET INCOME/(LOSS)	27,390,917	27,390,917

MAIN FINANCIAL RATIOS (ON AN ANNUAL BASIS)		
1. Shareholders' Equity		March 03
1.1. <u>Shareholders' Equity + Operating Management</u> Total Assets	X 100 =	19.62%
1.2 <u>Non-interest earning Assets</u> Shareholders' Equity + Operating Management	X 100 =	144.91%
2. Bank Creditworthiness and Quality of Assets		
2.1. <u>Allowance for Loan Portfolio</u> Gross Loan Portfolio	X 100 =	13.70%
2.2 <u>Gross fixed portfolio</u> Gross Loan Portfolio	X 100 =	6.85%
3. Administrative Management (*)		
3.1 <u>Personnel Expenses + Operating Expenses</u> Average Interest-Earning Assets	X 100 =	16.89%
3.2 <u>Personnel Expenses + Operating Expenses</u> Financial Income	X 100 =	58.54%
4. Profitability (*)		
4.1 <u>Net Income</u> Average Assets	X 100 =	3.60%
4.2 <u>Net Income</u> Average Equity	X 100 =	19.69%
5. Liquidity		
5.1 <u>Cash and cash equivalents</u> Customer deposits	X 100 =	24.36%
5.2 <u>Cash and cash equivalents + Investments in Securities</u> Customer deposits	X 100 =	32.46%

*Percentages on an annual basis.

Banesco BANCO UNIVERSAL

President: Juan Carlos Escotet

CEO: Luis Xavier Luján

Main Directors: Juan Carlos Escotet
Luis Xavier Luján
Jorge Caraballo Rodríguez
María Josefina Fernández
Nelson Becerra Méndez
Gonzalo Clemente Rincón
Fernando Crespo Suñer
Salvador Cores González
Carlos Acosta López

Supervisory Committee: Gordy Palmero Luján
Héctor Mijares

Secretary: María Milagros Briceño

Independent Auditors: Lara, Marambio & Asoc.
Deloitte & Touche.

SUSCRIBED CAPITAL: Bs 427,996,420,100.00

PAID-UP CAPITAL: Bs 427,996,420,100.00

CAPITAL RESERVES: Bs 9,914,535,013.56

General Balance Sheet as of April 30, 2003 (stated in thousands of Bolivars)

ASSETS	Balances corresponding to Transactions in Venezuela as of April 2003	Consolidated with Foreign Branches as of April 2003
CASH AND CASH EQUIVALENTS	485,162,636	546,755,318
Cash.....	62,352,433	62,377,969
Venezuelan Central Bank.....	325,604,839	325,604,839
Venezuelan banks and other financial institutions.....	13,806,768	13,806,768
Foreign Banks and Correspondents.....	24,585,388	86,152,534
Head office and branches.....	-0-	-0-
Pending cash items.....	58,825,166	58,825,166
(Allowance for cash and cash equivalents).....	(11,958)	(11,958)
INVESTMENTS IN SECURITIES	652,625,430	782,621,383
Investments in trading securities.....	-0-	-0-
Investments in securities available for sale.....	151,565,499	201,088,661
Investments in securities held to maturity.....	445,884,271	464,688,799
Investments in other securities.....	49,063,669	64,329,995
Restricted investments.....	322,463,444	52,513,928
(Allowance for investments in securities).....	-0-	-0-
LOAN PORTFOLIO	731,738,881	762,485,730
Outstanding loans.....	768,018,303	807,461,215
Rescheduled loans.....	18,032,695	18,032,695
Past due loans.....	55,244,975	55,244,975
Loans in litigation.....	2,376,579	2,376,579
(Allowance for loan portfolio).....	(111,933,671)	(120,629,734)
INTEREST AND COMMISSIONS RECEIVABLE	84,653,631	89,047,408
Interest receivable on cash and cash equivalents.....	-0-	4,018,594
Interest receivable on investments in securities.....	70,746,933	69,628,173
Interest receivable on loan portfolios.....	33,273,747	34,767,690
Commissions receivable.....	2,329,168	2,329,168
Interest receivable on other accounts receivable.....	-0-	-0-
(Allowance for interest receivable and others).....	(21,696,217)	(21,696,217)
INVESTMENTS IN SUBSIDIARIES, AFFILIATES AND BRANCHES	63,255,658	11,895,922
Investments in subsidiaries and affiliates.....	7,153,566	12,295,922
Investments in branches.....	56,502,092	-0-
(Allowance for investments in subsidiaries, affiliates, and branches).....	(400,000)	(400,000)
LIQUID ASSETS	41,529,859	41,529,839
PROPERTY, PLANT AND EQUIPMENT	272,363,277	272,661,457
OTHER ASSETS	281,092,158	293,176,849
TOTAL ASSETS	2,612,421,530	2,800,173,926

General Balance Sheet as of April 30, 2003 (stated in thousands of Bolivars)

LIABILITIES AND SHAREHOLDERS' EQUITY	Balances corresponding to Transactions in Venezuela as of April 2003	Consolidated with Foreign Branches as of April 2003
LIABILITIES		
CUSTOMER DEPOSITS	1,954,296,897	2,098,830,538
Current account deposits.....	1,097,906,423	1,097,906,423
Non-interest bearing current accounts.....	512,002,157	512,002,157
Interest-bearing current accounts.....	585,904,266	585,904,266
Other demand liabilities.....	86,834,527	86,834,527
Liabilities for trading desk transactions.....	-0-	-0-
Savings deposits.....	402,488,577	441,501,749
Time deposits.....	362,004,302	467,524,771
Securities issued by the bank.....	5,029,140	5,029,140
Restricted customer deposits.....	33,928	33,928
BCV LIABILITIES	-0-	-0-
BANAP LIABILITIES AND DEPOSITS	1,075,880	1,075,880
OTHER FINANCINGS	33,478,210	68,158,650
Domestic financial institutions liabilities, up to one year.....	25,940,562	25,940,562
Domestic financial institutions liabilities, more than one year.....	-0-	-0-
Overseas financial institutions liabilities, up to one year.....	-0-	34,680,440
Overseas financial institutions liabilities, more than one year.....	-0-	-0-
Other financings liabilities, up to one year.....	2,827,302	2,827,302
Other financings liabilities, more than one year.....	4,710,346	4,710,346
OTHER FINANCIAL INTERMEDIATION LIABILITIES	13,009,744	13,009,744
INTEREST AND COMMISSIONS PAYABLE	16,604,693	18,695,510
Customer deposits expenses payable.....	16,549,846	17,352,210
BCV liabilities expenses payable.....	-0-	-0-
BANAP deposits and liabilities expenses payable.....	54,847	54,847
Other financings expenses payable.....	-0-	1,288,453
Financial intermediation liabilities expenses payable.....	-0-	-0-
Capital convertible liabilities expenses payable.....	-0-	-0-
Subordinated debt expenses payable.....	-0-	-0-
ACCUMULATIONS AND OTHER LIABILITIES	121,265,416	127,712,914
SUBORDINATED DEBTS	-0-	-0-
CAPITAL CONVERTIBLE LIABILITIES	-0-	-0-
TOTAL LIABILITIES	2,139,730,840	2,327,483,236
OPERATIVE MANAGEMENT	34,779,735	34,779,735
SHAREHOLDERS' EQUITY	427,996,420	427,996,420
Paid-up capital.....	427,996,420	427,996,420
NON-CAPITALIZED CONTRIBUTIONS	-0-	-0-
CAPITAL RESERVES	42,228,415	42,228,415
EQUITY ADJUSTMENTS	-0-	-0-
RETAINED EARNINGS	6,324,439	6,324,439
UNREALIZED GAIN OR LOSS ON INVESTMENTS IN SECURITIES AVAILABLE FOR SALE	7,088,618	7,088,618
(TREASURY SHARES)	(45,726,937)	(45,726,937)
TOTAL SHAREHOLDERS' EQUITY	437,910,955	437,910,955
TOTAL LIABILITIES AND SHAREHOLDERS' EQUITY	2,612,421,530	2,800,173,926

LIABILITIES AND SHAREHOLDERS' EQUITY (continued)		
	Balances corresponding to Transactions in Venezuela as of April 2003	Consolidated with Foreign Branches as of April 2003
CONTINGENT ACCOUNTS RECEIVABLE.....	217,584,447	225,255,259
ASSETS IN TRUST.....	1,970,355,137	1,970,355,137
OTHER SPECIAL TRUST SERVICES.....	34,279,822	34,279,822
ACCOUNTS RECEIVABLE FOR OTHER SPECIAL TRUST SERVICES (HMF).....	430,151,287	430,151,287
OTHER ACCOUNTS RECEIVABLE FROM THE HMF.....	4,287,189	4,287,189
OTHER MEMORANDUM ACCOUNTS RECEIVABLE.....	3,763,559,082	3,777,515,159
OTHER RECORDING ACCOUNTS RECEIVABLE...	38,849,521	24,893,444

ASSETS IN TRUST (DETAILS)						
Types of trust	Individuals	Legal persons	Central government	Public, state, municipal and capital district governments	Decentralized Entities and Other Organizations under Special Regime	Total
Investment.....	3,475,561	385,807	123	1,015,246	25,454,428	30,331,165
Guarantee.....	2,088,234	541,253,110	221,715	-0-	11,125,030	554,688,089
Administration.....	248,864,170	88,460,906	323,865,587	37,646,466	685,112,403	1,383,949,532
Mixed characteristics.....	1,372,631	7,284	-0-	-0-	-0-	1,379,915
Others.....	-0-	6,436	-0-	-0-	-0-	6,436
TOTAL.....	255,800,596	630,113,543	324,087,425	38,661,712	721,691,861	1,970,355,137

ASSIGNED INVESTMENTS
 AGRICULTURAL LOANS
 DEPOSITS FROM OFFICIAL ENTITIES

Bs. 771,113,933
 Bs. 100,159,012
 Bs. 564,179,017

SIGNED BY: Juan Carlos Escotet. President – Luis Xavier Luján. CEO – Salvador Cores G. Control and Administration Manager – José Manuel Fernández. Accountancy and Analysis Executive Vicepresident .

STATEMENT OF INCOME AS FROM JANUARY 1, 2003 TO APRIL 30, 2003 (stated in thousands of Bolivars)		
	Balances corresponding to Transactions in Venezuela as of April 2003	Consolidated with Foreign Branches as of April 2003
FINANCIAL INCOME	204,974,938	206,140,724
Income from cash and cash equivalents.....	3,569,795	3,832,528
Income from investments in securities.....	97,647,844	97,596,923
Income from loan portfolio.....	96,408,394	97,362,368
Income from accounts receivable.....	7,297,779	7,297,779
Income from investments in subsidiaries, affiliates and branches.....	51,126	51,126
Income from Head Office and Branches.....	-0-	-0-
Other financial income.....	-0-	-0-
FINANCIAL EXPENSES	87,066,410	88,964,243
Expenses related to customer deposits.....	33,950,769	35,664,412
Expenses related to BCV liabilities.....	951,291	951,291
Expenses related to BANAP deposits and liabilities....	219,390	219,390
Other financings expenses.....	1,976,189	2,160,379
Expenses related to other financial intermediation liabilities.....	48,250,889	48,250,889
Subordinated debt expenses.....	-0-	-0-
Expenses related to capital convertible liabilities.....	-0-	-0-
Head Office and Branches expenses.....	-0-	-0-
Other financial expenses.....	1,717,882	1,717,882
GROSS FINANCIAL MARGIN	117,908,528	117,176,481
Financial assets recovery income.....	2,512,730	2,512,730
Expenses related to financial assets impairment and bad debts.....	12,000,000	12,000,000
Bad debts expenses related to loans and other receivables.....	12,000,000	12,000,000
Cash and cash equivalents provision expenses.....	-0-	-0-
NET FINANCIAL MARGIN	108,421,258	107,689,211
Other operating income.....	132,051,419	139,030,301
Other operating expenses.....	58,350,669	64,304,246
FINANCIAL INTERMEDIATION MARGIN	182,122,008	182,415,266
TRANSFORMATION EXPENSES:	130,103,749	130,405,853
Personnel expenses.....	50,651,978	50,723,023
General and administrative expenses.....	75,690,120	75,921,179
Contributions to the Deposit Guarantee and Bank Protection Fund.....	2,718,665	2,718,665
Contributions to the Superintendency of Banks and other Financial Institutions.....	1,042,986	1,042,986
GROSS OPERATING MARGIN	52,018,259	52,009,413
Income from liquid assets.....	2,127,416	2,127,416
Income from Special Programs.....	-0-	-0-
Miscellaneous operating income.....	378,833	387,679
Liquid assets expenses.....	8,183,097	8,183,097
Other assets depreciation, amortization and impairment expenses.....	-0-	-0-
Other operating expenses.....	11,863,75	11,863,755
NET OPERATING MARGIN	34,477,656	34,477,656
Extraordinary income.....	2,465,488	2,465,448
Extraordinary expenses.....	682,029	682,029
GROSS INCOME/(LOSS) BEFORE TAXES	36,261,075	36,261,075
Income tax.....	1,481,340	1,481,340
NET INCOME/(LOSS)	34,779,735	34,779,735

Banesco BANCO UNIVERSAL

President: Juan Carlos Escotet

CEO: Luis Xavier Luján

Main Directors: Juan Carlos Escotet
Luis Xavier Luján
Jorge Caraballo Rodríguez
María Josefina Fernández
Nelson Becerra Méndez
Gonzalo Clemente Rincón
Fernando Crespo Suñer
Salvador Cores González
Carlos Acosta López

Supervisory Committee: Gordy Palmero Luján
Héctor Mijares

Secretary: María Milagros Briceño

Independent Auditors: Lara, Marambio & Asoc.
Deloitte & Touche.

SUSCRIBED CAPITAL: Bs 427,996,420,100.00

PAID-UP CAPITAL: Bs 427,996,420,100.00

CAPITAL RESERVES: Bs 11,167,104,708.32

General Balance Sheet as of May 31, 2003 (stated in thousands of Bolivars)

ASSETS	Balances corresponding to Transactions in Venezuela as of May 2003	Consolidated with Foreign Branches as of May 2003
CASH AND CASH EQUIVALENTS	446,846,349	508,000,655
Cash.....	50,406,523	50,413,706
Venezuelan Central Bank.....	293,809,846	293,809,846
Venezuelan banks and other financial institutions.....	12,603,213	12,603,213
Foreign Banks and Correspondents.....	21,142,834	82,289,957
Head office and branches.....	-0-	-0-
Pending cash items.....	68,895,891	68,895,891
(Allowance for cash and cash equivalents).....	(11,958)	(11,958)
INVESTMENTS IN SECURITIES	898,414,334	1,032,885,938
Investments in trading securities.....	-0-	-0-
Investments in securities available for sale.....	423,439,269	536,742,741
Investments in securities held to maturity.....	403,305,806	419,725,838
Investments in other securities.....	36,571,246	39,084,946
Restricted investments.....	35,098,013	37,332,413
(Allowance for investments in securities).....	-0-	-0-
LOAN PORTFOLIO	757,988,594	788,735,443
Outstanding loans.....	796,844,183	836,287,096
Rescheduled loans.....	18,062,206	18,062,206
Past due loans.....	50,831,133	50,831,133
Loans in litigation.....	2,656,307	2,656,307
(Allowance for loan portfolio).....	(110,405,235)	(119,101,299)
INTEREST AND COMMISSIONS RECEIVABLE	80,891,351	86,094,790
Interest receivable on cash and cash equivalents.....	-0-	1,555,733
Interest receivable on investments in securities.....	65,978,718	67,896,523
Interest receivable on loan portfolios.....	34,895,387	36,625,288
Commissions receivable.....	1,710,875	1,710,875
Interest receivable on other accounts receivable.....	-0-	-0-
(Allowance for interest receivable and others).....	(21,693,629)	(21,693,629)
INVESTMENTS IN SUBSIDIARIES, AFFILIATES AND BRANCHES	63,187,963	11,645,852
Investments in subsidiaries and affiliates.....	6,903,496	12,045,852
Investments in branches.....	56,684,467	-0-
(Allowance for investments in subsidiaries, affiliates, and branches).....	(400,000)	(400,000)
LIQUID ASSETS	40,679,106	40,679,106
PROPERTY, PLANT AND EQUIPMENT	276,267,743	276,572,347
OTHER ASSETS	281,826,177	290,802,891
TOTAL ASSETS	2,846,101,617	3,035,417,022

General Balance Sheet as of May 31, 2003 (stated in thousands of Bolivars)

LIABILITIES AND SHAREHOLDERS' EQUITY	Balances corresponding to Transactions in Venezuela as of May 2003	Consolidated with Foreign Branches as of May 2003
LIABILITIES		
CUSTOMER DEPOSITS	2,163,598,229	2,250,837,258
Current account deposits.....	1,136,100,247	1,136,100,249
Non-interest bearing current accounts.....	533,505,933	533,505,933
Interest-bearing current accounts.....	602,594,314	602,594,316
Other demand liabilities.....	66,969,340	66,969,340
Liabilities for trading desk transactions.....	-0-	-0-
Savings deposits.....	418,677,661	457,738,486
Time deposits.....	536,917,236	585,095,438
Securities issued by the bank.....	4,900,360	4,900,360
Restricted customer deposits.....	30,385	33,385
BCV LIABILITIES	-0	-0-
BANAP LIABILITIES AND DEPOSITS	122,739	122,739
OTHER FINANCINGS	38,156,987	123,084,360
Domestic financial institutions liabilities, up to one year.....	30,626,568	30,626,568
Domestic financial institutions liabilities, more than one year.....	-0-	-0-
Overseas financial institutions liabilities, up to one year.....	2	84,927,375
Overseas financial institutions liabilities, more than one year.....	-0-	-0-
Other financings liabilities, up to one year.....	2,827,302	2,827,302
Other financings liabilities, more than one year.....	4,703,115	4,703,115
OTHER FINANCIAL INTERMEDIATION LIABILITIES	12,982,881	12,982,881
INTEREST AND COMMISSIONS PAYABLE	18,407,760	20,024,847
Customer deposits expenses payable.....	18,352,913	18,489,863
BCV liabilities expenses payable.....	-0-	-0-
BANAP deposits and liabilities expenses payable....	54,847	54,847
Other financings expenses payable.....	-0-	1,480,137
Financial intermediation liabilities expenses payable	-0-	-0-
Capital convertible liabilities expenses payable.....	-0-	-0-
Subordinated debt expenses payable.....	-0-	-0-
ACCUMULATIONS AND OTHER LIABILITIES	127,712,042	143,243,958
SUBORDINATED DEBTS	-0-	-0-
CAPITAL CONVERTIBLE LIABILITIES	-0-	-0-
TOTAL LIABILITIES	2,360,980,638	2,550,296,043
OPERATIVE MANAGEMENT	45,957,454	45,957,454

LIABILITIES AND SHAREHOLDERS' EQUITY (continued)		
	Balance Sheets corresponding to Transactions in Venezuela as of May 2003	Balance Sheet consolidated with Branches abroad as of May 2003
SHAREHOLDERS' EQUITY	427,996,420	427,996,420
Paid-up capital.....	427,996,420	427,996,420
NON-CAPITALIZED CONTRIBUTIONS	-0-	-0-
CAPITAL RESERVES	42,228,415	42,228,415
EQUITY ADJUSTMENTS	-0-	-0-
RETAINED EARNINGS	6,324,439	6,324,439
UNREALIZED GAIN OR LOSS ON INVESTMENTS IN SECURITIES AVAILABLE FOR SALE	8,341,188	8,341,188
(TREASURY SHARES)	(45,726,937)	(45,726,937)
TOTAL SHAREHOLDERS' EQUITY	439,163,525	439,163,525
TOTAL LIABILITIES AND SHAREHOLDERS' EQUITY	2,846,101,617	3,035,417,022
CONTINGENT ACCOUNTS RECEIVABLE	163,266,981	172,937,794
ASSETS IN TRUST	1,951,412,681	1,951,412,681
OTHER SPECIAL TRUST SERVICES	34,038,330	34,038,330
ACCOUNTS RECEIVABLE FOR OTHER SPECIAL TRUST SERVICES (HMF)	440,434,925	440,434,925
OTHER HMF ACCOUNTS RECEIVABLE	4,446,667	4,446,667
OTHER MEMORANDUM ACCOUNTS RECEIVABLE	4,307,311,284	4,321,407,058
OTHER RECORDING ACCOUNTS RECEIVABLE	39,581,489	39,581,489

ASSETS IN TRUST (DETAILS)						
Types of trust	Individuals	Legal persons	Central government	Public, state, municipal and capital district governments	Decentralized Entities and Other Organizations under Special Regime	Total
Investment.....	3,539,730	501,913	127	1,042,318	24,288,295	29,372,383
Guarantee.....	2,054,810	541,330,568	225,875	-0-	11,157,871	554,769,124
Administration.....	251,306,098	87,300,886	302,327,940	36,920,740	688,034,168	1,365,889,832
Mixed characteristics.....	1,373,829	7,303	-0-	-0-	-0-	1,381,132
Others.....	-0-	210	-0-	-0-	-0-	210
TOTAL	258,274,467	629,140,880	302,553,942	37,963,058	723,480,334	1,951,412,681

ASSIGNED INVESTMENTS	Bs. 993,005,359
AGRICULTURAL LOANS	Bs. 104,352,228
DEPOSITS FROM OFFICIAL ENTITIES	Bs. 565,155,381
Outstanding loans adjusted as per Resolution No. 056/03	Bs. -0-
Outstanding loans for vehicles under balloon payment	Bs. -0-
Outstanding mortgage loans indexed under the Housing Mutual Funds	Bs. -0-
Outstanding mortgage loans not secured under the Housing Mutual Funds	Bs. 609,696

SIGNED BY: Juan Carlos Escotet. President – Luis Xavier Luján. CEO – Salvador Cores G. Control and Administration Manager – José Manuel Fernández. Accountancy and Analysis Executive Vicepresident .

STATEMENT OF INCOME AS FROM JANUARY 1, 2003 TO MAY 31, 2003 (stated in thousands of Bolívares)		
	Balances corresponding to Transactions in Venezuela as of May 2003	Consolidated with Foreign Branches as of May 2003
FINANCIAL INCOME	250,324,805	252,156,582
Income from cash and cash equivalents.....	4,289,961	4,825,713
Income from investments in securities.....	118,477,038	118,579,363
Income from loan portfolio.....	118,324,651	119,518,351
Income from accounts receivable.....	9,182,029	9,182,029
Income from investments in subsidiaries, affiliates and branches.....	51,126	51,126
Income from Head Office and Branches.....	-0-	-0-
Other financial income.....	-0-	-0-
FINANCIAL EXPENSES	96,598,793	98,911,311
Expenses related to customer deposits.....	43,348,783	44,661,742
Expenses related to BCV liabilities.....	951,291	951,291
Expenses related to BANAP deposits and liabilities....	274,237	274,237
Other financings expenses.....	1,985,393	2,984,952
Expenses related to other financial intermediation liabilities.....	48,250,977	48,250,977
Subordinated debt expenses.....	-0-	-0-
Expenses related to capital convertible liabilities.....	-0-	-0-
Head Office and Branches expenses.....	-0-	-0-
Other financial expenses.....	1,788,112	1,788,112
GROSS FINANCIAL MARGIN	153,726,012	153,245,271
Financial assets recovery income.....	3,070,903	3,070,903
Expenses related to financial assets impairment and bad debts.....	12,000,000	12,000,000
Bad debts expenses related to loans and other receivables.....	12,000,000	12,000,000
Cash and cash equivalents provision expenses.....	-0-	-0-
NET FINANCIAL MARGIN	144,796,915	144,316,174
Other operating income.....	149,169,405	155,982,374
Other operating expenses.....	60,950,359	66,907,315
FINANCIAL INTERMEDIATION MARGIN	233,015,961	233,391,233
TRANSFORMATION EXPENSES	162,705,892	163,093,852
Personnel expenses.....	62,845,765	62,934,681
General and administrative expenses	95,158,430	95,457,474
Contributions to the Deposit Guarantee and Bank Protection Fund.....	3,398,332	3,398,332
Contributions to the Superintendency of Banks and other Financial Institutions.....	1,303,365	1,303,365
GROSS OPERATING MARGIN	70,310,069	70,297,381
Income from liquid assets.....	3,243,351	3,243,351
Income from Special Programs.....	-0-	-0-
Miscellaneous operating income.....	415,096	427,784
Liquid assets expenses.....	10,748,216	10,748,216
Other assets depreciation, amortization and impairment expenses.....	-0-	-0-
Other operating expenses.....	16,939,383	16,939,383
NET OPERATING MARGIN	46,280,917	46,280,917
Extraordinary income.....	2,465,448	2,465,448
Extraordinary expenses.....	894,821	894,821
GROSS INCOME/(LOSS) BEFORE TAXES	47,851,544	47,851,544
Income tax.....	1,894,090	1,894,090
NET INCOME/(LOSS)	45,957,454	45,957,454

Banesco BANCO UNIVERSAL

President: Juan Carlos Escotet

CEO: Luis Xavier Luján

Main Directors: Juan Carlos Escotet
Luis Xavier Luján
Jorge Caraballo Rodríguez
María Josefina Fernández
Nelson Becerra Méndez
Gonzalo Clemente Rincón
Fernando Crespo Suñer
Salvador Cores González
Carlos Acosta López

Supervisory Committee: Gordy Palmero Luján
Héctor Mijares

Secretary: María Milagros Briceño

Independent Auditors: Fernández, Machado & Asoc.

SUSCRIBED CAPITAL: Bs 427,996,420,100.00

PAID-UP CAPITAL: Bs 427,996,420,100.00

CAPITAL RESERVES: Bs 85,789,328,485.52

General Balance Sheet as of June 30, 2003 (stated in thousands of Bolivars)

ASSETS				
	Balances corresponding to Transactions in Venezuela as of June 2003	Consolidated with Foreign Branches as of June 2003	Balances corresponding to Transactions in Venezuela as of December 2002	Consolidated with Foreign Branches as of December 2002
CASH AND CASH EQUIVALENTS...	519,445,103	581,750,452	426,107,094	584,523,969
Cash.....	69,377,488	69,384,670	84,296,924	84,319,315
Venezuelan Central Bank.....	333,135,052	333,135,052	275,927,656	275,927,656
Venezuelan banks and other financial institutions.....	10,422,743	10,422,743	17,987,887	17,987,887
Foreign Banks and Correspondents.....	24,635,288	86,933,455	22,862,884	181,257,368
Head office and branches.....	-0-	-0-	-0-	-0-
Pending cash items.....	81,877,379	81,877,379	25,043,749	25,043,749
(Allowance for cash and cash equivalents)	(2,847)	(2,847)	(12,006)	(12,006)
INVESTMENTS IN SECURITIES.....	1,064,156,933	1,197,889,928	994,408,375	1,048,285,390
Investments in trading securities.....	295,979,254	295,979,254	-0-	-0-
Investments in securities available for sale...	480,247,045	591,270,769	162,346,007	180,072,383
Investments in securities held to maturity....	222,646,393	239,290,864	465,145,123	414,905,532
Investments in other securities.....	25,724,076	29,554,476	25,926,907	25,926,907
Restricted investments.....	39,560,165	41,794,565	340,990,338	427,380,568
(Allowance for investments in securities)....	-0-	-0-	-0-	-0-
LOAN PORTFOLIO.....	745,428,796	779,026,257	716,845,227	747,319,441
Outstanding loans.....	781,068,261	823,361,785	760,746,834	797,901,787
Rescheduled loans.....	21,362,311	21,362,311	31,440,317	32,384,980
Past due loans.....	48,809,295	49,809,295	50,134,056	50,134,056
Loans in litigation.....	3,265,732	3,265,732	2,954,485	2,954,485
(Allowance for loan portfolio).....	(110,076,803)	(118,772,866)	(128,430,465)	(136,055,867)
INTEREST AND COMMISSIONS RECEIVABLE.....	65,867,983	71,022,687	81,547,137	86,693,539
Interest receivable on cash and cash equivalents.....	-0-	1,742,996	-0-	3,071,191
Interest receivable on investments in securities.....	53,247,043	55,682,295	45,062,700	46,396,535
Interest receivable on loan portfolios..	32,466,374	33,442,830	49,758,107	50,499,483
Commissions receivable.....	1,848,195	1,848,195	2,972,026	2,972,026
Interest receivable on other accounts receivable.....	-0-	-0-	-0-	-0-
(Allowance for interest receivable and others).....	(21,693,629)	(21,693,629)	(16,245,696)	(16,245,696)
INVESTMENTS IN SUBSIDIARIES, AFFILIATES AND BRANCHES.....	68,173,929	11,395,783	54,974,681	7,503,774
Investments in subsidiaries and affiliates.....	6,653,427	11,795,783	7,903,774	7,903,774
Investments in branches.....	61,920,502	-0-	47,470,907	-0-
(Allowance for investments in subsidiaries, affiliates, and branches).	(400,000)	(400,000)	(400,000)	(400,000)
LIQUID ASSETS.....	41,484,835	41,484,835	41,267,566	41,267,566
PROPERTY, PLANT AND EQUIPMENT.....	280,080,844	280,385,852	257,047,519	257,311,496
OTHER ASSETS.....	277,558,814	285,134,305	289,215,237	292,748,725
TOTAL ASSETS.....	3,062,197,237	3,248,090,099	2,861,412,836	3,065,653,900

(FORMA: "F")
 BANESCO BANCO UNIVERSAL S.A.C.A.
 ESTADO DE RESULTADOS DEL 01 AL 31 DE OCTUBRE DEL 2003
 EXPRESADO EN BOLIVARES

CODIGO	DESCRIPCION	MONEDA NACIONAL	MONEDA EXTRANJERA	T O T A L
447.04.1.00.00	DEPRECIACION DE BIENES RECIBIDOS EN	.00		
447.05.1.00.00	P+RDIDAS POR DESVALORIZACION DE BIE	.00		
447.09.1.00.00	AMORTIZACION AJUSTE POR INFLACION	.00		
448.00.0.00.00	AMORTIZACION DE GASTOS DIFERIDOS			17,035,122,751.72
448.01.1.00.00	AMORTIZACION DE GASTOS DE ORGANIZAC	.00		
448.02.1.00.00	AMORTIZACION DE MEJORAS A PROPIEDAD	2,054,126,950.81		
448.03.1.00.00	AMORTIZACION DE SOFTWARE	911,164,837.94		
448.05.1.00.00	AMORTIZACION DE PLUSVAL-A	3,625,462,199.75		
448.06.0.00.00	AMORTIZACION DE OTROS GASTOS DIFERI	9,129,866,612.87		9,129,866,612.87
448.06.1.00.00	AMORTIZACION DE OTROS GASTOS DIFERI			.00
448.06.2.00.00	AMORTIZACION DE OTROS GASTOS DIFERI			.00
448.07.1.00.00	AMORT.LICENCIAS COMPRADAS	1,314,502,150.35		
448.09.1.00.00	AMORTIZACION AJUSTE POR INFLACION	.00		
449.00.0.00.00	OTROS GASTOS GENERALES Y ADMINISTRA			28,047,877,939.66
449.01.0.00.00	AGUA, ELECTRICIDAD Y GAS			2,294,520,000.00
449.01.1.00.00	AGUA, ELECTRICIDAD Y GAS	2,294,520,000.00		
449.01.2.00.00	AGUA, ELECTRICIDAD Y GAS			.00
449.02.0.00.00	ALQUILER DE BIENES			.00
449.02.1.00.00	ALQUILER DE BIENES	9,544,624,316.00		9,544,624,316.00
449.02.2.00.00	ALQUILER DE BIENES			.00
449.03.0.00.00	ARRENDAMIENTO DE BIENES DE USO			.00
449.03.1.00.00	ARRENDAMIENTO DE BIENES DE USO			.00
449.03.2.00.00	ARRENDAMIENTO DE BIENES DE USO			.00
449.04.0.00.00	OTROS GASTOS DE INFRAESTRUCTURA			.00
449.04.1.00.00	OTROS GASTOS DE INFRAESTRUCTURA			.00
449.04.2.00.00	OTROS GASTOS DE INFRAESTRUCTURA			.00
449.05.0.00.00	PAPELER-A Y EFECTOS DE ESCRITORIO			2,854,087,212.00
449.05.1.00.00	PAPELER-A Y EFECTOS DE ESCRITORIO	2,854,087,212.00		
449.05.2.00.00	PAPELER-A Y EFECTOS DE ESCRITORIO			.00
449.06.0.00.00	MATERIALES Y +TILES DE ASEO			204,584,000.00
449.06.1.00.00	MATERIALES Y +TILES DE ASEO	204,584,000.00		
449.06.2.00.00	MATERIALES Y +TILES DE ASEO			.00
449.07.0.00.00	PORTES Y ESTAMPILLAS FISCALES			460,000,000.00
449.07.1.00.00	PORTES Y ESTAMPILLAS FISCALES	460,000,000.00		
449.07.2.00.00	PORTES Y ESTAMPILLAS FISCALES			.00
449.08.1.00.00	GASTOS POR EMISION E IMPRESION DE T			.00
449.09.0.00.00	GASTOS LEGALES			588,721,000.00
449.09.1.00.00	GASTOS LEGALES	588,721,000.00		
449.09.2.00.00	GASTOS LEGALES			.00
449.10.0.00.00	SUSCRIPCIONES			158,717,980.00
449.10.1.00.00	SUSCRIPCIONES	158,717,980.00		
449.10.2.00.00	SUSCRIPCIONES			.00
449.11.0.00.00	PROPAGANDA Y PUBLICIDAD			3,178,521,718.92
449.11.1.00.00	PROPAGANDA Y PUBLICIDAD	3,178,521,718.92		
449.11.2.00.00	PROPAGANDA Y PUBLICIDAD			.00
449.12.1.00.00	APORTES AL FONDO DE GARANT-A DE DEP			3,808,890,545.08
449.13.1.00.00	APORTES A LA SUPERINTENDENCIA DE BA			1,177,358,543.35

(FORMA: "F")
 BANESCO BANCO UNIVERSAL S.A.C.A.
 ESTADO DE RESULTADOS DEL 01 AL 31 DE OCTUBRE DEL 2003
 EXPRESADO EN BOLIVARES

FECHA: 17/11/2003
 HORA: 14:02:41
 PAGINA: 0018
 FECHA: 17/11/2003
 HORA: 14:02:41
 PAGINA: 0018

CODIGO	DESCRIPCION	MONEDA NACIONAL	MONEDA EXTRANJERA	T O T A L
449.14.1.00.00	APORTES A LA ASOCIACION BANCARIA	68,057,851.00		
449.15.1.00.00	APORTES A OTRAS INSTITUCIONES	.00		
449.16.1.00.00	MULTAS	17,816,000.00		.00
449.17.0.00.00	RELACIONES P+BELICAS	.00		
449.17.1.00.00	RELACIONES P+BELICAS			
449.17.2.00.00	RELACIONES P+BELICAS			
449.99.0.00.00	GASTOS GENERALES DIVERSOS			
449.99.1.00.00	GASTOS GENERALES DIVERSOS	3,691,978,773.31		3,691,978,773.31
449.99.2.00.00	GASTOS GENERALES DIVERSOS			
533.00.0.00.00	INGRESOS POR BIENES REALIZABLES			
533.01.0.00.00	GANANCIAS EN LA VTA.D/BIENES RECIBI			
533.01.1.00.00	GANANCIAS EN LA VTA.D/BIENES RECIBI	6,022,647,743.42-		6,022,647,743.42-
533.02.0.00.00	GANANCIAS EN LA VTA. DE OBRAS EN PR			
533.02.1.00.00	GANANCIAS EN LA VTA. DE OBRAS EN PR	.00		.00
533.03.0.00.00	GANANCIAS E/L VTA. D/BIENES ADQUIRID			
533.04.0.00.00	GANANCIAS EN LA VTA DE BIENES FUERA			
533.04.1.00.00	GANANCIAS EN LA VTA DE BIENES FUERA	4,972,882,109.99-		4,972,882,109.99-
533.05.0.00.00	GANANCIAS EN LA VTA DE OTROS BIENES			
533.05.1.00.00	GANANCIAS EN LA VTA DE OTROS BIENES	.00		.00
533.06.0.00.00	DISMINUCION DE PROVISION BIENES REA			
537.00.0.00.00	INGRESOS POR PROGRAMAS ESPECIALES			
537.01.0.00.00	INGRESOS POR PROGRAMAS ESPECIALES			
539.00.0.00.00	INGRESOS OPERATIVOS VARIOS			
539.01.0.00.00	INGRESOS POR ALQUILER DE BIENES			
539.01.1.00.00	INGRESOS POR ALQUILER DE BIENES	154,005,465.40-		154,005,465.40-
539.01.2.00.00	INGRESOS POR SERVICIOS DE ASESORIA			
539.02.0.00.00	INGRESOS POR SERVICIOS DE ASESORIA	.00		.00
539.03.0.00.00	INGRESOS POR RECUPERACION DE GASTOS			
539.04.0.00.00	DISMINUCION DE PROVISION DE OTROS A			
539.99.0.00.00	INGRESOS OPERATIVOS VARIOS			
539.99.1.00.00	INGRESOS OPERATIVOS VARIOS	120,661,809.05-		120,661,809.05-
539.99.2.00.00	INGRESOS X OTROS SERVICIOS			
433.00.0.00.00	GASTOS POR BIENES REALIZABLES			
433.01.0.00.00	CONSTITUCION DE PROVISION Y/O APART			
433.01.1.00.00	CONSTITUCION DE PROVISION BIENES RE	6,193,739,135.78		6,193,739,135.78
433.02.0.00.00	CONSTITUCION PROVISION Y/O APART OB			
433.03.0.00.00	CONST PROV BIENES ADQ PARA ARREND F			
433.04.0.00.00	CONSTITUCION PROVISION BIENES FUERA			
433.04.1.00.00	CONSTITUCION PROVISION BIENES FUERA	1,682,836,161.80		1,682,836,161.80
433.05.0.00.00	CONSTITUCION PROVISION OTROS BIENES			
433.05.1.00.00	CONSTITUCION PROVISION OTROS BIENES	20,328,310.28		20,328,310.28
433.06.0.00.00	PERDIDA EN LA VENTA BIENES RECIBIDO			
433.06.1.00.00	PERDIDA EN LA VENTA BIENES RECIBIDO	18,842,928.86		18,842,928.86
433.07.0.00.00	PERDIDA VENTA OBRAS EN PROCESO RECI			
433.08.0.00.00	PERDIDA VENTA BIENES ADQ PARA ARREN			

(FORMA: "F")
 BANESCO BANCO UNIVERSAL S.A.C.A.
 ESTADO DE RESULTADOS DEL 01 AL 31 DE OCTUBRE DEL 2003
 EXPRESADO EN BOLIVARES

FECHA: 1,11/2003
 HORA: 14:02:41
 PAGINA: 0019
 FECHA: 17/11/2003
 HORA: 14:02:41
 PAGINA: 0019

CODIGO	DESCRIPCION	MONEDA NACIONAL	MONEDA EXTRANJERA	T O T A L
433.09.0.00.00	PERDIDA VENTA BIENES FUERA DE USO			281,286,537.75
433.09.1.00.00	PERDIDA VENTA BIENES FUERA DE USO	281,286,537.75		.00
433.10.0.00.00	PERDIDA VENTA OTROS BIENES REALIZAB	.00		1,438,331.86
433.10.1.00.00	PERDIDA VENTA OTROS BIENES REALIZAB	1,438,331.86		42,179,322.30
433.11.0.00.00	GASTOS MANTENIMIENTO DE BIENES REAL			.00
433.11.1.00.00	GASTOS MANTENIMIENTO DE BIENES REAL			.00
433.99.0.00.00	OTROS GASTOS POR BIENES REALIZABLES			.00
433.99.1.00.00	OTROS GASTOS POR BIENES REALIZABLES	42,179,322.30		8,394,770,498.43
435.00.0.00.00	GASTOS POR DEPRECIACION,AMORTIZ Y D			.00
435.01.0.00.00	DEPRECIACION BIENES DADOS EN ALQUIL			.00
435.02.0.00.00	DEPRECIACION BIENES ASIGNADOS PARA			.00
435.03.0.00.00	PERDIDAS POR DESVALORIZACION DE BIE			.00
439.00.0.00.00	GASTOS OPERATIVOS VARIOS			.00
439.01.0.00.00	SANCIONES POR INCUMPLIM DE DISPOSIC			.00
439.02.0.00.00	PERDIDAS POR PROGRAMAS ESPECIALES			.00
439.03.0.00.00	CONSTITUCION DE PROVISION PARA OTRO	3,600,000,000.00		4,794,770,498.43
439.03.1.00.00	CONSTITUCION DE PROVISION PARA OTRO	3,600,000,000.00		.00
439.04.0.00.00	G.TOS.D/PREVENC.INTEGRAL CONTRA LEGI			.00
439.99.0.00.00	GASTOS OPERATIVOS VARIOS			.00
439.99.1.00.00	GASTOS OPERATIVOS VARIOS	4,794,770,498.43		.00
439.99.2.00.00	GASTOS OPERATIVOS VARIOS	.00		.00
439.99.1.01.00	PERDIDA EN COBRANZA			.00
439.99.1.02.00	APARTADO PARA CONTINGENCIAS FUTURAS	1,000,000,000.00		3,435,200.00-
439.99.1.03.00	MANTENIMIENTO DE CAJEROS AUTOMATICO	2,685,594,431.70		3,435,200.00-
439.99.1.04.00	CENTRO DE ATENCION TELEFONICA	296,389,225.00		.00
439.99.1.05.00	SISTEMA ELECTRONICO DE TRANSACCIONE	.00		.00
439.99.1.06.00	GASTOS DE REGISTRO POR AUMENTO CAPI			.00
439.99.1.99.00	OTROS GASTOS OPERATIVOS	812,786,841.73		.00
439.99.2.02.00	APARTADO PARA CONTINGENCIAS FUTURAS			.00
540.00.0.00.00	INGRESOS EXTRAORDINARIOS			3,435,200.00-
541.00.0.00.00	INGRESOS EXTRAORDINARIOS			3,435,200.00-
541.01.1.00.00	DONACIONES PARA COBERTURA DE GASTOS	.00		.00
541.02.1.00.00	VTA Y/O LIQ.DE ACTIVOS	3,435,200.00-		.00
541.03.1.00.00	DONACIONES PARA COBERTURAS DE TERCE	.00		.00
541.99.1.00.00	OTROS INGRESOS EXTRAORDINARIOS	.00		.00
450.00.0.00.00	GASTOS EXTRAORDINARIOS			2,638,503,487.10
451.00.0.00.00	GASTOS EXTRAORDINARIOS			2,638,503,487.10
451.01.1.00.00	DONACIONES EFECTUADAS POR LA INSTIT			859,231,791.64
451.01.1.00.00	DONACIONES EFECTUADAS POR LA INSTIT	859,231,791.64		.00
451.01.2.00.00	DONACIONES EFECTUADAS POR LA INSTIT			345,000.00
451.02.1.00.00	P+RDIDAS POR SINIESTROS			.00
451.03.1.00.00	P+RDIDAS POR ROBOS, ASALTOS Y FRAUD			.00
451.99.1.00.00	OTROS GASTOS EXTRAORDINARIOS	1,778,926,695.46		

(FORMA: "F")
 BANESCO BANCO UNIVERSAL S.A.C.A.
 ESTADO DE RESULTADOS DEL 01 AL 31 DE OCTUBRE DEL 2003
 EXPRESADO EN BOLIVARES

CODIGO	DESCRIPCION	MONEDA NACIONAL	MONEDA EXTRANJERA	T O T A L
470.00.0.00.00	IMPUESTO SOBRE LA RENTA			1,950,503,521.00
471.00.0.00.00	IMPUESTO SOBRE LA RENTA			619,186,037.00
471.01.1.00.00	IMPUESTO SOBRE LA RENTA	619,186,037.00		
471.02.1.00.00	(IMPUESTO SOBRE LA RENTA DIFERIDO A	.00		
471.03.1.00.00	IMPUESTO SOBRE LA RENTA DIFERIDOS P	.00		
472.00.0.00.00	IMPUESTOS A LOS ACTIVOS EMPRESARIAL			1,331,317,484.00
472.01.1.00.00	IMPUESTOS A LOS ACTIVOS EMPRESARIAL	1,331,317,484.00		
550.00.0.00.00	GANANCIA MONETARIA DEL EJERCICIO			.00
551.00.0.00.00	GANANCIA MONETARIA DEL EJERCICIO			.00
551.01.1.00.00	GANANCIA MONETARIA DEL EJERCICIO	.00		
480.00.0.00.00	PERDIDA MONETARIA DEL EJERCICIO			.00
481.00.0.00.00	P+RDIDA MONETARIA DEL EJERCICIO			.00
481.01.1.00.00	P+RDIDA MONETARIA DEL EJERCICIO	.00		




FECHA: 15/12/2003
 HORA: 18:16:09
 PAGINA: 0001
 FECHA: 15/12/2003
 HORA: 18:16:09
 PAGINA: 0001

APLICAC:0200
 REPORTE:FORMA A
 AGENCIA:01/000

(FORMA: "A")
 BANESCO BANCO UNIVERSAL S.A.C.A.
 BALANCE GENERAL DE PUBLICACION AL 30 DE NOVIEMBRE DEL 2003
 EXPRESADO EN BOLIVARES

A C T I V O

11000	DISPONIBILIDADES	719,975,853,831.21
11100	EFFECTIVO	73,100,693,236.90
11200	BANCO CENTRAL DE VENEZUELA	523,129,289,007.96
11300	BANCOS Y OTRAS INSTITUCIONES FINANCIERAS	13,559,236,075.84
11400	BANCOS Y CORRESPONSALES DEL EXTERIO	31,052,175,641.11
11500	OFICINA MATRIZ Y SUCURSALES	.00
11600	EFFECTOS DE COBRO INMEDIATO	79,136,347,100.91
11900	(PROVISIEN PARA DISPONIBILIDADES)	1,887,231.51-
12000	INVERSIONES EN TITULOS VALORES	1,830,425,437,611.01
12400	COLOCAC. EN EL BCO. CENTRAL VZLA Y OPERAC. INTERBANC.	1,182,018,998,564.93
12100	INVERSIONES EN T-TULOS VALORES PARA NEGOCIAR	432,773,884.79
12200	INVERSIONES EN T-TULOS VALORES DISP. P/LA VTA.	19,664,782,162.60
12300	INVERSIONES EN T-TULOS VALORES MANT. HASTA VCTO.	529,393,703,700.31
12500	INVERSIONES DE DISPONIBILIDAD RESTRINGIDA	87,636,747,531.46
12600	INVERSIONES EN OTROS TITULOS VALORES	11,278,431,766.92
12900	(PROVISIEN PARA INVERSIONES EN T-TULOS VALORES)	.00
13000	CARTERA DE CREDITOS	881,704,902,639.60
13100	CR+DITOS VIGENTES	836,112,577,442.30
13200	CR+DITOS REESTRUCTURADOS	97,668,029,982.35
13300	CR+DITOS VENCIDOS	36,366,412,254.77
13400	CR+DITOS EN LITIGIO	3,933,310,387.75
13900	(PROVISIEN PARA CARTERA DE CR+DITOS)	92,375,427,427.57-
14000	INTERESES Y COMISIONES POR COBRAR	77,662,371,946.12
14100	RENDIMIENTOS POR COBRAR POR DISPONIBILIDAD	.00
14200	RENDIMIENTOS POR COBRAR POR INVERSIONES	57,651,072,993.47
14300	RENDIMIENTOS POR COBRAR POR CARTERA	36,517,117,484.28
14400	COMISIONES POR COBRAR	2,386,850,672.96
14500	REND. Y COMISIONES POR COBRAR POR OTRAS CTAS. P/COB	.00
14900	(PROVISIEN PARA RENDIMIENTOS POR COBRAR)	18,892,669,204.59-
15000	INVERSIONES EN EMPRESAS FILIALES,	76,731,993,537.25
15100	INVER. EN EMPRE. FILIALES Y AFILIADAS	6,653,426,749.25
15200	INVERSIONES EN SUCURSALES	70,478,566,788.00

FECHA: 15/12/2003
 HORA: 18:16:09
 PAGINA: 0002
 FECHA: 15/12/2003
 HORA: 18:16:09
 PAGINA: 0002

APLICAC:0200
 REPORTE:FORMA A
 AGENCIA:01/000

(FORMA: "A")
 BANESCO BANCO UNIVERSAL S.A.C.A.
 BALANCE GENERAL DE PUBLICACION AL 30 DE NOVIEMBRE DEL 2003
 EXPRESADO EN BOLIVARES

15900	(PROV.P/INVER.E/EMPRE.FILIALES)	400,000,000.00-
16000	BIENES REALIZABLES	31,776,428,782.55
17000	BIENES DE USO	264,977,186,064.05
18000	OTROS ACTIVOS	262,678,929,245.38
10000	TOTAL DEL ACTIVO	4,145,933,103,657.17
21000	CAPTACIONES DEL PUBLICO	3,363,846,496,907.18-
21100	DEPOSITOS EN CUENTAS CORRIENTES	1,905,900,405,889.01-
21101	CUENTAS CORRIENTES NO REMUNERADAS	929,748,415,891.47-
21102	CUENTAS CORRIENTES REMUNERADAS	976,151,989,997.54-
21200	OTRAS OBLIGACIONES A LA VISTA	72,177,830,566.55-
21300	OBLIGACIONES POR OPERACIONES DE MES	.00
21400	DEPOSITOS DE AHORRO	685,586,974,837.49-
21500	DEPOSITOS A PLAZO	695,536,237,172.52-
21600	T-TULOS VALORES EMITIDOS POR LA INS	4,610,910,000.00-
21700	CAPTACIONES DEL P+BLICO RESTRINGIDA	34,138,441.61-
22000	OBLIGACIONES CON EL BANCO CENTRAL DE VENEZUELA	.00
23000	CAPTACIONES Y OBLIG.CON EL BCO.NAC.AHORRO Y PREST.	488,680,102.81-
24000	OTROS FINANCIAMIENTOS OBTENIDOS	37,978,021,489.22-
24100	OBLIG.CON INST.FINANC.PAIS HASTA UN ADO	24,230,643,690.45-
24200	OBLIG.CON INST.FINANC.PAIS A MAS DE UN ADO	.00
24300	OBLIG.CON INST.FINANC.EXTERIOR HASTA UN ADO	9,539,500,661.04-
24400	OBLIG.CON INST.FINANC.EXTERIOR A MAS DE UN ADO	.00
24500	OBLIG.POR OTROS FINANC.HASTA UN ADO	.00
24600	OBLIG.POR OTROS FINANC.A MAS DE UN ADO	4,207,877,137.73-
25000	OTRAS OBLIGACIONES POR INTERMEDIACI	10,547,281,017.32-
26000	INTERESES Y COMISIONES POR PAGAR	8,623,401,814.92-

(FORMA: "A")
 BANESCO BANCO UNIVERSAL S.A.C.A.
 BALANCE GENERAL DE PUBLICACION AL 30 DE NOVIEMBRE DEL 2003
 EXPRESADO EN BOLIVARES

26100	GASTOS POR PAGAR POR CAPTACIONES DE	8,545,215,275.97-
26200	GASTOS POR PAGAR POR OBLIGACIONES C	.00
26300	GASTOS POR PAGAR POR CAPTACIONES Y	54,847,431.99-
26400	GASTOS POR PAGAR POR OTROS FINANCI	23,339,106.96-
26500	GASTOS POR PAGAR POR OTRAS OBLIG. P	.00
26600	GASTOS POR PAGAR POR OBLIGACIONES C	.00
26700	GASTOS POR PAGAR POR OBLIGACIONES S	.00
27000	ACUMULACIONES Y OTROS PASIVOS	142,646,013,900.52-
28000	OBLIGACIONES SUBORDINADAS	.00
29000	OBLIGACIONES CONVERTIBLES EN CAPITA	.00
20000	TOTAL DEL PASIVO	3,564,129,895,231.97-
	GESTION OPERATIVA	
	P A T R I M O N I O	95,388,555,361.16-
31000	CAPITAL SOCIAL	427,996,420,100.00-
31100	CAPITAL PAGADO	427,996,420,100.00-
33000	APORTES PATRIMONIALES NO CAPITALIZA	.00
34000	RESERVAS DE CAPITAL	58,671,472,397.51-
35000	AJUSTES AL PATRIMONIO	.00
36000	RESULTADOS ACUMULADOS	35,737,646,188.48-
37000	GAN.O PER.N/REA.E/INV.TIT/VAL P/VTA	9,736,051,632.43-
39000	ACCIONES EN TESORERIA	45,726,937,254.38
30000	TOTAL DEL PATRIMONIO	486,414,653,064.04-
	TOTAL PASIVO Y PATRIMONIO	4,145,933,103,657.17-


(FORMA: "A")
BANESCO BANCO UNIVERSAL S.A.C.A.
BALANCE GENERAL DE PUBLICACION AL 30 DE NOVIEMBRE DEL 2003
EXPRESADO EN BOLIVARES

61000	CUENTAS CONTINGENTES DEUDORAS	138,511,513,184.95
71000	ACTIVOS DE LOS FIDEICOMISOS	2,146,240,054,168.36
76000	OTROS ENCARGOS DE CONFIANZA	34,046,972,080.32
78000	CTA DEU.P/OTROS ENCARG.DE CONFIANZA	503,867,011,326.64
78900	OTRAS CTAS DEUD.FOND.MUT.HABITACIO.	5,471,313,100.77
81000	OTRAS CUENTAS DE ORDEN DEUDORAS	6,829,140,000,086.66
83000	OTRAS CTAS.D/REGISTRO DEUDORAS	44,217,212,090.84
	INVERSIONES CEDIDAS	1,493,534,477,912.73-
	PRESTAMOS AL SECTOR AGRICOLA	118,585,082,810.88
	CAPTACIONES DE ENTIDADES OFICIALES	655,119,502,313.81-
	CREDITOS VIGENTES ADAPTADOS A LA RESOL.NRO.056.03	42,661,507,594.59
	CREDITOS VEH.BAJO MOD.CUOTA BALON VIGENTES	.00
	CREDITOS HIP.INDEXADOS BAJO SISTEMA LPH	109,163,740.89
	CREDITOS HIP. FUERA DE SISTEMA LPH	19,088,452,770.72


PRESIDENTE

GENERAL GENERAL

CONTRALOR O AUDITOR



CONTADOR GENERAL



(FORMA: "B")
 BANESCO BANCO UNIVERSAL S.A.C.A.
 ESTADO DE RESULTADOS DE PUBLICACION
 POR EL PERIODO 30 DE NOVIEMBRE DEL 2003
 EXPRESADO EN BOLIVARES

51000	INGRESOS FINANCIEROS	253,192,841,591.82-
51100	INGRESOS POR DISPONIBILIDADES	175,575,532.05-
51200	INGRESOS POR INVERSIONES EN TITULOS VALORES	143,856,552,424.52-
51300	INGRESOS POR CARTERA DE CR+DITOS	97,996,625,119.26-
51400	INGRESOS POR OTRAS CUENTAS POR COBRAR	11,164,088,515.99-
51500	INGRESOS POR INVERSIONES EN EMPRESAS FILIALES	.00
51600	INGRESO POR OFICINA PPAL SUC Y AGE.	.00
51900	OTROS INGRESOS FINANCIEROS	.00
41000	GASTOS FINANCIEROS	75,343,046,919.61
41100	GASTOS POR CAPTACIONES DEL P+BLLICO	65,983,953,099.27
41200	GASTOS POR OBLIG.CON EL BCO.CENTRAL DE VZLA.	.00
41300	GOTOS P/CAPTAC.Y OBLIG.EN EL BCO.NAC.AHORRO Y PREST	1,349,042,987.63
41400	GASTOS POR OTROS FINANCIAMIENTOS OB	304,885,702.61
41500	GASTOS POR OTRAS OBLIGACIONES POR I	4,549,952,681.08
41600	GASTOS POR OBLIGACIONES SUBORDINADA	.00
41700	GASTOS POR OBLIGACIONES CONVERTIBLE	.00
41800	GASTOS POR OFICINA PRINCIPAL SUCURS	.00
41900	OTROS GASTOS FINANCIEROS	3,155,212,449.02
	MARGEN FINANCIERO BRUTO	177,849,794,672.21-
52000	INGRESOS POR RECUPERACIONES DE ACTI	
42000	GASTOS POR INCOBRABILIDAD Y DESVALO	6,882,341,186.45-
		.00
42100	GASTOS POR INCOBRABILIDAD DE CR+DIT	.00
42300	CONST.DE PROV.Y AJUSTES DE DISPONIBILIDADES	.00
	MARGEN FINANCIERO NETO	184,732,135,858.66-
53000	OTROS INGRESOS OPERATIVOS	
43000	OTROS GASTOS OPERATIVOS	15,662,400,709.74
	MARGEN DE INTERMEDIACION FINANCIERA	285,149,501,761.54-
	GASTOS DE TRANSFORMACION	167,320,720,727.01
44100	GASTOS DE PERSONAL	60,533,097,528.83
44000	GASTOS GENERALES Y ADMINISTRATIVOS	100,556,510,135.96
44912	APORTE A FOGADE	4,761,113,181.35
44913	APORTE A LA SUPERINTENDENCIA	1,469,999,880.87
	MARGEN OPERATIVO BRUTO	117,928,781,034.53-
53300	INGRESOS POR BIENES REALIZABLES	
53700	INGRESOS POR PROGRAMAS ESPECIALES	11,939,622,656.72-
		.00

FECHA: 15/12/2003
HORA: 18:16:09
PAGINA: 0002
FECHA: 15/12/2003
HORA: 18:16:09
PAGINA: 0002



(FORMA: "B")
BANESCO BANCO UNIVERSAL S.A.C.A.
ESTADO DE RESULTADOS DE PUBLICACION
POR EL PERIODO 30 DE NOVIEMBRE DEL 2003
EXPRESADO EN BOLIVARES

53900	INGRESOS OPERATIVOS VARIOS	409,600,190.91-
43300	GASTOS POR BIENES REALIZABLES	10,045,441,157.87
43500	GASTOS POR DEPRECIACION, AMORTIZACION Y DESVALORIZ	.00
43900	GASTOS OPERATIVOS VARIOS	19,419,568,461.29
	MARGEN OPERATIVO NETO	100,712,994,263.00-
54000	INGRESOS EXTRAORDINARIOS	42,599,598.92-
45000	GASTOS EXTRAORDINARIOS	2,988,594,779.76
	RESULTADO BRUTO ANTES DE IMPUESTOS	97,766,999,082.16-
47000	IMPUESTO SOBRE LA RENTA	2,378,443,721.00
	RESULTADO NETO	95,388,555,361.16-

PRESIDENTE

GENERAL GENERAL

CONTRALOR O AUDITOR



CONTADOR GENERAL

(FORMA:"E")
 BANESCO BANCO UNIVERSAL S.A.C.A.
 BALANCE GENERAL AL: 30 DE NOVIEMBRE DEL 2003
 EXPRESADO EN BOLIVARES

CODIGO	DESCRIPCION	MONEDA NACIONAL	MONEDA EXTRANJERA	T O T A L
100.00.0.00.00	ACTIVO			
110.00.0.00.00	DISPONIBILIDADES			4,145,933,103,657.17
111.00.0.00.00	EFFECTIVO			719,975,853,831.21
111.01.1.00.00	BILLETES Y MONEDAS NACIONALES	67,097,313,119.28		73,100,693,236.90
111.02.2.00.00	BILLETES Y MONEDAS EXTRANJERAS		5,968,865,924.28	
111.03.2.00.00	ORO AMONEDADO Y EN BARRAS		23,464,193.34	
111.04.2.00.00	CERTIFICADOS DE TENENCIA DE ORO		.00	
111.05.0.00.00	CAJA CHICA			11,050,000.00
111.05.1.00.00	CAJA CHICA	11,050,000.00		.00
111.05.2.00.00	CAJA CHICA			
112.00.0.00.00	BANCO CENTRAL DE VENEZUELA			
112.01.0.00.00	CUENTA ENCAJE BCV			523,129,289,007.96
112.01.1.00.00	CUENTA ENCAJE BCV	445,247,069,000.00		448,232,543,000.00
112.01.2.00.00	CUENTA ENCAJE BCV M/E			
112.02.1.00.00	CUENTA DEPOSITOS ESPECIALES BCV			
112.99.1.00.00	OTROS DEPOSITOS EN EL BCV	74,896,746,007.96	2,985,474,000.00	
113.00.0.00.00	BANCOS Y OTRAS INSTITUCIONES FINANCIERAS			
113.01.0.00.00	DEPOSITOS EN BANCOS Y CORRESPONSALE			13,559,236,075.84
113.01.1.00.00	DEPOSITOS EN BANCOS Y CORRESPONSALE	13,559,236,075.84		13,559,236,075.84
113.01.2.00.00	DEPOSITOS EN BANCOS Y CORRESPONSALE			
113.02.1.00.00	DEP EN ENTIDADES DE AHORRO Y PRESTA.			.00
113.99.1.00.00	DEP EN OTRAS INSTITU. FINANCIERAS			.00
114.00.0.00.00	BANCOS Y CORRESPONSALES DEL EXTERIO			
114.01.0.00.00	BANCOS Y CORRESPONSALES DEL EXTERIO			31,052,175,641.11
114.01.1.00.00	BANCO Y CORRESPONSALES DEL EXTERIOR			31,052,175,641.11
114.01.2.00.00	BANCO Y CORRESPONSALES DEL EXTERIOR			
114.02.0.00.00	NUESTRAS OFICINAS EN EL EXTERIOR			.00
114.02.1.00.00	NUESTRAS OFICINAS EN EL EXTERIOR			
114.02.2.00.00	NUESTRAS OFICINAS EN EL EXTERIOR		31,052,175,641.11	.00
115.00.0.00.00	OFICINA MATRIZ Y SUCURSALES			
115.01.1.00.00	OFICINA MATRIZ Y SUCURSALES			.00
116.00.0.00.00	EFFECTOS DE COBRO INMEDIATO			
116.01.0.00.00	C-MARA DE COMPENSACION A CARGO BCV			79,136,347,100.91
116.01.0.01.00	CAMARA DE COMPEN.A CARGO OTROS BCOS			79,118,434,863.31
116.01.0.02.00	CAMARA DE COMPEN.A CARGO OTROS BCOS			.00
116.01.1.00.00	CAMARA DE COMPENSACION A CARGO			79,118,434,863.31
116.01.1.01.00	C-MARA DE COMPEN. A CARGO DEL BCV	79,118,434,863.31		
116.01.1.02.00	C-MARA DE COMPEN.A CARGO DE O/BCOS.			.00
116.01.2.00.00	CAMARA DE COMPENSACION A CARGO			.00
116.01.2.01.00	CAMARA DE COMPENSACION A CARGO			.00
116.01.2.02.00	CAMARA DE COMPENSACION A CARGO			.00

FECHA: 15/12/2003
 HORA: 18:16:09
 PAGINA: 0002
 FECHA: 15/12/2003
 HORA: 18:16:09
 PAGINA: 0002

(FORMA: "E")
 BANESCO BANCO UNIVERSAL S.A.C.A.
 BALANCE GENERAL AL: 30 DE NOVIEMBRE DEL 2003
 EXPRESADO EN BOLIVARES

CODIGO	DESCRIPCION	MONEDA NACIONAL	MONEDA EXTRANJERA	T O T A L
116.02.1.00.00	ORDENES DE PAGO DE LA TESORERIA NAC	.00		
116.03.1.00.00	OTROS DOCUMENTOS PARA COBRO DIRECTO	.00		
116.04.0.00.00	DOCUMENTOS PARA COBRO EN EL EXTERIO	.00		
116.04.1.00.00	DOCUMENTOS PARA COBRO EN EL EXTERIO	.00		
116.04.2.00.00	DOCUMENTOS PARA COBRO EN EL EXTERIO	17,912,237.60		
116.99.1.00.00	OTROS EFECTOS DE COBRO INMEDIATO			
119.00.0.00.00	(PROVISION PARA DISPONIBILIDADES)			1,887,231.51-
119.01.0.00.00	(PROVISION PARA DISPONIBILIDADES)			1,887,231.51-
119.01.1.00.00	(PROVISION PARA DISPO. M/N)			
119.01.2.00.00	(PROVISION PARA DISP. M/E)			
120.00.0.00.00	INVERSIONES EN TITULOS VALORES			1,830,425,437,611.01
121.00.0.00.00	INVERSIONES EN TIT.VAL.PARA NEGOCIA			432,773,884.79
121.01.1.00.00	LETRAS DEL TESORO	.00		
121.02.1.00.00	BONOS DEL TESORO	.00		
121.03.1.00.00	BONOS Y OBLIGACIONES DE LA DEUDA PU	432,773,884.79		
121.04.1.00.00	BONOS Y OBLIGACIONES DE GOBIERNOS E	.00		
121.05.1.00.00	BONOS Y OBLIGACIONES DE ENTIDADES M	.00		
121.06.1.00.00	BONOS Y OBLIGACIONES DE ORGANISMOS	.00		
121.07.1.00.00	BONOS Y OBLIGACIONES EMITIDOS POR E	.00		
121.08.0.00.00	OTROS TITULOS VALORES EMITIDOS O AV	.00		
121.08.1.00.00	OTROS TITULOS VALORES EMITIDOS O AV	.00		
121.08.2.00.00	OTROS TITULOS VALORES EMITIDOS O AV	.00		
121.09.2.00.00	DEPOSITOS A PLAZO EN INSTITUCIONES	.00		
121.10.2.00.00	OBLIGACIONES EMIT.P/INST.FINANC.EXT	.00		
121.11.1.00.00	OBLIGA.EMITI.X EMPRESAS NO FINAN P.	.00		
121.12.2.00.00	OBLIG.EMITI.X EMPRE.NO FIN.D/EXT.	.00		
121.13.1.00.00	OBLIGACIONES EMITIDAS POR ENTIDADES	.00		
121.14.2.00.00	OBLIGACIONES EMITIDAS POR ENTIDADES	.00		
121.15.1.00.00	OBLIGACIONES EMITIDAS POR INSTITUCI	.00		
121.16.1.00.00	PARTICIPACION EN INSTITUCIONES FINA	.00		
121.17.1.00.00	PARTICIPACION EN EMPRESAS PRIVADAS	.00		
121.18.2.00.00	PARTICIPACION EN INSTITUCIONES FINA	.00		
121.19.2.00.00	PARTICIPACION EN EMPRESAS PRIVADAS	.00		
121.20.1.00.00	PARTICIPACION EN OTRAS INSTITUCIONE	.00		
121.25.0.00.00	(INVERSIONES CEDIDAS)	.00		
121.25.1.00.00	(INVERSIONES CEDIDAS)	.00		
121.25.1.01.00	(ADMN CENTRAL)	.00		
121.25.1.02.00	(ADM.PUB.ESTAD.MUNIC.Y DTTO.CAPITAL	.00		
121.25.1.03.00	(ENTES DESCEN.Y OTROS ORG.REGIMEN E	.00		
121.25.1.99.00	(OTROS INVERSIONISTAS)	.00		
122.00.0.00.00	INVERSIONES EN TITULOS VALORES DISP			19,664,782,162.60
122.01.0.00.00	LETRAS DEL TESORO	.00		
122.01.1.00.00	LETRAS DEL TESORO	.00		
122.01.2.00.00	LETRAS DEL TESORO	.00		
122.02.1.00.00	BONOS DEL TESORO	.00		

(FORMA:"E")
 BANESCO BANCO UNIVERSAL S.A.C.A.
 BALANCE GENERAL AL: 30 DE NOVIEMBRE DEL 2003
 EXPRESADO EN BOLIVARES

CODIGO	DESCRIPCION	MONEDA NACIONAL	MONEDA EXTRANJERA	T O T A L
122.03.0.00.00	BONOS Y OBLIGACIONES DE LA DEUDA PU	.00		.00
122.03.1.00.00	BONOS Y OBLIGACIONES DE LA DEUDA PU	.00		.00
122.03.2.00.00	BONOS Y OBLIGACIONES DE LA DEUDA PU	.00		.00
122.04.1.00.00	BONOS Y OBLIGACIONES DE GOBIERNOS E	.00		.00
122.05.1.00.00	BONOS Y OBLIGACIONES DE GOBIERNOS E	.00		.00
122.06.1.00.00	BONOS Y OBLIGACIONES DE GOBIERNOS E	.00		.00
122.07.1.00.00	BONOS Y OBLIGACIONES DE GOBIERNOS E	.00		.00
122.08.0.00.00	OTROS TITULOS VALORES EMITIDOS O AV	.00		.00
122.08.1.00.00	OTROS TITULOS VALORES EMITIDOS O AV	.00		.00
122.08.2.00.00	OTROS TITULOS VALORES EMITIDOS O AV	.00		.00
122.09.2.00.00	DEPOSITOS A PLAZO EN INSTITUCIONES	.00		.00
122.10.2.00.00	OBLIGACIONES EMITIDAS POR INSTITUCI	.00		.00
122.11.1.00.00	OBLIGACIONES EMITIDAS POR EMPRESAS	.00		.00
122.12.2.00.00	OBLIGACIONES EMITIDAS POR EMPRESAS	.00		.00
122.13.1.00.00	OBLIGACIONES EMITIDAS POR ENTIDADES	.00		.00
122.14.2.00.00	OBLIGACIONES EMITIDAS POR ENTIDADES	.00		.00
122.15.1.00.00	OBLIGACIONES EMITIDAS POR INSTITUCI	.00		.00
122.16.0.00.00	PARTICIPACION EN INSTITUCIONES FINA	53,664,070.00		240,019,907.65
122.16.1.00.00	PARTICIPACION EN INSTITUCIONES FINA		186,355,837.65	17,525,084,256.70
122.16.2.00.00	PARTICIPACION EN EMPRESAS PRIVADAS			
122.17.0.00.00	PARTICIPACION EN EMPRESAS PRIVADAS			
122.17.1.00.00	PARTICIPACION EN EMPRESAS PRIVADAS			
122.17.2.00.00	PARTICIPACION EN EMPRESAS PRIVADAS			
122.18.2.00.00	PARTICIPACION EN INSTITUCIONES FINA		1,899,677,998.25	
122.19.2.00.00	PARTICIPACION EN EMPRESAS PRIVADAS			
122.20.1.00.00	PARTICIPACION EN OTRAS INSTITUCIONE			
122.25.0.00.00	INVERSIONES CEDIDAS			
122.25.1.00.00	INVERSIONES CEDIDAS			
122.25.1.01.00	(ADMINISTRACION CENTRAL)			
122.25.1.02.00	(ADM.PUB.ESTAT.MUNIC. Y DTTO.CAPITA			
122.25.1.03.00	(ENTES DESCENT.Y OTROS ORGA.REGIMEN			
122.25.1.99.00	OTROS INVERSIONISTAS			
122.99.1.00.00	OTRAS INVERSIONES EN TITULOS VALORE			
123.00.0.00.00	INVERSIONES EN TITULOS VALORES MANT			
123.01.0.00.00	LETRAS DEL TESORO			
123.01.1.00.00	LETRAS DEL TESORO			
123.01.2.00.00	LETRAS DEL TESORO			
123.02.1.00.00	BONOS DEL TESORO			
123.03.0.00.00	BONOS Y OBLIGACIONES DE LA DEUDA PU	1,095,147,427,383.64		1,095,147,427,383.64
123.03.1.00.00	BONOS Y OBLIGACIONES DE LA DEUDA PU			
123.03.2.00.00	BONOS Y OBLIGACIONES DE LA DEUDA PU			
123.04.1.00.00	BONOS Y OBLIGACIONES DE GOBIERNOS E			
123.05.1.00.00	BONOS Y OBLIGACIONES DE ENTIDADES M			
123.06.1.00.00	BONOS Y OBLIGACIONES DE ORGANISMOS			
123.07.1.00.00	BONOS Y OBLIGACIONES EMITIDOS POR E			
123.08.0.00.00	OTROS TITULOS VALORES EMITIDOS O AV			
123.08.1.00.00	OTROS TITULOS VALORES EMITIDOS O AV			
123.08.2.00.00	OTROS TITULOS VALORES EMITIDOS O AV		714,856,165,378.63	714,856,165,378.63
123.00.0.00.00	INVERSIONES EN TITULOS VALORES MANT			
123.01.0.00.00	LETRAS DEL TESORO			
123.01.1.00.00	LETRAS DEL TESORO			
123.01.2.00.00	LETRAS DEL TESORO			
123.02.1.00.00	BONOS DEL TESORO			
123.03.0.00.00	BONOS Y OBLIGACIONES DE LA DEUDA PU	529,393,703,700.31		529,393,703,700.31
123.03.1.00.00	BONOS Y OBLIGACIONES DE LA DEUDA PU			
123.03.2.00.00	BONOS Y OBLIGACIONES DE LA DEUDA PU			
123.04.1.00.00	BONOS Y OBLIGACIONES DE GOBIERNOS E			
123.05.1.00.00	BONOS Y OBLIGACIONES DE ENTIDADES M			
123.06.1.00.00	BONOS Y OBLIGACIONES DE ORGANISMOS			
123.07.1.00.00	BONOS Y OBLIGACIONES EMITIDOS POR E			
123.08.0.00.00	OTROS TITULOS VALORES EMITIDOS O AV			
123.08.1.00.00	OTROS TITULOS VALORES EMITIDOS O AV			
123.08.2.00.00	OTROS TITULOS VALORES EMITIDOS O AV			

(FORMA:"E")
 BANESCO BANCO UNIVERSAL S.A.C.A.
 BALANCE GENERAL AL: 30 DE NOVIEMBRE DEL 2003
 EXPRESADO EN BOLIVARES

CODIGO	DESCRIPCION	MONEDA NACIONAL	MONEDA EXTRANJERA	T O T A L
123.09.0.00.00	DEPOSITOS A PLAZO EN INSTITUCIONES			154,099,704,286.42
123.09.1.00.00	DEPOSITOS A PLAZO EN INSTITUCIONES	139,684,711,831.52		
123.09.2.00.00	DEPOSITOS A PLAZO EN INSTITUCIONES		14,414,992,454.90	
123.10.0.00.00	OBLIGACIONES EMITIDAS POR INSTITUCI	.00		.00
123.10.1.00.00	OBLIGACIONES EMITIDAS POR INSTITUCI	.00		.00
123.10.2.00.00	OBLIGACIONES EMITIDAS POR EMPRESAS	.00		.00
123.11.1.00.00	OBLIGACIONES EMITIDAS POR EMPRESAS	.00		.00
123.12.2.00.00	OBLIGACIONES EMITIDAS POR ENTIDADES	.00		.00
123.13.1.00.00	OBLIGACIONES EMITIDAS POR ENTIDADES	.00		.00
123.14.2.00.00	OBLIGACIONES EMITIDAS POR INSTITUCI	.00		.00
123.15.1.00.00	OBLIGACIONES EMITIDAS POR INSTITUCI	.00		.00
123.16.0.00.00	COLOCACIONES EN SUCURSALES EN EL EX			
123.16.1.00.00	COLOCACIONES EN SUCURSALES EN EL EX	58,824,884,564.35		58,824,884,564.35
123.16.2.00.00	COLOCACIONES EN SUCURSALES EN EL EX			
123.17.0.00.00	OTRAS INVERSIONES EN TITULOS VALORE	.00		.00
123.17.1.00.00	OTRAS INVERSIONES EN TITULOS VALORE	.00		.00
123.17.2.00.00	OTRAS INVERSIONES EN TITULOS VALORE	.00		.00
123.25.0.00.00	(INVERSIONES CEDIDAS)			
123.25.1.00.00	(INVERSIONES CEDIDAS)	1,443,182,470,492.05-		1,493,534,477,912.73-
123.25.2.00.00	(INVERSIONES CEDIDAS)		50,352,007,420.68-	
123.25.0.01.00	(ADMON CENTRAL)			
123.25.0.02.00	(ADMON.PUB.ESTA.MUNIC.Y DITO CAPIT)			
123.25.0.03.00	(ENTES DESCENT.Y OTROS ORG.REGIMEN			
123.25.1.01.00	(ADMINISTRACION CENTRAL)	141,158,237,276.77-		141,158,237,276.77-
123.25.1.02.00	(ADM.PUB.EMAT.MUNIC.Y DITO.CAPITAL	823,686,344,448.50-		823,739,741,150.18-
123.25.1.03.00	(ENTES DESCENT.Y OTROS ORG.REGIMEN	164,878,456,472.37-		164,901,771,750.09-
123.25.2.01.00	(ADMON CENTRAL)			
123.25.2.02.00	(ADMON.PUB.ESTA.MUNIC.Y DITO CAPIT)			
123.25.2.03.00	(ENTES DESCENT.Y OTROS ORG.REGIMEN			
123.25.0.99.00	(OTROS INVERSIONISTAS)		53,396,701.68-	
123.25.1.99.00	(OTROS INVERSIONISTAS)		23,315,277.72-	
123.25.2.99.00	(OTROS INVERSIONISTAS)	313,459,432,294.41-		363,734,727,735.69-
124.00.0.00.00	COLOCACIONES EN EN BCV Y OPERAC.INT			
124.01.0.00.00	COLOCACIONES EN EL BANCO CENTRAL DE			
124.01.1.00.00	COLOCACIONES EN EL BANCO CENTRAL DE	1,169,020,000,000.00		1,169,020,000,000.00
124.02.0.00.00	OPERACIONES INTERBANCARIAS			
124.02.1.00.00	OPERACIONES INTERBANCARIAS	12,998,998,564.93		12,998,998,564.93
124.02.2.00.00	OPERACIONES INTERBANCARIAS			
124.02.0.01.00	CERTIF.DE AHORROS EN INST.FINANC.PA			
124.02.1.01.00	CERTIF.DE AHORROS EN INST.FINANC.PA	2,057,839,453.83		2,057,839,453.83
124.02.2.01.00	CERTIF.DE AHORROS EN INST.FINANC.PA			
124.02.0.02.00	DEP.A PLAZO EN INST.FINANC.DEL PAIS			
124.02.1.02.00	DEP.A PLAZO EN INST.FINANC.DEL PAIS	.00		.00
124.02.2.02.00	DEP.A PLAZO EN INST.FINANC.DEL PAIS			
124.02.0.03.00	OTRAS OBLIG.EMIT.POR INST.FINANC.PA			
124.02.1.03.00	OTRAS OBLIG.EMIT.POR INST.FINANC.PA	77,159,111.10		77,159,111.10
124.02.2.03.00	OTRAS OBLIG.EMIT.POR INST.FINANC.PA			
124.02.0.04.00	OBLIGACIONES OVERNIGHT			
			50,275,295,441.28-	

(FORMA:"E")
 BANESCO BANCO UNIVERSAL S.A.C.A.
 BALANCE GENERAL AL: 30 DE NOVIEMBRE DEL 2003
 EXPRESADO EN BOLIVARES

CODIGO	DESCRIPCION	MONEDA NACIONAL	MONEDA EXTRANJERA	T O T A L
124.02.1.04.00	OBLIGACIONES OVERNIGHT	10,864,000,000.00		
124.02.2.04.00	OBLIGACIONES OVERNIGHT			.00
124.25.0.00.00	(INVERSIONES CEDIDAS)			.00
124.25.1.00.00	(INVERSIONES CEDIDAS)			.00
124.25.2.00.00	(INVERSIONES CEDIDAS)			.00
124.25.1.01.00	(ADMINISTRACION CENTRAL)			.00
124.25.2.01.00	(ADMON CENTRAL)			.00
124.25.1.02.00	(ADM.PUB.ESTATAT.MUNIC.Y DFTO.CAPITAL			.00
124.25.1.03.00	(ENTES DESCENT.Y OTROS ORG.REGIMEN			.00
124.25.1.99.00	(OTROS INVERSIONISTAS)			.00
125.00.0.00.00	INVERSIONES DE DISPONIBILIDAD RESTR			87,636,747,531.46
125.01.0.00.00	TIT.VAL.AFEC.REPORTO CON EL BCV (RE			43,980,000,000.00
125.01.1.00.00	TITULOS VALORES AFECTOS A REPORTO			
125.01.2.00.00	TITULOS VALORES AFECTOS A REPORTO			.00
125.01.1.01.00	COMPRA TIT.VAL.AFECT.REPORTO REPOS			.00
125.01.1.02.00	VTA.TIT.VAL.AFECTOS A REPORTO REPOS			.00
125.02.0.00.00	TITULOS VALORES CEDIDOS EN GARANTIA			.00
125.02.1.00.00	TITULOS VALORES CEDIDOS EN GARANTIA			.00
125.02.2.00.00	TITULOS VALORES CEDIDOS EN GARANTIA			.00
125.03.0.00.00	TITULOS VALORES CEDIDOS EN GARANTIA			.00
125.03.1.00.00	TITULOS VALORES CEDIDOS EN GARANTIA			29,181,096,158.48
125.03.2.00.00	TITULOS VALORES CEDIDOS EN GARANTIA			.00
125.04.0.00.00	TITULOS VALORES AFECTOS A CAPTACION			.00
125.04.1.00.00	TITULOS VALORES AFECTOS A CAPTACION			.00
125.04.2.00.00	TITULOS VALORES AFECTOS A CAPTACION			.00
125.05.0.00.00	FONDOS RESTRI.ENTREG.FIDEI.INST.FIN			4,813,386,002.72
125.05.1.00.00	FONDOS RESTRI.ENTREG.FIDEI.INST.FIN			.00
125.05.2.00.00	FONDOS REST.ENTREG.FIDEI.INST.FIN EX			.00
125.05.0.01.00	FONDOS REST.ENTREG.FIDEI.INST.FIN P			.00
125.05.1.01.00	FONDOS REST.ENTREG.FIDEI.INST.FIN P			4,813,386,002.72
125.05.1.02.00	FONDOS REST.ENTREG.FIDEI.INST.FIN EX			.00
125.05.2.01.00	FONDOS REST.ENTREG.FIDEI.INST.FIN EX			.00
125.06.0.00.00	DEPOSITOS A LA VISTA RESTRINGIDOS			.00
125.06.1.00.00	DEPOSITOS A LA VISTA RESTRINGIDOS			.00
125.06.2.00.00	DEPOSITOS A LA VISTA RESTRINGIDOS			.00
125.07.0.00.00	TITULOS VAL.AFECTOS A REPORTO			.00
125.07.1.00.00	TITULOS VAL.AFECTOS A REPORTO			.00
125.07.2.00.00	TITULOS VAL.AFECTOS A REPORTO			.00
125.07.0.01.00	COMPRA TIT.VAL.AFECTOS A REPORTO (R			.00
125.07.1.01.00	COMPRA TIT.VAL.AFECTOS A REPORTO (R			.00
125.07.2.01.00	COMPRA TIT.VAL.AFECTOS A REPORTO (R			.00
125.07.1.01.01	LETRAS DEL TESORO			.00
125.07.1.01.02	BONOS DEL TESORO			.00
125.07.1.01.03	BONOS Y OBLIG.DEUDA PUB.NAC.			.00
125.07.1.01.04	BONOS Y OBLIG.DE GOB.ESTATALES			.00
125.07.1.01.05	BONOS Y OBLIG.ENTID.MUNICIPALES			.00

FECHA: 15/12/2003
 HORA: 18:16:09
 PAGINA: 0006

APLICAC:0200
 REPORTE:FORMA E
 AGENCIA:01/000

(FORMA: "E")
 BANESCO BANCO UNIVERSAL S.A.C.A.
 BALANCE GENERAL AL: 30 DE NOVIEMBRE DEL 2003
 EXPRESADO EN BOLIVARES

CODIGO	DESCRIPCION	MONEDA NACIONAL	MONEDA EXTRANJERA	T O T A L
125.07.1.01.06	BONOS Y OBLIG.DE ORG.ADMON.DESCENT	.00		
125.07.1.01.07	BONOS Y OBLIG.EMIT.POR EL BCV	.00		
125.07.1.01.08	OTROS TIT.EMIT.O AVAL.POR LA NAC.	.00		
125.07.2.01.09	DEP.A PLAZO EN INST.FINAC.EXTERIOR	.00		
125.07.2.01.10	OBLIG.EMIT.POR INST.FINAC.EXT.	.00		
125.07.1.01.11	OBLIG.EMIT.POR EMP.PRIV.NO FINANC.P	.00		
125.07.2.01.12	OBLIG.EMIT.POR EMP.PRIV.NO FINANC.E	.00		
125.07.1.01.13	OBLIG.EMIT.POR ENTID.PUB.NO FINANC.	.00		
125.07.2.01.14	OBLIG.EMIT.POR ENTID.PUB.NO FINANC.	.00		
125.07.1.01.15	OBLIG.EMIT.POR INST.DIVERSAS	.00		
125.07.1.01.16	PARTICIP. EN INST.FINANC.PAIS	.00		
125.07.1.01.17	PARTIC.EMP.PRIV.NO FINANC.PAIS	.00		
125.07.2.01.18	PARTIC. EN INST.FINANC.EXT.	.00		
125.07.2.01.19	PARTIC.EMP.PRIV.NO FINANC.EXT.	.00		
125.07.1.01.20	PARTICIPACIONES EN OTRAS INST.	.00		
125.07.1.01.99	OTROS TITULOS VALORES	.00		
125.07.2.01.99	OTROS TITULOS VALORES	.00		
125.07.0.02.00	VTA.TIT.VAL.AFFECTOS REPORTO (REPORT	.00		
125.07.1.02.00	VTA.TIT.VAL.AFFECTOS REPORTO (REPORT	.00		
125.07.2.02.00	VTA.TIT.VAL.AFFECTOS REPORTO (REPORT	.00		
125.07.1.02.01	LETRAS DEL TESORO	.00		
125.07.1.02.02	BONOS DEL TESORO	.00		
125.07.1.02.03	BONOS Y OBLIG.DEUDA PUB.NAC.	.00		
125.07.1.02.04	BONOS Y OBLIG.DE GOBIERNOS ESTATALE	.00		
125.07.1.02.05	BONOS Y OBLIG.ENTID.MUNICIPALES	.00		
125.07.1.02.06	BONOS Y OBLIG.ORG.ADMON.DESCENT.	.00		
125.07.1.02.07	BONOS Y OBLIG.EMIT.POR EL BCV	.00		
125.07.1.02.08	BONOS Y OBLIG.EMIT.O AVAL.POR LA NAC.	.00		
125.07.2.02.09	DEP.A PLAZO EN INST.FINANC.EXT.	.00		
125.07.2.02.10	OBLIG.EMIT.POR INST.FINANC.EXT.	.00		
125.07.1.02.11	OBLIG.EMIT.POR EMP.PRIV.NO FINANC.P	.00		
125.07.2.02.12	OBLIG.EMIT.POR EMP.PRIV.NO FINANC.E	.00		
125.07.1.02.13	OBLIG.EMIT.POR ENTID.PUB.NO FINANC.	.00		
125.07.2.02.14	OBLIG.EMIT.POR ENTID.PUB.NO FINANC.	.00		
125.07.1.02.15	OBLIG.EMIT.POR INST.DIVERSAS	.00		
125.07.1.02.16	PARTIC. EN INST.FINANC.PAIS	.00		
125.07.1.02.17	PARTIC.EMP.PRIV.NO FINANC.PAIS	.00		
125.07.2.02.18	PARTIC. EN INST.FINANC.EXT.	.00		
125.07.2.02.19	PARTIC.EMP.PRIV.NO FINANC.EXT.	.00		
125.07.1.02.20	PARTIC. EN OTRAS INSTITUCIONES	.00		
125.07.1.02.99	OTROS TITULOS VALORES	.00		
125.07.2.02.99	OTROS TITULOS VALORES	.00		
125.99.0.00.00	OTRAS DISP.INV.DISP.RESTRING	9,662,265,370.26		9,662,265,370.26
125.99.1.00.00	OTRAS INVERSIONES DE DISPONIBILIDAD			
125.99.2.00.00	OTRAS INV.DISP.RESTRING.M/E			
126.00.0.00.00	INVERSIONES EN OTROS TITULOS VALORE			
126.01.0.00.00	OBLIG.POR FID.EN INV.EMIT.INST.FINA			
126.01.1.00.00	OBLIG.POR FID.EN INV.EMIT.INST.FINA	11,278,431,766.92		11,278,431,766.92

9,662,265,370.26

11,278,431,766.92
 11,278,431,766.92

(FORMA: "E")
 BANESCO BANCO UNIVERSAL S.A.C.A.
 BALANCE GENERAL AL: 30 DE NOVIEMBRE DEL 2003
 EXPRESADO EN BOLIVARES

CODIGO	DESCRIPCION	MONEDA NACIONAL	MONEDA EXTRANJERA	T O T A L
126.01.2.00.00	OBLIG. POR FID. EN INV. EMIT. INST. FINA			.00
126.01.1.01.00	OBLIG. P/FID. E/INV. EMIT. P/INST. FINAN	11,278,431,766.92		.00
126.01.2.02.00	OBLIG. P/FID. E/INV. EMIT. P/INST. FINAN			.00
126.02.0.00.00	OTRAS OBLIGACIONES			.00
126.25.0.00.00	(INVERSIONES CEDIDAS)			.00
126.25.1.00.00	(INVERSIONES CEDIDAS)			.00
126.25.2.00.00	(INVERSIONES CEDIDAS)			.00
126.25.1.01.00	(ADMINISTRACION CENTRAL)			.00
126.25.1.02.00	(ADM. PUB. ESTAT. MUNIC. Y DTO. CAPITAL			.00
126.25.1.03.00	(ENTES DESCENT. Y OTROS ORG. REGIMEN			.00
126.25.0.99.00	(OTROS INVERSIONISTAS)			.00
126.25.1.99.00	(OTROS INVERSIONISTAS)			.00
126.25.2.99.00	(OTROS INVERSIONISTAS)			.00
129.00.0.00.00	(PROV. PARA INV. EN TITU. VAL)			.00
129.01.0.00.00	(PROV. PARA OTRAS INV. EN TIT. VAL.)			.00
129.01.1.00.00	(PROV. PARA OTRAS INV. EN TIT. VAL.)			.00
129.01.2.00.00	(PROV. X OTRAS INV. EN TIT. VAL.)			.00
129.02.0.00.00	(PROV. P/INV. DE DISP. RESTRING)			.00
129.02.1.00.00	(PROV. P/INV. DE DISP. RESTRING)			.00
129.02.2.00.00	(PROVISION PARA INVERSIONES DE DISP			.00
130.00.0.00.00	CARTERA DE CREDITOS			881,704,902,639.60
131.00.0.00.00	CREDITOS VIGENTES			836,112,577,442.30
131.01.1.00.00	CREDITOS A INSTITUCIONES FINANCIERA			9,765,175,501.73
131.02.0.00.00	CREDITOS EN CUENTA CORRIENTE VIGENT			.00
131.02.1.00.00	CREDITOS EN CUENTA CORRIENTE VIGENT			.00
131.02.2.00.00	CREDITOS EN CUENTA CORRIENTE VIGENT			.00
131.03.0.00.00	DOCUMENTOS DESCONTADOS VIGENTES			6,894,006,051.53
131.03.1.00.00	DOCUMENTOS DESCONTADOS VIGENTES			.00
131.03.2.00.00	DOCUMENTOS DESCONTADOS VIGENTES			.00
131.03.1.01.00	DOCUMENTOS AGRICOLAS VIGENTES			.00
131.03.1.02.00	OTROS DOCUMENTOS VIGENTES			.00
131.03.2.02.00	OTROS DOCUMENTOS VIGENTES			.00
131.04.0.00.00	CREDITOS A PLAZO FIJO VIGENTES			132,117,313,577.62
131.04.1.00.00	CREDITOS A PLAZO FIJO VIGENTES			7,243,384,586.00
131.04.2.00.00	CREDITOS A PLAZO FIJO VIGENTES			.00
131.05.0.00.00	CREDITOS EN CUOTAS VIGENTES			181,172,804,364.67
131.05.0.01.00	CREDITOS EN CUOTAS VIGENTES			.00
131.05.1.00.00	CREDITOS EN CUOTAS VIGENTE			.00
131.05.2.00.00	CREDITOS EN CUOTAS VIGENTES			.00
131.05.1.01.00	CREDITOS EN CUOTAS VIGENTES			.00
131.05.2.01.00	CREDITOS EN CUOTAS VIGENTES			.00
131.05.1.01.01	CRED. COMERCIAL EN CUOTAS VIG.			181,134,349,264.54
131.05.2.01.01	CRED. COMERCIALES EN CUOTAS VIG.			38,455,100.13
131.05.1.01.02	CRED. AL CONSUMO EN CUOTAS VIG.			.00
131.05.1.01.99	OTROS CREDITOS EN CUOTAS VIG.			.00
131.05.1.02.00	INTS. CRED. INDEXADOS			.00

(FORMA:"E")
 BANESCO BANCO UNIVERSAL S.A.C.A.
 BALANCE GENERAL AL: 30 DE NOVIEMBRE DEL 2003
 EXPRESADO EN BOLIVARES

CODIGO	DESCRIPCION	MONEDA NACIONAL	MONEDA EXTRANJERA	T O T A L
131.06.0.00.00	TARJETAS DE CREDITO VIGENTES			
131.06.0.01.00	TARJETAS DE CREDITO VIGENTES			
131.06.1.01.00	TARJETAS DE CREDITO VIGENTES	258,389,997,660.94		258,389,997,660.94
131.06.2.01.00	TARJETAS DE CREDITO VIGENTES			
131.06.0.02.00	LINEAS DE CRED.POR TDC VIGENTES			
131.06.1.02.00	LINEAS DE CRED.POR TDC VIGENTES			
131.06.2.02.00	LINEAS DE CRED.POR TDC VIGENTES			
131.07.1.00.00	ARRENDAMIENTOS FINANCIEROS VIGENTES	2,753,573,955.52		2,753,573,955.52
131.08.1.00.00	ADQUISICION DE VEHICULOS VIGENTE	882,705,195.50		882,705,195.50
131.09.1.00.00	DESCUENTOS Y COMPRAS DE FACTURAS VI			
131.10.0.00.00	ANTICIPOS SOBRE DOCUMENTOS DE EXPOR			
131.10.1.00.00	ANTICIPOS SOBRE DOCUMENTOS DE EXPOR			
131.10.2.00.00	ANTICIPOS SOBRE DOCUMENTOS DE EXPOR			
131.11.0.00.00	CARTAS DE CR+DITO EMITIDAS NEGOCIAD			
131.11.1.00.00	CARTAS DE CR+DITO EMITIDAS NEGOCIAD			
131.11.2.00.00	CARTAS DE CR+DITO EMITIDAS NEGOCIAD			
131.12.0.00.00	CARTAS DE CR+DITO CONFIRMADAS NEGOC			
131.12.1.00.00	CARTAS DE CR+DITO CONFIRMADAS NEGOC			
131.12.2.00.00	CARTAS DE CR+DITO CONFIRMADAS NEGOC	673,763,354.04		673,763,354.04
131.13.0.00.00	OTRAS ACEPTACIONES VIGENTES			
131.13.1.00.00	OTRAS ACEPTACIONES VIGENTES			
131.13.2.00.00	OTRAS ACEPTACIONES VIGENTES			
131.14.0.00.00	CRED.DE PROG.ESPECIALES DE FINANC.V			
131.14.1.00.00	CRED.PROG.ESPEC.DE FINANC.VIG			
131.14.2.00.00	CRED.PROG.ESPEC.DE FINANC.VIG			
131.14.0.01.00	CRED.C/REC.PROV.DE LA INST.FINANC.			
131.14.1.01.00	CRED.DE PROG.ESPECIALES DE FINANC.V			
131.14.2.01.00	CRED.DE PROG.ESPECIALES DE FINANC.V			
131.14.1.01.01	CRED.A PLAZO FIJO VIG.			
131.14.2.01.01	CRED.A PLAZO FIJO VIG.			
131.14.1.01.02	CREDITOS EN CUOTAS VIG.			
131.14.2.01.02	CREDITOS EN CUOTAS VIG.			
131.14.1.01.03	OTROS CREDITOS VIGENTES			
131.14.2.01.03	OTROS CREDITOS VIGENTES			
131.14.0.02.00	CRED.C/REC.PROG.ESPEC.DE FINANC.VIG			
131.14.1.02.00	CRED.C/REC.PROG.ESPEC.DE FINANC.VIG			
131.14.2.02.00	CRED.C/REC.PROG.ESPEC.DE FINANC.VIG			
131.14.1.02.01	CREDITOS A PLAZO FIJO VIG			
131.14.2.02.01	CREDITOS A PLAZO FIJO VIG			
131.14.1.02.02	CREDITOS EN CUOTAS VIGENTES			
131.14.2.02.02	CREDITOS EN CUOTAS VIGENTES			
131.14.1.02.03	OTROS CREDITOS VIGENTES			
131.14.2.02.03	OTROS CREDITOS VIGENTES			
131.15.1.00.00	CR+DITOS A DIRECTORES Y EMPLEADOS V	9,688,837,699.24		9,688,837,699.24
131.16.0.00.00	CR+DITOS POR VENTA DE BIENES A PLAZ			
131.16.1.00.00	CR+DITOS POR VENTA DE BIENES A PLAZ			
131.16.2.00.00	CR+DITOS POR VENTA DE BIENES A PLAZ			
131.17.1.00.00	CR+DITOS POR COMPRA DE ORDENES DE P			
131.18.0.00.00	CRDTS.HIPOTECARIOS VIGENTES			
				28,293,628,858.07

FECHA: 15/12/2003
 HORA: 18:16:09
 PAGINA: 0009
 FECHA: 15/12/2003
 HORA: 18:16:09
 PAGINA: 0009

(FORMA:"E")
 BANESCO BANCO UNIVERSAL S.A.C.A.
 BALANCE GENERAL AL: 30 DE NOVIEMBRE DEL 2003
 EXPRESADO EN BOLIVARES

CODIGO	DESCRIPCION	MONEDA NACIONAL	MONEDA EXTRANJERA	T O T A L
131.18.1.00.00	CRDTS.HIPOTECARIOS VIGENTES	28,293,628,858.07		
131.18.1.01.00	PARA ADQUISICION DE VIVIENDA	.00		
131.18.1.01.01	PARA ADQ.VIVIENDA INDEX.B/SIST.LPH	.00		
131.18.1.01.02	PARA ADQ.VIVIENDA FUERA SIST.LPH VI	.00		
131.18.1.01.03	OTROS CRED.PARA ADO.VIVIENDA VIG.	.00		
131.18.1.02.00	PARA CONSTRUCCION DE VIVIENDA	.00		
131.18.1.02.01	PARA CONST.VIVIENDA INDEX.B/SIST.LP	.00		
131.18.1.02.02	PARA CONST.VIVIENDA FUERA SIST.LPH	.00		
131.18.1.02.03	OTROS CRED.PARA CONST.VIVIENDA VIG	.00		
131.18.1.03.00	PARA MEJORAS DE VIVIENDA	.00		
131.18.1.03.01	PARA MEJORAS VIVIENDA INDEX.B/SIST.	.00		
131.18.1.03.02	PARA MEJORAS VIVIENDA FUERA SIST.LP	.00		
131.18.1.03.03	OTROS CRED.PARA MEJORAS VIVIENDA	.00		
131.18.1.04.00	OTROS CRDTS.HIPOTECARIOS	28,293,628,858.07		
131.20.1.00.00	CR+DITOS POR REPORTE VIGENTES	.00		
131.21.1.00.00	CR+DITOS AFECTOS A REPORTE VIGENTES	.00		
131.22.1.00.00	CR+DITOS AGR-COLAS A PLAZO VIGENTE	80,285,841,331.01		
131.22.1.01.00	CON RECURSOS PROVENIENTES DE LA INS	80,285,841,331.01		
131.22.1.02.00	CON OTROS RECURSOS	.00		
131.23.1.00.00	CREDITOS AGRICOLAS EN CUOTAS VIGEN	31,308,195,279.43		
131.23.1.01.00	CON RECURSO PROV ENTIDAD FINANCIERA	31,308,195,279.43		
131.23.1.02.00	CON OTROS RECURSOS	.00		
131.24.1.00.00	OTROS CREDITOS AGRICOLAS VIGENTES	.00		
131.24.1.01.00	CON RECURSOS PROV DE LA INSTITUCION	.00		
131.24.1.02.00	CON OTROS RECURSOS	.00		
131.25.1.00.00	CRED.OTORG.CON RECURSOS DE FONCREI	2,060,000,967.14		
131.26.1.00.00	CRED.OTORG.CON RECURSOS DE FONDAPFA	3,233,110,854.30		
131.27.1.00.00	CRED OTORG TASA INT PREFERENCIAL	25,750,000,000.00		
131.28.1.00.00	CRDTS.OTORG.MICROEMPRESARIOS VIG.	19,887,694,886.02		
131.29.0.00.00	CRED.OTORGADOS A LA PYME VIG		1,371,655.71	1,371,655.71
131.29.1.00.00	CRED.OTORGADOS A LA PYME VIG		1,371,655.71	
131.29.1.01.00	CREDITOS CON RECURSOS PROPIOS	.00		
131.29.1.02.00	CREDITOS CON OTROS RECURSOS	.00		
131.30.0.00.00	CRED.VIG.ADAPTADOS A/L RESOL.NRO.05		25,815,500,159.60	25,815,500,159.60
131.30.1.00.00	CRED.VIG.ADAPTADOS A/L RESOL.NRO.05		25,815,500,159.60	
131.30.1.01.00	COMERCIALES	.00		
131.30.1.02.00	AL CONSUMO	.00		
131.30.1.03.00	HIPOTECARIOS	.00		
131.30.1.04.00	MICROCREDITOS	.00		
131.30.1.99.00	OTROS	.00		
131.99.0.00.00	OTROS CR+DITOS VIGENTES		44,999,999.99	44,999,999.99
131.99.1.00.00	OTROS CR+DITOS VIGENTES			
131.99.2.00.00	OTROS CR+DITOS VIGENTES			
132.00.0.00.00	CREDITOS REESTRUCTURADOS			
132.01.1.00.00	CR+DITOS A INSTITUCIONES FINANCIERA	.00		97,668,029,982.35
132.04.0.00.00	CR+DITOS A PLAZO FIJO REESTRUCTURAD			
132.04.1.00.00	CR+DITOS A PLAZO FIJO REESTRUCTURAD		62,496,850.60	62,496,850.60
132.04.2.00.00	CR+DITOS A PLAZO FIJO REESTRUCTURAD			

(FORMA:"E")
 BANESCO BANCO UNIVERSAL S.A.C.A.
 BALANCE GENERAL AL: 30 DE NOVIEMBRE DEL 2003
 EXPRESADO EN BOLIVARES

CODIGO	DESCRIPCION	MONEDA NACIONAL	MONEDA EXTRANJERA	T O T A L
132.05.0.00.00	CREDITOS EN CUOTAS REESTRUCTURADOS			
132.05.1.00.00	CR+DITOS EN CUOTAS REESTRUCTURADOS	15,533,700,216.02		15,533,700,216.02
132.05.2.00.00	CREDITOS EN CUOTAS REESTRUCTURADOS			
132.05.1.01.00	CR+DITOS EN CUOTAS REESTRUCTURADOS	15,533,700,216.02		.00
132.05.1.01.01	CRED.COMERCIALES EN CUOTAS			
132.05.2.01.01	CREDITOS COMERCIALES EN CUOTAS			.00
132.05.1.01.02	CREDITOS AL CONSUMO EN CUOTAS			
132.05.1.01.99	OTROS CREDITOS EN CUOTAS			
132.05.1.02.00	INTERESES CREDITOS INDEXADOS			
132.06.0.00.00	TARJETAS DE CREDITO REESTRUCTURADAS			
132.06.1.00.00	TARJETAS DE CR+DITOS REESTRUCTURADO			.00
132.06.1.01.00	TARJETAS DE CREDITO REESTRUCTURADAS			.00
132.06.1.02.00	LINEAS DE CRED.POR TARJETAS DE CRED			.00
132.07.1.00.00	ARRENDAMIENTOS FINANCIEROS REESTRUC	42,711,077.62		.00
132.08.1.00.00	ADQUISICIEN DE VEH-CULOS REESTRUCTU			.00
132.08.1.01.00	CRD.VEH.MODA.CUOTA BALON REEST.			.00
132.08.1.02.00	OTROS CREDITOS VEH.REEST.			.00
132.14.0.00.00	CRED.PROG.ESPEC.DE FINANC.REEST.			.00
132.14.1.00.00	CR+DITOS CON RECURSOS DE PROGRAMAS			.00
132.14.2.00.00	CRED.PROG.ESPEC.FINANC.REEST.			.00
132.14.0.01.00	CRED.CON REC.PROV.D/L INST.FINANC.			.00
132.14.1.01.00	CRED.PROG.ESPEC.FINANC.REEST.			.00
132.14.2.01.00	CRED.PROG.ESPEC.FINANC.REEST.			.00
132.14.1.01.01	CREDITOS A PLAZO FIJO REEST.			.00
132.14.2.01.01	CREDITOS A PLAZO FIJO REEST.			.00
132.14.1.01.02	CREDITOS EN CUOTAS REEST.			.00
132.14.2.01.03	OTROS CREDITOS REESTRUCTURADOS			.00
132.14.0.02.00	CRED.C/REC.PROG.ESPEC.FINANC.REEST.			.00
132.14.1.02.01	CREDITOS A PLAZO FIJO REEST.			.00
132.14.2.02.01	CREDITOS A PLAZO FIJO REEST.			.00
132.14.1.02.02	CREDITOS EN CUOTAS REEST.			.00
132.14.2.02.02	CREDITOS EN CUOTAS REEST.			.00
132.14.1.02.03	OTROS CREDITOS REESTRUCTURADOS			.00
132.14.2.02.03	OTROS CREDITOS REESTRUCTURADOS			.00
132.15.1.00.00	CR+DITOS A DIRECTORES Y EMPLEADOS R			.00
132.16.1.00.00	CR+DITOS POR VENTA DE BIENES A PLAZ			.00
132.18.0.00.00	CRDTS.HIPOTECARIOS REESTRUCTURADOS			.00
132.18.1.00.00	CRDTS.HIPOTECARIOS REESTRUCTURADOS			.00
132.18.2.00.00	CRDTS.HIPOTECARIOS REESTRUCTURADOS			.00
132.18.1.01.00	PARA ADQUISICION DE VIVIENDA	65,071,814,243.52		65,071,814,243.52
132.18.1.01.01	PARA ADQ.VIVIENDA INDEX.SIST.AHO.HA	45,008,696,870.04		.00
132.18.1.01.02	PARA ADQ.VIVIENDA FUERA SIST.AHO.HA	109,163,740.89		.00
132.18.1.01.03	OTROS CREDITOS ADQ.VIVIENDA REEST.	44,899,533,129.15		.00
132.18.2.01.00	PARA ADQUISICION DE VIVIENDA			.00
132.18.1.02.00	PARA CONSTRUCION DE VIVIENDA			.00
132.18.1.02.01	PARA CONST.VIVIENDA INDEX.SIST.AHO.			.00
132.18.1.02.02	PARA CONST.VIVIENDA FUERA SIST.AHO.			.00
132.18.1.02.03	OTROS CREDTS.CONST.VIVIENDA REEST			.00
132.18.1.03.00	PARA MEJORAS DE VIVIENDA			.00

FECHA: 15/12/2003
 HORA: 18:16:09
 PAGINA: 0011
 FECHA: 15/12/2003
 HORA: 18:16:09
 PAGINA: 0011

APLICAC:0200
 REPORTE:FORMA E
 AGENCIA:01/000

(FORMA:"E")
 BANESCO BANCO UNIVERSAL S.A.C.A.
 BALANCE GENERAL AL: 30 DE NOVIEMBRE DEL 2003
 EXPRESADO EN BOLIVARES

CODIGO	DESCRIPCION	MONEDA NACIONAL	MONEDA EXTRANJERA	T O T A L
132.18.1.03.01	PARA MEJORAS VIVIENDA INDEX. SIST. AH	.00		
132.18.1.03.02	PARA MEJORAS VIVIENDA FUERA SIST. AH	.00		
132.18.1.03.03	OTROS CREDIT. MEJORAS VIVIENDA REEST	.00		
132.18.1.04.00	OTROS CREDITOS HIPOTECARIOS	20,063,117,373.48		
132.22.1.00.00	CR+DITOS AGR- A PLAZO FIJO REESTRU	.00		
132.22.1.01.00	CON RECURSOS PROVENIENTES DE LA INS	.00		
132.22.1.02.00	CON OTROS RECURSOS	.00		
132.23.1.00.00	CREDITOS AGRI. EN CUOTAS REESTRUCT.	170,800,000.00		
132.23.1.01.00	CON RECURSOS PROV INST FINANCIERA	170,800,000.00		
132.23.1.02.00	CON OTROS RECURSOS	.00		
132.24.1.00.00	OTROS CREDITOS AGRICOLAS REESTRUC.	.00		
132.24.1.01.00	CON RECURSOS PROV DE LA INST FINAN	.00		
132.24.1.02.00	CON OTROS RECURSOS	.00		
132.25.1.00.00	CRED. OTORG. CON RECURSOS DE FONCREI	.00		
132.26.1.00.00	CRED. OTORG. CON RECURSOS DE FONDAPFA	.00		
132.27.1.00.00	CRED REESTRUC TASA INTS PREFERENCIA	.00		
132.28.1.00.00	CRDTS. OTORG. MICROEMPRESARIOS REES.	.00		
132.29.0.00.00	CREDITOS OTORGADOS A LA PYME REEST.	.00		
132.29.1.00.00	CREDITOS OTORGADOS A LA PYME REEST.	.00		
132.29.1.01.00	CREDITOS CON RECURSOS PROPIOS REEST	.00		
132.29.1.02.00	CREDITOS CON OTROS RECURSOS REEST.	.00		
132.30.0.00.00	CRED. REEST. ADAPTADOS A RESOLUC. NRO.	16,786,507,594.59		16,786,507,594.59
132.30.1.00.00	CRED. REEST. ADAPTADOS A RESOLUC. NRO.	16,786,507,594.59		
132.30.1.01.00	COMERCIALES	.00		
132.30.1.02.00	AL CONSUMO	.00		
132.30.1.03.00	HIPOTECARIOS	.00		
132.30.1.04.00	MICROCREDITOS	.00		
132.30.1.99.00	OTROS	.00		
132.99.1.00.00	OTROS CR+DITOS REESTRUCTURADOS	.00		
133.00.0.00.00	CREDITOS VENCIDOS			
133.01.0.00.00	CR+DITOS A INSTITUCIONES FINANCIERA			
133.01.1.00.00	CR+DITOS A INSTITUCIONES FINANCIERA	.00		
133.01.2.00.00	CR+DITOS A INSTITUCIONES FINANCIERA			
133.02.0.00.00	CR+DITOS EN CUENTA CORRIENTE VENCID			
133.02.1.00.00	CR+DITOS EN CUENTA CORRIENTE VENCID	1,948,480,876.66		1,948,480,876.66
133.02.2.00.00	CR+DITOS EN CUENTA CORRIENTE VENCID	.00		
133.03.0.00.00	DOCUMENTOS DESCONTADOS VENCIDOS			
133.03.1.00.00	DOCUMENTOS DESCONTADOS VENCIDOS	8,340,000.00		8,340,000.00
133.03.2.00.00	DOCUMENTOS DESCONTADOS VENCIDOS	.00		
133.03.1.01.00	DOCUMENTOS AGRICOLAS VENC.	.00		
133.03.1.02.00	OTROS DOCUMENTOS VENCIDOS	8,340,000.00		8,340,000.00
133.03.2.02.00	OTROS DOCUMENTOS VENCIDOS			
133.04.0.00.00	CR+DITOS A PLAZO FIJO VENCIDOS			
133.04.1.00.00	CR+DITOS A PLAZO FIJO VENCIDOS	2,713,999,491.36		2,713,999,491.36
133.04.2.00.00	CR+DITOS A PLAZO FIJO VENCIDOS			
133.05.0.00.00	CREDITOS EN CUOTAS VENCIDOS			
133.05.1.00.00	CR+DITOS EN CUOTAS VENCIDOS	6,660,693,319.09		6,660,693,319.09
133.05.2.00.00	CREDITOS EN CUOTAS VENCIDOS	.00		

(FORMA: "E")
 BANESCO BANCO UNIVERSAL S.A.C.A.
 BALANCE GENERAL AL: 30 DE NOVIEMBRE DEL 2003
 EXPRESADO EN BOLIVARES

FECHA: 15/12/2003
 HORA: 18:16:09
 PAGINA: 0012
 FECHA: 15/12/2003
 HORA: 18:16:09
 PAGINA: 0012

CODIGO	DESCRIPCION	MONEDA NACIONAL	MONEDA EXTRANJERA	T O T A L
133.05.1.01.00	CR+DITOS EN CUOTAS VENCIDOS	6,660,693,319.09		
133.05.1.01.01	CREDITOS COMERCIALES EN CUOTAS VENC	6,658,175,212.05		
133.05.2.01.01	CREDITOS COMERCIALES EN CUOTAS VENC			.00
133.05.1.01.02	CREDITOS AL CONSUMO EN CUOTAS VENC.	2,518,107.04		
133.05.1.01.99	OTROS CREDITOS EN CUOTAS VENC.	.00		
133.05.1.02.00	INTERESES CREDITOS INDEXADOS	.00		
133.06.0.00.00	TARJETAS DE CREDITO VENCIDAS			
133.06.1.00.00	TARJETAS DE CR+DITO VENCIDAS	12,331,059,218.31		
133.06.1.01.00	TARJETAS DE CREDITOS VENCIDAS	12,331,059,218.31		
133.06.1.02.00	LINEAS DE CRED.POR TARJETAS DE CRED	.00		
133.07.1.00.00	ARRENDAMIENTOS FINANCIEROS VENCIDOS	192,052,328.61		
133.08.1.00.00	ADQUISICION DE VEH-CULOS VENCIDOS	170,291,111.44		
133.08.1.01.00	CREDIT.VEH.MODALIDAD CUOTA BALON VEN	.00		
133.08.1.02.00	OTROS CREDITOS VEHICULOS VENCIDOS	170,291,111.44		
133.09.1.00.00	DESCUENTOS Y COMPRAS DE FACTURAS VE	.00		
133.10.1.00.00	ANTICIPOS SOBRE DOCUMENTOS DE EXPOR	.00		
133.11.1.00.00	CARTAS DE CR+DITO EMITIDAS NEGOCIAD	24,275,168.14		
133.12.1.00.00	CARTAS DE CR+DITO CONFIRMADAS NEGOC	.00		
133.13.1.00.00	OTRAS ACEPTACIONES VENCIDAS	.00		
133.14.0.00.00	CR+D.DE PROG.ESPEC.FINANC.VENC.			
133.14.1.00.00	CR+D.DE PROG.ESPEC.FINANC.VENC	806,062,222.22		
133.14.2.00.00	CR+D.DE PROG.ESPEC.FINANC.VENC		24,324,911.00	
133.14.0.01.00	CR+D.CON REC.PROV.D/L INST.FINANC.V			
133.14.1.01.01	CREDITOS A PLAZO FIJO VENCIDOS	.00		
133.14.2.01.01	CREDITOS A PLAZO FIJO VENCIDOS	.00		
133.14.1.01.02	CREDITOS EN CUOTAS VENCIDOS	.00		
133.14.2.01.02	CREDITOS EN CUOTAS VENCIDOS	.00		
133.14.1.01.03	OTROS CREDITOS VENCIDOS	806,062,222.22		
133.14.2.01.03	OTROS CREDITOS VENCIDOS		24,324,911.00	
133.14.0.02.00	CRED.C/REC.PROG.ESPEC.FINANC.VENC.			
133.14.1.02.01	CREDITOS A PLAZO FIJO VENCIDOS	.00		
133.14.2.02.01	CREDITOS A PLAZO FIJO VENCIDOS	.00		
133.14.1.02.02	CREDITOS EN CUOTAS VENCIDOS	.00		
133.14.2.02.02	CREDITOS EN CUOTAS VENCIDOS	.00		
133.14.1.02.03	OTROS CREDITOS VENCIDOS			
133.14.2.02.03	CREDITOS EN CUOTAS VENC			
133.15.1.00.00	CR+DITOS A DIRECTORES Y EMPLEADOS V	1,652,655.76		
133.16.1.00.00	CR+DITOS POR VENTA DE BIENES A PLAZ	.00		
133.17.1.00.00	CR+DITOS POR COMPRAS DE ORDENES DE	.00		
133.18.0.00.00	CRDTS.HIPOTECARIOS VENCIDOS			
133.18.1.00.00	CRDTS.HIPOTECARIOS VENCIDOS	3,440,106,546.49		
133.18.2.00.00	CRDTS.HIPOTECARIOS VENCIDOS			
133.18.1.01.00	PARA ADQUISICION DE VIVIENDA	26,343,080.07		
133.18.1.01.01	PARA ADQ.VIVIENDA INDEX.SIST.AHO.HA	.00		
133.18.1.01.02	PARA ADQ.VIVIENDA FUERA.SIST.AHO.HA	26,343,080.07		
133.18.1.01.03	OTROS CRED.ADQ.VIVIENDA VENCIDOS	.00		
133.18.2.01.00	PARA ADQUISICION DE VIVIENDA	.00		
133.18.1.02.00	PARA CONSTRUCCION DE VIVIENDA	.00		
133.18.1.02.01	PARA CONST.VIVIENDA INDEX.SIST.AHO.	.00		

3,440,106,546.49

(FORMA:"E")
 BANESCO BANCO UNIVERSAL S.A.C.A.
 BALANCE GENERAL AL: 30 DE NOVIEMBRE DEL 2003
 EXPRESADO EN BOLIVARES

CODIGO	DESCRIPCION	MONEDA NACIONAL	MONEDA EXTRANJERA	T O T A L
133.18.1.02.02	PARA CONST.VIVIENDA FUERA.SIST.AHO.	.00		
133.18.1.02.03	OTROS CREDIT.CONST.VIVIENDA VENCIDOS	.00		
133.18.1.03.00	PARA MEJORAS DE VIVIENDA	.00		
133.18.1.03.01	PARA MEJORAS VIV. INDEX.SIST.AHO.HA	.00		
133.18.1.03.02	PARA MEJORA.VIVIENDA FUERA.SIST.AHO	.00		
133.18.1.03.03	OTROS CREDIT.MEJORAS VIVIENDA VENCID	.00		
133.18.1.04.00	OTROS CREDITOS HIPOTECARIOS	3,413,763,466.42		1,272,324,566.00
133.19.0.00.00	DEUDORES POR GARANTIAS OTORGADAS VE	1,272,324,566.00		.00
133.19.1.00.00	DEUDORES POR GARANT-AS OTORGADAS VE	.00		
133.19.2.00.00	DEUDORES POR GARANTIAS OTORGADAS VE	.00		
133.20.1.00.00	CR+DITOS POR REPORTE VENCIDOS	.00		
133.21.1.00.00	CR+DITOS AFECTOS A REPORTE VENCIDOS	.00		
133.22.1.00.00	CR+DITOS AGR-C. A PLAZO FIJO VENC.	1,269,002,247.56		
133.22.1.01.00	CON RECURSOS PROVENIENTES DE LA INS	1,269,002,247.56		
133.22.1.02.00	CON OTROS RECURSOS	.00		
133.23.1.00.00	CREDITOS AGRICOLAS EN CUOTAS VENCI	1,157,503,921.52		
133.23.1.01.00	CON RECURSOS PROV INST FINANCIERA	1,157,503,921.52		
133.23.1.02.00	CON OTROS RECURSOS	.00		
133.24.1.00.00	OTROS CREDITOS AGRIC VENCIDOS	.00		
133.24.1.01.00	CON RECURSOS PROV INST. FINANCIERA	.00		
133.24.1.02.00	CON OTROS RECURSOS	.00		
133.25.1.00.00	CRED.OTORG.CON REC DE FONCREI VENC.	.00		
133.26.1.00.00	CRED.OTORG.CON REC. FONDAFA VENC.	27,754,953.38		
133.27.1.00.00	CREDITOS VENC OTORG TASA INT PREFE	4,000,000,000.00		
133.28.1.00.00	CRDTS.OTORG.MICROEMPRESARIOS VENC.	251,543,102.62		
133.29.0.00.00	CREDITOS OTORGADOS A LA PYME VENC.	7,445,774.21		7,445,774.21
133.29.1.00.00	CREDITOS OTORGADOS A LA PYME VENC.	7,445,774.21		
133.29.1.01.00	CREDITOS CON RECURSOS PROPIOS VENC.	.00		
133.29.1.02.00	CREDITOS CON OTROS RECURSOS VENC.	.00		
133.30.0.00.00	CRED.VENC.ADAPTADOS A RESOLUC.NRO.0	59,499,840.40		
133.30.1.00.00	CRED.VENC.ADAPTADOS A RESOLUC.NRO.0	59,499,840.40		
133.30.1.01.00	COMERCIALES	.00		
133.30.1.02.00	AL CONSUMO	.00		
133.30.1.03.00	HIPOTECARIOS	.00		
133.30.1.04.00	MICROCREDITOS	.00		
133.30.1.99.00	OTROS	.00		
133.99.0.00.00	OTROS CR+DITOS VENCIDOS	.00		
133.99.1.00.00	OTROS CR+DITOS VENCIDOS	.00		
133.99.2.00.00	OTROS CR+DITOS VENCIDOS	.00		
134.00.0.00.00	CREDITOS EN LITIGIO	.00		
134.01.1.00.00	CR+DITOS A INSTITUCIONES FINANCIERA	.00		3,933,310,387.75
134.02.0.00.00	CR+DITOS EN CUENTA CORRIENTE EN LIT	.00		.00
134.02.1.00.00	CR+DITOS EN CUENTA CORRIENTE EN LIT	.00		
134.02.2.00.00	CR+DITOS EN CUENTA CORRIENTE EN LIT	.00		
134.03.0.00.00	DOCUMENTOS DESCONTADOS EN LITIGIO	.00		
134.03.1.00.00	DOCUMENTOS DESCONTADOS EN LITIGIO	.00		
134.03.2.00.00	DOCUMENTOS DESCONTADOS EN LITIGIO	.00		
134.03.1.01.00	DOCUMENTOS AGRICOLAS EN LITIGIO	.00		

(FORMA: "E")
 BANESCO BANCO UNIVERSAL S.A.C.A.
 BALANCE GENERAL AL: 30 DE NOVIEMBRE DEL 2003
 EXPRESADO EN BOLIVARES

CODIGO	DESCRIPCION	MONEDA NACIONAL	MONEDA EXTRANJERA	T O T A L
134.03.1.02.00	OTROS DOCUMENTOS EN LITIGIO	.00		
134.03.2.02.00	OTROS DOCUMENTOS EN LITIGIO			.00
134.04.0.00.00	CR+DITOS A PLAZO FIJO EN LITIGIO			
134.04.1.00.00	CR+DITOS A PLAZO FIJO EN LITIGIO	2,161,597,649.23		2,161,597,649.23
134.04.2.00.00	CR+DITOS A PLAZO FIJO EN LITIGIO			.00
134.05.0.00.00	CREDITOS EN CUOTAS EN LITIGIO			
134.05.1.00.00	CR+DITOS EN CUOTAS EN LITIGIO	110,301,493.46		110,301,493.46
134.05.2.00.00	CREDITOS EN CUOTAS EN LITIGIO			.00
134.05.0.01.00	CREDITOS EN CUOTAS EN LITIGIO			
134.05.1.01.00	CR+DITOS EN CUOTAS EN LITIGIO	110,301,493.46		110,301,493.46
134.05.2.01.01	CREDITOS COMERCIALES EN CUOTAS			.00
134.05.1.01.02	CREDITOS AL CONSUMO EN CUOTAS EN LI	.00		
134.05.2.01.02	CREDITOS AL CONSUMO EN CUOTAS EN LI			.00
134.05.1.01.99	OTROS CREDITOS EN CUOTAS EN LITIGIO			.00
134.05.2.01.99	OTROS CREDITOS EN CUOTAS EN LITIGIO			.00
134.05.1.02.00	INTERESE CREDITOS INDEXADOS			.00
134.06.0.00.00	TARJETAS DE CREDITO EN LITIGIO			.00
134.06.1.00.00	TARJETAS DE CREDITO EN LITIGIO			.00
134.06.1.01.00	TARJETAS DE CREDITO EN LITIGIO			.00
134.06.1.02.00	LINEAS DE CRED. POR TARJETAS DE CRED			.00
134.07.1.00.00	ARRENDAMIENTOS FINANCIEROS EN LITIG			.00
134.08.1.00.00	ADQUISICIÓN DE VEH-CULOS EN LITIGIO			.00
134.08.1.01.00	CRDYS.VEH.MODALIDAD CUOTA BALON LIT			.00
134.08.1.02.00	OTROS CREDITOS VEHICULOS LITIGIO			.00
134.09.1.00.00	DESCUENTOS Y COMPRAS DE FACTURAS EN			.00
134.10.1.00.00	ANTICIPOS SOBRE DOCUMENTOS DE EXPOR			.00
134.11.1.00.00	CARTAS DE CR+DITO EMITIDAS NEGOCIAD			.00
134.12.0.00.00	CARTAS DE CR+DITO CONFIRMADAS NEGOC			.00
134.12.1.00.00	CARTAS DE CR+DITO CONFIRMADAS NEGOC			.00
134.12.2.00.00	CARTAS DE CR+DITO CONFIRMADAS NEGOC			.00
134.13.1.00.00	OTRAS ACEPTACIONES EN LITIGIO			.00
134.14.0.00.00	CRED.DE PROG.ESPEC.FINANC.LITIGIOS			.00
134.14.1.00.00	CRED.DE PROG.ESPEC.FINANC.LITIGIO			.00
134.14.2.00.00	CRED.DE PROG.ESPEC.FINANC.LITIGIO			.00
134.14.0.01.00	CRED.C/REC.PROV.D/L INST.FINANC.LIT			.00
134.14.1.01.01	CREDITOS A PLAZO FIJO EN LITIGIO			.00
134.14.2.01.01	CREDITOS A PLAZO FIJO EN LITIGIO			.00
134.14.1.01.02	CREDITOS EN CUOTAS EN LITIGIO			.00
134.14.2.01.02	CREDITOS EN CUOTAS EN LITIGIO			.00
134.14.1.01.03	OTROS CREDITOS EN LITIGIO			.00
134.14.2.01.03	OTROS CREDITOS EN LITIGIO			.00
134.14.0.02.00	CRED.C/REC.PROG.ESPEC.DE FINANC.LIT			.00
134.14.1.02.01	CREDITOS A PLAZO FIJO EN LITIGIO			.00
134.14.2.02.01	CREDITOS A PLAZO FIJO EN LITIGIO			.00
134.14.1.02.02	CREDITOS EN CUOTAS EN LITIGIO			.00
134.14.2.02.02	CREDITOS EN CUOTAS EN LITIGIO			.00
134.14.1.02.03	OTROS CREDITOS EN LITIGIO			.00

APLICAC:0200
 REPORTE:FORMA E
 AGENCIA:01/000

(FORMA:"E")
 BANESCO BANCO UNIVERSAL S.A.C.A.
 BALANCE GENERAL AL: 30 DE NOVIEMBRE DEL 2003
 EXPRESADO EN BOLIVARES

FECHA: 15/12/2003
 HORA: 18:16:09
 PAGINA: 0015
 FECHA: 15/12/2003
 HORA: 18:16:09
 PAGINA: 0015

CODIGO	DESCRIPCION	MONEDA NACIONAL	MONEDA EXTRANJERA	T O T A L
134.14.2.02.03	OTROS CREDITOS EN LITIGIO			.00
134.15.1.00.00	CR+DITOS A DIRECTORES Y EMPLEADOS E	.00		
134.16.1.00.00	CR+DITOS POR VENTA DE BIENES A PLAZ	.00		
134.17.1.00.00	CR+DITOS POR COMPRAS DE ORDENES DE	.00		
134.18.0.00.00	CRDTS.HIPOTECARIO EN LITIGIO			
134.18.1.00.00	CRDTS.HIPOTECARIO EN LITIGIO	902,316,514.68		902,316,514.68
134.18.2.00.00	CRDTS.HIPOTECARIO EN LITIGIO			.00
134.18.1.01.00	PARA ADQUISICION DE VIVIENDA	.00		
134.18.1.01.01	PARA ADQ.VIVIENDA INDEX.SIST.AHO.HA	.00		
134.18.1.01.02	PARA ADQ.VIVIENDA FUERA.SIST.AHO.HA	.00		
134.18.1.01.03	OTROS CREDITOS ADQ.VIVIENDA LITIGIO	.00		
134.18.2.01.00	PARA ADQUISICION DE VIVIENDA	.00		
134.18.1.02.00	PARA CONST.VIVIENDA INDEX.SIST.AHO.	.00		
134.18.1.02.02	PARA CONST.VIVIENDA FUERA.SIST.AHO.	.00		
134.18.1.02.03	OTROS CREDITOS CONST.VIVIENDA LITIG	.00		
134.18.1.03.00	PARA MEJORAS DE VIVIENDA	.00		
134.18.1.03.01	PARA MEJORAS.VIVIENDA INDEX.SIST.AH	.00		
134.18.1.03.02	PARA MEJORAS.VIVIENDA FUERA.SIST.AH	.00		
134.18.1.03.03	OTROS CREDITOS MEJORAS VIVIENDA LIT	.00		
134.18.1.04.00	OTROS CREDITOS HIPOTECARIOS	902,316,514.68		902,316,514.68
134.19.1.00.00	DEUDORES POR GARANT-AS OTORGADAS EN	.00		
134.20.1.00.00	CR+DITOS POR REPORTE EN LITIGIO	.00		
134.21.1.00.00	CR+DITOS AFECTOS A REPORTE EN LITIG	.00		
134.22.0.00.00	CRDTS AGRICOLAS PLAZO FIJO LITIGIO			
134.22.1.00.00	CRDTS AGRICOLAS PLAZO FIJO LITIGIO	3,333,333.36		3,333,333.36
134.22.1.01.00	C/RECUR.PROVE.D/L INSTI.FINAN.	3,333,333.36		3,333,333.36
134.22.1.02.00	CON OTROS RECURSOS	.00		
134.23.1.00.00	CRDTS.AGRI.E/CUOTAS E/LITIGIO	575,000,000.02		575,000,000.02
134.23.1.01.00	C/RECURSOS PROV D/L INST.FINANC.	575,000,000.02		575,000,000.02
134.23.1.02.00	CON OTROS RECURSOS	.00		
134.24.1.00.00	OTROS CRDTS AGRICOLAS LITIGIO	.00		
134.24.1.01.00	C/RECURSOS PROV D/L INSTI.FINANC.	.00		
134.24.1.02.00	CON OTROS RECURSOS	.00		
134.25.1.00.00	CRED.OTORG.CON REC FONCREI LITIG.			
134.26.1.00.00	CRED.OTORG.CON REC FONDAPFA LITIG.			
134.27.1.00.00	CRED. LIT OTOR.TASA INTS PREFERENCI	180,761,397.00		180,761,397.00
134.28.1.00.00	CRDTS.OTORG.MICROEMPRESARIOS LITIGI	.00		
134.29.0.00.00	CREDITOS OTORGADOS A LA PYME EN LIT	.00		
134.29.1.00.00	CREDITOS OTORGADOS A LA PYME EN LIT	.00		
134.29.1.01.00	CREDITOS CON RECURSOS PROPIOS EN LI	.00		
134.29.1.02.00	CREDITOS CON OTROS RECURSOS EN LITI	.00		
134.30.0.00.00	CRED.EN LITIGIO ADAPT.A LA RESOL.NR	.00		
134.30.1.00.00	CRED.EN LITIGIO ADAPT.A LA RESOL.NR	.00		
134.30.1.01.00	COMERCIALES	.00		
134.30.1.02.00	AL CONSUMO	.00		
134.30.1.03.00	HIPOTECARIOS	.00		
134.30.1.04.00	MICROCREDITOS	.00		
134.30.1.99.00	OTROS	.00		

FECHA: 15/12/2003
 HORA: 18:16:09
 PAGINA: 0016
 FECHA: 15/12/2003
 HORA: 18:16:09
 PAGINA: 0016

(FORMA: "E")
 BANESCO.BANCO UNIVERSAL S.A.C.A.
 BALANCE GENERAL AL: 30 DE NOVIEMBRE DEL 2003
 EXPRESADO EN BOLIVARES

CODIGO	DESCRIPCION	MONEDA NACIONAL	MONEDA EXTRANJERA	T O T A L
134.99.1.00.00	OTROS CR+DITOS EN LITIGIO	.00		
139.00.0.00.00	(PROVISION PARA CARTERA DE CREDITOS			
139.01.0.00.00	(PROVISION PARA CREDITOS VIGENTES)			92,375,427,427.57-
139.01.1.00.00	(PROVISIEN PARA CR+DITOS VIGENTES)	38,218,906,718.50-		38,218,906,718.50-
139.01.2.00.00	(PROVISION PARA CREDITOS VIGENTES)			.00
139.02.0.00.00	(PROVISION PARA CREDITOS REESTRUCTU			
139.02.1.00.00	(PROVISIEN PARA CR+DITOS REESTRUCTU	4,363,845,943.06-		4,363,845,943.06-
139.02.2.00.00	(PROVISION PARA CREDITOS REESTRUCTU			.00
139.03.0.00.00	(PROVISION PARA CREDITOS VENCIDOS)			
139.03.1.00.00	(PROVISIEN PARA CR+DITOS VENCIDOS)	14,683,910,929.59-		14,683,910,929.59-
139.03.2.00.00	(PROVISION PARA CREDITOS VENCIDOS)			.00
139.04.0.00.00	(PROVISION PARA CREDITOS EN LITIGIO			
139.04.1.00.00	(PROVISIEN PARA CR+DITOS EN LITIGIO	3,035,888,927.47-		3,035,888,927.47-
139.04.2.00.00	(PROVISION PARA CREDITOS EN LITIGIO			.00
139.05.0.00.00	(PROVISION GENERICA PARA CARTERA DE			
139.05.1.00.00	(PROVISIEN GENERICA PARA CARTERA DE	31,573,098,314.81-		31,573,098,314.81-
139.05.2.00.00	(PROVISION GENERICA PARA CARTERA DE			.00
139.06.1.00.00	(PROV.CRDTS.OTORG.MICROEMPRESARIOS)	499,776,594.14-		
139.06.1.01.00	(PROV.CRDTS.VIGENTES)	20,356,584.15-		
139.06.1.02.00	(PROV.CRDTS.REESTRUCTURADOS)	.00		
139.06.1.03.00	(PROV.CRDTS. VENCIDOS)	37,243,498.79-		
139.06.1.04.00	(PROV.CRDTS. LITIGIO)	.00		
139.06.1.05.00	(PROV.GENERICA)	442,176,511.20-		
140.00.0.00.00	INTERESES Y COMISIONES POR COBRAR			77,662,371,946.12
141.00.0.00.00	RENDIMIENTOS POR COBRAR POR DISPONI			.00
141.01.0.00.00	RENDIMIENTOS POR COBRAR POR DISPONI			.00
141.01.1.00.00	RENDIMIENTOS POR COBRAR POR DISPONI			.00
141.01.2.00.00	RENDIMIENTOS POR COBRAR POR DISPONI			.00
141.02.0.00.00	RENDIMIENTOS POR COBRAR POR DISPONI			.00
141.02.1.00.00	RENDIMIENTOS POR COBRAR POR DISPONI			.00
141.02.2.00.00	RENDIMIENTOS POR COBRAR POR DISPONI			.00
141.03.0.00.00	RENDIMIENTOS POR COBRAR POR DISPONI			.00
141.03.1.00.00	RENDIMIENTOS POR COBRAR POR DISPONI			.00
141.03.2.00.00	RENDIMIENTOS POR COBRAR POR DISPONI			.00
141.04.1.00.00	RENDIMIENTOS POR COBRAR POR DISPONI			.00
141.99.1.00.00	OTROS RENDIMIENTOS POR COBRAR POR D			.00
142.00.0.00.00	REND FOR COBRAR POR INVER TIT. VAL			
142.01.0.00.00	RENDIMIENTOS POR COBRAR POR INVERSI			
142.01.1.00.00	RENDIMIENTOS POR COBRAR POR INVERSI	15,521,171.50		15,521,171.50
142.01.2.00.00	RENDIMIENTOS POR COBRAR POR INVERSI			.00
142.02.0.00.00	RENDIMIENTOS POR COBRAR POR INVERSI			.00
142.02.1.00.00	REND.X COBRAR INV.M/N			
142.02.2.00.00	REND.X COBRAR X INV.M/E			
142.03.0.00.00	REND X COB POR INVERSI			
142.03.1.00.00	RENDIMIENTOS POR COBRAR POR INVERSI	24,423,991,029.72		24,423,991,029.72
57,651,072,993.47				57,651,072,993.47
15,521,171.50				15,521,171.50
40,472,472,676.71				40,472,472,676.71

(FORMA:"E")
 BANESCO BANCO UNIVERSAL S.A.C.A.
 BALANCE GENERAL AL: 30 DE NOVIEMBRE DEL 2003
 EXPRESADO EN BOLIVARES

CODIGO	DESCRIPCION	MONEDA NACIONAL	MONEDA EXTRANJERA	T O T A L
142.03.2.00.00	REND X COB POR INVRS M/E		16,048,481,646.99	
142.04.0.00.00	REND.X COB.X COLOCAC.BCV Y OPERAC.I			16,261,631,089.11
142.04.1.00.00	REND.X COB.X COLOCAC.BCV Y OPERAC.I			
142.04.2.00.00	REND.X COB.X COLOCAC.BCV Y OPERAC.I			
142.05.0.00.00	REND POR COBRAR INVER DIS. RESTGDA			
142.05.0.01.00	X INV. AFECTOS A REPORTE			901,448,056.15
142.05.0.02.00	X INV.TIT.VAL.AFECT.REPORTE BCV			540,971,111.09
142.05.0.99.00	OTROS RENDIMIENTOS			360,476,945.06
142.05.1.00.00	RENDIMIENTOS POR COBRAR POR INVERSI			
142.05.1.01.00	POR INVERSIONES AFECTAS A REPORTE			
142.05.1.02.00	X INV.TIT.VAL.AFECT.REPORTE BCV			
142.05.1.99.00	OTROS RENDIMIENTOS			
142.05.2.00.00	RENDIMIENTOS POR COBRAR POR INVERSI			
142.05.2.01.00	POR INVERSIONES AFECTOS A REPORTE			
142.05.2.02.00	X INV.TIT.VAL.AFECT.REPORTE BCV			
142.05.2.99.00	OTROS RENDIMIENTOS			
142.06.0.00.00	REND.X COB.X INV.EN OTROS TITULOS V			
143.00.0.00.00	RENDIMIENTOS POR COBRAR POR CARTERA			
143.01.0.00.00	RENDIMIENTOS POR COBRAR POR CR+DITO			
143.01.1.00.00	RENDIMIENTOS POR COBRAR POR CR+DITO			
143.01.2.00.00	RENDIMIENTOS POR COBRAR POR CR+DITO			
143.02.0.00.00	REND.CRED.POR COB.CRED.REESTRUCTURA			
143.02.1.00.00	REND POR COBRAR POR CR+DITO REETRUC			
143.02.2.00.00	REND POR COBRAR CRED REESTRUCTURADO			
143.02.1.01.00	REND POR COBRAR CRED REESTRUCTURADO			
143.02.1.02.00	REND POR COBRAR DIFER CDOS REESTRU			
143.02.2.01.00	REND POR COBRAR DIFER CDOS REESTRU			
143.02.2.02.00	REND POR COBRAR DIFER CDOS REESTRU			
143.03.0.00.00	RENDIMIENTOS POR COBRAR POR CR+DITO			
143.03.1.00.00	RENDIMIENTOS POR COBRAR POR CR+DITO			
143.03.2.00.00	RENDIMIENTOS POR COBRAR POR CR+DITO			
143.04.1.00.00	RENDIMIENTOS POR COBRAR POR CR+DITO			
143.05.1.00.00	RENDIMIENTOS POR CR+DITOS AFECTOS P			
143.06.1.00.00	REND.X COBRAR (MORA)			
143.07.1.00.00	REND COB.CRDTS.OTOR.MICROEMPRESARIO			
143.07.1.01.00	REND.X COB X CRDTS. VIGENTES			
143.07.1.02.00	REND.COB CRDTS.REESTRUCTURADOS			
143.07.1.03.00	REND.X COB X CRDTS.VENCIDOS			
143.07.1.04.00	REND.X COB X CRDTS. LITIGIO			
143.07.1.05.00	REND.X COB (MORA)			
144.00.0.00.00	COMISIONES POR COBRAR			
144.01.1.00.00	COMISIONES POR COBRAR POR GARANT-AS			
144.02.0.00.00	COMISIONES POR COBRAR POR LINEAS DE			
144.02.1.00.00	COMISIONES POR COBRAR POR L-NEAS DE			
144.02.2.00.00	COMISIONES POR COBRAR POR LINEAS DE			
144.03.1.00.00	COMISIONES POR COBRAR POR CARTAS DE			
144.04.1.00.00	COMISIONES POR COBRAR POR SERVICIOS			
200.653.780.32				6,041,176,321.33
4,863,663,514.71				4,863,663,514.71
2,386,850,672.96				2,386,850,672.96

(FORMA: "E")
 BANESCO BANCO UNIVERSAL S.A.C.A.
 BALANCE GENERAL AL: 30 DE NOVIEMBRE DEL 2003
 EXPRESADO EN BOLIVARES

CODIGO	DESCRIPCION	MONEDA NACIONAL	MONEDA EXTRANJERA	T O T A L
144.05.1.00.00	COMISIONES POR COBRAR POR OTRAS CUE	.00		.00
144.06.1.00.00	COMISIONES POR COBRAR POR FIDEICOMI	2,373,165,852.19		.00
144.99.1.00.00	OTRAS COMISIONES POR COBRAR	13,684,820.77		.00
145.00.0.00.00	REND.Y COMISIONES POR COBRAR POR OT			.00
145.01.0.00.00	CUENTAS X COB.X DERECHO X OPERAC.A			.00
145.02.0.00.00	REND.POR COBRAR POR OTRAS CTAS POR			.00
149.00.0.00.00	PROV.P/REND.X COBRAR Y OTROS			18,892,669,204.59-
149.01.1.00.00	(PROVISIEN PARA RENDIMIENTOS POR CO	.00		.00
149.02.1.00.00	(PROVISIEN PARA RENDIMIENTOS POR CO	.00		.00
149.03.1.00.00	(PROV PARA RENDIMIENTOS POR COBRAR)	18,872,399,816.05-		.00
149.04.1.00.00	(PROV.REND.COBR.X OTRAS CTAS X COB)	.00		.00
149.05.1.00.00	(PROV.PARA COMISIONES POR COBRAR)	.00		.00
149.06.1.00.00	(PROV.REND.COBR.CRDTS.OTOG.MICROEMP)	20,269,388.54-		.00
150.00.0.00.00	INVERSIONES EN EMPRESAS FILIALES, A			76,731,993,537.25
151.00.0.00.00	INV.E/EMPRE.FILIALES Y AFILIADAS			6,653,426,749.25
151.01.0.00.00	INV.E/EMPRE.FILIALES Y AFILIADAS	.00		.00
151.01.1.00.00	INV.E/EMPRE.FILIALES Y AFILIADAS	.00		.00
151.01.2.00.00	INV.E/EMPRE.FILIALES Y AFILIADAS	.00		.00
151.02.0.00.00	INV.E/EMPRE.FILIALES Y AFILIADAS	.00		.00
151.02.1.00.00	INV.E/EMPRE.FILIALES Y AFILIADAS	.00		.00
151.02.2.00.00	INV.E/EMPRE.FILIALES Y AFILIADAS	.00		.00
151.03.0.00.00	INV.E/EMPRE.FILIALES Y AFILIADAS	.00		.00
151.03.1.00.00	INV.E/EMPRE.FILIALES Y AFILIADAS	6,653,426,749.25		.00
151.03.2.00.00	INV.E/EMPRE.FILIALES Y AFILIADAS	.00		.00
151.04.0.00.00	INV.E/EMPR.FILIA.Y/AFILIA.N/FIN.EXT	.00		.00
151.04.1.00.00	INV.E/EMPR.FILIA.Y/AFILIA.N/FIN.EXT	.00		.00
151.04.2.00.00	INV.E/EMPR.FILIA.Y/AFILIA.N/FIN.EXT	.00		.00
151.99.1.00.00	OTRAS INVER.EMPR.FILIA Y AFILIADAS			70,478,566,788.00
152.00.0.00.00	INVERSIONES EN SUCURSALES			36,869,739,820.25
152.01.2.00.00	CAPITAL ASIGNADO A SUCURSALES			33,608,826,967.75
152.02.2.00.00	AJUSTES AL CAPITAL ASIGNADO A SUCUR			.00
152.03.2.00.00	AFORTES TRANSFERIDOS POR LA CASA MA			400,000,000.00-
159.00.0.00.00	(PROV.P/INVER.E/EMPRE.FILI.AFILI)			400,000,000.00-
159.01.0.00.00	(PROV.P/INVER.E/EMPRE.FILIALES)			.00
159.01.1.00.00	(PROV.P/INVER.E/EMPRE.FILIALES)	400,000,000.00-		.00
159.01.2.00.00	(PROVISION PARA INVERSIONES EN FILI			.00
159.02.0.00.00	(PROVISION PARA INVERSIONES EN SUCU			.00
159.02.1.00.00	(PROVISION PARA INVERSIONES EN SUCU			.00
159.02.2.00.00	(PROVISIEN PARA INVERSIONES EN SUCU			31,776,428,782.55
160.00.0.00.00	BIENES REALIZABLES			44,899,967,594.93
161.00.0.00.00	BIENES RECIBIDOS EN PAGO			

APLICAC: 0200
 REPORTE: FORMA E
 AGENCIA: 01/000

FECHA: 15/12/2003
 HORA: 18:16:09
 PAGINA: 0019
 FECHA: 15/12/2003
 HORA: 18:16:09
 PAGINA: 0019

(FORMA: "E")
 BANESCO BANCO UNIVERSAL S.A.C.A.
 BALANCE GENERAL AL: 30 DE NOVIEMBRE DEL 2003
 EXPRESADO EN BOLIVARES

CODIGO	DESCRIPCION	MONEDA NACIONAL	MONEDA EXTRANJERA	T O T A L
161.01.0.00.00	INMUEBLES RECIBIDOS EN PAGO			43,962,269,078.34
161.01.0.01.00	INMUEBLES RECIBIDOS EN PAGO			40,189,462,112.71
161.01.0.02.00	INMUEBLES REC EN PAGO ENTR. FIDEI.			3,772,806,965.63
161.01.1.00.00	INMUEBLES RECIBIDOS EN PAGO			
161.01.1.01.00	INMUEBLES RECIBIDOS EN PAGO	43,962,269,078.34		
161.01.1.02.00	INMUEBLES REC EN PAGO ENTR. FIDEI.	40,189,462,112.71		
161.01.2.00.00	INMUEBLES RECIBIDOS EN PAGO	3,772,806,965.63		
161.01.2.01.00	INMUEBLES RECIBIDOS EN PAGO			.00
161.01.2.02.00	INM.REC.E/PAGO ENTRE.E/FIDEICOMISO			.00
161.02.1.00.00	MUEBLES Y EQUIPOS RECIBIDOS EN PAGO	468,341,859.03		
161.03.0.00.00	TITULOS VALORES RECIBIDOS EN PAGO			.00
161.03.1.00.00	T-TULOS VALORES RECIBIDOS EN PAGO	469,356,657.56		
161.03.2.00.00	TITULOS VALORES RECIBIDOS EN PAGO			.00
161.09.1.00.00	AJUSTE POR INFLACIEN			.00
161.99.1.00.00	OTROS BIENES RECIBIDOS EN PAGO			.00
162.00.0.00.00	OBRAS EN PROCESO RECIBIDAS EN PAGO			.00
162.01.1.00.00	OBRAS EN PROCESO RECIBIDAS EN PAGO			.00
162.01.1.01.00	INMUEBLES RECIBIDOS A REMODELAR			.00
162.01.1.02.00	INMUEBLES RECIBIDOS A CONSTRUIR			.00
162.09.1.00.00	AJUSTE POR INFLACIEN			.00
163.00.0.00.00	BIENES ADQUIRIDOS PARA ARRENDAMIENT			.00
163.01.1.00.00	INMUEBLES ADQUIRIDOS PARA ARRENDAMI			.00
163.02.1.00.00	MUEBLES Y EQUIPOS ADQUIRIDOS PARA A			.00
163.09.1.00.00	AJUSTE POR INFLACIEN			.00
163.99.1.00.00	OTROS BIENES ADQUIRIDOS PARA ARREND			.00
164.00.0.00.00	BIENES FUERA DE USO			11,510,099,506.05
164.01.0.00.00	EDIFICACIONES FUERA DE USO			11,500,531,168.91
164.01.1.00.00	EDIFICACIONES FUERA DE USO	11,500,531,168.91		
164.01.2.00.00	EDIFICACIONES FUERA DE USO			.00
164.02.0.00.00	OBRAS EN EJECUCION FUERA DE USO			.00
164.02.1.00.00	OBRAS EN EJECUCIEN FUERA DE USO			.00
164.02.2.00.00	OBRAS EN EJECUCION FUERA DE USO			.00
164.03.1.00.00	MOBILIARIO Y EQUIPO FUERA DE USO			.00
164.09.1.00.00	AJUSTE POR INFLACIEN			.00
164.99.1.00.00	OTROS BIENES FUERA DE USO	9,568,337.14		
168.00.0.00.00	OTROS BIENES REALIZABLES			.00
168.01.0.00.00	OTROS BIENES REALIZABLES			.00
168.01.1.00.00	OTROS BIENES REALIZABLES			.00
168.01.2.00.00	OTROS BIENES REALIZABLES			.00
168.09.1.00.00	AJUSTE POR INFLACIEN			.00
169.00.0.00.00	(PROVISION Y/O APARTADO PARA BIENES			24,633,638,318.43-
169.01.0.00.00	(PROVISION Y/O APARTADO PARA BIENES			20,767,596,008.07-
169.01.0.01.00	(PROVISION Y/O APARTADO PARA BIENES			18,408,003,222.23-
169.01.0.02.00	(PROV Y/O APTDO BIENES REC/PGO E FI			2,359,592,785.84-

APLICAC:0200
 REPORTE:FORMA E
 AGENCIA:01/000

(FORMA:"E")
 BANESCO BANCO UNIVERSAL S.A.C.A.
 BALANCE GENERAL AL: 30 DE NOVIEMBRE DEL 2003
 EXPRESADO EN BOLIVARES

FECHA: 3/12/2003
 HORA: 18:16:09
 PAGINA: 0020
 FECHA: 15/12/2003
 HORA: 18:16:09
 PAGINA: 0020

CODIGO	DESCRIPCION	MONEDA NACIONAL	MONEDA EXTRANJERA	T O T A L
169.01.1.00.00	(PROVISIEN Y/O APARTADO PARA BIENES	20,767,596,008.07-		
169.01.1.01.00	(PROVISION Y/O APARTADO PARA BIENES	18,408,003,222.23-		
169.01.1.02.00	(PROV Y/O APTDO BIENES REC/PGO E FI	2,359,592,785.84-		
169.01.2.00.00	(PROV.Y/O APART.P/BIENES REC.EN PAG			.00
169.01.2.01.00	(PROV.Y/O APART.P/BIENES REC.EN PAG			.00
169.01.2.02.00	(PROV.Y/O APART.P/BIENES REC.PAGO E			.00
169.02.1.00.00	(PROV.Y/O APART.OBRA.PROCE.REC.PAG)			.00
169.03.0.00.00	(PROVISION PARA BIENES ADQUIRIDOS P			.00
169.03.1.00.00	(PROVISIEN PARA BIENES ADQUIRIDOS P			.00
169.03.2.00.00	(PROVISION PARA BIENES ADQUIRIDOS P			.00
169.04.0.00.00	(PROVISION PARA BIENES FUERA DE USO			.00
169.04.1.00.00	(PROVISIEN PARA BIENES FUERA DE USO	3,866,042,310.36-		3,866,042,310.36-
169.04.2.00.00	(PROV.P/OTROS BIENES FUERA D/USO)			.00
169.05.1.00.00	(PROVISIEN PARA OTROS BIENES REALIZ			.00
169.09.1.00.00	(AMORTIZACIEN AJUSTE POR INFLACIEN)			.00
170.00.0.00.00	BIENES DE USO			264,977,186,064.05
171.00.0.00.00	TERRENOS			2,215,901,745.94
171.01.0.00.00	TERRENOS			2,215,901,745.94
171.01.1.00.00	TERRENOS	2,215,901,745.94		2,215,901,745.94
171.01.2.00.00	TERRENOS			.00
171.09.1.00.00	AJUSTES POR INFLACIEN			.00
172.00.0.00.00	EDIFICACIONES E INSTALACIONES			105,477,090,817.58
172.01.0.00.00	EDIFICACIONES			110,511,632,707.10
172.01.0.01.00	EDIFICACIONES			82,163,868,203.76
172.01.1.00.00	EDIFICACIONES EN USO	110,511,632,707.10		82,163,868,203.76
172.01.1.01.00	PLUSVALIA EDIFICACIONES EN USO	82,163,868,203.76		
172.01.1.02.00	PLUSVALIA EDIFICACIONES EN FIDEICOMISO	28,347,764,503.34		
172.01.1.03.00	EDIF. ENTREGADAS EN FIDEICOMISO			.00
172.01.2.00.00	PLUSVALIA EDIF. ENTR. EN FIDEICOMI			.00
172.01.2.01.00	EDIFICACIONES EN USO			.00
172.02.1.00.00	INSTALACIONES EN USO	3,895,456,906.23		3,895,456,906.23
172.02.1.01.00	INSTALACIONES EN USO	3,895,456,906.23		3,895,456,906.23
172.02.1.02.00	INSTALACIONES ENTRE. EN FIDEICOMISO			.00
172.09.1.00.00	AJUSTES POR INFLACIEN			.00
172.09.1.01.00	EDIFICACIONES EN USO			.00
172.09.1.02.00	INSTALACIONES EN USO			.00
172.09.1.03.00	EDIF. ENTREGADAS EN FIDEICOMISO			.00
172.09.1.04.00	INSTALACIONES ENTR. EN FIDEICOMISO			.00
172.49.0.00.00	(DEPRECIACIEN ACUMULADA DE EDIFICAC			8,929,998,795.75-
172.49.0.01.00	(DEP ACUMU DE EDIF E INST. EN USO			7,244,282,206.67-
172.49.1.00.00	(DEPRECIACIEN ACUMULADA DE EDIFICAC			8,929,998,795.75-
172.49.1.01.00	(DEP ACUMU DE EDIF E INST. EN USO			7,244,282,206.67-
172.49.1.02.00	(DEP ACUMU DE EDIF E INST. EN FIDEI			.00
172.49.1.03.00	(DEP ACUMU DE PLUSVALIA EDIF.E/USO			.00
172.49.1.04.00	(DEP ACUMU D/PLUSVALIA EDIF.E/FIDE)			.00

8,929,998,795.75-
 7,244,282,206.67-

(FORMA:"E")
 BANESCO BANCO UNIVERSAL S.A.C.A.
 BALANCE GENERAL AL: 30 DE NOVIEMBRE DEL 2003
 EXPRESADO EN BOLIVARES

FECHA: 15/12/2003
 HORA: 18:16:09
 PAGINA: 0021
 FECHA: 15/12/2003
 HORA: 18:16:09
 PAGINA: 0021

CODIGO	DESCRIPCION	MONEDA NACIONAL	MONEDA EXTRANJERA	T O T A L
172.49.1.05.00	(DEPRE.ACUMU.INSTAL.EN USO)	440,685,473.94-		
172.49.1.06.00	(DEPRE.ACUM.INSTAL.ENTREG.FIDEICOM)	.00		.00
172.49.2.00.00	(DEPRECIACION ACUMULADA DE EDIFICAC			.00
172.49.2.01.00	(DEP ACUMU DE EDIF E INST. EN USO			
172.50.1.00.00	(DEPRECIACION AJUSTE POR INFLACION)			
172.50.1.01.00	(DEP AJUSTE POR INFLACION EDIF. USO			
172.50.1.02.00	(DEP AJUSTE POR INFLACION INST. USO			
172.50.1.03.00	DEP AJUSTE POR INF EDIF ENTR. FIDEI			
172.50.1.04.00	DEP AJUSTE POR INF INST ENTR. FIDEI			
173.00.0.00.00	MOBILIARIO Y EQUIPOS			36,946,813,153.20
173.01.0.00.00	MOBILIARIO DE OFICINA			10,287,112,208.63
173.01.1.00.00	MOBILIARIO DE OFICINA			
173.01.2.00.00	MOBILIARIO DE OFICINA			
173.02.0.00.00	EQUIPOS DE COMPUTACION			38,406,070,179.95
173.02.1.00.00	EQUIPOS DE COMPUTACION			
173.02.2.00.00	EQUIPOS DE COMPUTACION			
173.03.0.00.00	OTROS EQUIPOS DE OFICINA			31,661,785,386.43
173.03.1.00.00	OTROS EQUIPOS DE OFICINA			
173.03.2.00.00	OTROS EQUIPOS DE OFICINA			
173.09.1.00.00	AJUSTE POR INFLACION			
173.49.0.00.00	(DEPRECIACION ACUMULADA DE MOBILIAR			43,408,154,621.81-
173.49.1.00.00	(DEPRECIACION ACUMULADA DE MOBILIAR			
173.49.2.00.00	(DEPRECIACION ACUMULADA DE MOBILIAR			
173.50.1.00.00	(DEPRECIACION AJUSTES POR INFLACION			
174.00.0.00.00	EQUIPOS DE TRANSPORTE			90,815,517.82
174.01.1.00.00	VEH-CULOS			
174.02.1.00.00	OTROS EQUIPOS DE TRANSPORTE	277,205,432.37		
174.09.1.00.00	AJUSTES POR INFLACION	.00		
174.49.1.00.00	(DEPRECIACION ACUMULADA DE EQUIPOS	186,389,914.55-		
174.50.1.00.00	(DEPRECIACION DEL AJUSTE POR INFLAC	.00		
175.00.0.00.00	BIENES ADQUIRIDOS EN ARRENDAMIENTO			.00
175.01.1.00.00	INMUEBLES ADQUIRIDOS EN ARRENDAMIE			
175.02.1.00.00	MOBILIARIO Y EQUIPO DE OFICINAS ADQ			
175.03.1.00.00	EQUIPO DE TRANSPORTE ADQUIRIDOS EN			
175.04.1.00.00	OTROS BIENES ADQUIRIDOS EN ARRENDAM			
175.49.1.00.00	(DEPRECIACION ACUMULADA DE BIENES A			
176.00.0.00.00	OBRAS EN EJECUCION			120,038,458,798.97
176.01.1.00.00	OBRAS EN EJECUCION			
176.09.1.00.00	AJUSTE POR INFLACION			.00
177.00.0.00.00	OTROS BIENES			208,106,030.54
177.01.1.00.00	BIBLIOTECA	13,507,849.27		
177.02.0.00.00	OBRAS DE ARTE			161,162,075.37
177.02.1.00.00	OBRAS DE ARTE			
177.02.2.00.00	OBRAS DE ARTE			.00

APLICAC:0200
 REPORTE:FORMA E
 AGENCIA:01/000

FECHA: 15/12/2003
 HORA: 18:16:09
 PAGINA: 0022
 FECHA: 15/12/2003
 HORA: 18:16:09
 PAGINA: 0022

(FORMA: "E")
 BANESCO BANCO UNIVERSAL S.A.C.A.
 BALANCE GENERAL AL: 30 DE NOVIEMBRE DEL 2003
 EXPRESADO EN BOLIVARES

CODIGO	DESCRIPCION	MONEDA NACIONAL	MONEDA EXTRANJERA	T O T A L
177.03.0.00.00	OTROS BIENES DE USO			
177.03.1.00.00	OTROS BIENES DE USO	33,436,105.90		33,436,105.90
177.03.2.00.00	OTROS BIENES DE USO			
177.09.0.00.00	AJUSTES POR INFLACION			
177.09.1.00.00	AJUSTES POR INFLACION			
177.09.2.00.00	AJUSTES POR INFLACION			
180.00.0.00.00	OTROS ACTIVOS			
181.00.0.00.00	GASTOS DIFERIDOS			
181.01.1.00.00	GASTOS DE ORGANIZACION E INSTALACION			
181.01.1.01.00	VALOR DE ORIGEN DE GASTOS DE ORGANIZACION			
181.01.1.02.00	(AMORTIZACION ACUMULADA DE GASTOS DE ORGANIZACION)			
181.02.0.00.00	MEJORAS A PROPIEDADES TOMADAS EN AL			
181.02.0.01.00	VALOR ORIGEN DE MEJORAS A PROPIEDADES			
181.02.0.02.00	(AMORTIZACION ACUMULADA DE MEJORAS A PROPIEDADES)			
181.02.1.00.00	MEJORAS A PROPIEDADES TOMADAS EN AL			
181.02.1.01.00	VALOR DE ORIGEN DE MEJORAS A PROPIEDADES			
181.02.1.02.00	(AMORTIZACION ACUMULADA DE MEJORAS A PROPIEDADES)			
181.02.2.00.00	(AMORTIZACION ACUMULADA DE MEJORAS A PROPIEDADES)			
181.02.2.01.00	(AMORTIZACION ACUMULADA DE MEJORAS A PROPIEDADES)			
181.02.2.02.00	(AMORTIZACION ACUMULADA DE MEJORAS A PROPIEDADES)			
181.03.0.00.00	SOFTWARE			
181.03.0.01.00	VALOR DE ORIGEN DEL SOFTWARE			
181.03.0.02.00	(AMORTIZACION ACUMULADA DEL SOFTWARE)			
181.03.1.00.00	SOFTWARE			
181.03.1.01.00	VALOR DE ORIGEN DEL SOFTWARE			
181.03.1.02.00	(AMORTIZACION ACUMULADA DEL SOFTWARE)			
181.03.2.00.00	SOFTWARE			
181.03.2.01.00	VALOR DE ORIGEN DEL SOFTWARE			
181.03.2.02.00	(AMORTIZACION ACUMULADA DEL SOFTWARE)			
181.05.0.00.00	PLUSVALIA			
181.05.0.01.00	VALOR ORIG. PLUSVA. X ADQ. TOTAL O FUSION			
181.05.0.02.00	(AMORTIZACION ACUMULADA DE PLUSVALIA)			
181.05.1.00.00	PLUSVALIA-A			
181.05.1.01.00	VALOR DE ORIGEN DE PLUSVALIA-A			
181.05.1.02.00	(AMORTIZACION ACUMULADA DE PLUSVALIA-A)			
181.05.1.03.00	VALOR ORIG. PLUSVALIA ADQ. PARCIAL			
181.05.1.04.00	(AMORTIZACION ACUMULADA DE PLUSVALIA ADQ. PARCIAL)			
181.05.1.05.00	VALOR DE ORIGEN DE OTRAS PLUSVALIAS			
181.05.1.06.00	(AMORTIZACION ACUMULADA DE OTRAS PLUSVALIAS)			
181.05.2.00.00	PLUSVALIA			
181.05.2.01.00	VALOR DE ORIGEN DE PLUSVALIA			
181.05.2.02.00	(AMORTIZACION ACUMULADA DE PLUSVALIA)			
181.06.0.00.00	OTROS GASTOS DIFERIDOS			
181.06.0.01.00	VALOR DE ORIGEN DE OTROS GASTOS DIFERIDOS			
181.06.0.02.00	(AMORTIZACION ACUMULADA DE OTROS GASTOS DIFERIDOS)			
181.06.1.00.00	OTROS GASTOS DIFERIDOS			
181.06.1.01.00	VALOR DE ORIGEN DE OTROS GASTOS DIFERIDOS			

15,231,008,028.66
 15,231,008,028.66
 15,231,008,028.66
 15,231,008,028.66
 2,789,613,763.97
 2,789,613,763.97
 158,703,801,869.81
 143,557,147,849.48
 56,227,077,590.35
 56,227,077,590.35

FECHA: 15/12/2003
 HORA: 18:16:09
 PAGINA: 0023
 FECHA: 15/12/2003
 HORA: 18:16:09
 PAGINA: 0023

(FORMA: "E")
 BANESCO BANCO UNIVERSAL S.A.C.A.
 BALANCE GENERAL AL: 30 DE NOVIEMBRE DEL 2003
 EXPRESADO EN BOLIVARES

CODIGO	DESCRIPCION	MONEDA NACIONAL	MONEDA EXTRANJERA	T O T A L
181.06.1.02.00	(AMORTIZACION ACUMULADA DE OTROS GA	.00		
181.06.2.00.00	OTROS GASTOS DIFERIDOS	.00		
181.06.2.01.00	VALOR ORIGEN DE OTROS G.TOS.DIFERIDO	.00		
181.06.2.02.00	(AMORTIZACION ACUMULADA DE OTROS GA	9,790,035,386.68		5,119,731,956.19
181.07.1.00.00	VALOR DE ORIGEN DE LICENCIAS COMPRA	9,790,035,386.68		
181.07.1.01.00	VALOR DE ORIGEN DE LICENCIAS COMPRA	.00		
181.07.1.02.00	AMORTIZACION ACUMUL DE LIC COMPRA	.00		
181.09.1.00.00	AJUSTES POR INFLACION	.00		
181.10.1.00.00	(AMORTIZACION AJUSTES POR INFLACION			
182.00.0.00.00	BIENES DIVERSOS			
182.01.1.00.00	BIENES DADOS EN ALQUILER	.00		
182.01.1.01.00	VALOR DE BIENES DADOS EN ALQUILER	.00		
182.01.1.02.00	(DEPRECIACION ACUMULADA DE BIENES D	.00		
182.02.1.00.00	BIENES ASIGNADOS PARA USO DEL PERSO	.00		
182.02.1.01.00	VALOR DE BIENES ASIGNADOS PARA USO	.00		
182.02.1.02.00	(DEPRECIACION ACUMULADA DE BIENES A	.00		
182.03.0.00.00	EXISTENCIAS DE PAPELERIA Y EFECTOS	5,112,405,568.44		5,112,405,568.44
182.03.1.00.00	EXISTENCIAS DE PAPELERIA Y EFECTOS			
182.03.2.00.00	EXISTENCIAS DE PAPELERIA Y EFECTOS			
182.04.1.00.00	NUMISM-TICA	7,326,387.75		
182.05.1.00.00	OTROS BIENES DIVERSOS	.00		
182.09.1.00.00	AJUSTE POR INFLACION	.00		
182.10.1.00.00	(AMORTIZACION AJUSTE POR INFLACION)	.00		
183.00.0.00.00	OFICINA PRINCIPAL Y SUCURSALES			
183.01.0.00.00	OFICINA PRINCIPAL Y SUCURSALES	20,626,453.60		20,626,453.60
183.01.1.00.00	OFICINA PRINCIPAL Y SUCURSALES			
183.01.2.00.00	OFICINA PRINCIPAL Y SUCURSALES	20,626,453.60		20,626,453.60
184.00.0.00.00	PROGRAMAS ESPECIALES			
184.01.1.00.00	PROGRAMA TRANSFERENCIA DE DEPÓSITOS	.00		.00
184.02.1.00.00	RENDIMIENTOS POR COBRAR POR PROGRAM	.00		
184.03.1.00.00	SUBSIDIOS POR COBRAR	.00		
184.04.0.00.00	DEPOSITOS Y TITULOS VENCIDOS POR CO	.00		.00
184.04.1.00.00	DEPOSITOS Y T-TULOS VENCIDOS POR CO	.00		
184.04.1.01.00	EN INST.FINANC.DEL PAIS	.00		
184.04.1.02.00	OTROS DEP.Y TITU.VENC.X COBRAR	.00		
184.04.2.00.00	DEPOSITOS Y TITULOS VENCIDOS POR CO	.00		.00
184.99.1.00.00	OTROS PROGRAMAS ESPECIALES			
185.00.0.00.00	IMPUESTO SOBRE LA RENTA DIFERIDO	.00		.00
185.01.1.00.00	IMPUESTO SOBRE LA RENTA DIFERIDO			
186.00.0.00.00	PARTIDAS POR APLICAR			
186.01.0.00.00	FALTANTES DE CAJA	3,719,452.67		3,719,452.67
186.01.1.00.00	FALTANTES DE CAJA			
186.01.2.00.00	FALTANTES DE CAJA			
186.02.0.00.00	OPERACIONES EN SUSPENSO	.00		.00

FECHA: 15/12/2003
 HORA: 18:16:09
 PAGINA: 0024
 FECHA: 15/12/2003
 HORA: 18:16:09
 PAGINA: 0024

(FORMA: "E")
 BANESCO BANCO UNIVERSAL S.A.C.A.
 BALANCE GENERAL AL: 30 DE NOVIEMBRE DEL 2003
 EXPRESADO EN BOLIVARES

CODIGO	DESCRIPCION	MONEDA NACIONAL	MONEDA EXTRANJERA	T O T A L
186.02.1.00.00	OPERACIONES EN SUSPENSO	.00		
186.02.2.00.00	OPERACIONES EN SUSPENSO		.00	.00
186.03.0.00.00	OPERACIONES EN TR-NSITO			
186.03.1.00.00	OPERACIONES EN TR-NSITO	.00		.00
186.03.2.00.00	OPERACIONES EN TR-NSITO			
186.04.1.00.00	FONDOS DE CAJA CHICA PENDIENTES DE	.00		.00
186.99.0.00.00	OTRAS PARTIDAS POR APLICAR			
186.99.1.00.00	OTRAS PARTIDAS POR APLICAR	.00		.00
186.99.2.00.00	OTRAS PARTIDAS POR APLICAR			
187.00.0.00.00	TITULOS VALORES VENCIDOS			
187.01.0.00.00	TITULOS VALORES VENCIDOS			
187.01.1.00.00	T-TULOS VALORES VENCIDOS	.00		.00
187.01.2.00.00	TITULOS VALORES VENCIDOS			
187.02.1.00.00	RENDIMIENTOS POR COBRAR POR INVERSI	.00		.00
188.00.0.00.00	VARIAS			
188.01.1.00.00	ANTICIPOS A PROVEEDORES	600,947,253.38		21,768,907,324.16
188.02.0.00.00	IMPUESTOS PAGADOS POR ANTICIPADO			
188.02.0.01.00	IVA ARRENDAMIENTO FINANCIERO			
188.02.0.02.00	OTROS IMPUESTOS PAGADO X ANTICIPADO	2,672,775,431.49		2,672,775,431.49
188.02.1.00.00	IMPUESTOS PAGADOS POR ANTICIPADO	.00		.00
188.02.1.01.00	IVA ARRENDAMIENTO FINANCIERO	2,672,775,431.49		2,672,775,431.49
188.02.1.02.00	OTROS IMPUESTOS PAGADO X ANTICIPADO			
188.02.2.00.00	IMPUESTOS PAGADOS POR ANTICIPADO			
188.02.2.01.00	IVA ARRENDAMIENTO FINANCIERO			
188.02.2.02.00	OTROS IMPUESTOS PAGADO X ANTICIPADO			
188.03.0.00.00	SUSCRIPCIONES PAGADAS POR ANTICIPAD			
188.03.1.00.00	SUSCRIPCIONES PAGADAS POR ANTICIPAD	166,330,877.18		166,330,877.18
188.03.2.00.00	SUSCRIPCIONES PAGADAS POR ANTICIPAD			
188.04.0.00.00	INTERESES Y COMISIONES PAGADOS POR			
188.04.1.00.00	INTERESES Y COMISIONES PAGADOS POR	.00		.00
188.04.2.00.00	INTERESES Y COMISIONES PAGADOS POR			
188.05.0.00.00	ANTICIPOS DE SUELDOS AL PERSONAL			
188.05.1.00.00	ANTICIPOS DE SUELDOS AL PERSONAL	593,547,244.73		593,547,244.73
188.05.2.00.00	ANTICIPOS DE SUELDOS AL PERSONAL			
188.06.0.00.00	OTROS GASTOS PAGADOS POR ANTICIPADO			
188.06.0.01.00	GASTOS EN PUBLICIDAD Y MERCADEO			
188.06.0.99.00	OTROS GASTOS PAGADOS POR ANTICIPADO	4,581,811,137.02		4,581,811,137.02
188.06.1.00.00	OTROS GASTOS PAGADOS POR ANTICIPADO	4,067,133,581.05		4,067,133,581.05
188.06.1.01.00	GASTOS EN PUBLICIDAD Y MERCADEO	514,677,555.97		514,677,555.97
188.06.1.99.00	OTROS			
188.06.2.00.00	OTROS GASTOS PAGADOS POR ANTICIPADO			
188.06.2.01.00	GASTOS EN PUBLICIDAD Y MERCADEO			
188.06.2.99.00	OTROS			
188.07.1.00.00	INDEMNIZACIONES RECLAMADAS POR SINI	.00		.00
188.08.0.00.00	DEPOSITOS DADOS EN GARANT-A			
188.08.1.00.00	DEPOSITOS DADOS EN GARANT-A	470,585,479.64		470,585,479.64
188.08.2.00.00	DEPOSITOS DADOS EN GARANT-A			

APLICAC:0200
 REPORTE:FORMA E
 AGENCIA:01/000

FECHA: 15/12/2003
 HORA: 18:16:09
 PAGINA: 0025
 FECHA: 15/12/2003
 HORA: 18:16:09
 PAGINA: 0025

(FORMA: "E")
 BANESCO BANCO UNIVERSAL S.A.C.A.
 BALANCE GENERAL AL: 30 DE NOVIEMBRE DEL 2003
 EXPRESADO EN BOLIVARES

CODIGO	DESCRIPCION	MONEDA NACIONAL	MONEDA EXTRANJERA	T O T A L
188.09.0.00.00	DEPOSITOS JUDICIALES Y ADMINISTRATI			.00
188.09.1.00.00	DEPOSITOS JUDICIALES Y ADMINISTRATI	.00		
188.09.2.00.00	DEPOSITOS JUDICIALES Y ADMINISTRATI			.00
188.10.1.00.00	DEPOSITOS EN GARANT-A POR OPERACION			
188.11.1.00.00	EROGACIONES RECUPERABLES	651,905,536.44		
188.11.1.01.00	POR COBRO JUDICIAL O EXTRAJUDICIAL	651,458,336.44		
188.11.1.02.00	POR SERVICIOS BANCARIOS	.00		
188.11.1.03.00	POR GASTOS DE NOTAR-A Y REGISTRO	.00		
188.11.1.04.00	EROGACIONES RECUPERABLES VARIAS	447,200.00		
188.11.2.04.00	EROGACIONES RECUPERABLES VARIAS			.00
188.12.1.00.00	OTRAS PARTIDAS A REGULARIZAR POR OP	.00		
188.13.1.00.00	PARTIDAS A REGULARIZAR POR OPERACIO	.00		
188.14.1.00.00	DERECHOS POR OPERACIONES DE DERIVAD	.00		
188.15.1.00.00	PARTIDAS DEUDORAS PEND.CONCILIACION	.00		
188.15.1.01.00	BCOS.Y/OTROS INSTITU FINAN DEL PAIS	.00		
188.15.1.02.00	BCOS.Y/OTROS CORRESPONSALES EXTERIO	.00		
188.99.0.00.00	OTRAS CUENTAS POR COBRAR VARIAS			
188.99.1.00.00	OTRAS CUENTAS POR COBRAR VARIAS	12,031,004,364.28		
188.99.2.00.00	OTRAS CUENTAS POR COBRAR VARIAS			.00
189.00.0.00.00	(PROVISION PARA OTROS ACTIVOS)			
189.01.1.00.00	(PROVISIEN PARA OTROS ACTIVOS)	6,975,592,580.71-		
189.01.2.00.00	(PROVISIEN PARA OTROS ACTIVOS)			.00
189.02.1.00.00	(PROV P/ T-TULOS VALORES VENCIDOS)	.00		
189.02.1.01.00	(PROV P/INV.TIT.VAL. VENCIDOS)	.00		
189.02.1.02.00	(PROV P/REND.COB.TIT.VAL.VENC)	.00		
200.00.0.00.00	PASIVO			
210.00.0.00.00	CAPTACIONES DEL PUBLICO			
211.00.0.00.00	DEPOSITOS EN CUENTAS CORRIENTES			
211.01.0.00.00	CUENTAS CORRIENTES NO REMUNERADAS			
211.01.0.01.00	PERSONAS NATURALES	929,748,415,891.47-		
211.01.0.02.00	PERSONAS JURIDICAS	199,872,340,030.07-		
211.01.1.00.00	CUENTAS CORRIENTES NO REMUNERADAS	449,330,675,050.31-		
211.01.1.01.00	PERSONAS NATURALES	82,532,753,502.96-		
211.01.1.02.00	PERSONAS JURIDICAS	85,420,648,025.04-		
211.01.1.03.00	ADMINISTRACION CENTRAL	112,591,999,283.09-		
211.01.1.04.00	ADM.PUB.ESAT.MUNIC.Y DITO.CAPITAL			.00
211.01.1.05.00	ENTES DESC.Y OTROS ORG.REGIMEN ESPE			.00
211.01.2.00.00	CUENTAS CORRIENTES NO REMUNERADAS			.00
211.01.2.01.00	PERSONAS NATURALES			.00
211.01.2.02.00	PERSONAS JURIDICAS			.00
211.02.0.00.00	CUENTAS CORRIENTES REMUNERADAS			
211.02.0.01.00	PERSONAS NATURALES			
211.02.1.00.00	CUENTAS CORRIENTES REMUNERADAS			
211.02.1.01.00	PERSONAS NATURALES	976,151,989,997.54-		
211.02.1.02.00	PERSONAS JURIDICAS	342,775,613,663.14-		
		518,015,960,268.58-		
				12,031,004,364.28
				6,975,592,580.71-
				3,564,129,895,231.97-
				3,363,846,496,907.18-
				1,905,900,405,889.01-
				929,748,415,891.47-
				199,872,340,030.07-
				449,330,675,050.31-
				82,532,753,502.96-
				85,420,648,025.04-
				112,591,999,283.09-
				976,151,989,997.54-
				342,775,613,663.14-
				518,015,960,268.58-

(FORMA:"E")
 BANESCO BANCO UNIVERSAL S.A.C.A.
 BALANCE GENERAL AL: 30 DE NOVIEMBRE DEL 2003
 EXPRESADO EN BOLIVARES

CODIGO	DESCRIPCION	MONEDA NACIONAL	MONEDA EXTRANJERA	T O T A L
211.02.1.03.00	ADMINISTRACION CENTRAL	42,013,940,355.36-		
211.02.1.04.00	ADM.PUB.ESSTAT.MUNIC.Y DTTO.CAPITAL	34,834,721,086.96-		
211.02.1.05.00	ENTES DESC.Y OTROS ORG.REGIMEN ESPE	38,511,754,623.50-		
211.02.2.00.00	CUENTAS CORRIENTES REMUNERADAS			.00
211.02.2.01.00	PERSONAS NATURALES			.00
212.00.0.00.00	OTRAS OBLIGACIONES A LA VISTA			72,177,830,566.55-
212.01.1.00.00	CHEQUES CERTIFICADOS			.00
212.02.0.00.00	CHEQUES DE GERENCIA VENDIDOS			
212.02.1.00.00	CHEQUES DE GERENCIA VENDIDOS	34,115,323,945.09-		34,115,323,945.09-
212.02.2.00.00	CHEQUES DE GERENCIA VENDIDOS			.00
212.03.1.00.00	COBROS ANTICIPADOS A CLIENTES POR T			.00
212.04.0.00.00	DEPOSITOS PREVIOS PARA CARTAS DE CR			.00
212.04.1.00.00	DEPOSITOS PREVIOS PARA CARTAS DE CR			.00
212.04.2.00.00	DEPOSITOS PREVIOS PARA CARTAS DE CR			.00
212.05.1.00.00	DEPOSITOS JUDICIALES	945,064,268.38-		.00
212.06.1.00.00	OPERACIONES DE MESA DE DINERO VENCI			.00
212.07.1.00.00	DEPOSITOS A PLAZO VENCIDOS			.00
212.08.1.00.00	OBLIGACIONES EMITIDAS POR LA INSTIT	263,000,000.00-		.00
212.09.0.00.00	GIROS Y TRANSFERENCIAS POR PAGAR			.00
212.09.1.00.00	GIROS Y TRANSFERENCIAS POR PAGAR			.00
212.09.2.00.00	GIROS Y TRANSFERENCIAS POR PAGAR			.00
212.10.0.00.00	OBLIGACIONES POR COBRANZAS DE SERVI			.00
212.10.1.00.00	OBLIGACIONES POR COBRANZAS DE SERVI			.00
212.10.2.00.00	OBLIGACIONES POR COBRANZAS DE SERVI			.00
212.11.0.00.00	COBRANZAS POR REEMBOLSAR			.00
212.11.1.00.00	COBRANZAS POR REEMBOLSAR			.00
212.11.2.00.00	COBRANZAS POR REEMBOLSAR			.00
212.12.1.00.00	OBLIGACIONES POR FIDEICOMISOS	36,146,320,529.10-		.00
212.12.1.01.00	OBLIGACIONES X FIDEICOMISO	34,248,478,285.15-		.00
212.12.1.02.00	OBLIG.FONDO MUTUAL HABITACIONAL	1,897,842,243.95-		.00
212.13.1.00.00	OBLIGACIONES CON ENTIDADES DEL SECT			.00
212.13.1.01.00	ADMINISTRACION CENTRAL			.00
212.13.1.02.00	ADM.PUB.ESSTAT.MUNIC.Y DTTO.CAPITAL			.00
212.13.1.03.00	ENTES DESC.Y OTROS ORG.REGIMEN ESPE			.00
212.99.0.00.00	OTRAS OBLIGACIONES A LA VISTA			
212.99.0.99.00	OTRAS OBLIGACIONES A LA VISTA			
212.99.1.00.00	OTRAS OBLIGACIONES A LA VISTA	708,121,823.98-		708,121,823.98-
212.99.1.01.00	ADMINISTRACION CENTRAL			.00
212.99.1.02.00	ADM.PUB.ESSTAT.MUNIC.Y DTTO.CAPITAL			.00
212.99.1.03.00	ENTES DESC.Y OTROS ORG.REGIMEN ESPE			.00
212.99.1.99.00	OTRAS OBLIGACIONES A LA VISTA	708,121,823.98-		708,121,823.98-
212.99.2.00.00	OTRAS OBLIGACIONES A LA VISTA			.00
212.99.2.99.00	OTRAS OBLIGACIONES A LA VISTA			.00
213.00.0.00.00	OBLIGACIONES POR OPERACIONES DE MES			.00
213.01.1.00.00	OBLIGACIONES POR OPERACIONES DE MES			.00
214.00.0.00.00	DEPOSITOS DE AHORRO			685,586,974,837.49-

FECHA: 5/12/2003
 HORA: 18:16:09
 PAGINA: 0027
 FECHA: 15/12/2003
 HORA: 18:16:09
 PAGINA: 0027

(FORMA: "E")
 BANESCO BANCO UNIVERSAL S.A.C.A.
 BALANCE GENERAL AL: 30 DE NOVIEMBRE DEL 2003
 EXPRESADO EN BOLIVARES

CODIGO	DESCRIPCION	MONEDA NACIONAL	MONEDA EXTRANJERA	T O T A L
214.01.0.00.00	DEPOSITOS DE AHORRO			
214.01.0.01.00	PERSONAS NATURALES			685,586,974,837.49-
214.01.0.02.00	PERSONAS JURIDICAS			638,403,683,378.67-
214.01.1.00.00	DEPOSITOS DE AHORRO			34,272,160,399.51-
214.01.1.01.00	PERSONAS NATURALES			1,999,978,228.33-
214.01.1.02.00	PERSONAS JURIDICAS			2,808,842,320.74-
214.01.1.03.00	ADMINISTRACION CENTRAL			8,102,310,510.24-
214.01.1.04.00	ADM.PUB.ESTAT.MUNIC.Y DTTO.CAPITAL			
214.01.1.05.00	ENTES DESC.Y OTROS ORG.REGIMEN ESPE			.00
214.01.2.00.00	DEPOSITOS DE AHORRO M/E			.00
214.01.2.01.00	PERSONA NATURAL			.00
214.01.2.02.00	PERSONA JURIDICA			.00
215.00.0.00.00	DEPOSITOS A PLAZO			
215.01.0.00.00	DEPOSITOS A PLAZO HASTA 30 DIAS			695,536,237,172.52-
215.01.0.01.00	PERSONAS NATURALES			58,920,259,977.20-
215.01.0.02.00	PERSONAS JURIDICAS			610,000.00-
215.01.0.03.00	ADMINISTRACION CENTRAL			14,198,038,946.34-
215.01.1.00.00	DEPOSITOS A PLAZO HASTA 30 D-AS			40,000,000.00-
215.01.1.01.00	PERSONAS NATURALES			
215.01.1.02.00	PERSONAS JURIDICAS			
215.01.1.03.00	ADMINISTRACION CENTRAL			
215.01.1.04.00	ADM.PUB.ESTAT.MUNIC.Y DTTO.CAPITAL			
215.01.1.05.00	ENTES DESC.Y OTROS ORG.REGIMEN ESPE			.00
215.01.2.00.00	DEPOSITOS A PLAZO HASTA 30 DIAS			.00
215.01.2.01.00	PERSONAS NATURALES			.00
215.01.2.02.00	PERSONAS JURIDICAS			.00
215.01.2.03.00	ADMINISTRACION CENTRAL			.00
215.02.0.00.00	DEPOSITOS A PLAZO			
215.02.0.01.00	PERSONAS NATURALES			172,746,168,854.31-
215.02.0.02.00	PERSONAS JURIDICAS			309,198,860.41-
215.02.0.03.00	ADMINISTRACION CENTRAL			54,051,922,148.16-
215.02.1.00.00	DEPOSITOS A PLAZO DE 31 A 60 D-AS			
215.02.1.01.00	PERSONAS NATURALES			172,746,168,854.31-
215.02.1.02.00	PERSONAS JURIDICAS			309,198,860.41-
215.02.1.03.00	ADMINISTRACION CENTRAL			54,051,922,148.16-
215.02.1.04.00	ADM.PUB.ESTAT.MUNIC.Y DTTO.CAPITAL			
215.02.1.05.00	ENTES DESENTRAL Y OTROS ORG REG ESP			8,000,000,000.00-
215.02.2.00.00	DEPOSITOS A PLAZO DE 31 A 60 DIAS			110,385,047,845.74-
215.02.2.01.00	PERSONAS NATURALES			
215.02.2.02.00	PERSONAS JURIDICAS			
215.02.2.03.00	ADMINISTRACION CENTRAL			
215.03.0.00.00	DEPOSITOS A PLAZO DE 61 A 90 DIAS			
215.03.0.01.00	PERSONAS NATURALES			111,784,958,222.02-
215.03.0.02.00	PERSONAS JURIDICAS			10,000,000.00-
215.03.0.03.00	ADMINISTRACION CENTRAL			94,819,149,954.68-
215.03.0.05.00	ENTES DESCENT.Y OTROS ORG.REGIMEN E			.00
215.03.1.00.00	DEPOSITOS A PLAZO DE 61 A 90 D-AS			16,955,808,267.34-
215.03.1.01.00	PERSONAS NATURALES			10,000,000.00-

FECHA: 15/12/2003
 HORA: 18:16:09
 PAGINA: 0028
 FECHA: 15/12/2003
 HORA: 18:16:09
 PAGINA: 0028

(FORMA:"E")
 BANESCO BANCO UNIVERSAL S.A.C.A.
 BALANCE GENERAL AL: 30 DE NOVIEMBRE DEL 2003
 EXPRESADO EN BOLIVARES

APLICAC:0200
 REPORTE:FORMA E
 AGENCIA:01/000

CODIGO	DESCRIPCION	MONEDA NACIONAL	MONEDA EXTRANJERA	T O T A L
215.03.1.02.00	PERSONAS JURIDICAS	94,819,149,954.68-		
215.03.1.03.00	ADMINISTRACION CENTRAL	.00		
215.03.1.04.00	ADM.PUB.ESTAT.MUNIC.Y DTTO.CAPITAL	.00		
215.03.1.05.00	ENTES DESENTRAL Y OTROS ORG REG ESP	16,955,808,267.34-		
215.03.2.00.00	DEPOSITOS A PLAZO DE 61 A 90 DIAS			.00
215.03.2.01.00	PERSONAS NATURALES			.00
215.03.2.02.00	PERSONAS JURIDICAS			.00
215.03.2.03.00	ADMINISTRACION CENTRAL			.00
215.03.2.05.00	ENTES DESCENTRALIZADOS Y OTROS ORG.			.00
215.04.0.00.00	DEPOSITOS A PLAZO DE 91 A 180 DIAS			
215.04.0.01.00	PERSONAS NATURALES			
215.04.0.02.00	PERSONAS JURIDICAS			
215.04.0.03.00	ADMINISTRACION CENTRAL			
215.04.0.05.00	ENTES DESCENTRALIZADOS			
215.04.1.00.00	DEPOSITOS A PLAZO DE 91 A 180 D-AS	352,033,779,890.55-		
215.04.1.01.00	PERSONAS NATURALES	11,212,000.00-		
215.04.1.02.00	PERSONAS JURIDICAS	285,782,480,656.90-		
215.04.1.03.00	ADMINISTRACION CENTRAL	.00		
215.04.1.04.00	ADM.PUB.ESTAT.MUNIC.Y DTTO.CAPITAL	.00		
215.04.1.05.00	ENTES DESENTRAL Y OTROS ORG REG ESP	66,240,087,233.65-		
215.04.2.00.00	DEPOSITOS A PLAZO 91 A 180 DIAS			.00
215.04.2.01.00	PERSONAS NATURALES			.00
215.04.2.02.00	PERSONAS JURIDICAS			.00
215.04.2.03.00	ADMINISTRACION CENTRAL			.00
215.04.2.05.00	ENTES DESCENTRALIZADOS			.00
215.05.0.00.00	DEPOSITOS A PLAZO DE 181 A 360 DIAS			
215.05.0.01.00	PERSONAS NATURALES			
215.05.0.02.00	PERSONAS JURIDICAS			
215.05.1.00.00	DEPOSITOS A PLAZO DE 181 A 360 D-AS	10,348,633.49-		
215.05.1.01.00	PERSONAS NATURALES	10,348,633.49-		
215.05.1.02.00	PERSONAS JURIDICAS	.00		
215.05.1.03.00	ADMINISTRACION CENTRAL	.00		
215.05.1.04.00	ADM.PUB.ESTAT.MUNIC.Y DTTO.CAPITAL	.00		
215.05.1.05.00	ENTES DESENTRAL Y OTROS ORG REG ESP	.00		
215.05.2.00.00	DEPOSITOS A PLAZO 181 A 160 DIAS ME			.00
215.05.2.01.00	PERSONAS NATURALES			.00
215.05.2.02.00	PERSONAS JURIDICAS			.00
215.06.0.00.00	DEP.A PLAZO POR MAS DE 360 DIAS			
215.06.0.01.00	PERSONAS NATURALES			
215.06.0.02.00	PERSONAS JURIDICAS			
215.06.1.00.00	DEPOSITOS A PLAZO POR M-S DE 360 D-	40,721,594.95-		
215.06.1.01.00	PERSONAS NATURALES	40,721,594.95-		
215.06.1.02.00	PERSONAS JURIDICAS	.00		
215.06.1.03.00	ADMINISTRACION CENTRAL	.00		
215.06.1.04.00	ADM.PUB.ESTAT.MUNIC.Y DTTO.CAPITAL	.00		
215.06.1.05.00	ENTES DESENTRAL Y OTROS ORG REG ESP	.00		
215.06.2.00.00	DEP.A PLAZO POR MAS DE 360 DIAS			.00
215.06.2.01.00	PERSONAS NATURALES			.00
215.06.2.02.00	PERSONAS JURIDICAS			.00

10,348,633.49-
 10,348,633.49-
 .00

40,721,594.95-
 40,721,594.95-
 .00

FECHA: 15/12/2003
 HORA: 18:16:09
 PAGINA: 0029
 FECHA: 15/12/2003
 HORA: 18:16:09
 PAGINA: 0029

(FORMA: "E")
 BANESCO BANCO UNIVERSAL S.A.C.A.
 BALANCE GENERAL AL: 30 DE NOVIEMBRE DEL 2003
 EXPRESADO EN BOLIVARES

CODIGO	DESCRIPCION	MONEDA NACIONAL	MONEDA EXTRANJERA	T O T A L
215.99.1.00.00	OTROS DEPÓSITOS A PLAZO	.00		
215.99.1.01.00	PERSONAS NATURALES	.00		
215.99.1.02.00	PERSONAS JURIDICAS	.00		
215.99.1.03.00	ADMINISTRACION CENTRAL	.00		
215.99.1.04.00	ADM.PUB.ESTAT.MUNIC.Y DTTO.CAPITAL	.00		
215.99.1.05.00	ENTES DECENTRAL Y OTROS ORG REG ESP	.00		
216.00.0.00.00	TITULOS VALORES EMITIDOS POR LA INS	4,610,910,000.00-		4,610,910,000.00-
216.01.1.00.00	T-TULOS Y BONOS HIPOTECARIOS	.00		
216.02.1.00.00	BONOS FINANCIEROS DEL SISTEMA NACIO	.00		
216.03.1.00.00	BONOS QUIROGRAFARIOS	.00		
216.04.1.00.00	T-TULOS DE CAPITALIZACIEN	.00		
216.04.1.01.00	VALOR NOMINAL T-TULOS DE CAPITALIZA	.00		
216.04.1.02.00	(VALOR PENDIENTE DE PAGO T-TULOS DE	.00		
216.99.1.00.00	OTROS T-TULOS VALORES NO CONVERTIBL	.00		
217.00.0.00.00	CAPTACIONES DEL PUBLICO RESTRINGIDA			34,138,441.61-
217.01.1.00.00	CUENTAS CORRIENTES INACTIVAS	.00		
217.01.1.01.00	PERSONAS NATURALES	.00		
217.01.1.02.00	PERSONAS JURIDICAS	.00		
217.01.1.03.00	ADMON CENTRAL	.00		
217.01.1.04.00	ADM.PUB.ESTAT.MUNIC.Y DTTO.CAPITAL	.00		
217.01.1.05.00	ENTES DESC.Y/TRS.ORG.REG.ESPECIAL	.00		
217.02.1.00.00	FONDOS EMBARGADOS DE DEPÓSITOS EN C	.00		
217.03.1.00.00	DEPÓSITOS DE AHORROS INACTIVOS	.00		
217.03.1.01.00	PERSONAS NATURALES	.00		
217.03.1.02.00	PERSONAS JURIDICAS	.00		
217.03.1.03.00	ADMON CENTRAL	.00		
217.03.1.04.00	ADM.PUB.ESTAT.MUNIC.Y DTTO.CAPITAL	.00		
217.03.1.05.00	ENTES DESEN.Y/OTS.ORG.REG.ESPECIAL	.00		
217.04.1.00.00	FONDOS EMBARGADOS DE DEPÓSITOS DE A	.00		
217.05.1.00.00	DEPÓSITOS DE AHORRO AFECTADOS EN GA	.00		
217.06.1.00.00	FONDOS EMBARGADOS DE DEPÓSITOS A PL	.00		
217.07.0.00.00	DEPÓSITOS A PLAZO AFECTADOS EN GARA	.00		
217.07.1.00.00	DEPÓSITOS A PLAZO AFECTADOS EN GARA	.00		
217.07.2.00.00	DEPÓSITOS A PLAZO AFECTADOS EN GARA	.00		
217.08.1.00.00	T-TULOS VALORES EMITIDOS POR LA INS	.00		
217.99.0.00.00	OTRAS CAPTACIONES DEL P+BLICO RESTR			.00
217.99.0.01.00	OTRAS CAPTACIONES DEL P+BLICO RESTR			.00
217.99.1.00.00	OTRAS CAPTACIONES DEL P+BLICO RESTR			.00
217.99.1.01.00	PERSONAS NATURALES	34,138,441.61-		34,138,441.61-
217.99.1.02.00	PERSONAS JURIDICAS	.00		
217.99.1.03.00	ADMON CENTRAL	.00		
217.99.1.04.00	ADM.PUB.ESTAT.MUNIC.Y DTTO.CAPITAL	.00		
217.99.1.05.00	ENTES DESC.Y/TRS.ORG.REG.ESPECIAL	.00		
217.99.2.00.00	OTRAS CAPTACIONES DEL P+BLICO RESTR			.00
217.99.2.01.00	PERSONAS NATURALES			.00
220.00.0.00.00	OBLIGACIONES CON EL BANCO CENTRAL D			.00

(FORMA: "E")
 BANESCO BANCO UNIVERSAL S.A.C.A.
 BALANCE GENERAL AL: 30 DE NOVIEMBRE DEL 2003
 EXPRESADO EN BOLIVARES

CODIGO	DESCRIPCION	MONEDA NACIONAL	MONEDA EXTRANJERA	T O T A L
221.00.0.00.00	OBLIGACIONES CON EL BCV			.00
221.01.1.00.00	ANTICIPOS, DESCUENTOS, REDESCUENTOS	.00		
221.02.1.00.00	FINANCIAMIENTOS PARA PR+STAMOS CON	.00		
221.99.1.00.00	OTRAS OBLIGACIONES CON EL BCV	.00		
230.00.0.00.00	CAPTACIONES Y OBLIGACIONES CON EL B			488,680,102.81-
231.00.0.00.00	CAPTACIONES Y OBLIGACIONES CON EL B			488,680,102.81-
231.01.1.00.00	SOBREGIROS EN CUENTAS A LA VISTA EN			
231.02.1.00.00	DEPOSITOS A LA VISTA DEL BANAP	488,680,102.81-		
231.03.1.00.00	DEPOSITOS DE AHORROS DEL BANAP	.00		
231.04.1.00.00	DEPOSITOS A PLAZO DEL BANAP HASTA U	.00		
231.06.1.00.00	FINANCIAMIENTOS PARA PR+STAMOS CON	.00		
231.99.1.00.00	OTRAS OBLIGACIONES CON EL BANAP HAS	.00		
232.00.0.00.00	CAPTACIONES Y OBLIGACIONES CON EL B			.00
232.01.1.00.00	DEPOSITOS A PLAZO DEL BANAP A M-S D	.00		
232.02.1.00.00	FINANC. PARA PR+STAMOS CON RECURSOS	.00		
232.99.1.00.00	OTRAS OBLIGACIONES CON EL BANAP A M	.00		
240.00.0.00.00	OTROS FINANCIAMIENTOS OBTENIDOS			37,978,021,489.22-
241.00.0.00.00	OBLIGACIONES CON INSTITUCIONES FINA			24,230,643,690.45-
241.01.1.00.00	SOBREGIROS EN CUENTAS A LA VISTA EN	19,133,463,805.27-		
241.02.1.00.00	DEPOSITOS A LA VISTA DE INSTITUCION	5,085,477,373.12-		
241.03.1.00.00	DEPOSITOS DE AHORROS DE INSTITUCION	11,702,512.06-		
241.04.0.00.00	DEPOSITOS A PLAZO DE INSTITUCIONES	.00		.00
241.04.1.00.00	DEPOSITOS A PLAZO DE INSTITUCIONES	.00		.00
241.04.2.00.00	DEPOSITOS A PLAZO DE INSTITUCIONES	.00		.00
241.05.1.00.00	T-TULOS VALORES EMITIDOS POR LA INS	.00		.00
241.06.1.00.00	OBLIGACIONES CON FOGADE HASTA UN A*	.00		.00
241.07.1.00.00	FINANCIAMIENTOS DE OTRAS INSTITUCIO	.00		.00
241.08.1.00.00	FINAN.O/INST.FIN.PAIS B.M.OVERNAITH	.00		.00
241.99.1.00.00	OTRAS OBLIGACIONES CON INSTITUCIONE	.00		.00
242.00.0.00.00	OBLIGACIONES CON INSTITUCIONES FINA			.00
242.01.1.00.00	DEPOSITOS A PLAZO DE INSTITUCIONES	.00		.00
242.02.1.00.00	T-TULOS VALORES EMITIDOS POR LA INS	.00		.00
242.03.1.00.00	OBLIGACIONES CON FOGADE A M-S DE UN.	.00		.00
242.04.1.00.00	FINANCIAMIENTOS DE OTRAS INSTITUCIO	.00		.00
242.99.1.00.00	OTRAS OBLIG INST. FINANC PAIS MAS 1	.00		.00
243.00.0.00.00	OBLIGACIONES CON INSTITUCIONES FINA			9,539,500,661.04-
243.01.0.00.00	SOBREGIROS EN CUENTAS A LA VISTA EN	.00		.00
243.01.1.00.00	SOBREGIROS EN CUENTAS A LA VISTA EN	.00		.00
243.01.2.00.00	SOBREGIROS EN CUENTAS A LA VISTA EN	.00		.00
243.02.0.00.00	SOBREGIROS EN CUENTAS A LA VISTA EN	.00		.00
243.02.1.00.00	SOBREGIROS EN CUENTAS A LA VISTA EN	.00		.00

(FORMA: "E")
 BANESCO BANCO UNIVERSAL S.A.C.A.
 BALANCE GENERAL AL: 30 DE NOVIEMBRE DEL 2003
 EXPRESADO EN BOLIVARES

CODIGO	DESCRIPCION	MONEDA NACIONAL	MONEDA EXTRANJERA	T O T A L
243.02.2.00.00	SOBREGIROS EN CUENTAS A LA VISTA EN			
243.03.0.00.00	DEPOSITOS A LA VISTA DE INSTITUCION			.00
243.03.1.00.00	DEPOSITOS A LA VISTA DE INSTITUCION	.00		.00
243.03.2.00.00	DEPOSITOS A LA VISTA DE INSTITUCION			.00
243.04.0.00.00	DEPOSITOS A LA VISTA DE CASA MATRIZ			.00
243.04.1.00.00	DEPOSITOS A LA VISTA DE CASA MATRIZ	.00		.00
243.04.2.00.00	DEPOSITOS A LA VISTA DE CASA MATRIZ			.00
243.05.0.00.00	DEPOSITOS DE AHORROS DE INSTITUCION			.00
243.05.1.00.00	DEPOSITOS DE AHORROS DE INSTITUCION	.00		.00
243.05.2.00.00	DEPOSITOS DE AHORROS DE INSTITUCION			.00
243.06.0.00.00	DEPOSITOS DE AHORROS DE CASA MATRIZ			.00
243.06.1.00.00	DEPOSITOS DE AHORROS DE CASA MATRIZ	.00		.00
243.06.2.00.00	DEPOSITOS DE AHORROS DE CASA MATRIZ			.00
243.07.0.00.00	DEPOSITOS A PLAZO DE INSTITUCIONES			.00
243.07.1.00.00	DEPOSITOS A PLAZO DE INSTITUCIONES	.00		.00
243.07.2.00.00	DEPOSITOS A PLAZO DE INSTITUCIONES			.00
243.08.0.00.00	DEPOSITOS A PLAZO DE CASA MATRIZ Y			.00
243.08.1.00.00	DEPOSITOS A PLAZO DE CASA MATRIZ Y	.00		.00
243.08.2.00.00	DEPOSITOS A PLAZO DE CASA MATRIZ Y			.00
243.09.0.00.00	TITULOS VALORES EMITIDOS POR LA INS			.00
243.09.1.00.00	TITULOS VALORES EMITIDOS POR LA INS	.00		.00
243.09.2.00.00	T-TULOS VALORES EMITIDOS POR LA INS			.00
243.10.0.00.00	TITULOS VALORES EMITIDOS POR LA INS			.00
243.10.1.00.00	TITULOS VALORES EMITIDOS POR LA INS	.00		.00
243.10.2.00.00	T-TULOS VALORES EMITIDOS POR LA INS			.00
243.11.0.00.00	FINANCIAMIENTOS DE INSTITUCIONES F			.00
243.11.1.00.00	FINANCIAMIENTOS DE INSTITUCIONES F	.00		.00
243.11.2.00.00	FINANCIAMIENTOS DE INSTITUCIONES FI			.00
243.12.0.00.00	FINANCIAMIENTOS DE CASA MATRIZ Y SU			.00
243.12.1.00.00	FINANCIAMIENTOS DE CASA MATRIZ Y SU	.00		.00
243.12.2.00.00	FINANCIAMIENTOS DE CASA MATRIZ Y SU			.00
243.13.2.00.00	FINANC.O/INST.FIN.D/EXT.B/M OVERN.	.00		.00
243.99.0.00.00	OTRAS OBLIGACIONES CON INSTITUCIONE			.00
243.99.1.00.00	OTRAS OBLIGACIONES CON INSTITUCIONE	.00		.00
243.99.2.00.00	OTRAS OBLIGACIONES CON INSTITUCIONE			.00
244.00.0.00.00	OBLIGACIONES CON INSTITUCIONES FINA			.00
244.01.0.00.00	DEPOSITOS A PLAZO DE INSTITUCIONES			.00
244.01.1.00.00	DEPOSITOS A PLAZO DE INSTITUCIONES	.00		.00
244.01.2.00.00	DEPOSITOS A PLAZO DE INSTITUCIONES			.00
244.02.0.00.00	DEPOSITOS A PLAZO DE CASA MATRIZ Y			.00
244.02.1.00.00	DEPOSITOS A PLAZO DE CASA MATRIZ Y	.00		.00
244.02.2.00.00	DEPOSITOS A PLAZO DE CASA MATRIZ Y			.00
244.03.0.00.00	TITULOS VALORES EMITIDOS POR LA INS			.00
244.03.1.00.00	TITULOS VALORES EMITIDOS POR LA INS	.00		.00
244.03.2.00.00	T-TULOS VALORES EMITIDOS POR LA INS			.00
244.04.0.00.00	TITULOS VALORES EMITIDOS POR LA INS			.00
244.04.1.00.00	TITULOS VALORES EMITIDOS POR LA INS	.00		.00
244.04.2.00.00	T-TULOS VALORES EMITIDOS POR LA INS			.00
				9,539,500,661.04-
				9,539,500,661.04-

FECHA: 15/12/2003
 HORA: 18:16:09
 PAGINA: 0032
 FECHA: 15/12/2003
 HORA: 18:16:09
 PAGINA: 0032

(FORMA: "E")
 BANESCO BANCO UNIVERSAL S.A.C.A.
 BALANCE GENERAL AL: 30 DE NOVIEMBRE DEL 2003
 EXPRESADO EN BOLIVARES

CODIGO	DESCRIPCION	MONEDA NACIONAL	MONEDA EXTRANJERA	T O T A L
244.05.0.00.00	FINANCIAMIENTOS DE INSTITUCIONES FI	.00		.00
244.05.1.00.00	FINANCIAMIENTOS DE INSTITUCIONES FI	.00		.00
244.05.2.00.00	FINANCIAMIENTOS DE INSTITUCIONES FI	.00		.00
244.06.0.00.00	FINANCIAMIENTOS DE CASA MATRIZ Y S	.00		.00
244.06.1.00.00	FINANCIAMIENTOS DE CASA MATRIZ Y S	.00		.00
244.06.2.00.00	FINANCIAMIENTOS DE CASA MATRIZ Y SU	.00		.00
244.99.0.00.00	OTRAS OBLIGACIONES CON INSTITUCIONE	.00		.00
244.99.1.00.00	OTRAS OBLIGACIONES CON INSTITUCIONE	.00		.00
244.99.2.00.00	OTRAS OBLIGACIONES CON INSTITUCIONE	.00		.00
245.00.0.00.00	OBLIGACIONES POR OTROS FINANCIAMEN	.00		.00
245.01.1.00.00	FINANCIAMIENTOS DE INSTITUCIONES NO	.00		.00
245.02.1.00.00	FINANCIAMIENTOS DE INSTITUCIONES EX	.00		.00
245.03.0.00.00	FINANCIAMIENTOS DE OTRAS INSTITUCIO	.00		.00
245.03.1.00.00	FINANCIAMIENTOS DE OTRAS INSTITUCIO	.00		.00
245.03.2.00.00	FINANCIAMIENTOS DE OTRAS INSTITUCIO	.00		.00
245.04.0.00.00	RECURSOS RECIBIDOS PARA LA EJECUCIO	.00		.00
245.04.1.00.00	RECURSOS RECIBIDOS PARA LA EJECUCIÉ	.00		.00
245.04.2.00.00	RECURSOS RECIBIDOS PARA LA EJECUCIO	.00		.00
245.99.1.00.00	OTROS FINANCIAMIENTOS HASTA UN ABO	.00		.00
246.00.0.00.00	OBLIGACIONES POR OTROS FINANCIAMEN	4,207,877,137.73-		4,207,877,137.73-
246.01.1.00.00	FINANCIAMIENTOS DE INSTITUCIONES NO	.00		.00
246.02.1.00.00	FINANCIAMIENTOS DE INST. EXTERNAS D	.00		.00
246.03.0.00.00	FINANCIAMIENTOS DE OTRAS INSTITUCIO	.00		.00
246.03.1.00.00	FINANCIAMIENTOS DE OTRAS INSTITUCIO	.00		.00
246.03.2.00.00	FINANCIAMIENTOS DE OTRAS INSTITUCIO	.00		.00
246.04.0.00.00	RECURSOS RECIBIDOS PARA LA EJECUCIÉ	.00		.00
246.04.1.00.00	RECURSOS RECIBIDOS PARA LA EJECUCIÉ	.00		.00
246.04.2.00.00	RECURSOS RECIBIDOS PARA LA EJECUCIÉ	.00		.00
246.99.1.00.00	OTROS FINANCIAMIENTOS A M-S. DE UN A	.00		.00
250.00.0.00.00	OTRAS OBLIGACIONES POR INTERMEDIACI			
251.00.0.00.00	OBLIGACIONES POR ACEPTACIONES			
251.01.0.00.00	OBLIGACIONES POR CARTAS DE CR+DITO	.00		.00
251.01.1.00.00	OBLIGACIONES POR CARTAS DE CR+DITO	.00		.00
251.01.2.00.00	OBLIGACIONES POR CARTAS DE CR+DITO	.00		.00
251.02.0.00.00	OBLIGACIONES POR CARTAS DE CR+DITO	.00		.00
251.02.1.00.00	OBLIGACIONES POR CARTAS DE CR+DITO	673,763,354.04-		673,763,354.04-
251.02.2.00.00	OBLIGACIONES POR CARTAS DE CR+DITO	.00		.00
251.03.0.00.00	OBLIGACIONES POR OTRAS ACEPTACIONES	.00		.00
251.03.1.00.00	OBLIGACIONES POR OTRAS ACEPTACIONES	.00		.00
251.03.2.00.00	OBLIGACIONES POR OTRAS ACEPTACIONES	.00		.00
252.00.0.00.00	OBLIGACIONES POR OPERACIONES DE REP			
252.01.1.00.00	OBLIGACIONES POR T-TULOS VALORES AF	.00		.00
252.02.1.00.00	OBLIGACIONES POR CR+DITOS AFECTOS A	.00		.00
252.03.1.00.00	OBLIG.X INV.TIT.VAL AFECT.REPOR.BCV	.00		.00
			8,990,546,294.52-	8,990,546,294.52-
			860,125,209.72-	860,125,209.72-
			1,533,888,563.76-	1,533,888,563.76-
				10,547,281,017.32-
				10,524,434,858.28-
				8,990,546,294.52-

APLICAC:0200
 REPORTE:FORMA E
 AGENCIA:01/000

FECHA: 15/12/2003
 HORA: 18:16:09
 PAGINA: 0033
 FECHA: 15/12/2003
 HORA: 18:16:09
 PAGINA: 0033

(FORMA: "E")
 BANESCO BANCO UNIVERSAL S.A.C.A.
 BALANCE GENERAL AL: 30 DE NOVIEMBRE DEL 2003
 EXPRESADO EN BOLIVARES

CODIGO	DESCRIPCION	MONEDA NACIONAL	MONEDA EXTRANJERA	T O T A L
253.00.0.00.00	OBLIGACIONES CON DERIVA			
253.01.0.00.00	OBLIGACIONES POR GARANTIAS RECIBIDA			.00
253.01.1.00.00	OBLIGACIONES POR GARANT-AS RECIBIDA			.00
253.01.2.00.00	OBLIGACIONES POR GARANTIAS RECIBIDA			.00
253.02.1.00.00	OTRAS PARTIDAS A REGULARIZAR POR OP			.00
253.03.1.00.00	PARTIDAS A REGULARIZAR POR OPERACIO			.00
253.99.1.00.00	OTRAS			.00
254.00.0.00.00	OBLIGACIONES VARIAS POR INTERMEDIAC			22,846,159.04-
254.02.1.00.00	CHEQUES DE VIAJERO			.00
254.03.1.00.00	OBLIGACIONES POR OPERACIONES DE COM			.00
254.04.0.00.00	RETENCIONES EFECTUADAS COMO GARANTI			22,846,159.04-
254.04.1.00.00	RETENCIONES EFECTUADAS COMO GARANTI			.00
254.04.2.00.00	RETENCIONES EFECTUADAS COMO GARANTI			.00
254.04.1.01.00	DE CRED.OTORGADOS CON REC.PROG.ESPE			.00
254.04.1.02.00	DE OTROS RECURSOS			22,846,159.04-
254.04.2.02.00	DE OTROS CREDITOS			.00
254.06.1.00.00	OBLIGACIONES CON ESTABLECIMIENTOS A			.00
260.00.0.00.00	INTERESES Y COMISIONES POR PAGAR			8,623,401,814.92-
261.00.0.00.00	GASTOS POR PAGAR POR CAPTACIONES DE			8,545,215,275.97-
261.01.1.00.00	GASTOS POR PAGAR POR DEPOSITOS EN C			.00
261.02.0.00.00	GASTOS POR PAGAR POR OTRAS OBLIGACI			.00
261.02.1.00.00	GASTOS POR PAGAR POR OTRAS OBLIGACI			.00
261.02.2.00.00	GASTOS POR PAGAR POR OTRAS OBLIGACI			.00
261.03.0.00.00	GASTOS POR PAGAR POR OBLIGACIONES P			.00
261.03.1.00.00	GASTOS POR PAGAR POR OBLIGACIONES			.00
261.03.2.00.00	GASTOS POR PAGAR POR OBLIGACIONES P			.00
261.04.0.00.00	GASTOS POR PAGAR POR DEPOSITOS DE A			.00
261.04.1.00.00	GASTOS POR PAGAR POR DEPOSITOS DE A			.00
261.04.2.00.00	GASTOS POR PAGAR POR DEPOSITOS DE A			.00
261.05.0.00.00	GASTOS POR PAGAR POR DEPOSITOS A PL			8,419,408,418.82-
261.05.1.00.00	GASTOS POR PAGAR POR DEPOSITOS A PL			.00
261.05.2.00.00	GASTOS POR PAGAR POR DEPOSITOS A PL			.00
261.06.0.00.00	GASTOS POR PAGAR POR TITULOS VALORE			.00
261.06.1.00.00	GASTOS POR PAGAR POR TITULOS VALORE			125,806,857.15-
261.06.2.00.00	GASTOS POR PAGAR POR TITULOS VALORE			.00
261.07.1.00.00	GASTOS POR PAGAR POR CAPTACIONES DE			.00
262.00.0.00.00	GASTOS POR PAGAR POR OBLIGACIONES C			.00
262.01.1.00.00	GASTOS POR PAGAR POR OBLIGACIONES C			.00
263.00.0.00.00	GASTOS POR PAGAR POR CAPTACIONES Y			54,847,431.99-
263.01.1.00.00	GASTOS POR PAGAR POR CAPTACIONES Y			.00
263.02.1.00.00	GASTOS POR PAGAR POR CAPTACIONES Y			.00
264.00.0.00.00	GASTOS POR PAGAR POR OTROS FINANCIA			23,339,106.96-

FECHA: 15/12/2003
 HORA: 18:16:09
 PAGINA: 0034
 FECHA: 15/12/2003
 HORA: 18:16:09
 PAGINA: 0034

(FORMA:"E")
 BANESCO BANCO UNIVERSAL S.A.C.A.
 BALANCE GENERAL AL: 30 DE NOVIEMBRE DEL 2003
 EXPRESADO EN BOLIVARES

CODIGO	DESCRIPCION	MONEDA NACIONAL	MONEDA EXTRANJERA	T O T A L
264.01.0.00.00	GASTOS POR PAGAR POR OBLIGACIONES C	.00		.00
264.01.1.00.00	GASTOS POR PAGAR POR OBLIGACIONES C	.00		.00
264.01.2.00.00	GASTOS POR PAGAR POR OBLIGACIONES C	.00		.00
264.02.1.00.00	GASTOS POR PAGAR POR OBLIGACIONES C	.00		.00
264.03.0.00.00	GASTOS POR PAGAR POR OBLIGACIONES C	.00		.00
264.03.1.00.00	GASTOS POR PAGAR POR OBLIGACIONES C	.00		.00
264.03.2.00.00	GASTOS POR PAGAR POR OBLIGACIONES C	.00		.00
264.04.0.00.00	GASTOS POR PAGAR POR OBLIGACIONES C	.00		.00
264.04.1.00.00	GASTOS POR PAGAR POR OBLIGACIONES C	.00		.00
264.04.2.00.00	GASTOS POR PAGAR POR OBLIGACIONES C	.00		.00
264.04.1.01.00	FOR CRED.CON REC.PROG.ESPEC.FINANC.	.00		.00
264.04.1.02.00	OTROS GASTOS POR PAGAR	.00		.00
264.04.2.02.00	OTROS GASTOS POR PAGAR	.00		.00
264.05.1.00.00	GASTOS POR PAGAR POR OBLIGACIONES P	.00		.00
264.06.1.00.00	GASTOS POR PAGAR POR OBLIGACIONES P	.00		.00
265.00.0.00.00	GASTOS POR PAGAR POR OTRAS OBLIGACI	.00		.00
265.01.1.00.00	GASTOS POR PAGAR POR ACEPTACIONES	.00		.00
265.02.1.00.00	GASTOS POR PAGAR POR OPERACIONES DE	.00		.00
265.03.0.00.00	GASTOS POR PAGAR POR OPERACIONES A	.00		.00
265.03.1.00.00	GASTOS POR PAGAR POR OPERACIONES A	.00		.00
265.03.2.00.00	GASTOS POR PAGAR POR OPERACIONES A	.00		.00
265.04.1.00.00	GASTOS POR PAGAR POR OBLIGACIONES V	.00		.00
265.05.1.00.00	GTS X PAG. OPE. REPORTE BCV	.00		.00
265.06.1.00.00	GTS X PAGAR X OP. CON DERIVADOS	.00		.00
266.00.0.00.00	GASTOS POR PAGAR POR OBLIGACIONES C	.00		.00
266.01.1.00.00	GASTOS POR PAGAR POR OBLIGACIONES C	.00		.00
267.00.0.00.00	GASTOS POR PAGAR POR OBLIGACIONES S	.00		.00
267.01.1.00.00	GASTOS POR PAGAR POR OBLIGACIONES S	.00		.00
270.00.0.00.00	ACUMULACIONES Y OTROS PASIVOS			
271.00.0.00.00	APORTACIONES Y RETENCIONES LABORALES			
271.01.0.00.00	APORTACIONES PATRONALES POR PAGAR			
271.01.0.01.00	INSTITUTO NACIONAL DE COOPERACIEN E			
271.01.0.09.00	SEGURO SOCIAL OBLIGATORIO			
271.01.0.99.00	OTRAS			
271.01.1.00.00	APORTACIONES PATRONALES POR PAGAR	1,033,363,909.14-		1,033,363,909.14-
271.01.1.01.00	INSTITUTO NACIONAL DE COOPERACIEN E	221,081,997.90-		221,081,997.90-
271.01.1.02.00	LEY DE POL-TICA HABITACIONAL	.00		.00
271.01.1.03.00	CAJA DE AHORRO	.00		.00
271.01.1.04.00	PRIMA DE SEGURO	.00		.00
271.01.1.05.00	INSTITUTO NACIONAL DE LA VIVIENDA	.00		.00
271.01.1.06.00	FONDO DE JUBILACION	.00		.00
271.01.1.07.00	PARO FORZOSO	24,089,416.39-		24,089,416.39-
271.01.1.08.00	SEGURO COLECTIVO	.00		.00
271.01.1.09.00	SEGURO SOCIAL OBLIGATORIO	788,192,494.85-		788,192,494.85-
				142,646,013,900.52-
				1,253,373,190.94-
				1,033,363,909.14-
				221,081,997.90-
				788,192,494.85-
				.00

FECHA: 15/12/2003
 HORA: 18:16:09
 PAGINA: 0035
 FECHA: 15/12/2003
 HORA: 18:16:09
 PAGINA: 0035

(FORMA:"E")
 BANESCO BANCO UNIVERSAL S.A.C.A.
 BALANCE GENERAL AL: 30 DE NOVIEMBRE DEL 2003
 EXPRESADO EN BOLIVARES

CODIGO	DESCRIPCION	MONEDA NACIONAL	MONEDA EXTRANJERA	T O T A L
271.01.1.99.00	OTRAS	.00		
271.01.2.00.00	AFORTACIONES PATRONALES POR PAGAR			.00
271.01.2.01.00	INST.NACIONAL DE COOPERACION EDUCAT			.00
271.01.2.09.00	SEGURO SOCIAL OBLIGATORIO			.00
271.01.2.99.00	OTRAS			.00
271.02.0.00.00	AFORTACIONES LABORALES RETENIDAS PO			220,009,281.80-
271.02.0.09.00	SEGURO SOCIAL OBLIGATORIO			120,514,918.79-
271.02.1.00.00	AFORTACIONES LABORALES RETENIDAS PO	220,009,281.80-		
271.02.1.01.00	INSTITUTO NACIONAL DE COOPERACIEN E	83,701,725.68-		
271.02.1.02.00	LEY DE POL-TICA HABITACIONAL			
271.02.1.03.00	CAJA DE AHORRO			
271.02.1.04.00	PRIMA DE SEGURO			
271.02.1.05.00	INSTITUTO NACIONAL DE LA VIVIENDA			
271.02.1.06.00	FONDO DE JUBILACIEN			
271.02.1.07.00	PARO FORZOSO	15,792,637.33-		
271.02.1.08.00	SEGURO COLECTIVO			
271.02.1.09.00	SEGURO SOCIAL OBLIGATORIO	120,514,918.79-		
271.02.1.99.00	OTRAS			.00
271.02.2.00.00	AFORTES LABORALES RETENIDOS POR PAG			.00
271.02.2.09.00	SEGURO SOCIAL OBLIGATORIO			.00
272.00.0.00.00	VARIAS			65,027,685,837.06-
272.01.1.00.00	PROVEEDORES	741,169,614.29-		
272.02.1.00.00	ALQUILERES POR PAGAR			.00
272.03.0.00.00	SERVICIOS POR PAGAR			.00
272.03.1.00.00	SERVICIOS POR PAGAR			.00
272.03.2.00.00	SERVICIOS POR PAGAR			.00
272.04.1.00.00	COMISIONES POR PAGAR			.00
272.05.1.00.00	DIVIDENDOS POR PAGAR	3,886,971,996.57-		
272.06.1.00.00	SUELDOS DE EMPLEADOS POR PAGAR			.00
272.07.0.00.00	UTILIDADES POR PAGAR			1,637,753.20-
272.07.1.00.00	UTILIDADES POR PAGAR	1,637,753.20-		
272.07.2.00.00	UTILIDADES POR PAGAR			.00
272.08.0.00.00	BONO VACACIONAL POR PAGAR			.00
272.08.1.00.00	BONO VACACIONAL POR PAGAR	4,474,129,064.85-		
272.08.2.00.00	BONO VACACIONAL POR PAGAR			.00
272.09.0.00.00	OTRAS OBLIGACIONES CONTRACTUALES CO			565,671,081.62-
272.09.1.00.00	OTRAS OBLIGACIONES CONTRACTUALES CO	565,671,081.62-		
272.09.2.00.00	OTRAS OBLIGACIONES CONTRACTUALES CO			.00
272.10.1.00.00	DIETAS Y OTRAS CUENTAS POR PAGAR A	251,148,053.92-		
272.11.1.00.00	HONORARIOS POR PAGAR			.00
272.12.0.00.00	OTROS IMPUESTOS POR PAGAR POR CUENT			140,120,799.34-
272.12.0.99.00	OTROS IMPUESTOS POR PAGAR POR CUENT			7,243,778.56-
272.12.1.00.00	IMPUESTOS POR PAGAR POR CUENTA DE L	140,120,799.34-		
272.12.1.01.00	IMPUESTO AL D-BITO BANCARIO.	132,877,020.78-		
272.12.1.99.00	OTROS IMPUESTOS X PAGAR X CTA.INST.	7,243,778.56-		
272.12.2.00.00	OTROS IMPUESTOS POR PAGAR POR CUENT			.00
272.12.2.99.00	OTROS IMPUESTOS X PAGAR X CTA.INST.			.00
272.13.0.00.00	IMPUESTO RETENIDO AL PERSONAL			60,103,235.90-

FECHA: 15/12/2003
 HORA: 18:16:09
 PAGINA: 0036
 FECHA: 15/12/2003
 HORA: 18:16:09
 PAGINA: 0036

(FORMA: "E")
 BANESCO BANCO UNIVERSAL S.A.C.A.
 BALANCE GENERAL AL: 30 DE NOVIEMBRE DEL 2003
 EXPRESADO EN BOLIVARES

CODIGO	DESCRIPCION	MONEDA NACIONAL	MONEDA EXTRANJERA	T O T A L
272.13.1.00.00	IMPUESTOS RETENIDOS AL PERSONAL Y A	60,103,235.90-		
272.13.2.00.00	IMPUESTO RETENIDO AL PERSONAL			.00
272.14.0.00.00	IMPUESTOS RETENIDOS A TERCEROS			7,845,130,465.54-
272.14.0.99.00	OTROS IMPUESTOS RETENIDOS A TERCERO			5,110,875,172.30-
272.14.1.00.00	IMPUESTOS RETENIDOS A TERCEROS	7,845,130,465.54-		
272.14.1.01.00	IMPUESTO AL D+BITO BANCARIO	2,734,255,293.24-		
272.14.1.99.00	OTROS IMPUESTOS RETENIDOS A TERCERO	5,110,875,172.30-		
272.14.2.00.00	OTROS IMPUESTOS RETENIDOS A TERCERO			.00
272.14.2.99.00	OTROS IMPUESTOS RETENIDOS A TERCERO			.00
272.15.1.00.00	OTROS IMPUESTOS RETENIDOS A TERCERO	1,291,954,548.58-		
272.16.1.00.00	OTROS IMPUESTOS RETENIDOS A TERCERO	1,676,856.87-		
272.17.1.00.00	PRIMAS DE SEGURO RETENIDAS A PRESTA			.00
272.18.0.00.00	RETENCIONES POR ORDEN JUDICIAL			.00
272.18.1.00.00	OTRAS RETENCIONES A TERCEROS POR PA			.00
272.18.2.00.00	CHEQUES DE GERENCIA			.00
272.19.1.00.00	CHEQUES DE GERENCIA			.00
272.19.1.00.00	BONIFICACION POR PAGAR			.00
272.99.0.00.00	OTRAS CUENTAS POR PAGAR VARIAS			45,767,972,366.38-
272.99.1.00.00	OTRAS CUENTAS POR PAGAR VARIAS	24,596,102,084.10-		
272.99.2.00.00	OTRAS CUENTAS POR PAGAR VARIAS			21,171,870,282.28-
273.00.0.00.00	PROVISIONES PARA CREDITOS CONTINGEN			1,382,784,385.72-
273.01.0.00.00	PROVISION ESPECIFICA PARA CREDITOS			.00
273.01.1.00.00	PROVISION ESPEC-FICA PARA CR+DITOS			.00
273.01.2.00.00	PROVISION ESPECIFICA PARA CREDITOS			.00
273.02.0.00.00	PROVISION GENERICA PARA CREDITOS CO			1,382,784,385.72-
273.02.1.00.00	PROVISION GEN+RICA PARA CR+DITOS CO	378,344,547.73-		
273.02.2.00.00	PROVISION GENERICA PARA CREDITOS CO			.00
273.03.1.00.00	PROVISION POR OPERACIONES CON DERIV			.00
273.03.1.01.00	POR OPERACIONES CON DERIVADOS ESPEC			.00
273.03.1.02.00	POR OPERACIONES CON DERIVADOS DE CO			.00
274.00.0.00.00	OTRAS PROVISIONES			1,004,439,837.99-
274.01.0.00.00	PROVISIONES PARA ANTIG_EDAD			58,379,420,062.87-
274.01.1.00.00	PROVISIONES PARA ANTIG'EDAD			16,284,005,495.26-
274.01.2.00.00	PROVISIONES PARA ANTIG'EDAD	16,284,005,495.26-		
274.02.1.00.00	PROVISIONES PARA INTERESES SOBRE PR	1,642,419,867.44-		
274.03.0.00.00	PROVISIONES PARA PROTECCION SOCIAL			.00
274.03.1.00.00	PROVISIONES PARA PROTECCION SOCIAL	5,589,777,833.46-		
274.04.0.00.00	PROVISIONES PARA OTRAS PRESTACIONES			.00
274.04.1.00.00	PROVISIONES PARA OTRAS PRESTACIONES	4,758,976,609.05-		
274.04.2.00.00	PROVISIONES PARA OTRAS PRESTACIONES			.00
274.05.1.00.00	PROVISIONES PARA IMPUESTOS	7,698,232,726.50-		
274.06.1.00.00	PROVISIONES POR LITIGIOS PENDIENTES			.00
274.07.0.00.00	PROVISIONES PARA OTRAS CONTINGENCIAS			.00
274.07.1.00.00	PROVISION PARA OTRAS CONTINGENCIAS	10,305,344,963.16-		
274.07.2.00.00	PROVISIONES PARA OTRAS CONTINGENCIA			.00
274.08.1.00.00	PREVENCIEN INTEGRAL CONTRA LA LEGIT	3,282,467,314.99-		
274.99.0.00.00	OTRAS PROVISIONES			8,818,195,253.01-

FECHA: 15/12/2003
 HORA: 18:16:09
 PAGINA: 0037
 FECHA: 15/12/2003
 HORA: 18:16:09
 PAGINA: 0037

(FORMA: "E")
 BANESCO BANCO UNIVERSAL S.A.C.A.
 BALANCE GENERAL AL: 30 DE NOVIEMBRE DEL 2003
 EXPRESADO EN BOLIVARES

CODIGO	DESCRIPCION	MONEDA NACIONAL	MONEDA EXTRANJERA	T O T A L
274.99.1.00.00	OTRAS PROVISIONES	8,818,195,253.01-		
274.99.2.00.00	OTRAS PROVISIONES			.00
275.00.0.00.00	INGRESOS DIFERIDOS			
275.01.1.00.00	IMPUESTO SOBRE LA RENTA DIFERIDO	.00		
275.01.1.01.00	VALOR DE ORIGEN DE IMPUESTO SOBRE L	.00		
275.01.1.02.00	(AMORTIZACION ACUMULADA DE IMPUESTO	.00		
275.02.0.00.00	INGRESOS FINANCIEROS COBRADOS X A.			
275.02.1.00.00	INGRESOS FINANCIEROS COBRADOS POR A	1,397,885,615.27-		
275.02.2.00.00	INGRESOS FINANCIEROS COBRADOS POR A			.00
275.03.1.00.00	GANANCIAS DIFERIDAS POR VENTAS DE B	1,244,031,779.71-		
275.04.1.00.00	ALQUILERES COBRADOS POR ANTICIPADO	.00		
275.05.1.00.00	OPERAC.VTA.ACTIVOS VIA FIG.ARRENDA.	.00		
275.06.1.00.00	INGRESOS EN OPERACIONES CON DERIVAD			
275.99.0.00.00	OTROS INGRESOS DIFERIDOS			
275.99.1.00.00	OTROS INGRESOS DIFERIDOS	921,594,667.82-		
275.99.2.00.00	OTROS INGRESOS DIFERIDOS		2,845,672,382.27-	
276.00.0.00.00	PARTIDAS POR APLICAR			
276.01.1.00.00	SOBRANTES DE CAJA	217,465,116.55-		
276.02.1.00.00	OPERACIONES EN SUSPENSO	76,485.00-		
276.03.0.00.00	OPERACIONES EN TRANSITO			
276.03.1.00.00	OPERACIONES EN TR-NSITO	18,119,239.70-		
276.03.2.00.00	OPERACIONES EN TRANSITO			.00
276.04.0.00.00	PARTIDAS PENDIENTES POR CONCILIAR M			
276.04.1.00.00	PARTIDAS ACREEDORAS PEND.X CONCILIA	88,307.48-		
276.04.2.00.00	PARTIDAS ACREEDORAS PENDIENTES POR			
276.99.0.00.00	OTRAS PARTIDAS POR APLICAR		502,239,021.40-	
276.99.1.00.00	OTRAS PARTIDAS POR APLICAR	8,944,818,087.60-		
276.99.2.00.00	OTRAS PARTIDAS POR APLICAR			.00
277.00.0.00.00	OFICINA PRINCIPAL SUCURSALES Y AGEN			.00
277.01.0.00.00	OFICINA PRINCIPAL SUCURSALES Y AGEN			.00
277.01.1.00.00	OFC.PRINCIPAL SUCURSALES Y AGENCIAS			
277.01.2.00.00	OFICINA PRINCIPAL SUCURSALES Y AGEN			.00
278.00.0.00.00	INGRESOS DEVENGADOS POR CREDITOS			.00
278.01.1.00.00	INGRESOS DEVENGADOS POR CREDITOS AG			.00
278.02.1.00.00	INGRESOS DEVENG. POR LA LEY QUE REG			.00
278.03.1.00.00	ING.DEVENGADOS POR OTROS CR+DITOS			.00
278.04.0.00.00	ING.DEVENG.CREDIT.INDEX.SIST.AHO.HAB			.00
279.00.0.00.00	REND DEVENGADOS POR CREDITOS REEST		510,759,721.13-	
279.01.1.00.00	REND.DEVENGADOS X CRDTS.REESTRUCTU.			.00
279.02.1.00.00	REND.DEVEN X OTROS CRDTS.REFINANCIA	510,759,721.13-		
279.03.0.00.00	REND.DEVENG.CREDIT.INDEX.SIST.AHO.HA			.00
280.00.0.00.00	OBLIGACIONES SUBORDINADAS			.00
281.00.0.00.00	OBLIGACIONES SUBORDINADAS			.00

(FORMA:"E")
 BANESCO BANCO UNIVERSAL S.A.C.A.
 BALANCE GENERAL AL: 30 DE NOVIEMBRE DEL 2003
 EXPRESADO EN BOLLIVARES

CODIGO	DESCRIPCION	MONEDA NACIONAL	MONEDA EXTRANJERA	T O T A L
281.01.1.00.00	OBLIG.SUBORDINADAS CON INSTI.	.00		.00
281.02.0.00.00	OBLIGACIONES SUBORDINADAS CON INSTI	.00		.00
281.02.1.00.00	OBLIGACIONES SUBORDINADAS CON INSTI	.00		.00
281.02.2.00.00	OBLIGACIONES SUBORDINADAS CON INSTI	.00		.00
281.03.1.00.00	OTRAS OBLIGACIONES SUBORDINADAS	.00		.00
290.00.0.00.00	OBLIGACIONES CONVERTIBLES EN CAPITA			.00
291.00.0.00.00	OBLIGACIONES CONVERTIBLES EN CAPITA			.00
291.01.1.00.00	BONOS OBLIGATORIAMENTE CONVERTIBLES	.00		.00
291.02.1.00.00	APORTACIONES DE AHORRO CONVERTIBLES	.00		.00
291.99.1.00.00	OTRAS OBLIGACIONES CONVERTIBLES EN	.00		.00
300.00.0.00.00	PATRIMONIO			486,414,653,064.04-
310.00.0.00.00	CAPITAL SOCIAL			427,996,420,100.00-
311.00.0.00.00	CAPITAL PAGADO			427,996,420,100.00-
311.01.0.00.00	CAPITAL COMUN			427,996,420,100.00-
311.01.1.00.00	CAPITAL COM+N			
311.01.2.00.00	CAPITAL COMUN	427,996,420,100.00-		.00
311.02.1.00.00	CAPITAL PREFERIDO	.00		.00
311.03.1.00.00	OTROS APORTES DE CAPITAL	.00		.00
311.03.1.01.00	CAPITAL APORTADO X EL EJECUTIVO NAC	.00		.00
320.00.0.00.00	ACTUALIZACION DEL CAPITAL SOCIAL Y			.00
321.00.0.00.00	ACTUALIZACION DEL CAPITAL SOCIAL			.00
321.09.1.00.00	ACTUALIZACION DEL CAPITAL SOCIAL	.00		.00
330.00.0.00.00	APORTES PATRIMONIALES NO CAPITALIZA			.00
331.00.0.00.00	APORTES PARA INCREMENTOS DE CAPITAL			.00
331.01.1.00.00	APORTES PENDIENTES DE CAPITALIZACIÉ	.00		.00
331.02.1.00.00	DONACIONES PENDIENTES DE CAPITALIZA	.00		.00
331.03.1.00.00	OTROS APORTES PATRIMONIALES NO CAPI	.00		.00
331.09.1.00.00	AJUSTE POR INFLACIEN	.00		.00
332.00.0.00.00	PRIMAS SOBRE APORTES DE CAPITAL			.00
332.01.1.00.00	PRIMAS S/APORTES D/CAPITAL EFECTIVO	.00		.00
332.02.1.00.00	PRIMAS SOBRE APORTES DE CAPITAL	.00		.00
332.09.1.00.00	AJUSTE POR INFLACIEN	.00		.00
333.00.0.00.00	DONACIONES NO CAPITALIZABLES			.00
333.01.1.00.00	DONACIONES NO CAPITALIZABLES	.00		.00
333.09.1.00.00	AJUSTE POR INFLACIEN	.00		.00
334.00.0.00.00	DONACIONES CAPITALIZABLES			.00
334.01.1.00.00	DONACIONES CAPITALIZABLES	.00		.00

FECHA: -5/12/2003
 HORA: 18:16:09
 PAGINA: 0039
 FECHA: 15/12/2003
 HORA: 18:16:09
 PAGINA: 0039

(FORMA: "E")
 BANESCO BANCO UNIVERSAL S.A.C.A.
 BALANCE GENERAL AL: 30 DE NOVIEMBRE DEL 2003
 EXPRESADO EN BOLIVARES

CODIGO	DESCRIPCION	MONEDA NACIONAL	MONEDA EXTRANJERA	T O T A L
334.09.1.00.00	AJUSTE POR INFLACIEN	.00		
340.00.0.00.00	RESERVAS DE CAPITAL			58,671,472,397.51-
341.00.0.00.00	RESERVA LEGAL			58,670,681,900.54-
341.01.1.00.00	RESERVA LEGAL	58,670,681,900.54-		
341.09.1.00.00	AJUSTE POR INFLACIEN	.00		
342.00.0.00.00	OTRAS RESERVAS OBLIGATORIAS			790,496.97-
342.01.1.00.00	RESERVA ESTATUTARIA	790,496.97-		
342.02.1.00.00	RESERVA POR OTRAS DISPOSICIONES	.00		
342.09.1.00.00	AJUSTE POR INFLACIEN	.00		
343.00.0.00.00	RESERVA VOLUNTARIA	.00		.00
343.01.1.00.00	RESERVA VOLUNTARIA	.00		.00
343.09.1.00.00	AJUSTE POR INFLACIEN	.00		
350.00.0.00.00	AJUSTES AL PATRIMONIO			.00
351.00.0.00.00	AJUSTES POR REVALUACION DE BIENES			.00
351.01.1.00.00	AJUSTES POR REVALUACION DE BIENES D	.00		.00
351.02.1.00.00	AJUSTES POR REVALUACION DE OTROS BI	.00		.00
351.09.1.00.00	AJUSTE POR INFLACIEN	.00		
353.00.0.00.00	AJUTE POR TRAD EDO FIN DE FILIALES			.00
353.01.1.00.00	AJUTE X TRAD EDO FIN DE FILIALES	.00		
360.00.0.00.00	RESULTADOS ACUMULADOS			35,737,646,188.48-
361.00.0.00.00	SUPERAVIT			35,737,646,188.48-
361.01.1.00.00	SUPER-VIT NO DISTRIBUIBLE	.00		
361.02.1.00.00	SUPER-VIT RESTRINGIDO	.00		
361.03.0.00.00	SUPERAVIT POR APLICAR			35,737,646,188.48-
361.03.1.00.00	SUPER-VIT POR APLICAR	35,737,646,188.48-		
361.03.2.00.00	SUPERAVIT POR APLICAR	.00		.00
361.09.1.00.00	AJUSTE POR INFLACIEN	.00		
362.00.0.00.00	(PERDIDA ACUMULADA)			.00
362.01.1.00.00	(P+RDIDA ACUMULADA)	.00		
362.09.1.00.00	AJUSTE POR INFLACIEN	.00		
370.00.0.00.00	GAN.O PERD.NO REAL.EN INV.DISP.VTA.			9,736,051,632.43-
371.00.0.00.00	GAN PER N/REAL E/INV DISP P/L VTA.			9,736,051,632.43-
371.01.0.00.00	GAN.O PERD.NO REAL.INV.DISP.X VTA.			9,736,051,632.43-
371.01.1.00.00	GAN.O PERD.NO REAL.INV.DISP.X VTA.	9,736,051,632.43-		
371.01.2.00.00	GAN.O PERD.NO REAL.INV.DISP.X VTA.	.00		.00
371.09.1.00.00	AJUSTE POR INFLACION	.00		
380.00.0.00.00	RESULTADO POR EXPOSICION A LA INFL			.00

APLICAC:0200
 REPORTE:FORMA E
 AGENCIA:01/000

FECHA: 15/12/2003
 HORA: 18:16:09
 PAGINA: 0040
 FECHA: 15/12/2003
 HORA: 18:16:09
 PAGINA: 0040

(FORMA:"E")
 BANESCO BANCO UNIVERSAL S.A.C.A.
 BALANCE GENERAL AL: 30 DE NOVIEMBRE DEL 2003
 EXPRESADO EN BOLIVARES

CODIGO	DESCRIPCION	MONEDA NACIONAL	MONEDA EXTRANJERA	T O T A L
381.00.0.00.00	RESULTADO ACUMULADO POR EXPOSICION			.00
381.01.1.00.00	RESULTADO ACUMULADO X EXPOSICIEN			.00
390.00.0.00.00	ACCIONES EN TESORERIA			45,726,937,254.38
391.00.0.00.00	ACCIONES EN TESORERIA			45,726,937,254.38
391.01.1.00.00	ACCIONES EN TESORERIA	45,726,937,254.38		
600.00.0.00.00	CUENTAS CONTINGENTES			.00
610.00.0.00.00	CUENTAS CONTINGENTES DEUDORAS			138,511,513,184.95
611.00.0.00.00	GARANTIAS OTORGADAS			46,310,386,718.27
611.01.0.00.00	AVALES			908,071,332.00
611.01.1.00.00	AVALES			.00
611.01.2.00.00	AVALES M/E		908,071,332.00	
611.02.0.00.00	FIANZAS			45,402,315,386.27
611.02.1.00.00	FIANZAS			
611.02.2.00.00	FIANZAS M/E	35,390,631,619.88		
611.99.0.00.00	OTRAS GARANT-AS			.00
611.99.1.00.00	OTRAS GARANT-AS			.00
611.99.2.00.00	OTRAS GARANT-AS M/E			.00
612.00.0.00.00	LINEAS DE CREDITO DE UTILIZACION AU			16,540,803,530.00
612.01.1.00.00	L-NEAS DE CR+DITO PARA CR+DITOS EN	16,540,803,530.00		
612.02.1.00.00	L-NEAS DE CR+DITO PARA TARJETAS DE			.00
612.03.1.00.00	L-NEAS DE CR+DITO PARA DESCUENTO Y			.00
612.99.1.00.00	OTRAS L-NEAS DE CR+DITO DE UTILIZAC			.00
613.00.0.00.00	CARTAS DE CREDITO EMITIDAS NO NEGOC			31,191,946,936.68
613.01.0.00.00	CARTAS DE CR+DITO EMITIDAS NO NEGOC			25,615,862,549.52
613.01.1.00.00	CARTAS DE CRED.EMI NO NEG.M/N			
613.01.2.00.00	CARTAS CRED.EMI NO NEG. M/E	2,057,200,000.00		
613.02.0.00.00	CARTAS DE CR+DITO EMITIDAS NO NEGOC			5,576,084,387.16
613.02.1.00.00	CARTAS CRED.EMI.NO NEG.DIF.M/N			
613.02.2.00.00	CARTAS CRED.EMI.NO NEG.DIF.M/E		5,576,084,387.16	
614.00.0.00.00	CARTAS DE CREDITO CONFIRMADAS NO NE			488,376,000.00
614.01.0.00.00	CARTAS DE CR+DITO CONFIRMADAS NO NE			488,376,000.00
614.01.1.00.00	CARTAS DE CR+DITO CONFIRMADAS NO NE			
614.01.2.00.00	CARTAS DE CREDITO DE EXP. ME		488,376,000.00	
615.00.0.00.00	DOCUMENTOS DESCONTADOS			.00
615.01.1.00.00	DOCUMENTOS DESCONTADOS EN EL BANCO			.00
615.02.1.00.00	DOCUMENTOS DESCONTADOS EN OTRAS INS			.00
616.00.0.00.00	INV.EN VALORES AFECTOS REPORTE			43,980,000,000.00
616.01.1.00.00	INVERSIONES EN VALORES POR REPORTE			43,980,000,000.00

FECHA: 15/12/2003
 HORA: 18:16:09
 PAGINA: 0041
 FECHA: 15/12/2003
 HORA: 18:16:09
 PAGINA: 0041

(FORMA: "E")
 BANESCO BANCO UNIVERSAL S.A.C.A.
 BALANCE GENERAL AL: 30 DE NOVIEMBRE DEL 2003
 EXPRESADO EN BOLIVARES

CODIGO	DESCRIPCION	MONEDA NACIONAL	MONEDA EXTRANJERA	T O T A L
616.01.1.01.00	INV. VALORES AFECTOS A REPORTEO	43,980,000,000.00		
616.01.1.02.00	INV TIT.VAL.AFECTO REPORTEO BCV	.00		
617.00.0.00.00	OPERACIONES CON DERIVADOS			.00
617.01.0.00.00	COMPRA - VENTA DE DIVISAS			.00
617.01.0.01.00	COMPRAS DE DIVISAS SPOT	.00		.00
617.01.1.00.00	COMPRA - VENTA DE DIVISAS	.00		.00
617.01.1.01.00	COMPRAS DE DIVISAS SPOT	.00		.00
617.01.1.02.00	VENTAS DE DIVISAS SPOT	.00		.00
617.01.1.05.00	COMPRA DE CONTRATOS DE FUTUROS EN D	.00		.00
617.01.1.06.00	VENTAS DE CONTRATOS DE FUTUROS EN D	.00		.00
617.01.2.00.00	COMPRA - VENTA DE DIVISAS	.00		.00
617.01.2.01.00	COMPRAS DE DIVISAS SPOT	.00		.00
617.02.1.00.00	COMPRA - VENTA DE ACTIVOS FINANCIER	.00		.00
617.02.1.01.00	COMPRAS A PLAZO	.00		.00
617.02.1.02.00	VENTAS A PLAZO	.00		.00
617.03.1.00.00	FUTUROS FINANCIEROS SOBRE VALORES Y	.00		.00
617.03.1.01.00	COMPRADAS	.00		.00
617.03.1.02.00	VENDIDAS	.00		.00
617.04.0.00.00	OPCIONES			.00
617.04.0.04.00	EMITIDAS - VALORES	.00		.00
617.04.1.00.00	OPCIONES	.00		.00
617.04.1.01.00	COMPRADAS - VALORES	.00		.00
617.04.1.02.00	COMPRADAS - TIPOS DE INTER+S	.00		.00
617.04.1.03.00	COMPRADAS - DIVISAS	.00		.00
617.04.1.04.00	EMITIDAS - VALORES	.00		.00
617.04.1.05.00	EMITIDAS - TIPOS DE INTER+S	.00		.00
617.04.1.06.00	EMITIDAS - DIVISAS	.00		.00
617.04.2.00.00	OPCIONES			.00
617.04.2.04.00	EMITIDAS - VALORES	.00		.00
617.05.1.00.00	OTRAS OPERACIONES SOBRE TIPOS DE IN	.00		.00
617.05.1.01.00	SWAP (PERMUTAS FINANCIERAS)	.00		.00
617.05.1.02.00	OTROS	.00		.00
617.99.1.00.00	OTRAS	.00		.00
619.00.0.00.00	OTRAS CONTINGENCIAS			.00
619.01.1.00.00	CUOTAS NO PAGADAS DE ACCIONES SUSCR	.00		.00
619.99.1.00.00	OTRAS CONTINGENCIAS			.00
620.00.0.00.00	CUENTAS CONTINGENTES ACREEDORAS			.00
621.00.0.00.00	RESPONSABILIDADES POR GARANTIAS OTO		138,511,513,184.95-	
622.00.0.00.00	RESPONSABILIDADES POR LINEAS DE CRE		46,310,386,718.27-	
623.00.0.00.00	RESP. POR CARTAS DE CREDITO EMITIDA		16,540,803,530.00-	
624.00.0.00.00	RESP. POR CARTAS DE CREDITO CONFIRM		31,191,946,936.68-	
625.00.0.00.00	RESPONSABILIDADES POR DOCUMENTOS DE		488,376,000.00-	

FECHA: 15/12/2003
 HORA: 18:16:09
 PAGINA: 0042
 FECHA: 15/12/2003
 HORA: 18:16:09
 PAGINA: 0042

(FORMA: "E")
 BANESCO BANCO UNIVERSAL S.A.C.A.
 BALANCE GENERAL AL: 30 DE NOVIEMBRE DEL 2003
 EXPRESADO EN BOLIVARES

CODIGO	DESCRIPCION	MONEDA NACIONAL	MONEDA EXTRANJERA	T O T A L
626.00.0.00.00	RESPONSABILIDADES POR INVERSIONES E			43,980,000,000.00-
627.00.0.00.00	RESPONSABILIDADES POR OPERACIONES C			.00
629.00.0.00.00	RESPONSABILIDADES POR OTRAS CONTING			.00
700.00.0.00.00	FIDEICOMISOS Y ENCARGOS DE CONFIANZ			.00
710.00.0.00.00	ACTIVOS DE LOS FIDEICOMISOS			2,146,240,054,168.36
711.00.0.00.00	DISPONIBILIDADES			47,989,750,542.67
711.02.1.00.00	DEPOSITOS EN LA INSTITUCIEN	34,248,478,285.15		
711.03.0.00.00	OTRAS DISPONIBILIDADES			13,741,272,257.52
711.03.1.00.00	OTRAS DISPONIBILIDADES	13,702,096,889.40		
711.03.2.00.00	OTRAS DISPONIBILIDADES		39,175,368.12	
712.00.0.00.00	INVERSIONES EN TITULOS VALORES			774,918,066,029.77
712.00.1.00.00	INVERSIONES EN TITULOS VALORES	764,531,517,961.60		
712.00.2.00.00	INVERSIONES EN TITULOS VALORES		10,386,548,068.17	
713.00.0.00.00	CARTERA DE CREDITOS			355,604,410,999.01
713.01.0.00.00	PRESTAMOS X COBRAR			344,918,223,828.45
713.01.1.00.00	PRESTAMOS X COBRAR	344,918,223,828.45		
713.01.2.00.00	PRESTAMOS X COBRAR		.00	
713.02.0.00.00	PREST.BENF.X COBRAR			10,686,187,170.56
713.02.1.00.00	PREST.BENF.X COBRAR	10,686,187,170.56		
713.02.2.00.00	PREST.BENF.X COBRAR		.00	
714.00.0.00.00	INTERESES Y COMISIONES POR COBRAR			30,794,510,752.49
714.00.1.00.00	INTS Y COMISIONES X COBRAR	30,770,912,759.31		
714.00.2.00.00	INTS Y COMISIONES X COBRAR		23,597,993.18	
716.00.0.00.00	BIENES REALIZABLES			.00
716.00.1.00.00	BIENES REALIZABLES	.00		
716.00.2.00.00	BIENES REALIZABLES		.00	
717.00.0.00.00	BIENES RECIB.P/SU ADMON			9,908,330,496.16
717.00.1.00.00	BIENES RECIB.P/SU ADMON	9,908,330,496.16		
717.00.2.00.00	BIENES RECIB.P/SU ADMON		.00	
718.00.0.00.00	OTROS ACTIVOS			927,024,985,348.26
718.01.1.00.00	FIDEICOMISOS DE GARANTIA	12,750,370,666.46		
718.01.1.01.00	GARANTIA D/CRDTS.IMMOBILIARIOS	12,750,370,666.46		
718.01.1.02.00	GARANTIA D/CRDTS.MOBILIARIOS	.00		
718.01.1.03.00	GARANTIA DE TITULOS VALORES	.00		
718.01.1.04.00	OTROS FIDEICOMISOS DE GARANTIA	.00		
718.99.1.00.00	OTROS	914,274,614,681.80		
720.00.0.00.00	PASIVOS DE LOS FIDEICOMISOS			15,562,459,337.00-

(FORMA: "E")
 BANESCO BANCO UNIVERSAL S.A.C.A.
 BALANCE GENERAL AL: 30 DE NOVIEMBRE DEL 2003
 EXPRESADO EN BOLIVARES

CODIGO	DESCRIPCION	MONEDA NACIONAL	MONEDA EXTRANJERA	T O T A L
721.00.0.00.00	OBLIGACIONES FINANCIERAS			.00
721.00.1.00.00	OBLIGACIONES FINANCIERAS	.00		.00
721.00.2.00.00	OBLIGACIONES FINANCIERAS			.00
722.00.0.00.00	OTRAS CUENTAS POR PAGAR			
722.00.1.00.00	OTRAS CUENTAS POR PAGAR	7,989,102,100.04-		7,989,102,100.04-
722.00.2.00.00	OTRAS CUENTAS POR PAGAR			
723.00.0.00.00	PROVISIONES			.00
723.00.1.00.00	PROVISIONES	.00		.00
723.00.2.00.00	PROVISIONES			.00
724.00.0.00.00	OTROS PASIVOS			
724.00.1.00.00	OTROS PASIVOS	7,573,357,236.96-		7,573,357,236.96-
724.00.2.00.00	OTROS PASIVOS			
730.00.0.00.00	PATRIMONIO DE LOS FIDEICOMISOS			
731.00.0.00.00	PATRIMONIO ASIGNADO DE LOS FIDEICOM			
731.01.1.00.00	FIDEICOMISO DE INVERSION	33,885,355,819.64-		33,885,355,819.64-
731.02.1.00.00	FIDEICOMISO DE ADMON.	1,957,391,781,563.56-		1,957,391,781,563.56-
731.02.1.01.00	PRESTACIONES SOCIALES	216,609,281,408.09-		216,609,281,408.09-
731.02.1.02.00	FONDOS O CAJAS DE AHORROS	12,472,976,263.21-		12,472,976,263.21-
731.02.1.03.00	COOPERATIVAS Y SIMILARES	.00		.00
731.02.1.04.00	DESARROLLOS INMOBILIARIOS	.00		.00
731.02.1.05.00	PROGRAMAS DE FINANCIAMIENTO	379,750,156,243.59-		379,750,156,243.59-
731.02.1.06.00	CLUBES Y ASOCIACIONES SIMILARES	.00		.00
731.02.1.07.00	SOCIALES Y ASISTENCIALES	101,340,164,668.47-		101,340,164,668.47-
731.02.1.08.00	TESTAMENTARIOS	.00		.00
731.02.1.99.00	OTROS DE ADMINISTRACION	1,247,219,202,980.20-		1,247,219,202,980.20-
731.03.1.00.00	FIDEICOMISOS DE GARANTIAS	12,750,365,284.28-		12,750,365,284.28-
731.03.1.01.00	GGTIA.CRDTS.INMOBILIARIA	12,750,365,284.28-		12,750,365,284.28-
731.03.1.02.00	GARANTIAS DE CRDTS. MOBILIARIAS	.00		.00
731.03.1.03.00	GTIAS DE TITULOS VALORES	.00		.00
731.03.1.04.00	OTROS DE GARANTIAS	.00		.00
731.04.1.00.00	FIDEICOMISOS CARACTERISTICAS MIXTAS	13,634,095,604.01-		13,634,095,604.01-
731.05.1.00.00	OTROS FIDEICOMISOS	.00		.00
732.00.0.00.00	RESERVAS			
732.00.1.00.00	RESERVAS	1,211,413,643.39-		1,211,413,643.39-
732.00.2.00.00	RESERVAS			.00
733.00.0.00.00	AJUSTES AL PATRIMONIO			
733.00.1.00.00	AJUSTE AL PATRIMONIO	.00		.00
733.00.2.00.00	AJUSTE AL PATRIMONIO			.00
734.00.0.00.00	RESULTADOS ACUMULADOS			
734.00.1.00.00	RESULTADOS ACUMULADO	60,589,165,148.56-		60,589,165,148.56-

(FORMA: "E")
 BANESCO BANCO UNIVERSAL S.A.C.A.
 BALANCE GENERAL AL: 30 DE NOVIEMBRE DEL 2003
 EXPRESADO EN BOLIVARES

CODIGO	DESCRIPCION	MONEDA NACIONAL	MONEDA EXTRANJERA	T O T A L
734.00.2.00.00	RESULTADOS ACUMULADO			.00
740.00.0.00.00	GASTOS DE LOS FIDEICOMISOS			10,723,311,464.69
741.00.0.00.00	GASTOS FINANCIEROS			2,382,792.32
741.00.1.00.00	GASTOS FINANCIEROS	2,382,792.32		.00
741.00.2.00.00	GASTOS FINANCIEROS			.00
742.00.0.00.00	GASTOS POR INCOBRABILIDAD Y DESVALO			.00
742.00.1.00.00	GASTOS POR INCOBRABILIDAD Y DESVALO	.00		.00
742.00.2.00.00	GASTOS POR INCOBRABILIDAD Y DESVALO			.00
743.00.0.00.00	OTROS GASTOS OPERATIVOS			.00
743.00.1.00.00	OTROS GASTOS OPERATIVOS	7,790,244,732.90		7,790,244,732.90
743.00.2.00.00	OTROS GASTOS OPERATIVOS			.00
744.00.0.00.00	GASTOS GENERALES Y ADMINISTRATIVOS			.00
744.00.1.00.00	GASTOS GENERALES Y ADMINISTRATIVOS	2,886,369,490.49		2,886,369,490.49
744.00.2.00.00	GASTOS GENERALES Y ADMINISTRATIVOS			.00
745.00.0.00.00	GASTOS EXTRAORDINARIOS			.00
745.00.1.00.00	GASTOS EXTRAORDINARIOS	44,314,448.98		44,314,448.98
745.00.2.00.00	GASTOS EXTRAORDINARIOS			.00
747.00.0.00.00	IMPUESTO SOBRE LA RENTA			.00
747.00.1.00.00	IMPUESTO SOBRE LA RENTA	.00		.00
747.00.2.00.00	IMPUESTO SOBRE LA RENTA			.00
750.00.0.00.00	INGRESOS DE LOS FIDEICOMISOS			61,938,729,232.61-
751.00.0.00.00	INGRESOS FINANCIEROS			61,692,043,588.95-
751.00.1.00.00	INGRESOS FINANCIEROS	61,613,378,022.15-		78,665,566.80-
751.00.2.00.00	INGRESOS FINANCIEROS			.00
752.00.0.00.00	INGRESOS POR RECUPERACIONES DE ACTI			.00
752.00.1.00.00	INGRESOS POR RECUPERACIONES DE ACTI	.00		.00
752.00.2.00.00	INGRESOS POR RECUPERACIONES DE ACTI			.00
753.00.0.00.00	OTROS INGRESOS OPERATIVOS			246,685,643.66-
753.00.1.00.00	OTROS INGRESOS OPERATIVOS	246,685,643.66-		.00
753.00.2.00.00	OTROS INGRESOS OPERATIVOS			.00
754.00.0.00.00	INGRESOS EXTRAORDINARIOS			.00
754.00.1.00.00	INGRESOS EXTRAORDINARIOS	.00		.00
754.00.2.00.00	INGRESOS EXTRAORDINARIOS			.00
760.00.0.00.00	OTROS ENCARGOS DE CONFIANZA			34,046,972,080.32
761.00.0.00.00	VALORES Y BIENES RECIBIDOS EN ADMIN			33,456,455,159.17

APLICAC:0200
 REPORTE:FORMA E
 AGENCIA:01/000

FECHA: 15/12/2003
 HORA: 18:16:09
 PAGINA: 0045
 FECHA: 15/12/2003
 HORA: 18:16:09
 PAGINA: 0045

(FORMA: "E")
 BANESCO BANCO UNIVERSAL S.A.C.A.
 BALANCE GENERAL AL: 30 DE NOVIEMBRE DEL 2003
 EXPRESADO EN BOLIVARES

CODIGO	DESCRIPCION	MONEDA NACIONAL	MONEDA EXTRANJERA	T O T A L
761.00.1.00.00	VALORES Y BIENES RECIBIDOS EN ADMIN	33,456,455,159.17		
761.00.2.00.00	VALORES Y BIENES RECIBIDOS EN ADMIN			.00
762.00.0.00.00	COMISIONES Y OTROS ENCARGOS DE CONF			
762.00.1.00.00	COMISIONES Y OTROS ENCARGOS DE CONF	590,516,921.15		590,516,921.15
762.00.2.00.00	COMISIONES Y OTROS ENCARGOS DE CONF			.00
763.00.0.00.00	FIDE.FOND.MUT.HAB.DISP.ADMO BANAP			.00
763.00.1.00.00	FIDE.FOND.MUT.HAB.DISP.ADMO BANAP			.00
763.00.2.00.00	FIDE.FOND.MUT.HAB.DISP.ADMO BANAP			.00
770.00.0.00.00	RESPONSABILIDAD POR OTROS ENCARGOS			
771.00.1.00.00	RESP.POR OTROS ENCARGOS DE CONFIANZ	34,046,972,080.32-		34,046,972,080.32-
780.00.0.00.00	CTAS.DEUD.X OTR.CONF.(FOND.MUT.HAB)			
781.00.0.00.00	DISPONIBILIDADES			
781.01.1.00.00	DEPOSITOS EN LA INSTITUCION	1,897,842,243.95		1,897,842,243.95
781.02.1.00.00	DEP.EN OTRAS INSTITUCIONES			.00
782.00.0.00.00	INV.TITULOS VALORES			
782.01.1.00.00	FIDEICOMISOS D/INV.FONDO MUT.HAB)	30,465,355,339.31		30,465,355,339.31
782.02.1.00.00	OTRAS INV.DISP.RESTRINGIDAS			.00
783.00.0.00.00	CARTERA DE CREDITO			
783.01.1.00.00	CREDITOS VIGENTES	426,988,736,020.01		426,988,736,020.01
783.02.1.00.00	CREDITOS REESTRUCTURADOS			.00
783.03.1.00.00	CREDITOS VENCIDOS	23,995,507,092.21		23,995,507,092.21
783.04.1.00.00	CREDITOS EN LITIGIO	4,006,875,759.19		4,006,875,759.19
783.05.1.00.00	(CREDITOS CEDIDOS)			.00
784.00.0.00.00	INTERESES POR COBRAR			
784.01.1.00.00	REND.COBRAR CARTERA CREDITOS	7,510,440,666.85		7,510,440,666.85
784.01.1.01.00	REND.COBRAR CREDITOS VIGENTES	4,980,172,158.81		4,980,172,158.81
784.01.1.02.00	REND.COBRAR CREDITOS REESTRUCTURADOS			.00
784.01.1.02.01	REND.COBRAR CREDITOS REESTRUCTURADO			.00
784.01.1.02.02	REND.COBRAR DIFERIDO CRDTS.REESTRU.			.00
784.01.1.03.00	REND.COBRAR CREDITOS VENCIDOS	2,322,080,024.22		2,322,080,024.22
784.01.1.04.00	REND.COBRAR CREDITOS LITIGIO	208,188,483.82		208,188,483.82
784.02.0.00.00	REND.COBRAR INV.TITULOS VALORES			
784.02.1.00.00	REND.COBRAR INV.TITULOS VALORES	500,000,000.00		500,000,000.00
784.02.2.00.00	REND.COBRAR INV.TITULOS VALORES			.00
785.00.0.00.00	BIENES REALIZABLES			
785.01.1.00.00	BIENES INMUEBLES RECIBIDO EN PAGO	1,221,549,980.21		1,221,549,980.21
785.02.1.00.00	APARTADO BIENES INMUEBLES REC/PAGO			.00
786.00.0.00.00	OTROS ACTIVOS			
				7,280,704,224.91

APLICAC:0200
 REPORTE:FORMA E
 AGENCIA:01/000

FECHA: 15/12/2003
 HORA: 18:16:09
 PAGINA: 0046
 FECHA: 15/12/2003
 HORA: 18:16:09
 PAGINA: 0046

(FORMA: "E")
 BANESCO BANCO UNIVERSAL S.A.C.A.
 BALANCE GENERAL AL: 30 DE NOVIEMBRE DEL 2003
 EXPRESADO EN BOLIVARES

CODIGO	DESCRIPCION	MONEDA NACIONAL	MONEDA EXTRANJERA	T O T A L
786.01.1.00.00	ERROGACIONES RECUPERABLES	.00		
786.02.1.00.00	PRIMAS FONDO GTIA.Y RESCATE X COB.	549,583,049.62		
786.03.1.00.00	INDEMN.RECLA.FDO.GTIA.Y FDO.RESCATE	68,158,926.20		
786.99.1.00.00	VIARIOS	6,662,962,249.09		
787.00.0.00.00	GASTOS	.00		8,654,539,861.17
787.01.1.00.00	GTS.X APORTE AHORRO HABITACIONAL	.00		
787.02.1.00.00	GASTOS OPERATIVOS VARIOS	8,654,539,861.17		
787.02.1.01.00	COMI.A/PAG X MANE.RECUR.AHOR.HABIT.	.00		
787.02.1.03.00	GTS.MANTE.BIENES REC.E/PAGO	.00		
787.02.1.04.00	CONST.APART.P/BIENES INMUEB.REC.PAG	.00		
787.03.1.00.00	OTROS GASTOS	.00		
788.00.0.00.00	GARANTIAS RECIBIDAS			1,395,096,371,134.21
788.01.0.00.00	GARANTIAS RECIBIDAS			
788.01.1.00.00	GARANTIAS RECIBIDAS	1,395,096,371,134.21		
788.01.2.00.00	GARANTIAS RECIBIDAS			.00
789.00.0.00.00	OTRAS CITAS. DEUD.FONDO MUT.HABITA.			5,471,313,100.77
789.01.1.00.00	CREDITOS VIGENTES CEDIDOS	.00		
789.02.1.00.00	CREDITOS RESTRUCTURADOS CEDIDOS	.00		
789.03.1.00.00	CREDITOS VENCIDOS CEDIDOS	.00		
789.04.1.00.00	CREDITOS EN LITIGIO CEDIDOS	.00		
789.05.1.00.00	REND.X COBRAR X CRDTS.VEC.O LITIGIO	5,471,313,100.77		
790.00.0.00.00	CITAS ACREE.X/OTR.ENCA.D/CNF.(FMH)			1,913,089,235,422.79-
791.00.0.00.00	APORTES DEL AHORRO HABITACIONAL			493,789,071,138.24-
791.01.1.00.00	PERSONAS NATURALES	6,557,485,334.09-		
791.02.1.00.00	PERSONAS JURIDICAS	199,053,921,108.24-		
791.03.1.00.00	ADMINISTRACION CENTRAL	103,133,807,253.61-		
791.04.1.00.00	ADMON.PUBLIC.ESTATAL.MUNIC.DTTO.CAP	161,434,442,740.68-		
791.05.1.00.00	ENTES DESCENTRAL.Y/OTRS.ORG.	23,574,500,414.65-		
791.09.0.00.00	DEP.REC.POR LA INST.FINANC.NO DISPO	34,914,286.97-		34,914,286.97-
791.09.1.00.00	DEP.REC.POR LA INST.FINANC.NO DISPO			.00
791.09.2.00.00	DEP.REC.POR LA INST.FINANC.NO DISPO			.00
791.09.1.01.00	PERSONAS NATURALES	279,000.00-		
791.09.1.02.00	PERSONAS JURIDICAS	29,823,159.46-		
791.09.1.03.00	ADMINISTRACION CENTRAL	4,486,041.51-		
791.09.1.04.00	ADMON.PUB.ESTAT.MUNIC.Y DTTO.CAPIA	326,086.00-		
791.09.1.05.00	ENTES DESCENT Y OTROS ORG.REG.ESPEC			.00
791.09.2.02.00	PERSONAS JURIDICAS			.00
792.00.0.00.00	OBLIG.CON EL BANAP			1,438,515,671.18-
792.01.1.00.00	FONDO DE GTIA X PAGAR			
792.02.1.00.00	FONDO DE RESCATE X PAGAR	965,317,838.28-		
792.03.1.00.00	APOR.FDO MUTU.HABI.P/C COLOC.D/CRDT	117,914,383.25-		
792.04.1.00.00	FDO.ADMON.CNV(FACON)	194,731,737.48-		
792.05.1.00.00	OBLIG. X PAG.OTRS.INSTITUCIONES	160,551,712.17-		

APLICAC:0200
 REPORTE:FORMA E
 AGENCIA:01/000

(FORMA:"E")
 BANESCO BANCO UNIVERSAL S.A.C.A.
 BALANCE GENERAL AL: 30 DE NOVIEMBRE DEL 2003
 EXPRESADO EN BOLIVARES

FECHA: 15/12/2003
 HORA: 18:16:09
 PAGINA: 0047
 FECHA: 15/12/2003
 HORA: 18:16:09
 PAGINA: 0047

CODIGO	DESCRIPCION	MONEDA NACIONAL	MONEDA EXTRANJERA	T O T A L
793.00.0.00.00	INGRESOS DIFERIDOS			
793.01.1.00.00	ING.FINAN.COBRADOS X ANTICIPADO	615,600,768.95-		615,600,768.95-
793.02.1.00.00	REND.ACUM.FIDEIC.D/INV.FDO.MUT.HABI	.00		.00
793.03.1.00.00	REND.DEVEN.N/COB.CRDT.S.FOND.MUT.HAB	.00		.00
794.00.0.00.00	ING.DEVEN.X CRDTS.REESTRUCTURADOS			.00
794.01.1.00.00	ING.DEV.LEY REGU.SUBSIS.VIVI.P.HAB.	.00		.00
795.00.0.00.00	TITULOS VALORES EMITIDOS			.00
795.01.1.00.00	CEDULAS O TITULOS HIP.EMITIDOS	.00		.00
796.00.0.00.00	RESULTADOS			
796.01.1.00.00	RESULTADOS DEL EJERCICIO	3,162,955,873.89-		3,162,955,873.89-
797.00.0.00.00	INGRESOS			
797.01.1.00.00	REND.X FIDEI.INV.FDO.MUTU.HABITACI.	500,000,000.00-		13,515,407,735.55-
797.01.1.01.00	REND.X FIDEI.INV.FDO.MUTU.HABITACI.	500,000,000.00-		
797.01.1.02.00	REND.X/OTR.INV.D/DISP.RESTRINGIDA	.00		
797.02.1.00.00	REND.X CARTERA DE CREDITO	13,015,407,735.55-		
797.02.1.01.00	REND.X CREDITOS VIGENTES	12,207,839,555.54-		
797.02.1.02.00	REND.CREDITOS REESTRUCTURADOS	.00		
797.02.1.03.00	REND.CREDITOS VENCIDOS	656,459,674.82-		
797.02.1.04.00	REND.CREDITOS LITIGIO	151,108,505.19-		
798.00.0.00.00	INGRESOS X BIENES REALIZABLES			.00
798.01.1.00.00	GANANCIAS VTA BIENES REC.PAGO	.00		.00
799.00.0.00.00	OTRAS CTAS ACREEDORAS FOND.MUT.HABI			
799.01.1.00.00	RESP. X GTIAS. RECIBIDAS	1,395,096,371,134.21-		1,400,567,684,234.98-
799.02.1.00.00	CREDITOS CEDIDOS PER CONTRA	.00		
799.03.1.00.00	INTS CRDTS.VENC.O LITIGIO PERCONTRA	5,471,313,100.77-		
800.00.0.00.00	OTRAS CUENTAS DE ORDEN			.00
810.00.0.00.00	OTRAS CUENTAS DE ORDEN DEUDORAS			
811.00.0.00.00	CUSTODIAS RECIBIDAS			
811.01.0.00.00	VALORES Y BIENES RECIBIDOS EN COSTO			1,133,755,151,822.08
811.01.0.01.00	VALORES Y BIENES RECIBIDOS EN COSTO			1,133,755,151,822.08
811.01.1.00.00	VALORES M/N			1,133,755,151,822.08
811.01.1.01.00	VALORES	1,133,664,147,661.06		
811.01.1.02.00	BIENES	1,133,664,147,661.06		
811.01.2.00.00	VALORES M/E			
811.01.2.01.00	VALORES M/E			
811.02.1.00.00	CAJAS DE SEGURIDAD	.00	91,004,161.02	
811.03.1.00.00	DEPOSITOS CERRADOS	.00	91,004,161.02	
812.00.0.00.00	COBRANZAS			2,390,786,304.77

APLICAC: 0200
 REPORTE: FORMA E
 AGENCIA: 01/000

FECHA: 15/12/2003
 HORA: 18:16:09
 PAGINA: 0048
 FECHA: 15/12/2003
 HORA: 18:16:09
 PAGINA: 0048

(FORMA: "E")
 BANESCO BANCO UNIVERSAL S.A.C.A.
 BALANCE GENERAL AL: 30 DE NOVIEMBRE DEL 2003
 EXPRESADO EN BOLLIVARES

CODIGO	DESCRIPCION	MONEDA NACIONAL	MONEDA EXTRANJERA	T O T A L
812.01.0.00.00	COBRANZAS RECIBIDAS			
812.01.1.00.00	COBRANZAS RECIBIDAS	66,204,232.94		2,390,786,304.77
812.01.2.00.00	COBRANZAS RECIBIDAS USD		2,324,582,071.83	
812.02.0.00.00	COBRANZAS REMITIDAS			.00
812.02.1.00.00	COBRANZAS REMITIDAS			.00
812.02.2.00.00	COBRANZAS REMITIDAS			.00
813.00.0.00.00	GARANTIAS RECIBIDAS			
813.01.0.00.00	GARANTIA DE INSTITUCIONES FINANCIER			
813.01.1.00.00	GARANT-A DE INSTITUCIONES FINANCIER			.00
813.01.2.00.00	GARANTIA DE INSTITUCIONES FINANCIER			.00
813.02.0.00.00	GARANTIA DE TITULOS VALORES			.00
813.02.1.00.00	GARANT-A DE TITULOS VALORES			.00
813.02.2.00.00	GARANTIA DE TITULOS VALORES			.00
813.03.1.00.00	GARANT-A DE RETENCIONES			.00
813.04.0.00.00	GARANTIAS HIPOTECARIAS	1,463,883,846,903.45		1,467,647,106,375.45
813.04.1.00.00	GARANT-AS HIPOTECARIAS			
813.04.2.00.00	GARANTIAS HIPOTECARIAS	22,629,571,081.52	3,763,259,472.00	
813.04.1.01.00	GARANTIAS MOBILIARIAS			.00
813.04.2.01.00	GARANTIAS MOBILIARIAS	1,441,254,275,821.93	3,763,259,472.00	
813.04.1.02.00	GARANTIAS INMOBILIARIAS			.00
813.04.2.02.00	GARANTIAS INMOBILIARIAS	226,047,527,298.25		
813.06.1.00.00	GARANT-AS PRENDARIAS			.00
813.07.1.00.00	BIENES EMBARGADOS	24,563,059,376.28		
813.08.1.00.00	DOCUMENTOS MERCANTILES	2,827,471,689.88		
813.09.1.00.00	GTIA D/PRENDA S/DESPLAZ.DE POSESION	470,632,073.30		
813.10.1.00.00	GARANTIA FIDUCIARIA	92,881,604,949.37		
813.10.1.00.00	AVAL	572,624,292,696.00		
813.11.1.00.00	FIANZA			
813.12.1.00.00	CO SOLICITANTE	8,574,217,250.24		11,087,353,862.24
813.99.0.00.00	OTRAS GARANTIAS RECIBIDAS			
813.99.1.00.00	OTRAS GARANT-AS RECIBIDAS			
813.99.2.00.00	OTRAS GARANTIAS RECIBIDAS		2,513,136,612.00	
814.00.0.00.00	CONSIGNACIONES RECIBIDAS			
814.01.1.00.00	CHEQUES DE VIAJERO	2,841,119.00		2,841,119.00
814.02.1.00.00	VALORES RECIBIDOS EN CONSIGNACIEN			.00
814.03.1.00.00	BIENES RECIBIDOS EN CONSIGNACIEN			.00
815.00.0.00.00	LINEAS DE CREDITO OTORGADAS PENDIEN			
815.01.1.00.00	L-NEAS DE CR+DITO OTORGADAS PENDIEN	281,404,886,149.27		281,404,886,149.27
816.00.0.00.00	LINEAS DE CREDITO OBTENIDAS NO UTIL			
816.01.1.00.00	L-NEAS DE CR+DITO OBTENIDAS NO UTIL			.00
817.00.0.00.00	GARANTIAS CEDIDAS			
817.01.1.00.00	T-TULOS VALORES			.00
817.02.1.00.00	CARTERA DE CR+DITOS			.00
817.03.1.00.00	BIENES MUEBLES E INMUEBLES			.00

APLICAC: 0200
 REPORTE: FORMA E
 AGENCIA: 01/000

FECHA: 15/12/2003
 HORA: 18:16:09
 PAGINA: 0049
 FECHA: 15/12/2003
 HORA: 18:16:09
 PAGINA: 0049

(FORMA: "E")
 BANESCO BANCO UNIVERSAL S.A.C.A.
 BALANCE GENERAL AL: 30 DE NOVIEMBRE DEL 2003
 EXPRESADO EN BOLIVARES

CODIGO	DESCRIPCION	MONEDA NACIONAL	MONEDA EXTRANJERA	T O T A L
817.99.1.00.00	OTRAS GARANT-AS CEDIDAS	.00		
818.00.0.00.00	TITULOS VALORES AUTORIZADOS Y EMITI	.00		.00
818.01.1.00.00	T-TULOS VALORES AUTORIZADOS NO EMIT	.00		
818.02.1.00.00	T-TULOS VALORES EMITIDOS NO COLOCAD	.00		
819.00.0.00.00	OTRAS CUENTAS DE REGISTRO			
819.01.1.00.00	REFINANCIAMIENTO DE LA DEUDA EXTERN	.00		
819.02.0.00.00	DOCUMENTOS Y VALORES DE LA ENTIDAD			
819.02.1.00.00	DOCUMENTOS Y VALORES DE LA ENTIDAD	2,564,023,515,239.10		2,564,181,443,632.81
819.02.2.00.00	DOCUMENTOS Y VALORES DE LA ENTIDAD		157,928,393.71	157,928,393.71
819.03.0.00.00	CUENTAS INCOBRABLES CASTIGADAS			
819.03.1.00.00	CUENTAS INCOBRABLES CASTIGADAS	277,633,736,031.02		277,633,736,031.02
819.03.2.00.00	CUENTAS INCOBRABLES CASTIGADAS		.00	.00
819.03.1.01.00	CUENTAS INCOBRABLES POR TDC	111,761,212,370.22		111,761,212,370.22
819.03.1.02.00	CUENTAS INCOBRABLES POR ADQ.DE VEHI	1,079,107,478.65		1,079,107,478.65
819.03.1.03.00	CUENTAS INCOBRABLES POR CRED.HIPOTE	23,460,024,368.51		23,460,024,368.51
819.03.1.04.00	OTRAS CTAS.INCOBRABLES POR CART.CRE	99,726,579,411.26		99,726,579,411.26
819.03.2.04.00	OTRAS CTAS.INCOBRABLES POR CART.CRE		.00	.00
819.03.1.99.00	OTRAS CUENTAS INCOBRABLES CASTIGADA	41,606,812,402.38		41,606,812,402.38
819.03.2.99.00	OTRAS CUENTAS INCOBRABLES CASTIGADA		.00	.00
819.04.0.00.00	RENDIMIENTOS POR COBRAR			
819.04.1.00.00	RENDIMIENTOS POR COBRAR	8,618,817,644.29		8,618,817,644.29
819.04.2.00.00	RENDIMIENTOS POR COBRAR		.00	.00
819.04.1.01.00	REND.CREDIT.VEH.MODALIDAD CUOTA BAJO	.00		.00
819.04.1.02.00	REND.CREDIT.INDEX.SIST.AHO.HABIT.	.00		.00
819.04.1.03.00	REND.CREDIT.HIP.FUERA SIST.AHO.HABIT	917,374,638.64		917,374,638.64
819.04.0.04.00	OTROS RENDIMIENTOS POR COBRAR			
819.04.1.04.00	OTROS RENDIMIENTOS POR COBRAR	7,701,443,005.65		7,701,443,005.65
819.04.2.04.00	OTROS RENDIMIENTOS POR COBRAR		.00	.00
819.05.1.00.00	PLANES DE CAPITALIZACIEN			
819.06.1.00.00	CONVENIOS DE RECOMPRA DE BIENES			
819.07.1.00.00	SEGUROS CONTRATADOS			
819.08.0.00.00	CARTAS DE CR+DITO NOTIFICADAS			
819.08.1.00.00	CARTAS DE CR+DITO NOTIFICADAS	5,240,940,568.57		5,240,940,568.57
819.08.2.00.00	CARTAS DE CR+DITO NOTIFICADAS			
819.09.0.00.00	COMPRA DE DIVISAS SPOT			
819.09.0.01.00	COMPRA DE DIVISAS SPOT			
819.09.1.00.00	COMPRA DE DIVISAS SPOT	.00		.00
819.09.1.01.00	COMPRA DE DIVISAS SPOT	.00		.00
819.09.2.00.00	COMPRA DE DIVISAS SPOT			
819.09.2.01.00	COMPRA DE DIVISAS SPOT			
819.10.0.00.00	VENTAS DE DIVISAS SPOT			
819.10.0.01.00	VENTA DE DIVISAS SPOT			
819.10.1.00.00	VENTAS DE DIVISAS SPOT	.00		.00
819.10.1.01.00	VENTAS DE DIVISAS SPOT	.00		.00
819.10.2.00.00	VENTAS DE DIVISAS SPOT			
819.10.2.01.00	VENTAS DE DIVISAS SPOT			
819.11.1.00.00	CAPITAL SUSCRITO Y NO PAGADO			

(FORMA: "E")
 BANESCO BANCO UNIVERSAL S.A.C.A.
 BALANCE GENERAL AL: 30 DE NOVIEMBRE DEL 2003
 EXPRESADO EN BOLIVARES



CODIGO	DESCRIPCION	MONEDA NACIONAL	MONEDA EXTRANJERA	T O T A L
819.99.0.00.00	OTRAS CUENTAS DE REGISTRO			149,094,357,853.40
819.99.0.01.00	BIENES MUEBLES DESINCORPORADOS			427,201,646.38
819.99.0.02.00	BIENES INMUEBLES DESINCORPORADOS			18,625,457,500.04
819.99.0.09.00	OTRAS CUOTAS DE REGISTRO			130,041,698,706.98
819.99.1.00.00	OTRAS CUENTAS DE REGISTROS	133,249,593,751.72		
819.99.1.01.00	BIENES MUEBLES DESINCORPORADOS	427,201,646.38		
819.99.1.02.00	BIENES INMUEBLES DESINCORPORADOS	18,625,457,500.04		
819.99.1.09.00	OTRAS CUOTAS DE REGISTRO	114,196,934,605.30		
819.99.1.09.99	OTRAS CUOTAS DE REGISTRO	114,196,934,605.30		
819.99.2.00.00	OTRAS CUENTAS DE REGISTRO	15,844,764,101.68		
819.99.2.01.00	BIENES MUEBLES DESINCORPORADOS	.00		
819.99.2.02.00	BIENES INMUEBLES DESINCORPORADOS	.00		
819.99.2.09.00	OTRAS CUOTAS DE REGISTRO	15,844,764,101.68		
819.99.2.09.01	COMPRA DE DIVISAS	7,998,149,840.00		
819.99.2.09.02	VENTA DE DIVISAS	7,846,614,261.68		
819.99.2.09.99	OTRAS CUENTAS DE REGISTRO	.00		
820.00.0.00.00	OTRAS CUENTAS DE ORDEN ACREEDORAS			6,829,140,000,086.66-
821.00.0.00.00	RESPONSABILIDAD POR CUSTODIAS RECIB			1,133,755,151,822.08-
822.00.0.00.00	RESPONSABILIDAD POR COBRANZAS			2,390,786,304.77-
823.00.0.00.00	RESPONSABILIDAD X GARANTIAS RECIB.			2,398,149,048,320.77-
824.00.0.00.00	RESPONSABILIDAD X CONSIGNACIO.RECIB			2,841,119.00-
825.00.0.00.00	RESP. POR LINEAS DE CREDITO OTORGAD			281,404,886,149.27-
826.00.0.00.00	CONTRACUENTA DE LINEAS DE CREDITO O			.00
827.00.0.00.00	CONTRACUENTA DE GARANTIAS CEDIDAS			.00
828.00.0.00.00	CONTRACUENTA DE TITULOS VALORES AUT			.00
829.00.0.00.00	CONTRACUENTA DE OTRAS CUENTAS DE RE			3,013,437,286,370.77-
830.00.0.00.00	OTRAS CTAS REGISTROS DEUDORAS			44,217,212,090.84
831.00.0.00.00	OTR.CTAS.REGIS.DEU.X OP.FIDEICOMISO			44,217,212,090.84
831.01.1.00.00	CTAS.INCOB.CASTIGADAS			.00
831.02.0.00.00	REND.COBRA CREDITOS VENCIDOS			44,217,212,090.84
831.02.1.00.00	REND.COBRA CREDITOS VENCIDOS			
831.02.2.00.00	REND.COBRA CREDITOS VENCIDOS	44,217,212,090.84		
831.03.1.00.00	OTRAS CUENTAS DEUDORAS	.00		.00
840.00.0.00.00	OTRAS CTAS REGISTRO ACREEDORAS			44,217,212,090.84-
841.00.0.00.00	CONTRACTA D/CTA.D/REG.X/OP. FIDEICO			44,217,212,090.84-

APLICAC:0200
REPORTE:FORMA E
AGENCIA:01/000

(FORMA:"E")
BANESCO BANCO UNIVERSAL S.A.C.A.
BALANCE GENERAL AL: 30 DE NOVIEMBRE DEL 2003
EXPRESADO EN BOLIVARES

FECHA: 15/12/2003
HORA: 18:16:09
PAGINA: 0051
FECHA: 15/12/2003
HORA: 18:16:09
PAGINA: 0051

CODIGO	DESCRIPCION	MONEDA NACIONAL	MONEDA EXTRANJERA	TOTAL
--------	-------------	-----------------	-------------------	-------



(FORMA: "F")
 BANESCO BANCO UNIVERSAL S.A.C.A.
 ESTADO DE RESULTADOS DEL 01 AL 30 DE NOVIEMBRE DEL 2003
 EXPRESADO EN BOLIVARES

CODIGO	DESCRIPCION	MONEDA NACIONAL	MONEDA EXTRANJERA	T O T A L
510.00.0.00.00	INGRESOS FINANCIEROS			253,192,841,591.82-
511.00.0.00.00	INGRESOS POR DISPONIBILIDADES			
511.01.1.00.00	RENDIMIENTOS POR DEPÓSITOS EN EL BA	46,675,374.90-		175,575,532.05-
511.02.0.00.00	RENDIMIENTOS POR DEPÓSITOS EN BANCO			
511.02.1.00.00	RENDIMIENTOS POR DEPÓSITOS EN BANCO	1,622,072.64-		1,622,072.64-
511.02.2.00.00	RENDIMIENTOS POR DEPÓSITOS EN BANCO			
511.03.0.00.00	RENDIMIENTOS POR DEPÓSITOS EN BANCO			
511.03.1.00.00	RENDIMIENTOS POR DEPÓSITOS EN BANCO			
511.03.2.00.00	REND. X DEP E/BCOS.Y/CORRESPONSALES			
511.04.1.00.00	RENDIMIENTOS POR DEPÓSITOS EN OFICI		127,278,084.51-	127,278,084.51-
512.00.0.00.00	INGRESOS POR INVERSIONES EN T-TULOS			
512.01.0.00.00	RENDIMIENTOS DE INVERSIONES EN T-TU			
512.01.1.00.00	RENDIMIENTOS DE INVERSIONES EN T-TU	14,307,539,107.61-		143,856,552,424.52-
512.01.2.00.00	REND.D/INVER.E/T-TULOS M/E			14,307,539,107.61-
512.01.1.01.00	LETRAS DEL TESORO	.00		.00
512.01.1.02.00	BONOS DEL TESORO	.00		.00
512.01.1.03.00	BONOS Y OBLIGACIONES DE LA DEUDA P+	14,307,539,107.61-		.00
512.01.1.04.00	BONOS Y OBLIGACIONES DE GOBIERNOS E	.00		.00
512.01.1.05.00	BONOS Y OBLIGACIONES DE ENTIDADES M	.00		.00
512.01.1.06.00	BONOS Y OBLIGACIONES DE ORGANISMOS	.00		.00
512.01.1.07.00	BONOS Y OBLIGACIONES EMITIDOS POR E	.00		.00
512.01.1.08.00	OTROS T-TULOS VALORES EMITIDOS O AV	.00		.00
512.01.2.08.00	OTROS TIT.VAL.EMIT.O AVAL P/L NACIO	.00		.00
512.01.1.09.00	DEPÓSITOS A PLAZO EN INSTITUCIONES	.00		.00
512.01.0.10.00	OBLIGACIONES EMITIDAS POR INSTITUCI	.00		.00
512.01.1.10.00	OBLIGACIONES EMITIDAS POR INSTITUCI	.00		.00
512.01.2.10.00	OBLIG. EMITIDAS POR INSTITUCI. M/E	.00		.00
512.01.1.11.00	OBLIGACIONES EMITIDAS POR EMPRESAS	.00		.00
512.01.1.12.00	OBLIGACIONES EMITIDAS POR EMPRESAS	.00		.00
512.01.1.13.00	OBLIGACIONES EMITIDAS POR ENTIDADES	.00		.00
512.01.1.14.00	OBLIGACIONES EMITIDAS POR ENTIDADES	.00		.00
512.01.1.15.00	OBLIGACIONES EMITIDAS POR INSTITUCI	.00		.00
512.01.1.16.00	PARTICIPACIÉN EN INSTITUCIONES FINA	.00		.00
512.01.1.17.00	PARTICIPACIÉN EN EMPRESAS PRIVADAS	.00		.00
512.01.1.18.00	PARTICIPACIÉN EN INSTITUCIONES FINA	.00		.00
512.01.1.19.00	PARTICIPACIÉN EN EMPRESAS PRIVADAS	.00		.00
512.01.1.20.00	PARTICIPACIÉN EN OTRAS INSTITUCIONE	.00		.00
512.01.0.25.00	(INVERSIONES CEDIDAS)	.00		.00
512.01.1.25.00	(INVERSIONES CEDIDAS)	.00		.00
512.01.2.25.00	(INVERSIONES CEDIDAS)	.00		.00
512.01.0.25.01	(ADMON CENTRAL)	.00		.00
512.01.1.25.01	(ADMON CENTRAL)	.00		.00
512.01.2.25.01	(ADMON CENTRAL)	.00		.00
512.01.0.25.02	(ADMON PUB.EDO.MUNI.DTTO CAPITAL)	.00		.00
512.01.1.25.02	(ADMON PUB.EDO.MUNI.DTTO CAPITAL)	.00		.00
512.01.2.25.02	(ADMON PUB.EDO.MUNI.DTTO CAPITAL)	.00		.00

FECHA: 15/12/2003
 HORA: 18:16:10
 PAGINA: 0002
 FECHA: 15/12/2003
 HORA: 18:16:10
 PAGINA: 0002

(FORMA: "F")
 BANESCO BANCO UNIVERSAL S.A.C.A.
 ESTADO DE RESULTADOS DEL 01 AL 30 DE NOVIEMBRE DEL 2003
 EXPRESADO EN BOLIVARES

CODIGO	DESCRIPCION	MONEDA NACIONAL	MONEDA EXTRANJERA	T O T A L
512.01.0.25.03	(ENTES DESCEN.Y/OTRS.ORG.REG.ESP)			.00
512.01.1.25.03	(ENTES DESCEN.Y/OTRS.ORG.REG.ESP)	.00		.00
512.01.2.25.03	(ENTES DESCEN.Y/OTRS.ORG.REG.ESP)			.00
512.01.0.25.99	(OTROS INVERSIONISTAS)			.00
512.01.1.25.99	(OTROS INVERSIONISTAS)			.00
512.01.2.25.99	(OTROS INVERSIONISTAS)			.00
512.02.0.00.00	RENDIMIENTOS DE INVERSIONES EN T-TU			
512.02.1.00.00	REND INVER. EN TITULOS M/N	517,989,516.18-		517,989,516.18-
512.02.2.00.00	REND INVER EN TITULOS M/E		5,781,350.40-	5,781,350.40-
512.02.1.01.00	LETRAS DEL TESORO			.00
512.02.1.02.00	BONOS DEL TESORO			.00
512.02.0.03.00	BONOS Y OBLIG.D/L DEUDA PUB.NACION			.00
512.02.1.03.00	BONOS Y OBLIGACIONES DE LA DEUDA P+			.00
512.02.2.03.00	BONOS Y OBLIGACIONES DE LA DEUDA ME			.00
512.02.1.04.00	BONOS Y OBLIGACIONES DE GOBIERNOS E			.00
512.02.1.05.00	BONOS Y OBLIGACIONES DE ENTIDADES M			.00
512.02.1.06.00	BONOS Y OBLIGACIONES DE ORGANISMOS			.00
512.02.1.07.00	BONOS Y OBLIGACIONES EMITIDOS POR E			.00
512.02.0.08.00	OTROS T-TULOS VALORES EMITIDOS O AV			.00
512.02.1.08.00	OTROS T-TULOS VALORES EMITIDOS O AV			.00
512.02.2.08.00	OTROS TIT VAL EMIT AVAL X NACION			.00
512.02.0.09.00	DEP.A PLAZO EN INST.FINANC.M/N			.00
512.02.1.09.00	DEP.A PLAZO EN INST.FINANC.M/N			.00
512.02.2.09.00	DEP.A PLAZO EN INST.FINANC.M/E			.00
512.02.0.10.00	OBLIGACIONES EMITIDAS POR INSTITUC			.00
512.02.1.10.00	OBLIGACIONES EMITIDAS POR INSTITUCI			.00
512.02.2.10.00	OBLIGACIONES EMITIDAS POR INSTITUC			.00
512.02.1.11.00	OBLIGACIONES EMITIDAS POR EMPRESAS			.00
512.02.1.12.00	OBLIGACIONES EMITIDAS POR EMPRESAS			.00
512.02.2.12.00	OBLIGACIONES EMITIDAS POR EMPRESAS			.00
512.02.1.14.00	OBLIGACIONES EMITIDAS POR ENTIDADES			.00
512.02.1.13.00	OBLIGACIONES EMITIDAS POR ENTIDADES			.00
512.02.1.15.00	OBLIGACIONES EMITIDAS POR INSTITUC			.00
512.02.0.16.00	PARTICIPACIEN EN INSTITUCIONES FINA			.00
512.02.1.16.00	PARTICIPACIEN EN INSTITUCIONES FINA			.00
512.02.2.16.00	PARTICIPACIEN EN INSTITUCIONES FINA			.00
512.02.1.17.00	PARTICIPACIEN EN EMPRESAS PRIVADAS			.00
512.02.1.18.00	PARTICIPACIEN EN INSTITUCIONES FINA			.00
512.02.1.19.00	PARTICIPACIEN EN EMPRESAS PRIVADAS			.00
512.02.1.20.00	PARTICIPACIEN EN OTRAS INSTITUCIONE			.00
512.02.1.25.00	INVERSIONES CEDIDAS			.00
512.02.1.25.01	ADMON CENTRAL			.00
512.02.1.25.02	ADMON,PUBLI.ESTA.MUNICIP.Y/D DTTO.C			.00
512.02.1.25.03	ENTES DESCENT.Y/OTROS ORG.REGIMEN E			.00
512.02.1.25.99	OTROS INVERSIONISTAS			.00
512.02.1.99.00	OTRAS INV.E/TITULOS VAL.DISP.P/LA V			.00
512.02.0.18.00	PARTICIPACION EN INST.FINANCIERAS D			.00
512.02.1.18.00	PARTICIPACION EN INST.FINANCIERAS D			.00
		4,394,066.21-		4,394,066.21-
			5,781,350.40-	5,781,350.40-

(FORMA: "F")
 BANESCO BANCO UNIVERSAL S.A.C.A.
 ESTADO DE RESULTADOS DEL 01 AL 30 DE NOVIEMBRE DEL 2003
 EXPRESADO EN BOLIVARES

FECHA: 15/12/2003
 HORA: 18:16:10
 PAGINA: 0003
 FECHA: 15/12/2003
 HORA: 18:16:10
 PAGINA: 0003

CODIGO	DESCRIPCION	MONEDA NACIONAL	MONEDA EXTRANJERA	T O T A L
512.02.2.18.00	PARTICIPACION EN INST.FINANCIERAS D		5,781,350.40-	71,149,453,327.61-
512.03.0.00.00	RED X INV TITU VAL H/VCTO			
512.03.1.00.00	RENDIMIENTOS POR INVERSIONES EN T-T	53,634,429,186.11-		
512.03.2.00.00	REND X INV M/E H/VCTO		17,515,024,141.50-	
512.03.1.01.00	LETRAS DEL TESORO	4,928,238.99-		
512.03.1.02.00	BONOS DEL TESORO			
512.03.1.03.00	BONOS Y OBLIGACIONES DE LA DEUDA P+	120,100,245,157.02-		
512.03.1.04.00	BONOS Y OBLIGACIONES DE GOBIERNOS E			
512.03.1.05.00	BONOS Y OBLIGACIONES DE ENTIDADES M			
512.03.1.06.00	BONOS Y OBLIGACIONES DE ORGANISMOS			
512.03.1.07.00	BONOS Y OBLIGACIONES EMITIDOS POR E			
512.03.1.08.00	BONOS Y OBLIGACIONES EMITIDOS O AV			
512.03.1.08.00	OTROS T-TULOS VALORES EMITIDOS O AV			
512.03.2.08.00	OTRS.TIT.VAL.EMT O AVAL X/NAC M/E		17,737,818,594.91-	17,737,818,594.91-
512.03.0.09.00	DEPOSITOS A PLAZO EN INSTITUCIONES			
512.03.1.09.00	DEPOSITOS A PLAZO EN INSTITUCIONES			
512.03.2.09.00	DEF A/PLZ E/INST.FINAN D/EXTERIOR	8,392,088,471.78-		
512.03.0.10.00	OBLIGACIONES EMITIDAS POR INSTITUCI			
512.03.1.10.00	OBLIGACIONES EMITIDAS POR INSTITUCI			
512.03.2.10.00	OBLIG EMIT X INST FIN EXTE			
512.03.1.11.00	OBLIGACIONES EMITIDAS POR EMPRESAS			
512.03.1.12.00	OBLIGACIONES EMITIDAS POR EMPRESAS			
512.03.1.13.00	OBLIGACIONES EMITIDAS POR ENTIDADES			
512.03.0.14.00	OBLIGACIONES EMITIDAS POR ENTIDAD			
512.03.1.14.00	OBLIGACIONES EMITIDAS POR ENTIDADES			
512.03.2.14.00	OBLIGACIONES EMITIDAS POR ENTIDAD			
512.03.1.15.00	OBLIG.EMITIDAS X INSTITUCIO.DIVERSA			
512.03.1.16.00	COLOCACIONES E/SUCURSALES EXTERIOR	3,134,930,424.16-		
512.03.1.17.00	OTR.INV.E/TIT.VAL.MANT.H/S VENC.	869,785,496.99-		
512.03.0.25.00	(INVERSIONES CEDIDAS)			
512.03.1.25.00	(INVERSIONES CEDIDAS)			
512.03.2.25.00	(ADMN CENTRAL)	78,867,548,602.83		
512.03.0.25.01	(ADMN CENTRAL)			
512.03.1.25.01	(ADMN CENTRAL)			
512.03.2.25.01	(ADMN PUB.EDO.MUNI.DTTO CAPITAL)	12,076,115,998.16		
512.03.0.25.02	(ADMN PUB.EDO.MUNI.DTTO CAPITAL)			
512.03.1.25.02	(ADMN PUB.EDO.MUNI.DTTO CAPITAL)			
512.03.2.25.02	(ADMN PUB.EDO.MUNI.DTTO CAPITAL)	33,636,869,393.34		
512.03.0.25.03	(ENTES DESCEN.Y/OTRS.ORG.REG.ESP)			
512.03.1.25.03	(ENTES DESCEN.Y/OTRS.ORG.REG.ESP)			
512.03.2.25.03	(ENTES DESCEN.Y/OTRS.ORG.REG.ESP)	12,842,430,365.91		
512.03.0.25.99	(OTROS INVERSIONISTAS)			
512.03.1.25.99	(OTROS INVERSIONISTAS)			
512.03.2.25.99	(OTROS INVERSIONISTAS)	20,312,132,845.42		
512.04.0.00.00	REND.POR COLOC.EN EL BCV Y OPERAC.I			
512.04.1.00.00	REND.POR COLOC.EN EL BCV Y OPERAC.I			
512.04.1.01.00	COLOCACIONES EN EL BANCO CENTRAL DE			
512.04.1.02.00	OPERACIONES INTERBANCARIAS			
512.04.1.02.01	CERTIFICADOS DE AHORROS EN INST.FIN	55,845,705,594.61-		
		55,226,492,777.78-		
		516,757,088.41-		
		387,235,347.84-		
		643,748,629.23		
			643,748,629.23	
				79,511,297,232.06
				12,076,115,998.16
				33,636,869,393.34
				12,842,430,365.91
				20,955,881,474.65
				55,845,705,594.61-

APLICAC:0200
 REPORTE:FORMA F
 AGENCIA:01/000

FECHA: 15/12/2003
 HORA: 18:16:10
 PAGINA: 0004
 FECHA: 15/12/2003
 HORA: 18:16:10
 PAGINA: 0004

(FORMA: "F")
 BANESCO BANCO UNIVERSAL S.A.C.A.
 ESTADO DE RESULTADOS DEL 01 AL 30 DE NOVIEMBRE DEL 2003
 EXPRESADO EN BOLIVARES

CODIGO	DESCRIPCION	MONEDA NACIONAL	MONEDA EXTRANJERA	T O T A L
512.04.1.02.02	DEP. A PLAZO EN INST. FINANCIERAS PAI	.00		
512.04.1.02.03	OTRAS OBLIG. EMIT. POR INST. FINANC. PA	5,094,072.89-		
512.04.1.02.04	OBLIGACIONES OVERNIGHT	124,427,667.68-		
512.04.2.00.00	OBLIGACIONES EMITIDAS POR INSTITUCI			.00
512.04.0.25.00	(INVERSIONES CEDIDAS)			
512.04.1.25.00	(INVERSIONES CEDIDAS)	102,455,728.42-		.00
512.04.2.25.00	(INVERSIONES CEDIDAS)			
512.04.0.25.01	(ADMON CENTRAL)			.00
512.04.1.25.01	(ADMON CENTRAL)			
512.04.2.25.01	(ADMON CENTRAL)			.00
512.04.0.25.02	(ADMON PUB.EDO.MUNI.DITTO CAPITAL)			
512.04.1.25.02	(ADMON PUB.EDO.MUNI.DITTO CAPITAL)	102,455,728.42-		.00
512.04.2.25.02	(ADMON PUB.EDO.MUNI.DITTO CAPITAL)			
512.04.0.25.03	(ENTES DESCEN.Y/OTRS.ORG.REG.ESP)			.00
512.04.1.25.03	(ENTES DESCEN.Y/OTRS.ORG.REG.ESP)			.00
512.04.2.25.03	(ENTES DESCEN.Y/OTRS.ORG.REG.ESP)			.00
512.04.0.25.99	(OTROS INVERSIONISTAS)			.00
512.04.1.25.99	(OTROS INVERSIONISTAS)			.00
512.04.2.25.99	(OTROS INVERSIONISTAS)			.00
512.05.0.00.00	REND.X INV.D/DISP.RESTRIG.			
512.05.1.00.00	RENDIMIENTOS POR OTRAS INVERSIONES	1,253,230,268.87-		.00
512.05.2.00.00	REND.X INV.D/DISP.RESTRING.			.00
512.05.1.01.00	RENDIMIENTOS POR OTRAS T-TULOS VALO			.00
512.05.1.02.00	RENDIMIENTOS POR OTRAS T-TULOS VALO	112,151,224.00-		.00
512.05.1.04.00	RENDIMIENTOS POR OTRAS T-TULOS VALO			.00
512.05.1.05.00	REND.X FONDOS RESTRIN.ENTRE.FIDE.	224,894,044.89-		.00
512.05.0.05.01	REND.FONDOS RESTRIN.ENTRE.FIDE.PAIS			.00
512.05.1.05.01	REND.FONDOS RESTRIN.ENTRE.FIDE.EXT	224,894,044.89-		.00
512.05.2.05.00	REND.FONDOS RESTRIN.ENTRE.FIDE.PAIS			.00
512.05.2.05.01	REND.FONDOS RESTRIN.ENTRE.FIDE.PAIS			.00
512.05.1.05.02	REND.FONDOS RESTRIN.ENTRE.FIDE.EXT			.00
512.05.1.06.00	RENDIMIENTOS POR DEPÓSITOS A LA VIS			.00
512.05.1.08.00	REND.X INV.TIT.VAL.AFFECT.REPORT.BCV	916,184,999.98-		.00
512.05.0.03.00	RENDIMIENTOS POR OTRAS T-TULOS VALO			.00
512.05.2.03.00	RENDIMIENTOS POR OTRAS T-TULOS VALO			.00
512.05.0.99.00	REND.X OTRAS INV.DISP.REESTRING.			.00
512.05.1.99.00	RENDIMIENTOS POR OTRAS INVERSIONES			.00
512.05.2.99.00	REND.TITUL.VAL.INTS.M/E			.00
512.06.0.00.00	REND.POR INV.EN OTROS TITULOS VALOR			.00
512.06.1.00.00	REND.POR INV.EN OTROS TITULOS VALOR	776,853,259.24-		.00
512.06.2.00.00	REND.POR INV.EN OTROS TITULOS VALOR			.00
512.06.1.01.00	OBLIG.POR FID.DE INV.EMIT.POR INST.	776,853,259.24-		.00
512.06.2.01.00	OBLIG.POR FID.DE INV.EMIT.POR INST.			.00
512.06.1.01.01	OBLIG.POR FID.INV.EMIT.POR INST.FIN	776,853,259.24-		.00
512.06.2.01.02	OBLIG.POR FID.INV.EMIT.POR INST.FIN			.00
512.06.1.02.00	OTRAS OBLIGACIONES			.00
512.06.2.02.00	OTRAS OBLIGACIONES			.00
512.06.0.25.00	(INVERSIONES CEDIDAS)			.00

(FORMA: "F")
 BANESCO BANCO UNIVERSAL S.A.C.A.
 ESTADO DE RESULTADOS DEL 01 AL 30 DE NOVIEMBRE DEL 2003
 EXPRESADO EN BOLIVARES

CODIGO	DESCRIPCION	MONEDA NACIONAL	MONEDA EXTRANJERA	T O T A L
512.06.1.25.00	(INVERSIONES CEDIDAS)	.00		
512.06.2.25.00	(INVERSIONES CEDIDAS)	.00		
512.06.1.25.01	(ADMINISTRACION CENTRAL)	.00		
512.06.1.25.02	(ADMON PUB.ESTAT.MUNIC.Y DTTO.CAPIT	.00		
512.06.1.25.03	(ENTES DESCENT.Y OTROS ORG.REG.ESPE	.00		
512.06.1.25.99	(OTROS INVERSIONISTAS)	.00		
512.06.2.25.99	(OTROS INVERSIONISTAS)	.00		
513.00.0.00.00	INGRESOS POR CARTERA DE CREDITOS			
513.01.0.00.00	RENDIMIENTOS POR CR+DITOS VIGENTES	87,370,097,763.79-		97,996,625,119.26-
513.01.1.00.00	RENDIMIENTOS POR CR+DITOS VIGENTES			87,370,097,763.79-
513.01.2.00.00	RENDIMIENTOS POR CR+DITOS VIGENTES			
513.01.1.01.00	RENDIMIENTOS POR CR+DITOS A INSTITU	.00		
513.01.1.02.00	RENDIMIENTOS POR CR+DITOS EN CUENTA	2,125,935,406.66-		624,893,414.14-
513.01.1.03.00	RENDIMIENTOS POR DOCUMENTOS DESCONT	624,893,414.14-		
513.01.2.03.00	RENDIMIENTOS POR DOCUMENTOS DESCONT			
513.01.0.04.00	RENDIMIENTOS POR CR+DITOS A PLAZO F			
513.01.1.04.00	RENDIMIENTOS POR CR+DITOS A PLAZO F	9,901,189,776.73-		9,901,189,776.73-
513.01.2.04.00	RENDIMIENTOS POR CR+DITOS A PLAZO F			
513.01.1.05.00	RENDIMIENTOS POR CR+DITOS EN CUOTAS	16,948,866,956.07-		
513.01.1.06.00	RENDIMIENTOS POR TARJETAS DE CR+DIT	40,192,191,725.88-		
513.01.1.07.00	RENDIMIENTOS POR ARRENDAMIENTOS FIN	426,834,825.56-		
513.01.1.08.00	RENDIMIENTOS POR ADQUISICIEN DE VEH	188,759,948.34-		
513.01.1.09.00	RENDIMIENTOS POR DESCUENTOS Y COMPR	.00		
513.01.1.10.00	RENDIMIENTOS POR ANTICIPOS SOBRE DO	.00		.00
513.01.0.11.00	RENDIMIENTOS POR CARTAS DE CR+DITO			
513.01.1.11.00	RENDIMIENTOS POR CARTAS DE CR+DITO	.00		
513.01.2.11.00	RENDIMIENTOS POR CARTAS DE CR+DITO	.00		
513.01.1.12.00	RENDIMIENTOS POR CARTAS DE CR+DITO	.00		
513.01.0.13.00	RENDIMIENTOS POR OTRAS ACEPTACIONES			
513.01.1.13.00	RENDIMIENTOS POR OTRAS ACEPTACIONES	.00		
513.01.2.13.00	RENDIMIENTOS POR OTRAS ACEPTACIONES			
513.01.1.14.00	REND.POR CR+D.PROG.ESPEC.FINANC.	83,151,691.47-		
513.01.1.15.00	RENDIMIENTOS POR CR+DITOS A DIRECTO	670,156,454.69-		
513.01.1.16.00	RENDIMIENTOS POR CR+DITOS POR VENTA	.00		
513.01.1.17.00	RENDIMIENTOS POR CR+DITOS POR COMPR	.00		
513.01.1.18.00	REND X CRDTS HIP.VIGENTE	3,423,978,473.30-		
513.01.1.20.00	RENDIMIENTOS POR CR+DITOS POR REPOR	.00		
513.01.1.21.00	RENDIMIENTOS POR CR+DITOS AFECTOS A	.00		
513.01.1.22.00	RENDIMIENTOS POR CR+DITOS AGR-COLAS	6,088,614,280.52-		
513.01.1.23.00	REND X CRDTS.AGRICOLAS E/CUOTAS VIG	1,792,212,113.51-		
513.01.1.24.00	RENS X OTROS CRDTS.AGRICOLAS VIG	.00		
513.01.1.25.00	REND.X CRDTS.OTORG.C/RECU.FONCREI	67,166,591.31-		
513.01.1.26.00	REND.X CRDTS.OTORG.C/RECU.FONDAPFA	136,784,819.04-		
513.01.1.27.00	REND.X CRDTS.OTORG.A TASA INTS PREF	1,916,501,667.82-		
513.01.1.28.00	REND.X CRDTS.OTORG.A/MICROENPRE VIG	2,222,653,488.50-		
513.01.1.29.00	REND.POR CRED.OTORGADOS A LA PYME V	3,623,025.53-		
513.01.1.29.01	REND.POR CRED.CON RECURSOS PROPIOS	3,623,025.53-		

(FORMA: "F")
 BANESCO BANCO UNIVERSAL S.A.C.A.
 ESTADO DE RESULTADOS DEL 01 AL 30 DE NOVIEMBRE DEL 2003
 EXPRESADO EN BOLIVARES

FECHA: 15/12/2003
 HORA: 18:16:10
 PAGINA: 0006
 FECHA: 15/12/2003
 HORA: 18:16:10
 PAGINA: 0006

CODIGO	DESCRIPCION	MONEDA NACIONAL	MONEDA EXTRANJERA	T O T A L
513.01.1.29.02	REND.POR CRED.CON OTROS RECURSOS VI	.00		
513.01.1.30.00	REND.POR CRED.VIG.ADAPT.A RESOL.NRO	556,583,104.72-		.00
513.01.0.99.00	RENDIMIENTOS POR OTROS CR+DITOS VIG	.00		.00
513.01.1.99.00	RENDIMIENTOS POR OTROS CR+DITOS VIG	6,126,718,734.68-		4,347,293,773.17-
513.01.2.99.00	RENDIMIENTOS POR CR+DITOS REESTRUCT	4,347,293,773.17-		.00
513.02.1.00.00	RENDIMIENTOS POR CR+DITOS VENCIDOS	152,514,847.62-		
513.03.0.00.00	RENDIMIENTOS POR CR+DITOS VENCIDOS			
513.03.1.00.00	RENDIMIENTOS POR CR+DITOS VENCIDOS			
513.03.2.00.00	RENDIMIENTOS POR CR+DITOS VENCIDOS			
513.04.1.00.00	RENDIMIENTOS POR CR+DITOS EN LITIGI			
514.00.0.00.00	INGRESOS POR OTRAS CUENTAS POR COBR			
514.01.1.00.00	COMISIONES	1,057,112,984.05-		11,164,088,515.99-
514.01.1.01.00	COMISIONES POR GARANT-AS OTORGADAS	.00		
514.01.1.02.00	COMISIONES POR L-NEAS DE CR+DITO DE	.00		
514.01.1.03.00	COMISIONES POR CARTAS DE CR+DITO	925,541,220.32-		
514.01.1.04.00	COMISIONES POR SERVICIOS DE COMERCI	.00		
514.01.1.99.00	OTRAS COMISIONES FINANCIERAS	131,571,763.73-		231,764,353.97-
514.02.0.00.00	RENDIMIENTOS POR OTRAS CUENTAS POR			
514.02.1.00.00	RENDIMIENTOS POR OTRAS CUENTAS POR	231,764,353.97-		.00
514.02.2.00.00	RENDIMIENTOS POR OTRAS CUENTAS POR			
514.03.1.00.00	COMIS.X MANEJ.D/L RECUR.AHO.HAB.	9,875,211,177.97-		.00
515.00.0.00.00	ING X INV. EN EMPRESAS			.00
515.01.0.00.00	REND X OBLIG EMITIDAS			.00
515.01.1.00.00	REND X OBLIG EMITIDAS	.00		.00
515.01.2.00.00	REND X OBLIG EMITIDAS			.00
515.02.0.00.00	REND X OBLIG EMIT ME			.00
515.02.1.00.00	REND X OBLIG EMIT ME			.00
515.02.2.00.00	REND X OBLIG EMIT			.00
516.00.0.00.00	INGRESOS POR OFICINA PRINCIPAL SUCU			
516.01.1.00.00	RENDIMIENTOS POR OFICINA PRINCIPAL			.00
519.00.0.00.00	OTROS INGRESOS FINANCIEROS			.00
519.01.0.00.00	OTROS INGRESOS FINANCIEROS			.00
519.01.1.00.00	OTROS INGRESOS FINANCIEROS			.00
519.04.1.00.00	INGRESOS EN OPERACIONES DE COBERTUR			.00
519.05.1.00.00	INGRESOS EN OPERACIONES CON DERIVAD			.00
410.00.0.00.00	GASTOS FINANCIEROS			
411.00.0.00.00	GASTOS POR CAPTACIONES DEL PUBLICO			
411.01.1.00.00	GASTOS POR DEPÓSITOS EN CUENTAS COR			
411.02.0.00.00	GASTOS POR OTRAS OBLIGACIONES A LA	6,853,911,124.43		65,983,953,099.27
411.02.1.00.00	GASTOS POR OTRAS OBLIGACIONES A LA	364,196,216.06		364,196,216.06
411.02.2.00.00	GASTOS POR OTRAS OBLIGACIONES A LA			
411.03.1.00.00	GASTOS POR OBLIGACIONES POR OPERACI	209,199.32		6,430,310,797.02
411.04.0.00.00	GASTOS POR DEPÓSITOS DE AHORRO			

FECHA: 15/12/2003
 HORA: 18:16:10
 PAGINA: 0007
 FECHA: 15/12/2003
 HORA: 18:16:10
 PAGINA: 0007

(FORMA:"F")
 BANESCO BANCO UNIVERSAL S.A.C.A.
 ESTADO DE RESULTADOS DEL 01 AL 30 DE NOVIEMBRE DEL 2003
 EXPRESADO EN BOLIVARES

CODIGO	DESCRIPCION	MONEDA NACIONAL	MONEDA EXTRANJERA	T O T A L
411.04.1.00.00	GASTOS POR DEPÓSITOS DE AHORRO	6,430,310,797.02		
411.04.2.00.00	GASTOS POR DEPÓSITOS DE AHORRO			
411.05.0.00.00	GASTOS POR DEPÓSITOS A PLAZO Y CERT	52,035,514,574.41		52,035,514,574.41
411.05.1.00.00	GASTOS POR DEPÓSITOS A PLAZO Y CERT			
411.05.2.00.00	GASTOS POR DEPÓSITOS A PLAZO Y CERT			
411.06.0.00.00	GASTOS POR T-TULOS VALORES EMITIDOS	299,811,188.03		299,811,188.03
411.06.1.00.00	GOS.TIT.VAL.EMI.INST.M/N			
411.06.2.00.00	GOS.TIT.VAL.EMI.INST.M/E			
412.00.0.00.00	GASTOS POR OBLIG. CON EL BANCO CENT			
412.01.1.00.00	GASTOS POR OBLIGACIONES CON EL BCV			
413.00.0.00.00	GASTOS POR CAPT. Y OBLIG. CON EL BA			
413.01.1.00.00	GASTOS POR CAPTACIONES Y OBLIGACIONE	1,349,042,987.63		1,349,042,987.63
413.02.1.00.00	GASTOS POR CAPTACIONES Y OBLIGACION			
414.00.0.00.00	GASTOS POR OTROS FINANCIAMIENTOS OB			
414.01.1.00.00	GASTOS POR OBLIGACIONES CON INSTITU	243,704,733.41		243,704,733.41
414.02.0.00.00	GASTOS POR OBLIGACIONES CON INSTITU			
414.02.1.00.00	GASTOS POR OBLIGACIONES CON INSTITU			
414.02.2.00.00	GASTOS POR OBLIGACIONES CON INSTITU			
414.03.0.00.00	GASTOS POR OBLIGACIONES CON INSTITU			
414.03.1.00.00	GASTOS POR OBLIGACIONES CON INSTITU			
414.03.2.00.00	GASTOS POR OBLIGACIONES CON INSTITU			
414.04.2.00.00	GASTOS POR OBLIGACIONES CON INSTITU			
414.05.1.00.00	GASTOS POR OBLIGACIONES POR OTROS F			
414.06.1.00.00	GASTOS POR OBLIGACIONES POR OTROS F			
415.00.0.00.00	GASTOS POR OTRAS OBLIGACIONES POR I			
415.01.1.00.00	GASTOS POR OBLIGACIONES POR ACEPTAC			
415.02.1.00.00	GASTOS POR OBLIGACIONES POR OPERACI	31,497,585.94		31,497,585.94
415.03.1.00.00	GASTOS POR OBLIGACIONES VARIAS POR	29,430,369.78		29,430,369.78
415.04.1.00.00	GASTOS EN OPERACIONES DE COBERTURA			
415.05.0.00.00	GASTOS EN OPERACIONES CON DERIVADOS			
415.05.1.00.00	GASTOS EN OPERACIONES CON DERIVADOS			
415.05.2.00.00	GASTOS EN OPERACIONES CON DERIVADOS			
415.06.1.00.00	GTS X OBLIG X OP.REPORTO BCV	2,024,413,440.00	2,464,611,285.36	2,464,611,285.36
416.00.0.00.00	GASTOS POR OBLIGACIONES SUBORDINADA			
416.01.1.00.00	GASTOS POR OBLIGACIONES SUBORDINADA			
417.00.0.00.00	GASTOS POR OBLIGACIONES CONVERTIBLE			
417.01.1.00.00	GASTOS POR OBLIGACIONES CONVERTIBLE			
418.00.0.00.00	GASTOS POR OFICINA PRINCIPAL SUCURS			
418.01.1.00.00	GASTOS POR OFICINA PRINCIPAL SUCURS			
419.00.0.00.00	OTROS GASTOS FINANCIEROS			
419.01.1.00.00	COMISIONES POR L-NEAS DE CR+DITO OB			

(FORMA: "F")
 BANESCO BANCO UNIVERSAL S.A.C.A.
 ESTADO DE RESULTADOS DEL 01 AL 30 DE NOVIEMBRE DEL 2003
 EXPRESADO EN BOLIVARES

CODIGO	DESCRIPCION	MONEDA NACIONAL	MONEDA EXTRANJERA	T O T A L
419.02.1.00.00	COMISIONES POR GARANT-AS CONTRATADA	.00		
419.99.0.00.00	OTROS GASTOS FINANCIEROS DIVERSOS			3,155,212,449.02
419.99.1.00.00	OTROS GASTOS FINANCIEROS DIVERSOS	3,155,212,449.02		.00
419.99.2.00.00	OTROS GASTOS FINANCIEROS DIVERSOS			
520.00.0.00.00	INGRESOS POR RECUPERACIONES DE ACTI			6,882,341,186.45-
521.00.0.00.00	RECUPERACIONES DE ACTIVOS FINANCIER			6,882,341,186.45-
521.01.0.00.00	RECUPERACIONES DE CR+DITOS CASTIGAD			6,875,521,382.23-
521.01.1.00.00	RECUPERACIONES DE CR+DITOS CASTIGAD			
521.01.2.00.00	RECUPERACIONES DE CR+DITOS CASTIGAD			
521.02.1.00.00	RECUPERACIONES DE OTRAS CUENTAS POR	.00		.00
521.03.0.00.00	RECUPERACIONES DE INVERSIONES CASTI			
521.03.1.00.00	RECUPERACIONES DE INVERSIONES CASTI			6,819,804.22-
521.03.2.00.00	RECUPERACIONES DE INVERSIONES CASTI			.00
522.00.0.00.00	DISMINUCION DE PROVISIEN PARA CREDI			.00
522.01.1.00.00	DISMINUCIEN DE PROVISIEN PARA CARTE			.00
522.01.1.01.00	DISMINUCIEN PROVISIEN PORCION CAPIT			.00
522.01.1.02.00	DISMINUCIEN PROVISIEN PORCION REND			.00
522.02.1.00.00	DISMINUCIEN DE PROVISIEN PARA OTRAS			.00
522.02.1.01.00	DISMINUCIEN PROVISIEN PORCION CAPIT			.00
522.02.1.02.00	DISMINUCIEN PROVISIEN PORCION REND			.00
522.03.1.00.00	DISMINUCIEN DE PROVISIEN PARA CR+DI			.00
522.04.1.00.00	DISM.PROV.COM.PARA REND.POR COB.INV			.00
522.04.1.01.00	DISM.PROV.COM.P/REND.X COB.INV.TIT.			.00
522.04.2.01.00	DISM.PROV.COM.P/REND.X COB.INV.TIT.			.00
522.04.1.02.00	DISM.PROV.COM.P/REND.X COB.INV.TIT.			.00
522.04.2.02.00	DISM.PROV.COM.P/REND.X COB.INV.TIT.			.00
522.05.1.00.00	DIS.PROV.PARA COMISIONES POR COBRAR			.00
522.06.0.00.00	DISM.PROV.PARA CRED.OTORGAD.A MICRO			.00
522.06.1.00.00	DISM.PROV.PARA CRED.OTORGAD.A MICRO			.00
522.06.2.00.00	DISM.PROV.PARA CRED.OTORGAD.A MICRO			.00
522.06.1.01.00	DISM.PROV.PARA LA PORCION DE CAPITA			.00
522.06.2.01.00	DISM.PROV.PARA LA PORCION DE CAPITA			.00
522.06.1.02.00	DISM.DE PROV.PARA LOS RENDIMIENTOS			.00
522.06.2.02.00	DISM.DE PROV.PARA LOS RENDIMIENTOS			.00
523.00.0.00.00	DISMINUCIEN PROVISIEN D/DISPONIBILI			.00
523.01.1.00.00	DISMINUCIEN PROVISIEN D/DISPONIBILI			.00
420.00.0.00.00	GASTOS POR INCOBRABILIDAD Y DESVALO			.00
421.00.0.00.00	GASTOS POR INCOBRABILIDAD DE CREDIT			.00
421.01.0.00.00	CONST. PROV CARTERA DE CREDITO			.00
421.01.1.00.00	CONST. PROV CARTERA DE CREDITO			.00
421.01.2.00.00	CONST. PROV CARTERA DE CREDITO			.00
421.01.0.01.00	CONSTI. PROV. CAPITAL			.00
421.01.1.01.00	CONSTI. PROV. CAPITAL			.00

FECHA: 15/12/2003
 HORA: 18:16:10
 PAGINA: 0009
 FECHA: 15/12/2003
 HORA: 18:16:10
 PAGINA: 0009

(FORMA: "F")
 BANESCO BANCO UNIVERSAL S.A.C.A.
 ESTADO DE RESULTADOS DEL 01 AL 30 DE NOVIEMBRE DEL 2003
 EXPRESADO EN BOLIVARES

CODIGO	DESCRIPCION	MONEDA NACIONAL	MONEDA EXTRANJERA	T O T A L
421.01.2.01.00	CONSTIT. PROV. CAPITAL			
421.01.0.02.00	CONSTIT. PROV. RENDIMIENTOS	.00		.00
421.01.1.02.00	CONSTIT. PROV. RENDIMIENTOS	.00		.00
421.01.2.02.00	CONSTIT. PROV. RENDIMIENTOS	.00		.00
421.02.1.00.00	CONST.PROV.Y AJUSTES PARA OTRA CTAS	.00		.00
421.02.1.01.00	CONST.PROV. P/L PORCION DE CAPITAL	.00		.00
421.02.1.02.00	CONST.PROV.P/L RENDIMIENTOS	.00		.00
421.03.1.00.00	CONSTITUCIEN DE PROVISIEN PARA CR+D	.00		.00
421.04.1.00.00	CONST.PROV.REND.X COB.X INV.TIT.VAL	.00		.00
421.04.1.01.00	CONST.PROV.REND.COB.INV.TIT.VAL.VEC	.00		.00
421.04.1.02.00	CONST.PROV.REND.X COB.X INV.TIT.VAL	.00		.00
421.02.1.03.00	AJUSTES A OTRAS CUENTAS POR COBRAR	.00		.00
421.05.1.00.00	CONST.PROV.X COMIS.X COB	.00		.00
421.06.1.00.00	CONST.PROV.CRDT.OTORG.MICROEMPRESAR	.00		.00
421.06.1.01.00	CONST.PROV.PORCION DE CAPITAL	.00		.00
421.06.1.02.00	CONST.PROV.PORCION REND.	.00		.00
423.00.0.00.00	CONST.PROV.Y AJUSTES D/DISPONIBILID			.00
423.01.1.00.00	CONST.PROV.D/DISPONIBILIDADES	.00		.00
423.02.1.00.00	AJUSTES DE DIPONIBILIDADES	.00		.00
530.00.0.00.00	OTROS INGRESOS OPERATIVOS			128,428,989,460.25-
531.00.0.00.00	COMISIONES POR SERVICIOS			59,787,778,684.29-
531.01.0.00.00	COM.POR OTRAS LINEAS DE CREDITO			.00
531.01.2.00.00	COMISIONES POR OTRAS LINEAS DE CRED			125,825,518.43-
531.02.0.00.00	COM ENCARGOS DE CONFIANZA E INVERSI			5,343,525,269.69-
531.02.1.00.00	COMISIONES POR FIDEICOMISO			.00
531.03.0.00.00	COMISIONES POR FIDEICOMISO			6,627,564.56-
531.03.1.00.00	COMISIONES POR FIDEICOMISO			.00
531.03.2.00.00	COM PRO GIROS Y TRANSFERENCIAS			.00
531.04.0.00.00	COM PRO GIROS Y TRANSFERENCIAS			18,337,328,307.98-
531.04.1.00.00	COMISION X GIROS Y TRANSFERENCIA			19,300.45-
531.04.2.00.00	COM POR BLOQUEO Y CERTIF DE CHEQUES			.00
531.05.0.00.00	COMISIONES POR TARJETAS DE CREDITOS			18,337,328,307.98-
531.06.0.00.00	COMISIONES POR TARJETAS DE CREDITOS			19,300.45-
531.06.1.00.00	COMISIONES POR OPERACIONES BURSATIL			.00
531.07.0.00.00	COMISIONES POR OPERACIONES BURSATIL			51,239,362.70-
531.07.1.00.00	COMISIONES POR ADMON POLIZAS DE SEG			35,923,213,360.48-
531.08.0.00.00	COMISIONES POR CUSTODIA			.00
531.09.0.00.00	COMISIONES POR CUSTODIA			812,430,000.00-
531.09.1.00.00	OTRAS COMISIONES NO FINANCIERAS			.00
531.99.0.00.00	OTRAS COMISIONES NO FINANCIERAS			.00
531.99.1.00.00	OTRAS COMISIONES NO FINANCIERAS			920,194,629.78-
531.99.2.00.00	OTRAS COMISIONES NO FINANCIERAS			
531.99.1.01.00	ESTADOS DE CUENTA DE LOS CLIENTES			
531.99.1.02.00	CHEQUES DEVUELTOS			
531.99.1.03.00	SOBREGIRO EN CUENTAS CORRIENTES			
531.99.0.04.00	EMISION DE CHEQUES DE GERENCIA			

FECHA: 15/12/2003
 HORA: 18:16:10
 PAGINA: 0010
 FECHA: 15/12/2003
 HORA: 18:16:10
 PAGINA: 0010

APLICAC:0200
 REPORTE:FORMA F
 AGENCIA:01/000

(FORMA:"F")
 BANESCO BANCO UNIVERSAL S.A.C.A.
 ESTADO DE RESULTADOS DEL 01 AL 30 DE NOVIEMBRE DEL 2003
 EXPRESADO EN BOLIVARES

T O T A L

MONEDA EXTRANJERA

MONEDA NACIONAL

DESCRIPCION

CODIGO

531.99.1.04.00	EMISION DE CHEQUES DE GERENCIA	920,194,629.78-	
531.99.2.04.00	EMISION DE CHEQUES DE GERENCIA		.00
531.99.1.05.00	EMISION RENOV Y REPOSICION DE TARJE	9,598,938,025.62-	
531.99.1.05.01	EMISION TARJETAS DE DEBITO	633,306,679.42-	
531.99.1.05.02	EMISION TARJETAS DE CREDITO	8,965,570,346.20-	
531.99.1.05.03	TARJETAS DE DEBITO CUOTA DE RENOVAC	.00	
531.99.1.05.04	TARJETAS DE CREDITO CUOTA DE RENOVA	.00	
531.99.1.05.05	REPOSICION TARJETAS DE DEBITO	61,000.00-	
531.99.1.05.06	REPOSICION TARJETAS DE CREDITO	.00	
531.99.1.06.00	USO DE TARJETAS INTERNACIONALES	18,867,368.51-	
531.99.1.06.01	TARJETAS DE DEBITO	.00	
531.99.1.06.02	TARJETAS DE CREDITO	18,867,368.51-	
531.99.1.06.03	COMISION CONSUMO EXTERIOR AMEX	.00	
531.99.1.07.00	ABONOS DE NOMINA	1,892,069,922.75-	
531.99.1.08.00	PAGO DE SERVICIOS	32,944,888.51-	
531.99.1.09.00	USO DE AUTOBANCO Y TAQUILLAS EXTERN	.00	
531.99.1.10.00	CHEQUES DE OTRAS PLAZAS	61,685.00-	
531.99.1.11.00	SALDOS MINIMOS PROMEDIO MENSUALES	756,490,206.34-	
531.99.1.12.00	DESCUENTO COMERCIAL	.00	
531.99.1.13.00	EMISION DE CHEQUERAS	1,166,880,693.34-	
531.99.1.14.00	USO Y MANTENIMIENTO TARJ DE CREDITO	.00	
531.99.1.15.00	CONSULTA DE SALDOS POR TAQUILLA	4,391,351.75-	
531.99.1.16.00	CHEQUES DE VIAJERO	2,404,000.00-	
531.99.1.17.00	TRANSFERENCIA ENTRE CUENTAS	.00	
531.99.1.18.00	OPERACIONES POR REDES ELECTRONICAS	9,121,824,549.44-	
531.99.1.18.01	SUICHE 7B	5,448,996,705.00-	
531.99.1.18.02	CONEXUS	.00	
531.99.1.18.03	OTRAS	3,672,827,844.44-	
531.99.1.19.00	COM SERVICIOS A PENSIONADOS SSO Y O	.00	
531.99.1.20.00	COM OTROS SERV A EMPRESAS RELACIONA	.00	
531.99.1.21.00	COM POR PAGOS A PROVEEDORES	.00	
531.99.1.22.00	COM POR OPERACIONES EN MON EXTRANJE	588,583,006.59-	
531.99.1.22.01	COMPRA VENTA DOLARES	93,733,421.51-	
531.99.1.22.02	IMPORTACIONES Y EXPORTACIONES	494,849,585.08-	
531.99.1.22.03	COMPRA VENTA OTRAS MONEDAS	.00	
531.99.1.23.00	COM EMISION ULTIMOS MOVIMIENTOS	5,177,887.75-	
531.99.1.24.00	COM TRANSF ENTRE CUENTAS UN MISMO T	.00	
531.99.1.25.00	COM SERVICIOS DE REPRESENTACION	.00	
531.99.1.26.00	COM SERVICIOS DE LINEA CANTV	72,282,000.00-	
531.99.1.27.00	COM HORARIO EXTENDIDO	582,063,882.76-	
531.99.1.28.00	INGRESOS RECAUDACIONES ESPECIALES	7,600,000.00-	
531.99.1.29.00	COM MANTENIMIENTO DE CUENTAS	8,620,134,428.97-	
531.99.1.29.01	CORRIENTES	4,877,003,003.57-	
531.99.1.29.02	AHORROS	3,368,149,242.72-	
531.99.1.29.03	OTRAS	374,982,182.68-	
531.99.1.30.00	COMISION POR CUENTAS INACTIVAS	.00	
531.99.0.99.00	OTRAS COMISIONES NO FINANCIERAS	1,719,874,833.37-	
531.99.1.99.00	OTRAS COMISIONES NO FINANCIERAS		
531.99.2.99.00	OTRAS COMISIONES NO FINANCIERAS		.00

1,719,874,833.37-

(FORMA: "F")
 BANESCO BANCO UNIVERSAL S.A.C.A.
 ESTADO DE RESULTADOS DEL 01 AL 30 DE NOVIEMBRE DEL 2003
 EXPRESADO EN BOLIVARES

CODIGO	DESCRIPCION	MONEDA NACIONAL	MONEDA EXTRANJERA	T O T A L
532.00.0.00.00	INGRESO POR DIFERENCIAS DE CAMBIO Y			
532.01.0.00.00	GANANCIAS POR ARBITRAJE MONEDA EXTR		7,799,406.88-	484,051,845.01-
532.01.2.00.00	GANANCIAS POR ARBITRAJE MONEDA EXTR			7,799,406.88-
532.98.0.00.00	DIFERENCIAS DE CAMBIO			476,252,438.13-
532.98.2.00.00	DIFERENCIAS DE CAMBIO			
532.98.2.01.00	DIF DE CAMBIO POR DISPONIBILIDADES		476,252,438.13-	
532.98.2.02.00	DIF EN CAMBIO POR INV EN TITULOS VA		263,628,297.38-	
532.98.2.03.00	DIF DE CAMBIO CARTERA DE CREDITOS		.00	.00
532.98.2.04.00	DIF CAMBIO INTERESES Y COMISIONES P		.00	.00
532.98.2.05.00	DIF EN CAMBIO OFICINA PRINCIPAL Y S		.00	.00
532.98.2.06.00	DIFERENCIAS DE CAMBIO POR ARBITRAJE		.00	.00
532.98.2.07.00	DIFERENCIAS CAMBIO OPERACIONES CON		.00	.00
532.98.2.08.00	DIF DE CAMBIO INVERSIONES EN EMPRES		.00	.00
532.98.2.09.00	DIF EN CAMBIO INVERSIONES EN SUCURS		.00	.00
532.98.2.99.00	DIF EN CAMBIO POR OTROS ACTIVOS		212,624,140.75-	
534.00.0.00.00	ING. POR INV. EN EMP. FILIAL Y AFILIAD			.00
534.01.0.00.00	GANANC. POR PARTIC. PATRIM. EN EMP. FIL			.00
534.01.1.00.00	GANANC. POR PARTIC. PATRIM. EN EMP. FIL			.00
534.02.0.00.00	DISM. PROV. PARA INV. EN EMP. FILIAL Y			.00
534.03.0.00.00	GANANC. EN VTA. DE INV. EN EMP. FILIAL.			.00
536.00.0.00.00	INGRESO POR INVERSIONES EN SUCURSAL			5,800,000,000.00-
536.01.0.00.00	PARTICIPACION EN LOS RESULTADOS			5,800,000,000.00-
536.01.2.00.00	PARTICIPACION EN LOS RESULTADOS			
536.02.0.00.00	DISM DE PROV PARA INVERSIONES EN SU		5,800,000,000.00-	
538.00.0.00.00	GANACIA EN INVERSIONES EN TITULOS V			50,007,936,083.32-
538.01.0.00.00	DISM PROV PARA INVERSIONES EN OTROS			.00
538.03.0.00.00	GANANCIA REALIZADA DE LAS INV EN TI			16,669,699,042.01-
538.03.1.00.00	GANANCIA REALIZADA DE LAS INV EN TI			
538.04.0.00.00	GANANC REAL INV TITUL VAL MANT HAST	16,669,699,042.01-		
538.04.1.00.00	GANANC REAL INV TITUL VAL MANT HAST			32,948,724,934.76-
538.04.2.00.00	GANANC REAL INV TITUL VAL MANT HAST			
538.05.0.00.00	GANANC REAL INV TITUL VAL DISPONIBL			
538.05.1.00.00	GANANC REAL INV TITUL VAL DISPONIBL			389,512,106.55-
538.05.2.00.00	GANANC REAL INV TITUL VAL DISPONIBL			
538.06.0.00.00	DISM PROV INV TITUL VALORES VENCIDA			.00
538.06.1.00.00	DISM PROV INV TITUL VALORES VENCIDA			.00
538.06.1.01.00	DISM PROV INV TITUL VALORES VENCIDA			.00
538.06.1.02.00	DISM PROV REND P/COBRAR INV TITUL V			.00
538.07.0.00.00	DISM PROV INV DE DISPONIBILIDAD RES			.00
538.08.0.00.00	COLOC. EN EL BCV Y OPERACIONES INTER			.00
430.00.0.00.00	OTROS GASTOS OPERATIVOS			45,127,410,328.90
431.00.0.00.00	COMISIONES POR SERVICIOS			13,644,854,676.85
431.01.0.00.00	COM POR CORRESPONSALIA			680,744,033.84

(FORMA: "F")
 BANESCO BANCO UNIVERSAL S.A.C.A.
 ESTADO DE RESULTADOS DEL 01 AL 30 DE NOVIEMBRE DEL 2003
 EXPRESADO EN BOLIVARES

CODIGO	DESCRIPCION	MONEDA NACIONAL	MONEDA EXTRANJERA	T O T A L
431.01.2.00.00	COM POR CORRESPONSALIA		680,744,033.84	
431.02.0.00.00	COM POR GIROS Y TRANSFERENCIA	.00		.00
431.02.1.00.00	COM POR GIROS Y TRANSFERENCIA			
431.03.0.00.00	COM POR COBRANZA	1,749,784,495.58		1,749,784,495.58
431.03.1.00.00	COM POR COBRANZA		794,050.00	794,050.00
431.04.0.00.00	COM POR SERVICIOS BURSATILES			
431.04.1.00.00	COM POR SERVICIOS BURSATILES	794,050.00		794,050.00
431.05.2.00.00	COM POR CAMARA DE COMPENSACION			
431.99.0.00.00	COM POR OTROS SERVICIOS			
431.99.1.00.00	COM POR OTROS SERVICIOS	11,213,532,097.43		11,213,532,097.43
431.99.2.00.00	COM POR OTROS SERVICIOS			
431.99.1.01.00	CAJEROS AUTOMATICOS	547,860,960.55		547,860,960.55
431.99.0.02.00	TARJETAS DE CREDITO			
431.99.1.02.00	TARJETAS DE CREDITO	10,562,289,312.39		10,562,289,312.39
431.99.2.02.00	TARJETAS DE CREDITO			
431.99.1.03.00	CUSTODIA DE VALORES	49,931,290.92		49,931,290.92
431.99.1.04.00	SERVICIOS DE FOTOCOPIADO	.00		.00
431.99.1.99.00	COMISIONES POR OTROS SERVICIOS	53,450,533.57		53,450,533.57
432.00.0.00.00	GASTOS POR DIF DE CAMBIO Y OPERAC C			
432.01.0.00.00	PERDIDAS POR ARBITRAJE DE MONEDA EX			
432.98.0.00.00	DIFFERENCIA DE CAMBIO			
432.98.2.00.00	DIFFERENCIA DE CAMBIO	905,138,819.24		905,138,819.24
432.98.2.01.00	DIF EN CAMBIO CAPTACIONES DEL PUBLI	.00		.00
432.98.2.02.00	DIF EN CAMBIO OBLIGACIONES CON EL B	.00		.00
432.98.2.03.00	DIF EN CAMBIO CAPTACIONES Y OBLIGAC	.00		.00
432.98.2.04.00	DIF DE CAMBIO OTROS FINANCIAMIENTOS	.00		.00
432.98.2.05.00	DIF EN CAMBIO OTYRAS OBLIG INTERMED	.00		.00
432.98.2.06.00	DIF EN CAMBIO OBLIGACIONES SUBORDIN	.00		.00
432.98.2.07.00	DIF EN CAMBIO OBLIG CONVERTIBLES EN	.00		.00
432.98.2.08.00	DIF EN CAMBIO OFICINA PPAL Y SUCURS	.00		.00
432.98.2.09.00	DIF EN CAMBIO OPERACIONES CON DERIV	.00		.00
432.98.2.10.00	DIF EN CAMBIO OTRAS CTAS P/PAGAR PR	.00		.00
432.98.2.99.00	DIF EN CAMBIO POR OTRAS OPERACIONES		905,138,819.24	905,138,819.24
434.00.0.00.00	GASTOS POR INV.EN EMP.FILIAL.Y AFIL			
434.01.0.00.00	PERD POR PARTICIPACION PATRIM EMP F			
434.01.1.00.00	PERD POR PARTICIPACION PATRIM EMP F		173,058,110.40	173,058,110.40
434.02.0.00.00	CONSTIT PROV INV EN EMP FILIA Y AFI			
434.02.1.00.00	CONSTIT PROV INV EN EMP FILIA Y AFI			
434.03.0.00.00	PERDIDA VTA DE INV EN EMP.FILIAL.Y			
434.03.2.00.00	PERDIDA VTA DE INV EN EMP.FILIAL.Y			
436.00.0.00.00	GASTOS POR INVERSIONES EN SUCURSALE			
436.01.0.00.00	PARTICIPACION EN LOS RESULTADOS			
436.02.0.00.00	CONST DE PROV INVERSIONES EN SUCURS			
438.00.0.00.00	PERDIDA EN INVERSIONES EN TITULOS V			
438.01.0.00.00	DESVAL.Y CONST PROV Y PERD.INV EN T			
				939,349,103.25
				939,349,103.25

APLICAC:0200
 REPORTE:FORMA F
 AGENCIA:01/000

FECHA: 15/12/2003
 HORA: 18:16:10
 PAGINA: 0013
 FECHA: 15/12/2003
 HORA: 18:16:10
 PAGINA: 0013

(FORMA:"F")
 BANESCO BANCO UNIVERSAL S.A.C.A.
 ESTADO DE RESULTADOS DEL 01 AL 30 DE NOVIEMBRE DEL 2003
 EXPRESADO EN BOLIVARES

CODIGO	DESCRIPCION	MONEDA NACIONAL	MONEDA EXTRANJERA	T O T A L
438.01.1.00.00	DESVAL.Y CONST PROV Y PERD.INV EN T	911,419,103.25		
438.01.2.00.00	DESVAL.Y CONST PROV Y PERD.INV EN T		27,930,000.00	.00
438.01.0.01.00	DESVAL.Y CONST PROV Y PERD.INV EN T	.00		.00
438.01.1.01.00	CONSTIT DE PROVISION INV EN OTROS T			
438.01.2.01.00	DESVAL.Y CONST PROV Y PERD.INV EN T			
438.01.0.03.00	INVERSIONES EN TITUL VALORES PARA N	50,190,381.45		50,190,381.45
438.01.1.03.00	INVERSIONES EN TITUL VALORES PARA N			
438.01.2.03.00	INV EN TITUL VALORES PARA NEGOCIAR			
438.01.0.04.00	INVERSIONES TITUL VAL MANTEN HASTA			
438.01.1.04.00	INVERSIONES TITUL VAL MANTEN HASTA	112,971,071.49		140,901,071.49
438.01.2.04.00	INVERSIONES TITUL VAL MANTEN HASTA			
438.01.0.05.00	INV TITUL VAL DISPON PARA LA VENTA			
438.01.1.05.00	INV TITUL VAL DISPON PARA LA VENTA			
438.01.2.05.00	INV TITUL VAL DISPONIBLES PARA LA V	213,889,320.96		213,889,320.96
438.01.0.06.00	DESV PERMANENTE INV EN TITUL VAL DI	.00		.00
438.01.1.06.00	DESV PERMANENTE INV EN TITUL VAL DI			
438.01.2.06.00	DESV PERMANENTE INV TITUL VAL DISPO	.00		.00
438.01.0.07.00	DESV PERMANENTE INV TITUL VAL MANT	.00		.00
438.01.1.07.00	DESV PERMANENTE INV TITUL VAL MANT			
438.01.2.07.00	DESV PERMANENTE INV TITUL VAL MANT	.00		.00
438.01.0.08.00	CONSTITUCION PROV INVERS TITUL VAL			
438.01.1.08.00	CONSTITUCION PROV INVERS TITUL VAL			
438.01.2.08.00	CONSTITUCION PROV INV TITUL VAL VEN			
438.01.0.09.00	CONSTITUCION PROV INV DE DISPONIBIL			
438.01.1.09.00	CONSTITUCION PROV INV DE DISPONIBIL	534,368,329.35		534,368,329.35
438.01.2.09.00	CONSTITUCION PROV INV DE DISPONIBIL			
	MARGEN DE INTERMEDIACION FINANCIERA			
	GASTOS DE TRANSFORMACION			
440.00.0.00.00	GASTOS GENERALES Y ADMINISTRATIVOS			
441.01.0.00.00	GASTOS DE PERSONAL			
441.01.1.00.00	SUELDOS DE PERSONAL PERMANENTE			
441.01.2.00.00	SUELDOS DE PERSONAL PERMANENTE	21,096,486,733.03		21,096,486,733.03
441.02.1.00.00	SUELDOS DE PERSONAL CONTRATADO			
441.03.1.00.00	SUELDOS DE PERSONAL EN PER-ODO DE P	237,231,927.26		237,231,927.26
441.04.0.00.00	PASANT-AS	.00		.00
441.04.1.00.00	PASANT-AS			
441.04.2.00.00	PASANT-AS	.00		.00
441.05.1.00.00	SUPLENCIAS	.00		.00
441.06.0.00.00	UTILIDADES Y BONIFICACIONES			
441.06.1.00.00	UTILIDADES Y BONIFICACIONES	6,858,090,518.30		6,858,090,518.30
441.06.2.00.00	UTILIDADES Y BONIFICACIONES			
441.07.1.00.00	HORAS EXTRAS	.00		.00
441.08.1.00.00	BONOS POR HORAS EXTRAS	.00		.00
441.09.0.00.00	BONOS POR DECRETO			
441.09.1.00.00	BONOS POR DECRETO			
441.09.2.00.00	BONOS POR DECRETO	.00		.00

FECHA: 15/12/2003
 HORA: 18:16:10
 PAGINA: 0014
 FECHA: 15/12/2003
 HORA: 18:16:10
 PAGINA: 0014

(FORMA: "F")
 BANESCO BANCO UNIVERSAL S.A.C.A.
 ESTADO DE RESULTADOS DEL 01 AL 30 DE NOVIEMBRE DEL 2003
 EXPRESADO EN BOLIVARES

CODIGO	DESCRIPCION	MONEDA NACIONAL	MONEDA EXTRANJERA	T O T A L
441.10.1.00.00	BONO ESPECIAL DE CAJEROS	6,221,875.00		
441.11.1.00.00	BONOS DE INCENTIVOS	3,119,287,528.00		
441.12.0.00.00	VACACIONES			2,611,857,116.50
441.12.1.00.00	VACACIONES	2,611,857,116.50		.00
441.12.2.00.00	VACACIONES			.00
441.13.0.00.00	PRIMAS			.00
441.13.1.00.00	PRIMAS			.00
441.13.2.00.00	PRIMAS			.00
441.14.1.00.00	DIETAS DE DIRECTORES	430,000,000.00		
441.15.0.00.00	VI-TICOS Y ASIGNACIONES POR VIAJES			1,642,000,000.00
441.15.1.00.00	VI-TICOS Y ASIGNACIONES POR VIAJES	1,642,000,000.00		.00
441.15.2.00.00	VI-TICOS Y ASIGNACIONES POR VIAJES			.00
441.16.1.00.00	COMISIONES POR COBRANZAS			.00
441.17.1.00.00	OTRAS COMISIONES AL PERSONAL			.00
441.18.0.00.00	GASTOS DE REPRESENTACIEN			224,686,487.00
441.18.1.00.00	GASTOS DE REPRESENTACIEN	224,686,487.00		.00
441.18.2.00.00	GASTOS DE REPRESENTACIEN			.00
441.19.1.00.00	OTRAS RETRIBUCIONES			.00
441.20.1.00.00	APORTES AL SINDICATO	110,000.00		
441.21.0.00.00	PRESTACIONES SOCIALES DEL PERSONAL			6,599,939,163.55
441.21.1.00.00	PRESTACIONES SOCIALES DEL PERSONAL	6,599,939,163.55		.00
441.21.2.00.00	PRESTACIONES SOCIALES DEL PERSONAL			.00
441.22.0.00.00	APORTACIONES PATRONALES			8,065,305,866.45
441.22.1.00.00	APORTACIONES PATRONALES	8,065,305,866.45		.00
441.22.2.00.00	APORTACIONES PATRONALES			.00
441.23.1.00.00	INTERESES SOBRE PRESTACIONES SOCIAL	1,650,000,000.00		
441.24.1.00.00	ACTIVIDADES RECREATIVAS Y DEPORTIVA			.00
441.25.1.00.00	ATENCIONES Y EVENTOS ESPECIALES AL			.00
441.26.1.00.00	UNIFORMES	190,000,000.00		
441.27.0.00.00	CAPACITACION			280,000,000.00
441.27.1.00.00	CAPACITACION	280,000,000.00		.00
441.27.2.00.00	CAPACITACION			.00
441.28.1.00.00	OTROS GASTOS DE PROTECCION SOCIAL D	623,856,760.30		
441.29.0.00.00	SEGUROS PARA EL PERSONAL			2,946,342,490.00
441.29.1.00.00	SEGUROS PARA EL PERSONAL	2,946,342,490.00		.00
441.29.2.00.00	SEGUROS PARA EL PERSONAL			.00
441.99.0.00.00	OTROS GASTOS DE PERSONAL			3,951,681,063.44
441.99.1.00.00	OTROS GASTOS DE PERSONAL	3,951,681,063.44		.00
441.99.2.00.00	OTROS GASTOS DE PERSONAL			.00
441.99.0.01.00	GASTOS DE ALIMENTACION			2,500,000,000.00
441.99.1.01.00	GASTOS DE ALIMENTACION	2,500,000,000.00		.00
441.99.2.01.00	GASTOS DE ALIMENTACION			.00
441.99.0.02.00	GASTOS DE TRANSPORTE			.00
441.99.1.02.00	GASTOS DE TRANSPORTE			.00
441.99.2.02.00	GASTOS DE TRANSPORTE			.00
441.99.0.99.00	OTROS GASTOS DE PERSONAL			1,451,681,063.44
441.99.1.99.00	OTROS GASTOS DE PERSONAL	1,451,681,063.44		.00
441.99.2.99.00	OTROS GASTOS DE PERSONAL			.00
442.00.0.00.00	GASTOS POR SERVICIOS EXTERNOS			19,223,283,262.00

(FORMA: "F")
 BANESCO BANCO UNIVERSAL S.A.C.A.
 ESTADO DE RESULTADOS DEL 01 AL 30 DE NOVIEMBRE DEL 2003
 EXPRESADO EN BOLIVARES

CODIGO	DESCRIPCION	MONEDA NACIONAL	MONEDA EXTRANJERA	T O T A L
442.01.0.00.00	SERVICIOS DE VIGILANCIA Y PROTECCIE	1,741,327,963.00		1,741,327,963.00
442.01.1.00.00	SERVICIOS DE VIGILANCIA Y PROTECCIE			
442.01.2.00.00	SERVICIOS DE VIGILANCIA Y PROTECCIE			
442.02.1.00.00	SERVICIOS DE TRANSPORTE Y CUSTODIA	4,051,500,000.00		4,051,500,000.00
442.03.1.00.00	SERVICIOS DE INFORMACIEN			
442.04.1.00.00	SERVICIOS DE ASEO, LIMPIEZA Y FUMIG	2,110,915,900.00		2,110,915,900.00
442.05.1.00.00	ASESOR-A JUR-DICA			
442.06.0.00.00	ASESOR-A T+CNICA Y GERENCIAL	22,500,000.00		22,500,000.00
442.06.1.00.00	ASESOR-A T+CNICA Y GERENCIAL			
442.06.2.00.00	ASESOR-A T+CNICA Y GERENCIAL			
442.07.1.00.00	AUDITOR-A EXTERNA	1,135,668,000.00		1,135,668,000.00
442.08.1.00.00	CONSULTOR-A EXTERNA			
442.99.0.00.00	OTROS SERVICIOS EXTERNOS CONTRATADO			
442.99.1.00.00	OTROS SERVICIOS EXTERNOS CONTRATADO	10,161,371,399.00		10,161,371,399.00
442.99.2.00.00	OTROS SERVICIOS EXTERNOS CONTRATADO			
442.99.0.01.00	LICENCIA MANTENIMIENTO DE SOFTWARE	921,000,000.00		921,000,000.00
442.99.1.01.00	LICENCIA MANTENIMIENTO DE SOFTWARE			
442.99.2.01.00	LICENCIA MANTENIMIENTO DE SOFTWARE			
442.99.0.02.00	SERVICIO DE COMPENSACION	656,206,090.00		656,206,090.00
442.99.1.02.00	SERVICIO DE COMPENSACION			
442.99.2.02.00	SERVICIO DE COMPENSACION			
442.99.0.99.00	OTROS SERV.EXTERNOS CONTRATADOS			
442.99.1.99.00	OTROS SERV.EXTERNOS CONTRATADOS	8,584,165,309.00		8,584,165,309.00
442.99.2.99.00	OTROS SERV.EXTERNOS CONTRATADOS			
443.00.0.00.00	GASTOS DE TRASLADOS Y COMUNICACIONE			
443.01.0.00.00	PASAJES Y TRANSPORTE			
443.01.1.00.00	PASAJES Y TRANSPORTE			
443.01.2.00.00	PASAJES Y TRANSPORTE			
443.02.0.00.00	TEL+FONOS, TELEX, FAX			
443.02.1.00.00	TEL+FONOS, TELEX, FAX	8,499,000,000.00		8,499,000,000.00
443.02.2.00.00	TEL+FONOS, TELEX, FAX			
443.03.1.00.00	COMBUSTIBLES			
443.99.0.00.00	OTROS GASTOS DE TRASLADOS Y COMUNIC			
443.99.1.00.00	OTROS GASTOS DE TRASLADOS Y COMUNIC	528,988,910.00		528,988,910.00
443.99.2.00.00	OTROS GASTOS DE TRASLADOS Y COMUNIC			
443.99.0.01.00	ACCESO A INTERNET			
443.99.1.01.00	ACCESO A INTERNET			
443.99.2.01.00	ACCESO A INTERNET			
443.99.0.02.00	MUDANZAS Y OTROS TRASLADOS			
443.99.1.02.00	MUDANZAS Y OTROS TRASLADOS	495,282,910.00		495,282,910.00
443.99.2.02.00	MUDANZAS Y OTROS TRASLADOS			
443.99.0.03.00	SERV.DE BUSCA PERSONA			
443.99.1.03.00	SERV.DE BUSCA PERSONA	33,706,000.00		33,706,000.00
443.99.2.03.00	SERV.DE BUSCA PERSONA			
443.99.0.04.00	SERV.DE RADIO PORTATIL			
443.99.1.04.00	SERV.DE RADIO PORTATIL			
443.99.2.04.00	SERV.DE RADIO PORTATIL			
443.99.0.99.00	OTROS GTS.D/TRASLADO Y COMUNICACION			

APLICAC:0200
 REPORTE:FORMA F
 AGENCIA:01/000

(FORMA: "F")
 BANESCO BANCO UNIVERSAL S.A.C.A.
 ESTADO DE RESULTADOS DEL 01 AL 30 DE NOVIEMBRE DEL 2003
 EXPRESADO EN BOLIVARES

FECHA: 15/12/2003
 HORA: 18:16:10
 PAGINA: 0016
 FECHA: 15/12/2003
 HORA: 18:16:10
 PAGINA: 0016

CODIGO	DESCRIPCION	MONEDA NACIONAL	MONEDA EXTRANJERA	T O T A L
443.99.1.99.00	OTROS GTS.D/TRASLADO Y COMUNICACION	.00		
443.99.2.99.00	OTROS GTS.D/TRASLADO Y COMUNICACION			.00
444.00.0.00.00	GASTOS DE SEGUROS			
444.01.0.00.00	SEGUROS PARA BIENES DE USO			
444.01.1.00.00	SEGUROS PARA BIENES DE USO	.00		.00
444.01.2.00.00	SEGUROS PARA BIENES DE USO	.00		.00
444.02.1.00.00	SEGUROS PARA BIENES REALIZABLES	1,417,326,058.66		1,417,326,058.66
444.03.1.00.00	SEGUROS PARA BIENES DIVERSOS	.00		.00
444.04.1.00.00	SEGURO SOBRE FIDELIDAD Y FIEL CUMPL	.00		.00
444.05.1.00.00	SEGURO SOBRE DINERO Y VALORES	.00		.00
444.99.0.00.00	OTROS SEGUROS			
444.99.1.00.00	OTROS SEGUROS			
444.99.2.00.00	OTROS SEGUROS			
445.00.0.00.00	IMPUESTOS Y CONTRIBUCIONES			
445.01.0.00.00	IMPUESTOS MUNICIPALES			
445.01.1.00.00	IMPUESTOS MUNICIPALES	3,915,023,257.76		3,915,023,257.76
445.01.2.00.00	IMPUESTOS MUNICIPALES			
445.02.1.00.00	IMPUESTO AL D+BITO BANCARIO	2,623,197,014.88		2,623,197,014.88
445.99.0.00.00	OTROS IMPUESTOS Y CONTRIBUCIONES			
445.99.1.00.00	OTROS IMPUESTOS Y CONTRIBUCIONES	123,923,981.17		123,923,981.17
445.99.2.00.00	OTROS IMPUESTOS Y CONTRIBUCIONES			
446.00.0.00.00	MANTENIMIENTO Y REPARACIONES			
446.01.0.00.00	MANTENIMIENTO Y REPARACIONES PARA B			
446.01.1.00.00	MANTENIMIENTO Y REPARACIONES PARA B	5,891,361,770.00		5,891,361,770.00
446.01.2.00.00	MANTENIMIENTO Y REPARACIONES PARA B			
446.02.0.00.00	MANTENIMIENTO Y REPARACIONES PARA B			
446.02.1.00.00	MANTENIMIENTO Y REPARACIONES PARA B	.00		.00
446.02.2.00.00	MANTENIMIENTO Y REPARACIONES PARA B			
446.03.0.00.00	CONDominio			
446.03.1.00.00	CONDominio	1,067,150,000.00		1,067,150,000.00
446.03.2.00.00	CONDominio			
447.00.0.00.00	DEPRECIACION Y DESVALORIZACION DE B			
447.01.0.00.00	DEPRECIACION DE EDIFICACIONES E INS			
447.01.1.00.00	DEPRECIACION DE EDIFICACIONES E INS	1,684,674,797.56		1,684,674,797.56
447.01.2.00.00	DEPRECIACION DE EDIFICACIONES E INS			
447.02.0.00.00	DEPRECIACION DE MOBILIARIO Y EQUIPO			
447.02.1.00.00	DEPRECIACION DE MOBILIARIO Y EQUIPO	5,381,960,142.18		5,381,960,142.18
447.02.2.00.00	DEPRECIACION DE MOBILIARIO Y EQUIPO			
447.03.1.00.00	DEPRECIACION DE EQUIPOS DE TRANSPOR	19,320,111.24		19,320,111.24
447.04.1.00.00	DEPRECIACION DE BIENES RECIBIDOS EN	.00		.00
447.05.1.00.00	P+RDIDAS POR DESVALORIZACION DE BIE	.00		.00
447.09.1.00.00	AMORTIZACION AJUSTE POR INFLACION			
448.00.0.00.00	AMORTIZACION DE GASTOS DIFERIDOS			
448.01.1.00.00	AMORTIZACION DE GASTOS DE ORGANIZAC			
				21,247,430,198.24

APLICAC: 0200
 REPORTE: FORMA F
 AGENCIA: 01/000

FECHA: 15/12/2003
 HORA: 18:16:10
 PAGINA: 0017
 FECHA: 15/12/2003
 HORA: 18:16:10
 PAGINA: 0017

(FORMA: "F")
 BANESCO BANCO UNIVERSAL S.A.C.A.
 ESTADO DE RESULTADOS DEL 01 AL 30 DE NOVIEMBRE DEL 2003
 EXPRESADO EN BOLIVARES

CODIGO	DESCRIPCION	MONEDA NACIONAL	MONEDA EXTRANJERA	T O T A L
448.02.1.00.00	AMORTIZACION DE MEJORAS A PROPIEDAD	3,032,178,975.98		
448.03.1.00.00	AMORTIZACION DE SOFTWARE	1,114,945,115.34		
448.05.1.00.00	AMORTIZACION DE PLUSVAL-A	4,531,827,749.69		
448.06.0.00.00	AMORTIZACION DE OTROS GASTOS DIFERI			10,944,775,386.20
448.06.1.00.00	AMORTIZACION DE OTROS GASTOS DIFERI	10,944,775,386.20		
448.06.2.00.00	AMORTIZACION DE OTROS GASTOS DIFERI			.00
448.07.1.00.00	AMORT.LICENCIAS COMPRADAS	1,623,702,971.03		
448.09.1.00.00	AMORTIZACION AJUSTE POR INFLACION			.00
449.00.0.00.00	OTROS GASTOS GENERALES Y ADMINISTRA			
449.01.0.00.00	AGUA, ELECTRICIDAD Y GAS			35,164,983,694.49
449.01.1.00.00	AGUA, ELECTRICIDAD Y GAS	2,888,520,000.00		
449.01.2.00.00	AGUA, ELECTRICIDAD Y GAS			.00
449.02.0.00.00	ALQUILER DE BIENES			12,055,964,795.00
449.02.1.00.00	ALQUILER DE BIENES	12,055,964,795.00		
449.02.2.00.00	ALQUILER DE BIENES			.00
449.03.0.00.00	ARRENDAMIENTO DE BIENES DE USO			.00
449.03.1.00.00	ARRENDAMIENTO DE BIENES DE USO			.00
449.03.2.00.00	ARRENDAMIENTO DE BIENES DE USO			.00
449.04.0.00.00	OTROS GASTOS DE INFRAESTRUCTURA			.00
449.04.1.00.00	OTROS GASTOS DE INFRAESTRUCTURA			.00
449.04.2.00.00	OTROS GASTOS DE INFRAESTRUCTURA			.00
449.05.0.00.00	PAPELER-A Y EFECTOS DE ESCRITORIO			3,521,087,212.00
449.05.1.00.00	PAPELER-A Y EFECTOS DE ESCRITORIO	3,521,087,212.00		
449.05.2.00.00	PAPELER-A Y EFECTOS DE ESCRITORIO			.00
449.06.0.00.00	MATERIALES Y +TILES DE ASEO			255,730,000.00
449.06.1.00.00	MATERIALES Y +TILES DE ASEO	255,730,000.00		
449.06.2.00.00	MATERIALES Y +TILES DE ASEO			.00
449.07.0.00.00	PORTES Y ESTAMPILLAS FISCALES			575,000,000.00
449.07.1.00.00	PORTES Y ESTAMPILLAS FISCALES	575,000,000.00		
449.07.2.00.00	PORTES Y ESTAMPILLAS FISCALES			.00
449.08.1.00.00	GASTOS POR EMISION E IMPRESION DE T			688,721,000.00
449.09.0.00.00	GASTOS LEGALES			198,717,980.00
449.09.1.00.00	GASTOS LEGALES	688,721,000.00		
449.09.2.00.00	GASTOS LEGALES			.00
449.10.0.00.00	SUSCRIPCIONES			3,973,521,718.92
449.10.1.00.00	SUSCRIPCIONES	198,717,980.00		
449.10.2.00.00	SUSCRIPCIONES			.00
449.11.0.00.00	PROPAGANDA Y PUBLICIDAD			4,761,113,181.35
449.11.1.00.00	PROPAGANDA Y PUBLICIDAD	3,973,521,718.92		
449.11.2.00.00	PROPAGANDA Y PUBLICIDAD			.00
449.12.1.00.00	AFORTES AL FONDO DE GARANT-A DE DEP	4,761,113,181.35		
449.13.1.00.00	AFORTES A LA SUPERINTENDENCIA DE BA	1,469,999,880.87		
449.14.1.00.00	AFORTES A LA ASOCIACION BANCARIA	68,057,851.00		
449.15.1.00.00	AFORTES A OTRAS INSTITUCIONES			.00
449.16.1.00.00	MULTAS	22,270,000.00		
449.17.0.00.00	RELACIONES P+BELICAS			.00
449.17.1.00.00	RELACIONES P+BELICAS			.00
449.17.2.00.00	RELACIONES P+BELICAS			.00

(FORMA: "F")
 BANESCO BANCO UNIVERSAL S.A.C.A.
 ESTADO DE RESULTADOS DEL 01 AL 30 DE NOVIEMBRE DEL 2003
 EXPRESADO EN BOLIVARES

CODIGO	DESCRIPCION	MONEDA NACIONAL	MONEDA EXTRANJERA	T O T A L
449.99.0.00.00	GASTOS GENERALES DIVERSOS	4,686,280,075.35		4,686,280,075.35
449.99.1.00.00	GASTOS GENERALES DIVERSOS			.00
449.99.2.00.00	GASTOS GENERALES DIVERSOS			.00
533.00.0.00.00	INGRESOS POR BIENES REALIZABLES			
533.01.0.00.00	GANANCIAS EN LA VTA. D/BIENES RECIBI			
533.01.1.00.00	GANANCIAS EN LA VTA. D/BIENES RECIBI	6,727,097,479.11-		11,939,622,656.72-
533.02.0.00.00	GANANCIAS EN LA VTA. DE OBRAS EN PR			.00
533.02.1.00.00	GANANCIAS EN LA VTA. DE OBRAS EN PR			.00
533.03.0.00.00	GANANCIAS E/L VTA. D/BIENES ADQUIRID			
533.04.0.00.00	GANANCIAS EN LA VTA DE BIENES FUERA	5,212,525,177.61-		5,212,525,177.61-
533.04.1.00.00	GANANCIAS EN LA VTA DE BIENES FUERA			.00
533.05.0.00.00	GANANCIAS EN LA VTA DE OTROS BIENES			.00
533.05.1.00.00	GANANCIAS EN LA VTA DE OTROS BIENES			.00
533.06.0.00.00	DISMINUCION DE PROVISION BIENES REA			.00
537.00.0.00.00	INGRESOS POR PROGRAMAS ESPECIALES			.00
537.01.0.00.00	INGRESOS POR PROGRAMAS ESPECIALES			.00
539.00.0.00.00	INGRESOS OPERATIVOS VARIOS			
539.01.0.00.00	INGRESOS POR ALQUILER DE BIENES			
539.01.1.00.00	INGRESOS POR ALQUILER DE BIENES	281,204,468.46-		409,600,190.91-
539.01.2.00.00	INGRESOS POR SERVICIOS DE ASESORIA			281,204,468.46-
539.02.0.00.00	INGRESOS POR SERVICIOS DE ASESORIA			.00
539.03.0.00.00	INGRESOS POR RECUPERACION DE GASTOS			.00
539.04.0.00.00	DISMINUCION DE PROVISION DE OTROS A			.00
539.99.0.00.00	INGRESOS OPERATIVOS VARIOS			
539.99.1.00.00	INGRESOS OPERATIVOS VARIOS	128,395,722.45-		128,395,722.45-
539.99.2.00.00	INGRESOS X OTROS SERVICIOS			.00
433.00.0.00.00	GASTOS POR BIENES REALIZABLES			
433.01.0.00.00	CONSTITUCION DE PROVISION Y/O APART			
433.01.1.00.00	CONSTITUCION DE PROVISION BIENES RE	7,537,536,233.59		10,045,441,157.87
433.02.0.00.00	CONSTITUCION PROVISION Y/O APART OB			7,537,536,233.59
433.03.0.00.00	CONST PROV BIENES ADQ PARA ARREND F			.00
433.04.0.00.00	CONSTITUCION PROVISION BIENES FUERA			.00
433.04.1.00.00	CONSTITUCION PROVISION BIENES FUERA			
433.05.0.00.00	CONSTITUCION PROVISION OTROS BIENES	2,078,174,098.92		2,078,174,098.92
433.05.1.00.00	CONSTITUCION PROVISION OTROS BIENES			
433.06.0.00.00	PERDIDA EN LA VENTA BIENES RECIBIDO	20,726,991.00		20,726,991.00
433.06.1.00.00	PERDIDA EN LA VENTA BIENES RECIBIDO			
433.07.0.00.00	PERDIDA VENTA BIENES ADQ PARA ARREN	81,414,103.86		81,414,103.86
433.08.0.00.00	PERDIDA VENTA BIENES ADQ PARA ARREN			
433.09.0.00.00	PERDIDA VENTA BIENES FUERA DE USO			.00
433.09.1.00.00	PERDIDA VENTA BIENES FUERA DE USO	281,286,537.75		281,286,537.75
433.10.0.00.00	PERDIDA VENTA OTROS BIENES REALIZAB			.00
433.10.1.00.00	PERDIDA VENTA OTROS BIENES REALIZAB			
433.11.0.00.00	GASTOS MANTENIMIENTO DE BIENES REAL			
433.11.1.00.00	GASTOS MANTENIMIENTO DE BIENES REAL	1,438,331.86		1,438,331.86

FECHA: 15/12/2003
 HORA: 18:16:10
 PAGINA: 0019
 FECHA: 15/12/2003
 HORA: 18:16:10
 PAGINA: 0019

(FORMA: "F")
 BANESCO BANCO UNIVERSAL S.A.C.A.
 ESTADO DE RESULTADOS DEL 01 AL 30 DE NOVIEMBRE DEL 2003
 EXPRESADO EN BOLIVARES

CODIGO	DESCRIPCION	MONEDA NACIONAL	MONEDA EXTRANJERA	T O T A L
433.99.0.00.00	OTROS GASTOS POR BIENES REALIZABLES			44,864,860.89
433.99.1.00.00	OTROS GASTOS POR BIENES REALIZABLES	44,864,860.89		
435.00.0.00.00	GASTOS POR DEPRECIACION, AMORTIZ Y D			.00
435.01.0.00.00	DEPRECIACION BIENES DADOS EN ALQUIL			.00
435.02.0.00.00	DEPRECIACION BIENES ASIGNADOS PARA			.00
435.03.0.00.00	PERDIDAS POR DESVALORIZACION DE BIE			.00
439.00.0.00.00	GASTOS OPERATIVOS VARIOS			19,419,568,461.29
439.01.0.00.00	SANCIONES POR INCUMPLIM DE DISPOSIC			.00
439.02.0.00.00	PERDIDAS POR PROGRAMAS ESPECIALES			.00
439.03.0.00.00	CONSTITUCION DE PROVISION PARA OTRO	5,350,000,000.00		5,350,000,000.00
439.03.1.00.00	CONSTITUCION DE PROVISION PARA OTRO			.00
439.03.2.00.00	CONSTITUCION DE PROVISION PARA OTRO			.00
439.04.0.00.00	G.TOS. D/PREVENC. INTEGRAL CONTRA LEGI			.00
439.99.0.00.00	GASTOS OPERATIVOS VARIOS	14,069,568,461.29		14,069,568,461.29
439.99.1.00.00	GASTOS OPERATIVOS VARIOS			.00
439.99.2.00.00	GASTOS OPERATIVOS VARIOS			.00
439.99.1.01.00	PERDIDA EN COBRANZA			.00
439.99.1.02.00	APARTADO PARA CONTINGENCIAS FUTURAS	9,550,000,000.00		9,550,000,000.00
439.99.1.03.00	MANTENIMIENTO DE CAJEROS AUTOMATICO	3,300,594,431.70		3,300,594,431.70
439.99.1.04.00	CENTRO DE ATENCION TELEFONICA	351,389,225.00		351,389,225.00
439.99.1.05.00	SISTEMA ELECTRONICO DE TRANSACCIONE			.00
439.99.1.06.00	GASTOS DE REGISTRO POR AUMENTO CAPI			.00
439.99.1.99.00	OTROS GASTOS OPERATIVOS	867,584,804.59		867,584,804.59
439.99.2.02.00	APARTADO PARA CONTINGENCIAS FUTURAS			.00
540.00.0.00.00	INGRESOS EXTRAORDINARIOS			42,599,598.92-
541.00.0.00.00	INGRESOS EXTRAORDINARIOS			42,599,598.92-
541.01.1.00.00	DONACIONES PARA COBERTURA DE GASTOS			.00
541.02.1.00.00	VIA Y/O LIQ. DE ACTIVOS	42,599,598.92-		42,599,598.92-
541.03.1.00.00	DONACIONES PARA COBERTURAS DE TERCE			.00
541.99.1.00.00	OTROS INGRESOS EXTRAORDINARIOS			.00
450.00.0.00.00	GASTOS EXTRAORDINARIOS			2,988,594,779.76
451.00.0.00.00	GASTOS EXTRAORDINARIOS			2,988,594,779.76
451.01.0.00.00	DONACIONES EFECTUADAS POR LA INSTIT			1,208,993,084.30
451.01.1.00.00	DONACIONES EFECTUADAS POR LA INSTIT	1,208,993,084.30		1,208,993,084.30
451.01.2.00.00	DONACIONES EFECTUADAS POR LA INSTIT			.00
451.02.1.00.00	P+RDIDAS POR SINIESTROS	675,000.00		675,000.00
451.03.1.00.00	P+RDIDAS POR ROBOS, ASALTOS Y FRAUD			.00
451.99.1.00.00	OTROS GASTOS EXTRAORDINARIOS	1,778,926,695.46		1,778,926,695.46
470.00.0.00.00	IMPUESTO SOBRE LA RENTA			2,378,443,721.00
471.00.0.00.00	IMPUESTO SOBRE LA RENTA			2,378,443,721.00
471.01.1.00.00	IMPUESTO SOBRE LA RENTA	719,186,037.00		719,186,037.00

APLICAC:0200
REFORTE:FORMA F
AGENCIA:01/000

FECHA: 15/12/2003
HORA: 18:16:10
PAGINA: 0020
FECHA: 15/12/2003
HORA: 18:16:10
PAGINA: 0020

(FORMA: "F")
BANESCO BANCO UNIVERSAL S.A.C.A.
ESTADO DE RESULTADOS DEL 01 AL 30 DE NOVIEMBRE DEL 2003
EXPRESADO EN BOLIVARES

CODIGO	DESCRIPCION	MONEDA NACIONAL	MONEDA EXTRANJERA	T O T A L
471.02.1.00.00	(IMPUESTO SOBRE LA RENTA DIFERIDO A	.00		
471.03.1.00.00	IMPUESTO SOBRE LA RENTA DIFERIDOS P	.00		
472.00.0.00.00	IMPUESTOS A LOS ACTIVOS EMPRESARIAL			
472.01.1.00.00	IMPUESTOS A LOS ACTIVOS EMPRESARIAL	1,659,257,684.00		1,659,257,684.00
550.00.0.00.00	GANANCIA MONETARIA DEL EJERCICIO			.00
551.00.0.00.00	GANANCIA MONETARIA DEL EJERCICIO			.00
551.01.1.00.00	GANANCIA MONETARIA DEL EJERCICIO	.00		.00
480.00.0.00.00	PERDIDA MONETARIA DEL EJERCICIO			.00
481.00.0.00.00	P+RDIDA MONETARIA DEL EJERCICIO			.00
481.01.1.00.00	P+RDIDA MONETARIA DEL EJERCICIO	.00		.00

Artes

FECHA: 16/01/2004
HORA: 17:06:55
PAGINA: 0001

FECHA: 16/01/2004
HORA: 17:06:55
PAGINA: 0001

APLICAC:0200
REPORTE:FORMA A
AGENCIA:01/000
(FORMA: "A")
BANESCO BANCO UNIVERSAL S.A.C.A.
BALANCE GENERAL DE PUBLICACIÓN AL 31 DE DICIEMBRE DEL 2003
EXPRESADO EN BOLIVARES

A C T I V O

11000	DISPONIBILIDADES	725,386,684,710.96	519,445,103,369.26
11100	EFFECTIVO	112,811,001,016.05	69,377,488,407.85
11200	BANCO CENTRAL DE VENEZUELA	526,417,876,435.36	333,135,052,159.56
11300	BANCOS Y OTRAS INSTITUCIONES FINANCIERAS	15,800,240,385.58	10,422,743,418.47
11400	BANCOS Y CORRESPONSALES DEL EXTERIO	24,229,690,603.51	24,635,287,729.19
11500	OFICINA MATRIZ Y SUCURSALES	.00	.00
11600	EFFECTOS DE COBRO INMEDIATO	46,129,763,501.97	81,877,378,885.70
11900	(PROVISIÓN PARA DISPONIBILIDADES)	1,887,231.51-	2,847,231.51-
12000	INVERSIONES EN TITULOS VALORES	1,886,519,509,149.86	1,064,156,932,829.59
12400	COLOCAC. EN EL BCO. CENTRAL VZLA Y OPERAC. INTERBANC.	1,229,463,187,684.83	25,724,075,733.20
12100	INVERSIONES EN TITULOS VALORES PARA NEGOCIAR	30,895,406.43	295,979,253,664.22
12200	INVERSIONES EN TITULOS VALORES DISP. P/LA VTA.	38,504,518,584.12	480,247,045,345.67
12300	INVERSIONES EN TITULOS VALORES MANT. HASTA VCTO.	523,252,799,628.12	222,646,393,457.87
12500	INVERSIONES DE DISPONIBILIDAD RESTRINGIDA	87,133,932,876.75	39,560,164,628.63
12600	INVERSIONES EN OTROS TITULOS VALORES	8,134,174,969.61	.00
12900	(PROVISIÓN PARA INVERSIONES EN TITULOS VALORES)	.00	.00
13000	CARTERA DE CREDITOS	918,727,696,780.91	745,428,795,597.88
13100	CRÉDITOS VIGENTES	896,465,008,778.46	781,068,260,371.50
13200	CRÉDITOS REESTRUCTURADOS	99,366,677,867.04	21,362,311,101.09
13300	CRÉDITOS VENCIDOS	30,955,377,461.86	49,809,295,295.53
13400	CRÉDITOS EN LITIGIO	4,034,356,614.27	3,265,731,737.82
13900	(PROVISIÓN PARA CARTERA DE CRÉDITOS)	112,093,723,940.72-	110,076,802,908.06-
14000	INTERESES Y COMISIONES POR COBRAR	70,664,444,798.66	65,867,983,460.27
14100	RENDIMIENTOS POR COBRAR POR DISPONIBILIDAD	.00	.00
14200	RENDIMIENTOS POR COBRAR POR INVERSIONES	55,819,455,007.97	53,247,042,984.22

APLICAC:0200
 REPORTE:FORMA A
 AGENCIA:01/000
 (FORMA: "A")

BANESCO BANCO UNIVERSAL S.A.C.A.
 BALANCE GENERAL DE PUBLICACIÓN AL 31 DE DICIEMBRE DEL 2003
 EXPRESADO EN BOLIVARES

14300	RENDIMIENTOS POR COBRAR POR CARTERA	27,291,951,429.84	32,466,374,307.24
14400	COMISIONES POR COBRAR	2,629,987,779.91	1,848,195,421.67
14500	REND.Y COMISIONES POR COBRAR POR OTRAS CTAS.P/COB	.00	.00
14900	(PROVISIÓN PARA RENDIMIENTOS POR COBRAR)	15,076,949,419.06-	21,693,629,252.86-
15000	INVERSIONES EN EMPRESAS FILIALES,	87,770,495,964.17	68,173,928,577.61
15100	INVER.EN EMPRE.FILIALES Y AFILIADAS	6,977,228,358.93	6,653,426,749.25
15200	INVERSIONES EN SUCURSALES	81,193,267,605.24	61,920,501,828.36
15900	(PROV.P/INVER.E/EMPRE.FILIALES)	400,000,000.00-	400,000,000.00-
16000	BIENES REALIZABLES	21,632,745,180.48	41,484,834,809.01
17000	BIENES DE USO	293,128,124,495.92	280,080,844,211.19
18000	OTROS ACTIVOS	285,578,013,999.19	277,558,813,934.19
10000	TOTAL DEL ACTIVO	4,289,407,715,080.15	3,062,197,236,789.00
21000	CAPTACIONES DEL PUBLICO	3,447,894,887,478.59-	2,350,351,049,962.07-
21100	DEPOSITOS EN CUENTAS CORRIENTES	1,918,995,450,189.42-	1,257,812,434,369.10-
21101	CUENTAS CORRIENTES NO REMUNERADAS	961,202,189,672.53-	602,763,316,568.75-
21102	CUENTAS CORRIENTES REMUNERADAS	957,783,260,516.89-	655,049,117,800.35-
21200	OTRAS OBLIGACIONES A LA VISTA	50,066,947,100.46-	75,804,533,801.85-
21300	OBLIGACIONES POR OPERACIONES DE MES	.00	.00
21400	DEPOSITOS DE AHORRO	730,549,690,401.19-	451,672,536,228.67-
21500	DEPOSITOS A PLAZO	747,346,436,845.91-	560,159,564,320.84-
21600	TÍTULOS VALORES EMITIDOS POR LA INS	912,380,000.00-	4,868,640,000.00-
21700	CAPTACIONES DEL PÚBLICO RESTRINGIDA	33,982,941.61-	33,341,241.61-
22000	OBLIGACIONES CON EL BANCO CENTRAL DE VENEZUELA	.00	.00

FECHA: 16/01/2004
 HORA: 17:06:55
 PAGINA: 0001

FECHA: 16/01/2004
 HORA: 17:06:55
 PAGINA: 0001

APLICAC:0200
 REPORTE:FORMA A
 AGENCIA:01/000
 (FORMA: "A")

BANESCO BANCO UNIVERSAL S.A.C.A.
 BALANCE GENERAL DE PUBLICACIÓN AL 31 DE DICIEMBRE DEL 2003
 EXPRESADO EN BOLIVARES

23000	CAPTACIONES Y OBLIG. CON EL BCO. NAC. AHORRO Y PREST.	400,445,858.85-	14,333,908,350.22-
24000	OTROS FINANCIAMIENTOS OBTENIDOS	39,106,261,499.24-	45,552,125,534.30-
24100	OBLIG. CON INST. FINANC. PAIS HASTA UN AÑO	25,287,492,326.59-	38,137,545,605.95-
24200	OBLIG. CON INST. FINANC. PAIS A MAS DE UN AÑO	.00	.00
24300	OBLIG. CON INST. FINANC. EXTERIOR HASTA UN AÑO	9,737,093,648.52-	1,596.00-
24400	OBLIG. CON INST. FINANC. EXTERIOR A MAS DE UN AÑO	.00	.00
24500	OBLIG. POR OTROS FINANC. HASTA UN AÑO	.00	2,827,302,301.32-
24600	OBLIG. POR OTROS FINANC. A MAS DE UN AÑO	4,081,675,524.13-	4,587,276,031.03-
25000	OTRAS OBLIGACIONES POR INTERMEDIARI	9,584,972,721.56-	6,303,752,969.96-
26000	INTERESES Y COMISIONES POR PAGAR	5,881,268,835.34-	7,519,341,786.40-
26100	GASTOS POR PAGAR POR CAPTACIONES DE	5,787,453,576.39-	7,418,395,549.66-
26200	GASTOS POR PAGAR POR OBLIGACIONES C	.00	.00
26300	GASTOS POR PAGAR POR CAPTACIONES Y	54,847,431.99-	100,946,236.74-
26400	GASTOS POR PAGAR POR OTROS FINANCI	38,967,826.96-	.00
26500	GASTOS POR PAGAR POR OTRAS OBLIG. P	.00	.00
26600	GASTOS POR PAGAR POR OBLIGACIONES C	.00	.00
26700	GASTOS POR PAGAR POR OBLIGACIONES S	.00	.00
27000	ACUMULACIONES Y OTROS PASIVOS	140,394,517,460.02-	123,529,156,710.16-
28000	OBLIGACIONES SUBORDINADAS	.00	.00
29000	OBLIGACIONES CONVERTIBLES EN CAPITA	.00	.00
20000	TOTAL DEL PASIVO	3,643,262,353,853.60-	2,547,589,335,313.11-
	GESTION OPERATIVA	159,423,613,554.26-	82,215,289,037.17-

FECHA: 16/01/2004
HORA: 17:06:55
PAGINA: 0001

FECHA: 16/01/2004

HORA: 17:06:55

PAGINA: 0001

APLICAC:0200
REPORTE:FORMA A
AGENCIA:01/000
(FORMA: "A")

BANESCO BANCO UNIVERSAL S.A.C.A.
BALANCE GENERAL DE PUBLICACIÓN AL 31 DE DICIEMBRE DEL 2003
EXPRESADO EN BOLIVARES

P A T R I M O N I O

31000	CAPITAL SOCIAL	427,996,420,100.00-	427,996,420,100.00-
31100	CAPITAL PAGADO	427,996,420,100.00-	427,996,420,100.00-
33000	AFORTES PATRIMONIALES NO CAPITALIZA	.00	.00
34000	RESERVAS DE CAPITAL	58,671,472,397.51-	42,228,414,590.08-
35000	AJUSTES AL PATRIMONIO	.00	.00
36000	RESULTADOS ACUMULADOS	35,737,646,188.48-	6,324,439,339.94-
37000	GAN.O PER.N/REA.E/INV.TIT/VAL P/VTA	10,043,146,240.68-	1,570,275,663.08-
39000	ACCIONES EN TESORERIA	45,726,937,254.38	45,726,937,254.38
30000	TOTAL DEL PATRIMONIO	486,721,747,672.29-	432,392,612,438.72-
	TOTAL PASIVO Y PATRIMONIO	4,289,407,715,080.15-	3,062,197,236,789.00-
61000	CUENTAS CONTINGENTES DEUDORAS	158,908,918,696.13	114,878,632,975.97
71000	ACTIVOS DE LOS FIDEICOMISOS	2,266,661,419,814.19	1,947,815,176,004.88
76000	OTROS ENCARGOS DE CONFIANZA	34,069,813,703.79	34,716,712,612.61
78000	CTA DEU.P/OTROS ENCARG.DE CONFIANZA	517,864,244,019.54	451,053,886,843.59

FECHA: 16/01/2004
HORA: 17:06:55
PAGINA: 0001

FECHA: 16/01/2004
HORA: 17:06:55
PAGINA: 0001

APLICAC:0200
REPORTE:FORMA A
AGENCIA:01/000
(FORMA: "A")

BANESCO BANCO UNIVERSAL S.A.C.A.
BALANCE GENERAL DE PUBLICACIÓN AL 31 DE DICIEMBRE DEL 2003
EXPRESADO EN BOLIVARES

78900	OTRAS CTAS DEUD.FOND.MUT.HABITACIO.	5,354,212,169.33	4,631,717,181.92
81000	OTRAS CUENTAS DE ORDEN DEUDORAS	7,106,057,281,107.11	4,667,254,951,313.84
83000	OTRAS CTAS.D/REGISTRO DEUDORAS	44,764,515,559.89	40,182,555,932.39
	INVERSIONES CEDIDAS	1,630,380,297,270.15-	1,010,175,115,164.50-
	PRESTAMOS AL SECTOR AGRICOLA	134,951,045,224.34	108,897,977,047.72
	CAPTACIONES DE ENTIDADES OFICIALES	681,120,437,065.64-	406,331,160,301.22-
	CREDITOS VIGENTES ADAPTADOS A LA RESOL.NRO.056.03	40,561,847,893.93	.00
	CREDITOS VEH.BAJO MOD.CUOTA BALON VIGENTES	.00	.00
	CREDITOS HIP.INDEXADOS BAJO SISTEMA LPH	109,108,581.18	.00
	CREDITOS HIP. FUERA DE SISTEMA LPH	22,112,134,117.97	4,628,906,108.47

PRESIDENTE

GENERAL GENERAL

CONTRALOR O AUDITOR

CONTADOR GENERAL



(FORMA: "A")
 BANESCO BANCO UNIVERSAL S.A.C.A.
 BALANCE GENERAL DE PUBLICACIÓN AL 31 DE DICIEMBRE DEL 2003
 EXPRESADO EN BOLÍVARES

Definido

A C T I V O

11000	DISPONIBILIDADES	725,386,684,710.96	519,445,103,369.26
11100	EFFECTIVO	112,811,001,016.05	69,377,488,407.85
11200	BANCO CENTRAL DE VENEZUELA	526,417,876,435.36	333,135,052,159.56
11300	BANCOS Y OTRAS INSTITUCIONES FINANCIERAS	15,800,240,385.58	10,422,743,418.47
11400	BANCOS Y CORRESPONSALES DEL EXTERIO	24,229,690,603.51	24,635,287,729.19
11500	OFICINA MATRIZ Y SUCURSALES	.00	.00
11600	EFFECTOS DE COBRO INMEDIATO	46,129,763,501.97	81,877,378,885.70
11900	(PROVISIÓN PARA DISPONIBILIDADES)	1,887,231.51-	2,847,231.51-
12000	INVERSIONES EN TITULOS VALORES	1,886,519,509,149.86	1,064,156,932,829.59
12400	COLOCAC. EN EL BCO. CENTRAL VZLA Y OPERAC. INTERBANC.	1,229,463,187,684.83	25,724,075,733.20
12100	INVERSIONES EN T-TULOS VALORES PARA NEGOCIAR	30,895,406.43	295,979,253,664.22
12200	INVERSIONES EN T-TULOS VALORES DISP. P/LA VTA.	38,504,518,584.12	480,247,045,345.67
12300	INVERSIONES EN T-TULOS VALORES MANT. HASTA VCTO.	523,252,799,628.12	222,646,393,457.87
12500	INVERSIONES DE DISPONIBILIDAD RESTRINGIDA	87,133,932,876.75	39,560,164,628.63
12600	INVERSIONES EN OTROS TITULOS VALORES	8,134,174,969.61	.00
12900	(PROVISIÓN PARA INVERSIONES EN T-TULOS VALORES)	.00	.00
13000	CARTERA DE CREDITOS	918,727,696,780.91	745,428,795,597.88
13100	CR+DITOS VIGENTES	896,465,008,778.46	781,068,260,371.50
13200	CR+DITOS REESTRUCTURADOS	99,366,677,867.04	21,362,311,101.09
13300	CR+DITOS VENCIDOS	30,955,377,461.86	49,809,295,295.53
13400	CR+DITOS EN LITIGIO	4,034,356,614.27	3,265,731,737.82
13900	(PROVISIÓN PARA CARTERA DE CR+DITOS)	112,093,723,940.72-	110,076,802,908.06-
14000	INTERESES Y COMISIONES POR COBRAR	70,664,444,798.66	65,867,983,460.27
14100	RENDIMIENTOS POR COBRAR POR DISPONIBILIDAD	.00	.00
14200	RENDIMIENTOS POR COBRAR POR INVERSIONES	55,819,455,007.97	53,247,042,984.22
14300	RENDIMIENTOS POR COBRAR POR CARTERA	27,291,951,429.84	32,466,374,307.24
14400	COMISIONES POR COBRAR	2,629,987,779.91	1,848,195,421.67
14500	REND. Y COMISIONES POR COBRAR POR OTRAS CTAS. P/COB	.00	.00
14900	(PROVISIÓN PARA RENDIMIENTOS POR COBRAR)	15,076,949,419.06-	21,693,629,252.86-
15000	INVERSIONES EN EMPRESAS FILIALES,	87,770,495,964.17	68,173,928,577.61
15100	INVER. EN EMPRE. FILIALES Y AFILIADAS	6,977,228,358.93	6,653,426,749.25
15200	INVERSIONES EN SUCURSALES	81,193,267,605.24	61,920,501,828.36

(FORMA: "A")
 BANESCO BANCO UNIVERSAL S.A.C.A.
 BALANCE GENERAL DE PUBLICACIEN AL 31 DE DICIEMBRE DEL 2003
 EXPRESADO EN BOLIVARES

15900	(PROV.P/INVER.E/EMPRE.FILIALES)	400,000,000.00-	400,000,000.00-
16000	BIENES REALIZABLES	21,632,745,180.48	41,484,834,809.01
17000	BIENES DE USO	293,128,124,495.92	280,080,844,211.19
18000	OTROS ACTIVOS	285,578,013,999.19	277,558,813,934.19
10000	TOTAL DEL ACTIVO	4,289,407,715,080.15	3,062,197,236,789.00
21000	CAPTACIONES DEL PUBLICO	3,447,894,887,478.59-	2,350,351,049,962.07-
21100	DEPOSITOS EN CUENTAS CORRIENTES	1,918,985,450,189.42-	1,257,812,434,369.10-
21101	CUENTAS CORRIENTES NO REMUNERADAS	961,202,189,672.53-	602,763,316,568.75-
21102	CUENTAS CORRIENTES REMUNERADAS	957,783,260,516.89-	655,049,117,800.35-
21200	OTRAS OBLIGACIONES A LA VISTA	50,066,947,100.46-	75,804,533,801.85-
21300	OBLIGACIONES POR OPERACIONES DE MES	.00	.00
21400	DEPOSITOS DE AHORRO	730,549,690,401.19-	451,672,536,228.67-
21500	DEPOSITOS A PLAZO	747,346,436,845.91-	560,159,564,320.84-
21600	T-TULOS VALORES EMITIDOS POR LA INS	912,380,000.00-	4,868,640,000.00-
21700	CAPTACIONES DEL P+BLICO RESTRINGIDA	33,982,941.61-	33,341,241.61-
22000	OBLIGACIONES CON EL BANCO CENTRAL DE VENEZUELA	.00	.00
23000	CAPTACIONES Y OBLIG.CON EL BCO.NAC.AHORRO Y PREST.	400,445,858.85-	14,333,908,350.22-
24000	OTROS FINANCIAMIENTOS OBTENIDOS	39,106,261,499.24-	45,552,125,534.30-
24100	OBLIG.CON INST.FINANC.PAIS HASTA UN ADO	25,287,492,326.59-	38,137,545,605.95-
24200	OBLIG.CON INST.FINANC.PAIS A MAS DE UN ADO	.00	.00
24300	OBLIG.CON INST.FINANC.EXTERIOR HASTA UN ADO	9,737,093,648.52-	1,596.00-
24400	OBLIG.CON INST.FINANC.EXTERIOR A MAS DE UN ADO	.00	.00
24500	OBLIG.POR OTROS FINANC.HASTA UN ADO	.00	2,827,302,301.32-
24600	OBLIG.POR OTROS FINANC.A MAS DE UN ADO	4,081,675,524.13-	4,587,276,031.03-
25000	OTRAS OBLIGACIONES POR INTERMEDIACI	9,584,972,721.56-	6,303,752,969.96-
26000	INTERESES Y COMISIONES POR PAGAR	5,881,268,835.34-	7,519,341,786.40-


(FORMA: "A")
 BANESCO BANCO UNIVERSAL S.A.C.A.
 BALANCE GENERAL DE PUBLICACION AL 31 DE DICIEMBRE DEL 2003
 EXPRESADO EN BOLIVARES

26100	GASTOS POR PAGAR POR CAPTACIONES DE	5,787,453,576.39-	7,418,395,549.66-
26200	GASTOS POR PAGAR POR OBLIGACIONES C	.00	.00
26300	GASTOS POR PAGAR POR CAPTACIONES Y	54,847,431.99-	100,946,236.74-
26400	GASTOS POR PAGAR POR OTROS FINANCI	38,967,826.96-	.00
26500	GASTOS POR PAGAR POR OTRAS OBLIG. P	.00	.00
26600	GASTOS POR PAGAR POR OBLIGACIONES C	.00	.00
26700	GASTOS POR PAGAR POR OBLIGACIONES S	.00	.00
27000	ACUMULACIONES Y OTROS PASIVOS	141,988,753,595.56-	124,351,309,600.53-
28000	OBLIGACIONES SUBORDINADAS	.00	.00
29000	OBLIGACIONES CONVERTIBLES EN CAPITA	.00	.00
20000	TOTAL DEL PASIVO	3,644,856,589,989.14-	2,548,411,488,203.48-
31000	GESTION OPERATIVA		
31100	P A T R I M O N I O		
31000	CAPITAL SOCIAL	427,996,420,100.00-	427,996,420,100.00-
31100	CAPITAL PAGADO	427,996,420,100.00-	427,996,420,100.00-
33000	APORTES PATRIMONIALES NO CAPITALIZA	.00	.00
34000	RESERVAS DE CAPITAL	90,556,195,108.36-	58,671,472,397.51-
35000	AJUSTES AL PATRIMONIO	.00	.00
36000	RESULTADOS ACUMULADOS	161,682,300,896.35-	71,274,517,679.31-
37000	GAN.O PER.N/REA.E/INV.TIT/VAL P/VTA	10,043,146,240.68-	1,570,275,663.08-
39000	ACCIONES EN TESORERIA	45,726,937,254.38	45,726,937,254.38
30000	TOTAL DEL PATRIMONIO	644,551,125,091.01-	513,785,748,585.52-
	TOTAL PASIVO Y PATRIMONIO	4,289,407,715,080.15-	3,062,197,236,789.00-

(FORMA: "A")
 BANESCO BANCO UNIVERSAL S.A.C.A.
 BALANCE GENERAL DE PUBLICACION AL 31 DE DICIEMBRE DEL 2003
 EXPRESADO EN BOLIVARES

61000	CUENTAS CONTINGENTES DEUDORAS	158,908,918,696.13	114,878,632,975.97
71000	ACTIVOS DE LOS FIDEICOMISOS	2,266,661,419,814.19	1,947,815,176,004.88
76000	OTROS ENCARGOS DE CONFIANZA	34,069,813,703.79	34,716,712,612.61
78000	CTA DEU.P/OTROS ENCARG.DE CONFIANZA	517,864,244,019.54	451,053,886,843.59
78900	OTRAS CTAS DEUD.FOND.MUT.HABITACIO.	5,354,212,169.33	4,631,717,181.92
81000	OTRAS CUENTAS DE ORDEN DEUDORAS	7,106,057,281,107.11	4,667,254,951,313.84
83000	OTRAS CTAS.D/REGISTRO DEUDORAS	44,764,515,559.89	40,182,555,932.39
	INVERSIONES CEDIDAS	1,630,380,297,270.15-	1,010,175,115,164.50-
	PRESTAMOS AL SECTOR AGRICOLA	134,951,045,224.34	108,897,977,047.72
	CAPTACIONES DE ENTIDADES OFICIALES	681,120,437,065.64-	406,331,160,301.22-
	CREDITOS VIGENTES ADAPTADOS A LA RESOL.NRO.056.03	40,561,847,893.93	.00
	CREDITOS VEH.BAJO MOD.CUOTA BALON VIGENTES	.00	.00
	CREDITOS HIP.INDEXADOS BAJO SISTEMA LPH	109,108,581.18	.00
	CREDITOS HIP. FUERA DE SISTEMA LPH	22,112,134,117.97	4,628,906,108.47

PRESIDENTE _____ GENERAL GENERAL _____ CONTRALOR O AUDITOR _____



CONTADOR GENERAL



APLICAC:0200
 REPORTE:FORMA B
 AGENCIA:01/000
 (FORMA: "B")
 BANESCO BANCO UNIVERSAL S.A.C.A.
 ESTADO DE RESULTADOS DE PUBLICACION
 POR EL PERIODO 31 DE DICIEMBRE DEL 2003
 EXPRESADO EN BOLIVARES

51000	INGRESOS FINANCIEROS	305,789,564,800.85-	299,473,617,988.72-
51100	INGRESOS POR DISPONIBILIDADES	198,883,573.63-	5,239,675,265.38-
51200	INGRESOS POR INVERSIONES EN TITULOS VALORES	173,476,253,044.08-	142,753,065,527.58-
51300	INGRESOS POR CARTERA DE CREDITOS	118,342,923,494.81-	140,352,504,857.18-
51400	INGRESOS POR OTRAS CUENTAS POR COBRAR	13,771,504,688.33-	11,077,246,082.58-
51500	INGRESOS POR INVERSIONES EN EMPRESAS FILIALES	.00	51,126,256.00-
51600	INGRESO POR OFICINA PPAL SUC Y AGE.	.00	.00
51900	OTROS INGRESOS FINANCIEROS	.00	.00
41000	GASTOS FINANCIEROS	89,991,387,676.93	108,497,204,490.48
41100	GASTOS POR CAPTACIONES DEL PÚBLICO	79,884,022,631.01	54,967,243,962.15
41200	GASTOS POR OBLIG.CON EL BCO.CENTRAL DE VZLA.	.00	951,290,841.00
41300	GOTOS P/CAPTAC.Y OBLIG.EN EL BCO.NAC.AHORRO Y PREST	1,403,890,419.62	375,183,396.69
41400	GASTOS POR OTROS FINANCIAMIENTOS OB	341,351,809.61	1,997,486,728.95
41500	GASTOS POR OTRAS OBLIGACIONES POR I	4,557,332,822.67	48,255,716,573.43
41600	GASTOS POR OBLIGACIONES SUBORDINADA	.00	.00
41700	GASTOS POR OBLIGACIONES CONVERTIBLE	.00	.00
41800	GASTOS POR OFICINA PRINCIPAL SUCURS	.00	.00
41900	OTROS GASTOS FINANCIEROS	3,804,789,994.02	1,950,282,988.26
	MARGEN FINANCIERO BRUTO	215,798,177,123.92-	190,976,413,498.24-
52000	INGRESOS POR RECUPERACIONES DE ACTI	8,421,198,784.69-	4,022,658,252.26-
42000	GASTOS POR INCOBRABILIDAD Y DESVALO	.00	12,000,000,000.00
42100	GASTOS POR INCOBRABILIDAD DE CRÉDIT	.00	12,000,000,000.00
42300	CONST.DE PROV.Y AJUSTES DE DISPONIBILIDADES	.00	.00
	MARGEN FINANCIERO NETO	224,219,375,908.61-	182,999,071,750.50-
53000	OTROS INGRESOS OPERATIVOS	182,444,751,124.47-	185,369,848,300.89-
43000	OTROS GASTOS OPERATIVOS	21,740,073,118.54	64,469,471,308.40
	MARGEN DE INTERMEDIACION FINANCIERA	384,924,053,914.54-	303,899,448,742.99-
	GASTOS DE TRANSFORMACION	201,359,793,311.11	195,699,000,706.66
44100	GASTOS DE PERSONAL	72,595,147,671.25	75,219,326,591.03
44000	GASTOS GENERALES Y ADMINISTRATIVOS	121,288,668,603.85	114,837,931,766.99
44912	AFORTE A FOGADE	5,713,335,817.62	4,077,998,028.59

APLICAC:0200
REPORTE:FORMA B
AGENCIA:01/000
(FORMA: "B")

BANESCO BANCO UNIVERSAL S.A.C.A.
ESTADO DE RESULTADOS DE PUBLICACION
POR EL PERIODO 31 DE DICIEMBRE DEL 2003
EXPRESADO EN BOLIVARES

FECHA: 16/01/2004
HORA: 17:06:55
PAGINA: 0001

FECHA: 16/01/2004
HORA: 17:06:55
PAGINA: 0001

44913	APORTE A LA SUPERINTENDENCIA	1,762,641,218.39	1,563,744,320.05
	MARGEN OPERATIVO BRUTO	183,564,260,603.43-	108,200,448,036.33-
53300	INGRESOS POR BIENES REALIZABLES	13,472,575,529.10-	3,819,313,830.62-
53700	INGRESOS POR PROGRAMAS ESPECIALES	.00	.00
53900	INGRESOS OPERATIVOS VARIOS	743,294,835.93-	560,711,901.20-
43300	GASTOS POR BIENES REALIZABLES	11,507,927,725.36	13,211,122,999.28
43500	GASTOS POR DEPRECIACION, AMORTIZACION Y DESVALORIZ	.00	.00
43900	GASTOS OPERATIVOS VARIOS	20,837,372,559.62	16,253,598,672.33
	MARGEN OPERATIVO NETO	165,434,830,683.48-	83,115,752,096.54-
54000	INGRESOS EXTRAORDINARIOS	48,782,558.20-	2,465,447,850.59-
45000	GASTOS EXTRAORDINARIOS	3,253,615,766.42	1,059,072,027.96
	RESULTADO BRUTO ANTES DE IMPUESTOS	162,229,997,475.26-	84,522,127,919.17-
47000	IMPUESTO SOBRE LA RENTA	2,806,383,921.00	2,306,838,882.00
	RESULTADO NETO	159,423,613,554.26-	82,215,289,037.17-
	APLICACION DEL RESULTADO NETO	.00	.00
	RESERVAL LEGAL	31,884,722,710.85-	16,443,057,807.43-
	UTILIDADES ESTATUTARIAS	.00	.00
	JUNTA DIRECTIVA	.00	.00
	FUNCIONARIOS Y EMPLEADOS	.00	.00
	OTRAS RESERVAS DE CAPITAL	.00	.00
	RESULTADOS ACUMULADOS	125,944,654,707.87-	64,950,078,339.36-
	APORTE LOSEP	1,594,236,135.54-	822,152,890.37-

APLICAC:0200
REPORTE:FORMA B
AGENCIA:01/000
(FORMA: "B")

BANESCO BANCO UNIVERSAL S.A.C.A.
ESTADO DE RESULTADOS DE PUBLICACION
POR EL PERIODO 31 DE DICIEMBRE DEL 2003
EXPRESADO EN BOLIVARES

FECHA: 16/01/2004
HORA: 17:06:55
PAGINA: 0001


FECHA: 16/01/2004
HORA: 17:06:55
PAGINA: 0001

PRESIDENTE

GENERAL GENERAL

CONTRALOR O AUDITOR

CONTADOR GENERAL



Boten

FECHA: 16/01/2004
HORA: 17:06:56
PAGINA: 0001

FECHA: 16/01/2004
HORA: 17:06:56
PAGINA: 0001

APLICAC:0200
REPORTE:FORMA E
AGENCIA:01/000
(FORMA:"E")
BANESCO BANCO UNIVERSAL S.A.C.A.
BALANCE GENERAL AL: 31 DE DICIEMBRE DEL 2003
EXPRESADO EN BOLIVARES

CODIGO	DESCRIPCION	MONEDA NACIONAL	MONEDA EXTRANJERA	T O T A L
100.00.0.00.00	ACTIVO			4,289,407,715,080.15
110.00.0.00.00	DISPONIBILIDADES			725,386,684,710.96
111.00.0.00.00	EFFECTIVO			112,811,001,016.05
111.01.1.00.00	BILLETES Y MONEDAS NACIONALES	106,829,623,005.66		
111.02.2.00.00	BILLETES Y MONEDAS EXTRANJERAS		5,940,680,564.28	
111.03.2.00.00	ORO AMONEDADO Y EN BARRAS		29,647,446.11	
111.04.2.00.00	CERTIFICADOS DE TENENCIA DE ORO		.00	
111.05.0.00.00	CAJA CHICA			11,050,000.00
111.05.1.00.00	CAJA CHICA	11,050,000.00		
111.05.2.00.00	CAJA CHICA		.00	
112.00.0.00.00	BANCO CENTRAL DE VENEZUELA			526,417,876,435.36
112.01.0.00.00	CUENTA ENCAJE BCV			499,138,781,000.00
112.01.1.00.00	CUENTA ENCAJE BCV	496,198,808,000.00		
112.01.2.00.00	CUENTA ENCAJE BCV M/E			
112.02.1.00.00	CUENTA DEPOSITOS ESPECIALES BCV		2,939,973,000.00	
112.99.1.00.00	OTROS DEPOSITOS EN EL BCV	27,279,095,435.36		
113.00.0.00.00	BANCOS Y OTRAS INSTITUCIONES FINANCIERAS			15,800,240,385.58
113.01.0.00.00	DEPOSITOS EN BANCOS Y CORRESPONSALES			15,800,240,385.58
113.01.1.00.00	DEPOSITOS EN BANCOS Y CORRESPONSALES	15,800,240,385.58		
113.01.2.00.00	DEPOSITOS EN BANCOS Y CORRESPONSALES		.00	
113.02.1.00.00	DEPOSITOS EN ENTIDADES DE AHORRO Y PRESTA.		.00	
113.99.1.00.00	DEPOSITOS EN OTRAS INSTITUCIONES FINANCIERAS		.00	
114.00.0.00.00	BANCOS Y CORRESPONSALES DEL EXTERIOR			24,229,690,603.51
114.01.0.00.00	BANCOS Y CORRESPONSALES DEL EXTERIOR			24,229,690,603.51
114.01.1.00.00	BANCO Y CORRESPONSALES DEL EXTERIOR		.00	
114.01.2.00.00	BANCO Y CORRESPONSALES DEL EXTERIOR			
114.02.0.00.00	NUESTRAS OFICINAS EN EL EXTERIOR		24,229,690,603.51	
114.02.1.00.00	NUESTRAS OFICINAS EN EL EXTERIOR		.00	
114.02.2.00.00	NUESTRAS OFICINAS EN EL EXTERIOR		.00	
115.00.0.00.00	OFICINA MATRIZ Y SUCURSALES			.00
115.01.1.00.00	OFICINA MATRIZ Y SUCURSALES			.00
116.00.0.00.00	EFFECTOS DE COBRO INMEDIATO			46,129,763,501.97
116.01.0.00.00	CÁMARA DE COMPENSACION			46,126,202,935.97

FECHA: 16/01/2004
 HORA: 17:06:56
 PAGINA: 0001

FECHA: 16/01/2004
 HORA: 17:06:56
 PAGINA: 0001

APLICAC:0200
 REPORTE:FORMA E
 AGENCIA:01/000
 (FORMA: "E")
 BANESCO BANCO UNIVERSAL S.A.C.A.
 BALANCE GENERAL AL: 31 DE DICIEMBRE DEL 2003
 EXPRESADO EN BOLIVARES

CODIGO	DESCRIPCION	MONEDA NACIONAL	MONEDA EXTRANJERA	T O T A L
116.01.0.01.00	CAMARA DE COMPENSACION A CARGO BCV			.00
116.01.0.02.00	CAMARA DE COMPEN.A CARGO OTROS BCOS			46,126,202,935.97
116.01.1.00.00	CAMARA DE COMPENSACION A CARGO	46,126,202,935.97		
116.01.1.01.00	CÁMARA DE COMPEN. A CARGO DEL BCV	.00		
116.01.1.02.00	CÁMARA DE COMPEN.A CARGO DE O/BCOS.	46,126,202,935.97		
116.01.2.00.00	CAMARA DE COMPENSACION A CARGO			.00
116.01.2.01.00	CAMARA DE COMPENSACION A CARGO			.00
116.01.2.02.00	CAMARA DE COMPENSACION A CARGO			.00
116.02.1.00.00	ORDENES DE PAGO DE LA TESORERIA NAC	.00		
116.03.1.00.00	OTROS DOCUMENTOS PARA COBRO DIRECTO	.00		
116.04.0.00.00	DOCUMENTOS PARA COBRO EN EL EXTERIO	.00		.00
116.04.1.00.00	DOCUMENTOS PARA COBRO EN EL EXTERIO	.00		
116.04.2.00.00	DOCUMENTOS PARA COBRO EN EL EXTERIO	.00		.00
116.99.1.00.00	OTROS EFECTOS DE COBRO INMEDIATO	3,560,566.00		
119.00.0.00.00	(PROVISION PARA DISPONIBILIDADES)			1,887,231.51-
119.01.0.00.00	(PROVISION PARA DISPONIBILIDADES)			1,887,231.51-
119.01.1.00.00	(PROVISION PARA DISPO. M/N)	1,887,231.51-		
119.01.2.00.00	(PROVISION PARA DISP. M/E)			.00
120.00.0.00.00	INVERSIONES EN TITULOS VALORES			1,886,519,509,149.86
121.00.0.00.00	INVERSIONES EN TIT.VAL.PARA NEGOCIA			30,895,406.43
121.01.1.00.00	LETRAS DEL TESORO	.00		
121.02.1.00.00	BONOS DEL TESORO	.00		
121.03.1.00.00	BONOS Y OBLIGACIONES DE LA DEUDA PU	30,895,406.43		
121.04.1.00.00	BONOS Y OBLIGACIONES DE GOBIERNOS E	.00		
121.05.1.00.00	BONOS Y OBLIGACIONES DE ENTIDADES M	.00		
121.06.1.00.00	BONOS Y OBLIGACIONES DE ORGANISMOS	.00		
121.07.1.00.00	BONOS Y OBLIGACIONES EMITIDOS POR E	.00		
121.08.0.00.00	OTROS TITULOS VALORES EMITIDOS O AV			.00
121.08.1.00.00	OTROS TITULOS VALORES EMITIDOS O AV			.00
121.08.2.00.00	OTROS TITULOS VALORES EMITIDOS O AV			.00
121.09.2.00.00	DEPOSITOS A PLAZO EN INSTITUCIONES			.00
121.10.2.00.00	OBLIGACIONES EMIT.P/INST.FINANC.EXT			.00
121.11.1.00.00	OBLIGA.EMITI.X EMPRESAS NO FINAN P.	.00		
121.12.2.00.00	OBLIG.EMITI.X EMPRE.NO FIN.D/EXT.			.00
121.13.1.00.00	OBLIGACIONES EMITIDAS POR ENTIDADES			.00
121.14.2.00.00	OBLIGACIONES EMITIDAS POR ENTIDADES			.00
121.15.1.00.00	OBLIGACIONES EMITIDAS POR INSTITUCI			.00
121.16.1.00.00	PARTICIPACION EN INSTITUCIONES FINA			.00
121.17.1.00.00	PARTICIPACION EN EMPRESAS PRIVADAS			.00

FECHA: 16/01/2004
 HORA: 17:06:56
 PAGINA: 0001

FECHA: 16/01/2004
 HORA: 17:06:56
 PAGINA: 0001

APLICAC:0200
 REPORTE:FORMA E
 AGENCIA:01/000
 (FORMA:"E")
 BANESCO BANCO UNIVERSAL S.A.C.A.
 BALANCE GENERAL AL: 31 DE DICIEMBRE DEL 2003
 EXPRESADO EN BOLIVARES

CODIGO	DESCRIPCION	MONEDA NACIONAL	MONEDA EXTRANJERA	T O T A L
121.18.2.00.00	PARTICIPACION EN INSTITUCIONES FINA		.00	
121.19.2.00.00	PARTICIPACION EN EMPRESAS PRIVADAS		.00	
121.20.1.00.00	PARTICIPACION EN OTRAS INSTITUCIONE		.00	
121.25.0.00.00	(INVERSIONES CEDIDAS)		.00	
121.25.1.00.00	(INVERSIONES CEDIDAS)		.00	
121.25.1.01.00	(ADMN CENTRAL)		.00	
121.25.1.02.00	(ADM.PUB.ESTAD.MUNIC.Y DTTO.CAPITAL		.00	
121.25.1.03.00	(ENTES DESCEN.Y OTROS ORG.REGIMEN E		.00	
121.25.1.99.00	(OTROS INVERSIONISTAS)		.00	
122.00.0.00.00	INVERSIONES EN TITULOS VALORES DISP			38,504,518,584.12
122.01.0.00.00	LETRAS DEL TESORO			.00
122.01.1.00.00	LETRAS DEL TESORO		.00	
122.01.2.00.00	LETRAS DEL TESORO		.00	
122.02.1.00.00	BONOS DEL TESORO		.00	
122.03.0.00.00	BONOS Y OBLIGACIONES DE LA DEUDA PU			.00
122.03.1.00.00	BONOS Y OBLIGACIONES DE LA DEUDA PU		.00	
122.03.2.00.00	BONOS Y OBLIGACIONES DE GOBIERNOS E		.00	
122.04.1.00.00	BONOS Y OBLIGACIONES DE GOBIERNOS E		.00	
122.05.1.00.00	BONOS Y OBLIGACIONES DE ORGANISMOS		.00	
122.06.1.00.00	BONOS Y OBLIGACIONES DE ORGANISMOS		.00	
122.07.1.00.00	BONOS Y OBLIGACIONES EMITIDOS POR E		.00	
122.08.0.00.00	OTROS TITULOS VALORES EMITIDOS O AV			.00
122.08.1.00.00	OTROS TITULOS VALORES EMITIDOS O AV		.00	
122.08.2.00.00	OTROS TITULOS VALORES EMITIDOS O AV		.00	
122.09.2.00.00	DEPOSITOS A PLAZO EN INSTITUCIONES		.00	
122.10.2.00.00	OBLIGACIONES EMITIDAS POR INSITUICI		.00	
122.11.1.00.00	OBLIGACIONES EMITIDAS POR EMPRESAS		.00	
122.12.2.00.00	OBLIGACIONES EMITIDAS POR EMPRESAS		.00	
122.13.1.00.00	OBLIGACIONES EMITIDAS POR ENTIDADES		.00	
122.14.2.00.00	OBLIGACIONES EMITIDAS POR ENTIDADES		.00	
122.15.1.00.00	OBLIGACIONES EMITIDAS POR INSITUICI		.00	
122.16.0.00.00	PARTICIPACION EN INSTITUCIONES FINA			254,540,773.65
122.16.1.00.00	PARTICIPACION EN INSTITUCIONES FINA			
122.16.2.00.00	PARTICIPACION EN EMPRESAS PRIVADAS		186,355,837.65	
122.17.0.00.00	PARTICIPACION EN EMPRESAS PRIVADAS			17,466,521,723.27
122.17.1.00.00	PARTICIPACION EN EMPRESAS PRIVADAS			
122.17.2.00.00	PARTICIPACION EN EMPRESAS PRIVADAS		.00	
122.18.0.00.00	PARTICIPACION EN INSTITUCIONES FINA			2,201,977,571.21
122.18.1.00.01	PARTICIPACION EN INSTITUCIONES FINA			
122.18.2.00.00	PARTICIPACION EN INSTITUCIONES FINA			
122.19.0.00.00	PARTICIPACION EN EMPRESAS PRIVADAS			18,581,478,515.99

FECHA: 16/01/2004
 HORA: 17:06:56
 PAGINA: 0001

FECHA: 16/01/2004
 HORA: 17:06:56
 PAGINA: 0001

APLICAC:0200
 REPORTE:FORMA E
 AGENCIA:01/000
 (FORMA:"E")
 BANESCO BANCO UNIVERSAL S.A.C.A.
 BALANCE GENERAL AL: 31 DE DICIEMBRE DEL 2003
 EXPRESADO EN BOLIVARES

CODIGO	DESCRIPCION	MONEDA NACIONAL	MONEDA EXTRANJERA	T O T A L
122.19.1.00.00	PARTICIPACION EN EMPRESAS PRIVADAS	18,581,478,515.99		
122.19.2.00.00	PARTICIPACION EN EMPRESAS PRIVADAS			.00
122.20.1.00.00	PARTICIPACION EN OTRAS INSTITUCIONES			.00
122.25.0.00.00	INVERSIONES CEDIDAS			.00
122.25.1.00.00	INVERSIONES CEDIDAS			.00
122.25.1.01.00	(ADMINISTRACION CENTRAL)			.00
122.25.1.02.00	(ADM.PUB.ESTAT.MUNIC. Y DTO.CAPITA			.00
122.25.1.03.00	(ENTRES DESCENT.Y OTROS ORGA.REGIMEN			.00
122.25.1.99.00	OTROS INVERSIONISTAS			.00
122.99.1.00.00	OTRAS INVERSIONES EN TITULOS VALORE			.00
123.00.0.00.00	INVERSIONES EN TITULOS VALORES MANT			523,252,799,628.12
123.01.0.00.00	LETRAS DEL TESORO			.00
123.01.1.00.00	LETRAS DEL TESORO			.00
123.01.2.00.00	LETRAS DEL TESORO			.00
123.02.1.00.00	BONOS DEL TESORO			.00
123.03.0.00.00	BONOS Y OBLIGACIONES DE LA DEUDA PU			1,056,691,276,001.07
123.03.1.00.00	BONOS Y OBLIGACIONES DE LA DEUDA PU			.00
123.03.2.00.00	BONOS Y OBLIGACIONES DE LA DEUDA PU			.00
123.04.1.00.00	BONOS Y OBLIGACIONES DE GOBIERNOS E			.00
123.05.1.00.00	BONOS Y OBLIGACIONES DE ENTIDADES M			.00
123.06.1.00.00	BONOS Y OBLIGACIONES DE ORGANISMOS			.00
123.07.1.00.00	BONOS Y OBLIGACIONES EMITIDOS POR E			.00
123.08.0.00.00	OTROS TITULOS VALORES EMITIDOS O AV			458,064,366,606.00
123.08.1.00.00	OTROS TITULOS VALORES EMITIDOS O AV			.00
123.08.2.00.00	OTROS TITULOS VALORES EMITIDOS O AV			458,064,366,606.00
123.09.0.00.00	DEPOSITOS A PLAZO EN INSTITUCIONES			155,177,297,265.34
123.09.1.00.00	DEPOSITOS A PLAZO EN INSTITUCIONES			.00
123.09.2.00.00	DEPOSITOS A PLAZO EN INSTITUCIONES			.00
123.10.0.00.00	OBLIGACIONES EMITIDAS POR INSTITUCI			13,339,071,607.90
123.10.1.00.00	OBLIGACIONES EMITIDAS POR INSTITUCI			.00
123.10.2.00.00	OBLIGACIONES EMITIDAS POR INSTITUCI			.00
123.11.1.00.00	OBLIGACIONES EMITIDAS POR EMPRESAS			.00
123.12.2.00.00	OBLIGACIONES EMITIDAS POR EMPRESAS			.00
123.13.1.00.00	OBLIGACIONES EMITIDAS POR ENTIDADES			.00
123.14.2.00.00	OBLIGACIONES EMITIDAS POR ENTIDADES			.00
123.15.1.00.00	OBLIGACIONES EMITIDAS POR INSTITUCI			.00
123.16.0.00.00	COLOCACIONES EN SUCURSALES EN EL EX			60,266,492,740.53
123.16.1.00.00	COLOCACIONES EN SUCURSALES EN EL EX			.00
123.16.2.00.00	COLOCACIONES EN SUCURSALES EN EL EX			60,266,492,740.53
123.17.0.00.00	OTRAS INVERSIONES EN TITULOS VALORE			304,818,500,000.00
123.17.1.00.00	OTRAS INVERSIONES EN TITULOS VALORE			.00

FECHA: 16/01/2004
 HORA: 17:06:56
 PAGINA: 0001

FECHA: 16/01/2004
 HORA: 17:06:56
 PAGINA: 0001

APLICAC:0200
 REPORTE:FORMA E
 AGENCIA:01/000
 (FORMA:"E")
 BANESCO BANCO UNIVERSAL S.A.C.A.
 BALANCE GENERAL AL: 31 DE DICIEMBRE DEL 2003
 EXPRESADO EN BOLIVARES

CODIGO	DESCRIPCION	MONEDA NACIONAL	MONEDA EXTRANJERA	T O T A L
123.17.2.00.00	OTRAS INVERSIONES EN TITULOS VALORE		.00	
123.25.0.00.00	(INVERSIONES CEDIDAS)			1,511,765,132,984.82-
123.25.1.00.00	(INVERSIONES CEDIDAS)	1,461,478,584,003.90-		
123.25.2.00.00	(INVERSIONES CEDIDAS)		50,286,548,980.92-	
123.25.0.01.00	(ADMON CENTRAL)			93,283,118,892.02-
123.25.0.02.00	(ADMON.PUB.ESTA.MUNIC.Y DTTO CAPIT)			928,923,759,680.19-
123.25.0.03.00	(ENTES DESCENT.Y OTROS ORG.REGIMEN			177,289,841,471.96-
123.25.1.01.00	(ADMINISTRACION CENTRAL)	93,283,118,892.02-		
123.25.1.02.00	(ADM.PUB.ESTAT.MUNIC.Y DTTO.CAPITAL	928,915,648,520.91-		
123.25.1.03.00	(ENTES DESCENT.Y OTROS ORG.REGIMEN	177,266,526,194.24-		
123.25.2.01.00	(ADMON CENTRAL)		.00	
123.25.2.02.00	(ADMON.PUB.ESTA.MUNIC.Y DTTO CAPIT)		8,111,159.28-	
123.25.2.03.00	(ENTES DESCENT.Y OTROS ORG.REGIMEN		23,315,277.72-	
123.25.0.99.00	(OTROS INVERSIONISTAS)			312,268,412,940.65-
123.25.1.99.00	(OTROS INVERSIONISTAS)	262,013,290,396.73-		
123.25.2.99.00	(OTROS INVERSIONISTAS)		50,255,122,543.92-	
124.00.0.00.00	COLOCACIONES EN BCV Y OPERAC.INT			1,229,463,187,684.83
124.01.0.00.00	COLOCACIONES EN EL BANCO CENTRAL DE			1,327,420,000,000.00
124.01.1.00.00	OPERACIONES INTERBANCARIAS	1,327,420,000,000.00		
124.02.0.00.00	OPERACIONES INTERBANCARIAS		20,658,351,970.16	
124.02.1.00.00	OPERACIONES INTERBANCARIAS		.00	
124.02.2.00.00	CERTIF.DE AHORROS EN INST.FINANC.PA			81,192,859.06
124.02.0.01.00	CERTIF.DE AHORROS EN INST.FINANC.PA			.00
124.02.2.01.00	CERTIF.DE AHORROS EN INST.FINANC.PA	81,192,859.06		
124.02.0.02.00	DEP.A PLAZO EN INST.FINANC.DEL PAIS			.00
124.02.1.02.00	DEP.A PLAZO EN INST.FINANC.DEL PAIS			.00
124.02.2.02.00	DEP.A PLAZO EN INST.FINANC.DEL PAIS			.00
124.02.0.03.00	OTRAS OBLIG.EMIT.POR INST.FINANC.PA			77,159,111.10
124.02.1.03.00	OTRAS OBLIG.EMIT.POR INST.FINANC.PA			.00
124.02.2.03.00	OTRAS OBLIG.EMIT.POR INST.FINANC.PA	77,159,111.10		
124.02.0.04.00	OBLIGACIONES OVERNIGHT			20,500,000,000.00
124.02.1.04.00	OBLIGACIONES OVERNIGHT			.00
124.02.2.04.00	OBLIGACIONES OVERNIGHT	20,500,000,000.00		
124.25.0.00.00	(INVERSIONES CEDIDAS)			118,615,164,285.33-
124.25.1.00.00	(INVERSIONES CEDIDAS)			.00
124.25.2.00.00	(INVERSIONES CEDIDAS)			.00
124.25.1.01.00	(ADMINISTRACION CENTRAL)			8,939,129,308.22-
124.25.2.01.00	(ADMON CENTRAL)			.00
124.25.1.02.00	(ADM.PUB.ESTAT.MUNIC.Y DTTO.CAPITAL			
124.25.1.03.00	(ENTES DESCENT.Y OTROS ORG.REGIMEN			

FECHA: 16/01/2004
 HORA: 17:06:56
 PAGINA: 0001

FECHA: 16/01/2004
 HORA: 17:06:56
 PAGINA: 0001

APLICAC:0200
 REPORTE:FORMA E
 AGENCIA:01/000
 (FORMA:"E")
 BANESCO BANCO UNIVERSAL S.A.C.A.
 BALANCE GENERAL AL: 31 DE DICIEMBRE DEL 2003
 EXPRESADO EN BOLIVARES

CODIGO	DESCRIPCION	MONEDA NACIONAL	MONEDA EXTRANJERA	T O T A L
124.25.1.99.00	(OTROS INVERSIONISTAS)	109,676,034,977.11-		
125.00.0.00.00	INVERSIONES DE DISPONIBILIDAD RESTR			87,133,932,876.75
125.01.0.00.00	TIT.VAL AFEC.REPORTO CON EL BCV (RE			43,580,000,000.00
125.01.1.00.00	TITULOS VALORES AFECTOS A REPORTO	43,580,000,000.00		.00
125.01.2.00.00	TITULOS VALORES AFECTOS A REPORTO			.00
125.01.1.01.00	COMPRA TIT.VAL.AFECT.REPORTO REPOS (43,580,000,000.00		.00
125.01.1.02.00	VTA.TIT.VAL.AFECTOS EN GARANTIA			.00
125.02.0.00.00	TITULOS VALORES CEDIDOS EN GARANTIA			.00
125.02.1.00.00	TITULOS VALORES CEDIDOS EN GARANTIA			.00
125.02.2.00.00	TITULOS VALORES CEDIDOS EN GARANTIA			.00
125.03.0.00.00	TITULOS VALORES CEDIDOS EN GARANTIA			.00
125.03.1.00.00	TITULOS VALORES CEDIDOS EN GARANTIA			.00
125.03.2.00.00	TITULOS VALORES CEDIDOS EN GARANTIA	29,185,155,169.64		29,185,155,169.64
125.04.0.00.00	TITULOS VALORES AFECTOS A CAPTACION			.00
125.04.1.00.00	TITULOS VALORES AFECTOS A CAPTACION			.00
125.04.2.00.00	TITULOS VALORES AFECTOS A CAPTACION			.00
125.05.0.00.00	FONDOS RESTRI.ENTREG.FIDEI.INST.FIN			.00
125.05.1.00.00	FONDOS RESTRI.ENTREG.FIDEI.INST.FIN	4,813,386,002.72		4,813,386,002.72
125.05.2.00.00	FONDOS REST.ENTREG.FIDE.INST.FIN EX			.00
125.05.0.01.00	FONDOS REST.ENTREG.FIDE.INST.FIN P			.00
125.05.1.02.00	FONDOS REST.ENTREG.FIDE.INST.FIN P.	4,813,386,002.72		4,813,386,002.72
125.05.2.01.00	FONDOS REST.ENTREG.FIDE.INST.FIN EX			.00
125.05.2.02.00	FONDOS REST.ENTREG.FIDE.INST.FIN EX			.00
125.06.0.00.00	DEPOSITOS A LA VISTA RESTRINGIDOS			.00
125.06.1.00.00	DEPOSITOS A LA VISTA RESTRINGIDOS			.00
125.06.2.00.00	TITULOS VAL.AFECTOS A REPORTO			.00
125.07.1.00.00	TITULOS VAL.AFECTOS A REPORTO			.00
125.07.2.00.00	TITULOS VAL.AFECTOS A REPORTO			.00
125.07.0.01.00	COMPRA TIT.VAL.AFECTOS A REPORTO (R			.00
125.07.1.01.00	COMPRA TIT.VAL.AFECTOS A REPORTO (R			.00
125.07.2.01.00	COMPRA TIT.VAL.AFECTOS A REPORTO (R			.00
125.07.1.01.01	LETRAS DEL TESORO			.00
125.07.1.01.02	BONOS DEL TESORO			.00
125.07.1.01.03	BONOS Y OBLIG.DEUDA PUB.NAC.			.00
125.07.1.01.04	BONOS Y OBLIG.DE GOB.ESTATALES			.00
125.07.1.01.05	BONOS Y OBLIG.ENTID.MUNICIPALES			.00
125.07.1.01.06	BONOS Y OBLIG.DE ORG.ADMON.DESCENT			.00
125.07.1.01.07	BONOS Y OBLIG.EMIT.FOR EL BCV			.00

FECHA: 16/01/2004
 HORA: 17:06:56
 PAGINA: 0001

FECHA: 16/01/2004
 HORA: 17:06:56
 PAGINA: 0001

APLICAC: 0200
 REPORTE: FORMA E
 AGENCIA: 01/000
 (FORMA: "E")
 BANESCO BANCO UNIVERSAL S.A.C.A.
 BALANCE GENERAL AL: 31 DE DICIEMBRE DEL 2003
 EXPRESADO EN BOLIVARES

CODIGO	DESCRIPCION	MONEDA NACIONAL	MONEDA EXTRANJERA	T O T A L
125.07.1.01.08	OTROS TIT.EMIT.O AVAL.POR LA NAC.	.00		
125.07.2.01.09	DEP.A PLAZO EN INST.FINAC.EXTERIOR		.00	
125.07.2.01.10	OBLIG.EMIT.POR INST.FINAC.EXT.		.00	
125.07.1.01.11	OBLIG.EMIT.POR EMP.PRIV.NO FINANC.P	.00		
125.07.2.01.12	OBLIG.EMIT.POR EMP.PRIV.NO FINANC.E	.00		
125.07.1.01.13	OBLIG.EMIT.POR ENTID.PUB.NO FINANC.	.00		
125.07.2.01.14	OBLIG.EMIT.POR ENTID.PUB.NO FINANC.	.00		
125.07.1.01.15	OBLIG.EMIT.POR INST.DIVERSAS	.00		
125.07.1.01.16	PARTICIP.EN INST.FINANC.PAIS	.00		
125.07.1.01.17	PARTIC.EMP.PRIV.NO FINANC.PAIS	.00		
125.07.2.01.18	PARTIC.EN INST.FINANC.EXT.	.00		
125.07.2.01.19	PARTIC.EMP.PRIV.NO FINANC.EXT.	.00		
125.07.1.01.20	PARTICIPACIONES EN OTRAS INST.	.00		
125.07.1.01.99	OTROS TITULOS VALORES	.00		
125.07.2.01.99	OTROS TITULOS VALORES	.00		
125.07.0.02.00	VTA.TIT.VAL.AFECTOS REPORTO (REPORT		.00	
125.07.1.02.00	VTA.TIT.VAL.AFECTOS REPORTO (REPORT	.00		
125.07.2.02.00	VTA.TIT.VAL.AFECTOS REPORTO (REPORT	.00		
125.07.1.02.01	LETRAS DEL TESORO	.00		
125.07.1.02.02	BONOS DEL TESORO	.00		
125.07.1.02.03	BONOS Y OBLIG.DEUDA PUB.NAC.	.00		
125.07.1.02.04	BONOS Y OBLIG.DE GOBIERNOS ESTATALE	.00		
125.07.1.02.05	BONOS Y OBLIG.ENTID.MUNICIPALES	.00		
125.07.1.02.06	BONOS Y OBLIG.ORG.ADMON.DESCENT.	.00		
125.07.1.02.07	BONOS Y OBLIG.EMIT.POR EL BCV	.00		
125.07.1.02.08	OTROS TIT.EMIT.O AVAL.POR LA NAC.	.00		
125.07.2.02.09	DEP.A PLAZO EN INST.FINANC.EXT.	.00		
125.07.2.02.10	OBLIG.EMIT.POR INST.FINANC.EXT.	.00		
125.07.1.02.11	OBLIG.EMIT.POR EMP.PRIV.NO FINANC.P	.00		
125.07.2.02.12	OBLIG.EMIT.POR EMP.PRIV.NO FINANC.E	.00		
125.07.1.02.13	OBLIG.EMIT.POR ENTID.PUB.NO FINANC.	.00		
125.07.2.02.14	OBLIG.EMIT.POR ENTID.PUB.NO FINANC.	.00		
125.07.1.02.15	OBLIG.EMIT.POR INST.DIVERSAS	.00		
125.07.1.02.16	PARTIC.EN INST.FINANC.PAIS	.00		
125.07.1.02.17	PARTIC.EMP.PRIV.NO FINANC.PAIS	.00		
125.07.2.02.18	PARTIC.EN INST.FINANC.EXT.	.00		
125.07.2.02.19	PARTIC.EMP.PRIV.NO FINANC.EXT.	.00		
125.07.1.02.20	PARTIC.EN OTRAS INSTITUCIONES	.00		
125.07.1.02.99	OTROS TITULOS VALORES	.00		
125.07.2.02.99	OTROS TITULOS VALORES	.00		
125.99.0.00.00	OTRAS DISP.INV.DISP.RESTRING			
125.99.1.00.00	OTRAS INVERSIONES DE DISPONIBILIDAD	9,555,391,704.39		9,555,391,704.39

FECHA: 16/01/2004
 HORA: 17:06:56
 PAGINA: 0001

FECHA: 16/01/2004
 HORA: 17:06:56
 PAGINA: 0001

APLICAC:0200
 REPORTE:FORMA E
 AGENCIA:01/000
 (FORMA:"E")
 BANESCO BANCO UNIVERSAL S.A.C.A.
 BALANCE GENERAL AL: 31 DE DICIEMBRE DEL 2003
 EXPRESADO EN BOLIVARES

CODIGO	DESCRIPCION	MONEDA NACIONAL	MONEDA EXTRANJERA	T O T A L
125.99.2.00.00	OTRAS INV.DISP.RESTRING.M/E			.00
126.00.0.00.00	INVERSIONES EN OTROS TITULOS VALORE			8,134,174,969.61
126.01.0.00.00	OBLIG.POR FID.EN INV.EMIT.INST.FINA			8,134,174,969.61
126.01.1.00.00	OBLIG.POR FID.EN INV.EMIT.INST.FINA	8,134,174,969.61		
126.01.2.00.00	OBLIG.POR FID.EN INV.EMIT.INST.FINA			.00
126.01.1.01.00	OBLIG.P/FID.E/INV.EMIT.P/INST.FINAN	8,134,174,969.61		
126.01.2.02.00	OBLIG.P/FID.E/INV.EMIT.P/INST.FINAN			.00
126.02.0.00.00	OTRAS OBLIGACIONES			.00
126.25.0.00.00	(INVERSIONES CEDIDAS)			.00
126.25.1.00.00	(INVERSIONES CEDIDAS)			.00
126.25.2.00.00	(INVERSIONES CEDIDAS)			.00
126.25.1.01.00	(ADMINISTRACION CENTRAL)			.00
126.25.1.02.00	(ADM.PUB.ESTAT.MUNIC.Y DITO.CAPITAL			.00
126.25.1.03.00	(ENTES DESCENT.Y OTROS ORG.REGIMEN			.00
126.25.0.99.00	(OTROS INVERSIONISTAS)			.00
126.25.1.99.00	(OTROS INVERSIONISTAS)			.00
126.25.2.99.00	(OTROS INVERSIONISTAS)			.00
129.00.0.00.00	(PROV PARA INV.EN TITU.VAL)			.00
129.01.0.00.00	(PROV.PARA OTRAS INV.EN TIT.VAL.)			.00
129.01.1.00.00	(PROV.PARA OTRAS INV.EN TIT.VAL.)			.00
129.01.2.00.00	(PROV.X OTRAS INV.EN TIT.VAL.)			.00
129.02.0.00.00	(PROV.P/INV.DE DISP.RESTRING)			.00
129.02.1.00.00	(PROV.P/INV.DE DISP.RESTRING)			.00
129.02.2.00.00	(PROVISION PARA INVERSIONES DE DISP			.00
130.00.0.00.00	CARTERA DE CREDITOS			918,727,696,780.91
131.00.0.00.00	CREDITOS VIGENTES			896,465,008,778.46
131.01.1.00.00	CREDITOS A INSTITUCIONES FINANCIERA			.00
131.02.0.00.00	CREDITOS EN CUENTA CORRIENTE VIGENT			6,365,829,613.13
131.02.1.00.00	CREDITOS EN CUENTA CORRIENTE VIGENT	6,365,829,613.13		
131.02.2.00.00	CREDITOS EN CUENTA CORRIENTE VIGENT			.00
131.03.0.00.00	DOCUMENTOS DESCONTADOS VIGENTES			11,474,078,177.13
131.03.1.00.00	DOCUMENTOS DESCONTADOS VIGENTES	11,474,078,177.13		
131.03.2.00.00	DOCUMENTOS DESCONTADOS VIGENTES			.00
131.03.1.01.00	DOCUMENTOS AGRICOLAS VIGENTES			.00
131.03.1.02.00	OTROS DOCUMENTOS VIGENTES	11,474,078,177.13		
131.03.2.02.00	CREDITOS A PLAZO FIJO VIGENTES			.00
131.04.0.00.00	CREDITOS A PLAZO FIJO VIGENTES			121,769,217,837.15
131.04.1.00.00	CREDITOS A PLAZO FIJO VIGENTES	114,525,833,251.15		

FECHA: 16/01/2004
 HORA: 17:06:56
 PAGINA: 0001

FECHA: 16/01/2004
 HORA: 17:06:56
 PAGINA: 0001

APLICAC:0200
 REPORTE:FORMA E
 AGENCIA:01/000
 (FORMA:"E")
 BANESCO BANCO UNIVERSAL S.A.C.A.
 BALANCE GENERAL AL: 31 DE DICIEMBRE DEL 2003
 EXPRESADO EN BOLIVARES

CODIGO	DESCRIPCION	MONEDA NACIONAL	MONEDA EXTRANJERA	T O T A L
131.04.2.00.00	CREDITOS A PLAZO FIJO VIGENTES		7,243,384,586.00	
131.05.0.00.00	CREDITOS EN CUOTAS VIGENTES			213,150,380,709.55
131.05.0.01.00	CREDITOS EN CUOTAS VIGENTES			213,150,380,709.55
131.05.1.00.00	CREDITOS EN CUOTAS VIGENTES	213,150,380,709.55		
131.05.2.00.00	CREDITOS EN CUOTAS VIGENTE			.00
131.05.1.01.00	CREDITOS EN CUOTAS VIGENTES	213,150,380,709.55		
131.05.2.01.00	CREDITOS EN CUOTAS VIGENTES			.00
131.05.1.01.01	CRED.COMERCIAL EN CUOTAS VIG.	213,111,467,252.72		
131.05.2.01.01	CRED.COMERCIALES EN CUOTAS VIG			.00
131.05.1.01.02	CRED.AL CONSUMO EN CUOTAS VIG.	38,913,456.83		
131.05.1.01.99	OTROS CREDITOS EN CUOTAS VIG.	.00		
131.05.1.02.00	INTS. CRED. INDEXADOS	.00		
131.06.0.00.00	TARJETAS DE CREDITO VIGENTES			.00
131.06.0.01.00	TARJETAS DE CREDITO VIGENTES			.00
131.06.1.01.00	TARJETAS DE CREDITO VIGENTES	271,874,349,592.39		
131.06.2.01.00	TARJETAS DE CREDITO VIGENTES			.00
131.06.0.02.00	LINEAS DE CRED.POR TDC VIGENTES			.00
131.06.1.02.00	LINEAS DE CRED.POR TDC VIGENTES			.00
131.06.2.02.00	LINEAS DE CRED.POR TDC VIGENTES			.00
131.07.1.00.00	ARRENDAMIENTOS FINANCIEROS VIGENTES	2,605,706,484.11		
131.08.1.00.00	ADQUISICION DE VEHICULOS VIGENTE	825,715,183.00		
131.09.1.00.00	DESCUENTOS Y COMPRAS DE FACTURAS VI	.00		.00
131.10.0.00.00	ANTICIPOS SOBRE DOCUMENTOS DE EXPOR			.00
131.10.1.00.00	ANTICIPOS SOBRE DOCUMENTOS DE EXPOR			.00
131.10.2.00.00	ANTICIPOS SOBRE DOCUMENTOS DE EXPOR			.00
131.11.0.00.00	CARTAS DE CRÉDITO EMITIDAS NEGOCIAD			.00
131.11.1.00.00	CARTAS DE CRÉDITO EMITIDAS NEGOCIAD			.00
131.11.2.00.00	CARTAS DE CRÉDITO EMITIDAS NEGOCIAD			.00
131.12.0.00.00	CARTAS DE CRÉDITO CONFIRMADAS NEGOC			.00
131.12.1.00.00	CARTAS DE CRÉDITO CONFIRMADAS NEGOC			.00
131.12.2.00.00	CARTAS DE CRÉDITO CONFIRMADAS NEGOC			.00
131.13.0.00.00	OTRAS ACEPTACIONES VIGENTES			.00
131.13.1.00.00	OTRAS ACEPTACIONES VIGENTES			.00
131.13.2.00.00	OTRAS ACEPTACIONES VIGENTES			.00
131.14.0.00.00	CRED.DE PROG.ESPECIALES DE FINANC.V			.00
131.14.1.00.00	CRED.PROG.ESPEC.DE FINANC.VIG			.00
131.14.2.00.00	CRED.PROG.ESPEC.DE FINANC.VIG			.00
131.14.0.01.00	CRED.C/REC.PROV.DE LA INST.FINANC.			.00
131.14.1.01.00	CRED.DE PROG.ESPECIALES DE FINANC.V			.00
131.14.2.01.00	CRED.DE PROG.ESPECIALES DE FINANC.V			.00
131.14.1.01.01	CRED.A PLAZO FIJO VIG.			.00
131.14.2.01.01	CRED.A PLAZO FIJO VIG.			.00

FECHA: 16/01/2004
 HORA: 17:06:56
 PAGINA: 0001

FECHA: 16/01/2004
 HORA: 17:06:56
 PAGINA: 0001

APLICAC:0200
 REPORTE:FORMA E
 AGENCIA:01/000
 (FORMA:"E")
 BANESCO BANCO UNIVERSAL S.A.C.A.
 BALANCE GENERAL AL: 31 DE DICIEMBRE DEL 2003
 EXPRESADO EN BOLIVARES

CODIGO	DESCRIPCION	MONEDA NACIONAL	MONEDA EXTRANJERA	T O T A L
131.14.1.01.02	CREDITOS EN CUOTAS VIG.	.00		.00
131.14.2.01.02	CREDITOS EN CUOTAS VIG.	.00		.00
131.14.1.01.03	OTROS CREDITOS VIGENTES	.00		.00
131.14.2.01.03	OTROS CREDITOS VIGENTES	.00		.00
131.14.0.02.00	CRED.C/REC.PROG.ESPEC.DE FINANC.VIG	.00		.00
131.14.1.02.00	CRED.C/REC.PROG.ESPEC.DE FINANC.VIG	.00		.00
131.14.2.02.00	CRED.C/REC.PROG.ESPEC.DE FINANC.VIG	.00		.00
131.14.1.02.01	CREDITOS A PLAZO FIJO VIG	.00		.00
131.14.2.02.01	CREDITOS A PLAZO FIJO VIG	.00		.00
131.14.1.02.02	CREDITOS EN CUOTAS VIGENTES	.00		.00
131.14.2.02.02	CREDITOS EN CUOTAS VIGENTES	.00		.00
131.14.1.02.03	OTROS CREDITOS VIGENTES	.00		.00
131.14.2.02.03	OTROS CREDITOS VIGENTES	.00		.00
131.15.1.00.00	CREDITOS A DIRECTORES Y EMPLEADOS V	16,741,736,339.95		.00
131.16.0.00.00	CRÉDITOS POR VENTA DE BIENES A PLAZ	.00		.00
131.16.1.00.00	CRÉDITOS POR VENTA DE BIENES A PLAZ	.00		.00
131.16.2.00.00	CRÉDITOS POR VENTA DE BIENES A PLAZ	.00		.00
131.17.1.00.00	CRÉDITOS POR COMPRA DE ORDENES DE P	.00		.00
131.18.0.00.00	CRDTS.HIPOTECARIOS VIGENTES			.00
131.18.1.00.00	CRDTS.HIPOTECARIOS VIGENTES	28,255,944,591.53		.00
131.18.1.01.00	PARA ADQUISICION DE VIVIENDA	.00		.00
131.18.1.01.01	PARA ADQ.VIVIENDA INDEX.B/SIST.LPH	.00		.00
131.18.1.01.02	PARA ADQ.VIVIENDA FUERA SIST.LPH VI	.00		.00
131.18.1.01.03	OTROS CRED.PARA ADQ.VIVIENDA VIG.	.00		.00
131.18.1.02.00	PARA CONSTRUCCION DE VIVIENDA	.00		.00
131.18.1.02.01	PARA CONST.VIVIENDA INDEX.B/SIST.LP	.00		.00
131.18.1.02.02	PARA CONST.VIVIENDA FUERA SIST.LPH	.00		.00
131.18.1.02.03	OTROS CRED.PARA CONST.VIVIENDA VIG	.00		.00
131.18.1.03.00	PARA MEJORAS DE VIVIENDA	.00		.00
131.18.1.03.01	PARA MEJORAS VIVIENDA INDEX.B/SIST.	.00		.00
131.18.1.03.02	PARA MEJORAS VIVIENDA FUERA SIST.LP	.00		.00
131.18.1.03.03	OTROS CRED.PARA MEJORAS VIVIENDA	.00		.00
131.18.1.04.00	OTROS CRDTS.HIPOTECARIOS	28,255,944,591.53		.00
131.20.1.00.00	CRÉDITOS POR REPORTE VIGENTES	.00		.00
131.21.1.00.00	CRÉDITOS AFECTOS A REPORTE VIGENTES	.00		.00
131.22.1.00.00	CRÉDITOS AGRÍCOLAS A PLAZO VIGENTE	96,764,065,420.88		.00
131.22.1.01.00	CON RECURSOS PROVENIENTES DE LA INS	96,764,065,420.88		.00
131.22.1.02.00	CON OTROS RECURSOS	.00		.00
131.23.1.00.00	CREDITOS AGRICOLAS EN CUOTAS VIGEN	31,164,603,066.24		.00
131.23.1.01.00	CON RECURSO PROV ENTIDAD FINANCIERA	31,164,603,066.24		.00
131.23.1.02.00	CON OTROS RECURSOS	.00		.00
131.24.1.00.00	OTROS CREDITOS AGRICOLAS VIGENTES			.00

28,255,944,591.53

APLICAC: 0200
 REPORTE: FORMA E
 AGENCIA: 01/000
 (FORMA: "E")

BANESCO BANCO UNIVERSAL S.A.C.A.
 BALANCE GENERAL AL: 31 DE DICIEMBRE DEL 2003
 EXPRESADO EN BOLIVARES

FECHA: 16/01/2004
 HORA: 17:06:56
 PAGINA: 0001

FECHA: 16/01/2004
 HORA: 17:06:56
 PAGINA: 0001

CODIGO	DESCRIPCION	MONEDA NACIONAL	MONEDA EXTRANJERA	T O T A L
131.24.1.01.00	CON RECURSOS PROV DE LA INSTITUCCION	.00		
131.24.1.02.00	CON OTROS RECURSOS	.00		
131.25.1.00.00	CRED.OTROG.CON RECURSOS DE FONCRÉI	2,033,376,269.39		
131.26.1.00.00	CRED.OTORG.CON RECURSOS DE FONDAPFA	3,233,110,854.30		
131.27.1.00.00	CRED OTORG TASA INT PREFERENCIAL	25,750,000,000.00		
131.28.1.00.00	CRDTS.OTORG.MICROEMPRESARIOS VIG.	26,435,806,960.52		
131.29.0.00.00	CRED.OTORGADOS A LA PYME VIG		569,228.84	569,228.84
131.29.1.00.00	CRED.OTORGADOS A LA PYME VIG	569,228.84		
131.29.1.01.00	CREDITOS CON RECURSOS PROPIOS	.00		
131.29.1.02.00	CREDITOS CON OTROS RECURSOS			
131.30.0.00.00	CRED.VIG.ADAPTADOS A/L RESOL.NRO.05	23,818,986,989.59		23,818,986,989.59
131.30.1.00.00	CRED.VIG.ADAPTADOS A/L RESOL.NRO.05	23,818,986,989.59		
131.30.1.01.00	COMERCIALES	.00		
131.30.1.02.00	AL CONSUMO	.00		
131.30.1.03.00	HIPOTECARIOS	.00		
131.30.1.04.00	MICROREDITOS	.00		
131.30.1.99.00	OTROS	.00		
131.99.0.00.00	OTROS CRÉDITOS VIGENTES			
131.99.1.00.00	OTROS CRÉDITOS VIGENTES	4,639,404,898.24		4,639,404,898.24
131.99.2.00.00	OTROS CRÉDITOS VIGENTES			
132.00.0.00.00	CREDITOS REESTRUCTURADOS			
132.01.1.00.00	CRÉDITOS A INSTITUCIONES FINANCIERA	.00		
132.04.0.00.00	CRÉDITOS A PLAZO FIJO REESTRUCTURAD			
132.04.1.00.00	CRÉDITOS A PLAZO FIJO REESTRUCTURAD	62,190,752.85		62,190,752.85
132.04.2.00.00	CRÉDITOS A PLAZO FIJO REESTRUCTURAD			
132.05.0.00.00	CREDITOS EN CUOTAS REESTRUCTURADOS			
132.05.1.00.00	CRÉDITOS EN CUOTAS REESTRUCTURADOS	13,714,686,954.05		13,714,686,954.05
132.05.2.00.00	CREDITOS EN CUOTAS REESTRUCTURADOS			
132.05.1.01.00	CRÉDITOS EN CUOTAS REESTRUCTURADOS	13,714,686,954.05		
132.05.1.01.01	CRED.COMERCIALES EN CUOTAS			
132.05.2.01.01	CREDITOS COMERCIALES EN CUOTAS			
132.05.1.01.02	CREDITOS AL CONSUMO EN CUOTAS	.00		
132.05.1.01.99	OTROS CREDITOS EN CUOTAS	.00		
132.05.1.02.00	INTERESES CREDITOS INDEXADOS	.00		
132.06.0.00.00	TARJETAS DE CREDITO REESTRUCTURADAS			
132.06.1.00.00	TARJETAS DE CRÉDITOS REESTRUCTURADO	.00		
132.06.1.01.00	TARJETAS DE CREDITO REESTRUCTURADAS	.00		
132.06.1.02.00	LINEAS DE CRED.POR TARJETAS DE CRED	.00		
132.07.1.00.00	ARRENDAMIENTOS FINANCIEROS REESTRUC	42,143,503.74		42,143,503.74
132.08.1.00.00	ADQUISICIÓN DE VEHICULOS REESTRUCTU	.00		
132.08.1.01.00	CRD.VEH.MODA.CUOTA BALON REEST.	.00		

APLICAC:0200
 REPORTE:FORMA E
 AGENCIA:01/000
 (FORMA:"E")

BANESCO BANCO UNIVERSAL S.A.C.A.
 BALANCE GENERAL AL: 31 DE DICIEMBRE DEL 2003
 EXPRESADO EN BOLIVARES

FECHA: 16/01/2004

HORA: 17:06:56

PAGINA: 0001

FECHA: 16/01/2004
 HORA: 17:06:56
 PAGINA: 0001

CODIGO	DESCRIPCION	MONEDA NACIONAL	MONEDA EXTRANJERA	T O T A L
132.08.1.02.00	OTROS CREDITOS VEH. REEST.	.00		.00
132.14.0.00.00	CRED. PROG. ESPEC. DE FINANC. REEST.			.00
132.14.1.00.00	CRÉDITOS CON RECURSOS DE PROGRAMAS	.00		.00
132.14.2.00.00	CRED. PROG. ESPEC. FINANC. REEST.			.00
132.14.0.01.00	CRED. CON REC. PROV. D/L INST. FINANC.	.00		.00
132.14.1.01.00	CRED. PROG. ESPEC. FINANC. REEST.			.00
132.14.2.01.00	CRED. PROG. ESPEC. FINANC. REEST.			.00
132.14.1.01.01	CREDITOS A PLAZO FIJO REEST.	.00		.00
132.14.2.01.01	CREDITOS A PLAZO FIJO REEST.			.00
132.14.1.01.02	CREDITOS EN CUOTAS REEST.	.00		.00
132.14.2.01.03	OTROS CREDITOS REESTRUCTURADOS			.00
132.14.0.02.00	CRED. C/REC. PROG. ESPEC. FINANC. REEST.	.00		.00
132.14.1.02.01	CREDITOS A PLAZO FIJO REEST.			.00
132.14.2.02.01	CREDITOS A PLAZO FIJO REEST.			.00
132.14.1.02.02	CREDITOS EN CUOTAS REEST.	.00		.00
132.14.2.02.02	CREDITOS EN CUOTAS REEST.			.00
132.14.1.02.03	OTROS CREDITOS REESTRUCTURADOS	.00		.00
132.14.2.02.03	OTROS CREDITOS REESTRUCTURADOS			.00
132.15.1.00.00	CRÉDITOS A DIRECTORES Y EMPLEADOS R	.00		.00
132.16.1.00.00	CRÉDITOS POR VENTA DE BIENES A PLAZ	.00		.00
132.18.0.00.00	CRDTS. HIPOTECARIOS REESTRUCTURADOS			.00
132.18.1.00.00	CRDTS. HIPOTECARIOS REESTRUCTURADOS	68,264,995,752.06		.00
132.18.2.00.00	CRDYS. HIPOTECARIOS REESTRUCTURADOS			.00
132.18.1.01.00	PARA ADQUISICION DE VIVIENDA	47,289,605,073.05		.00
132.18.1.01.01	PARA ADQ. VIVIENDA INDEX. SIST. AHO. HA	109,108,581.18		.00
132.18.1.01.02	PARA ADQ. VIVIENDA FUERA SIST. AHO. HA	47,180,496,491.87		.00
132.18.1.01.03	OTROS CREDITOS ADQ. VIVIENDA REEST.	.00		.00
132.18.2.01.00	PARA ADQUISICION DE VIVIENDA	.00		.00
132.18.1.02.00	PARA CONSTRUCCION DE VIVIENDA	.00		.00
132.18.1.02.01	PARA CONST. VIVIENDA INDEX. SIST. AHO.	.00		.00
132.18.1.02.02	PARA CONST. VIVIENDA FUERA SIST. AHO.	.00		.00
132.18.1.02.03	OTROS CREDTS. CONST. VIVIENDA REEST	.00		.00
132.18.1.03.00	PARA MEJORAS DE VIVIENDA	.00		.00
132.18.1.03.01	PARA MEJORAS VIVIENDA INDEX. SIST. AH	.00		.00
132.18.1.03.02	PARA MEJORAS VIVIENDA FUERA SIST. AH	.00		.00
132.18.1.03.03	OTROS CREDIT. MEJORAS VIVIENDA REEST	.00		.00
132.18.1.04.00	OTROS CREDITOS HIPOTECARIOS	20,975,390,679.01		.00
132.22.1.00.00	CRÉDITOS AGRÍ. A PLAZO FIJO REESTRU	.00		.00
132.22.1.01.00	CON RECURSOS PROVENIENTES DE LA INS	.00		.00
132.22.1.02.00	CON OTROS RECURSOS	.00		.00
132.23.1.00.00	CREDITOS AGRÍ. EN CUOTAS REESTRUCT.	539,800,000.00		.00
132.23.1.01.00	CON RECURSOS PROV INST FINANCIERA	539,800,000.00		.00

APLICAC:0200
 REPORTE:FORMA E
 AGENCIA:01/000
 (FORMA:"E")

BANESCO BANCO UNIVERSAL S.A.C.A.
 BALANCE GENERAL AL: 31 DE DICIEMBRE DEL 2003
 EXPRESADO EN BOLIVARES

FECHA: 16/01/2004
 HORA: 17:06:56
 PAGINA: 0001

FECHA: 16/01/2004
 HORA: 17:06:56
 PAGINA: 0001

CODIGO	DESCRIPCION	MONEDA NACIONAL	MONEDA EXTRANJERA	T O T A L
132.23.1.02.00	CON OTROS RECURSOS	.00		
132.24.1.00.00	OTROS CREDITOS AGRICOLAS REESTRUC.	.00		
132.24.1.01.00	CON RECURSOS PROV DE LA INST FINAN	.00		
132.24.1.02.00	CON OTROS RECURSOS	.00		
132.25.1.00.00	CRED.OTORG. CON RECURSOS DE FONCREI	.00		
132.26.1.00.00	CRED.OTORG CON RECURSOS DE FONDAPFA	.00		
132.27.1.00.00	CRED REESTRUC TASA INTS PREFERENCIA	.00		
132.28.1.00.00	CRDT'S.OTORG.MICROEMPRESARIOS REES.	.00		.00
132.29.0.00.00	CREDITOS OTORGADOS A LA PYME REEST.	.00		
132.29.1.00.00	CREDITOS OTORGADOS A LA PYME REEST.	.00		
132.29.1.01.00	CREDITOS CON RECURSOS PROPIOS REEST	.00		
132.29.1.02.00	CREDITOS CON OTROS RECURSOS REEST.	.00		
132.30.0.00.00	CRED.REEST.ADAPTADOS A RESOLUC.NRO.			16,742,860,904.34
132.30.1.00.00	CRED.REEST.ADAPTADOS A RESOLUC.NRO.	16,742,860,904.34		16,742,860,904.34
132.30.1.01.00	COMERCIALES	.00		
132.30.1.02.00	AL CONSUMO	.00		
132.30.1.03.00	HIPOTECARIOS	.00		
132.30.1.04.00	MICROCREDITOS	.00		
132.30.1.99.00	OTROS	.00		
132.99.1.00.00	OTROS CRÉDITOS REESTRUCTURADOS	.00		
133.00.0.00.00	CREDITOS VENCIDOS			30,955,377,461.86
133.01.0.00.00	CRÉDITOS A INSTITUCIONES FINANCIERA			.00
133.01.1.00.00	CRÉDITOS A INSTITUCIONES FINANCIERA	.00		
133.01.2.00.00	CRÉDITOS A INSTITUCIONES FINANCIERA			.00
133.02.0.00.00	CRÉDITOS EN CUENTA CORRIENTE VENCID			1,331,952,533.72
133.02.1.00.00	CRÉDITOS EN CUENTA CORRIENTE VENCID	1,331,952,533.72		1,331,952,533.72
133.02.2.00.00	CRÉDITOS EN CUENTA CORRIENTE VENCID			.00
133.03.0.00.00	DOCUMENTOS DESCONTADOS VENCIDOS			4,170,000.00
133.03.1.00.00	DOCUMENTOS DESCONTADOS VENCIDOS	4,170,000.00		4,170,000.00
133.03.2.00.00	DOCUMENTOS DESCONTADOS VENCIDOS			.00
133.03.1.01.00	DOCUMENTOS AGRICOLAS VENC.	.00		
133.03.1.02.00	OTROS DOCUMENTOS VENCIDOS	4,170,000.00		4,170,000.00
133.03.2.02.00	OTROS DOCUMENTOS VENCIDOS			.00
133.04.0.00.00	CRÉDITOS A PLAZO FIJO VENCIDOS			2,273,840,188.46
133.04.1.00.00	CRÉDITOS A PLAZO FIJO VENCIDOS	2,273,840,188.46		2,273,840,188.46
133.05.0.00.00	CREDITOS EN CUOTAS VENCIDOS			.00
133.05.1.00.00	CRÉDITOS EN CUOTAS VENCIDOS	5,284,681,334.26		5,284,681,334.26
133.05.2.00.00	CREDITOS EN CUOTAS VENCIDOS			.00
133.05.1.01.00	CRÉDITOS EN CUOTAS VENCIDOS	5,284,681,334.26		5,284,681,334.26
133.05.1.01.01	CREDITOS COMERCIALES EN CUOTAS VENC	5,282,163,227.22		5,282,163,227.22

FECHA: 16/01/2004
 HORA: 17:06:56
 PAGINA: 0001

FECHA: 16/01/2004
 HORA: 17:06:56
 PAGINA: 0001

APLICAC:0200
 REPORTE:FORMA E
 AGENCIA:01/000
 (FORMA:"E")
 BANESCO BANCO UNIVERSAL S.A.C.A.
 BALANCE GENERAL AL: 31 DE DICIEMBRE DEL 2003
 EXPRESADO EN BOLIVARES

CODIGO	DESCRIPCION	MONEDA NACIONAL	MONEDA EXTRANJERA	T O T A L
133.05.2.01.01	CREDITOS COMERCIALES EN CUOTAS VENC			.00
133.05.1.01.02	CREDITOS AL CONSUMO EN CUOTAS VENC.	2,518,107.04		
133.05.1.01.99	OTROS CREDITOS EN CUOTAS VENC.	.00		
133.05.1.02.00	INTERESES CREDITOS INDEXADOS	.00		
133.06.0.00.00	TARJETAS DE CREDITO VENCIDAS		9,686,179,165.82	
133.06.1.00.00	TARJETAS DE CREDITO VENCIDAS	9,686,179,165.82		
133.06.1.01.00	TARJETAS DE CREDITOS VENCIDAS	.00		
133.06.1.02.00	LINEAS DE CRED.POR TARJETAS DE CRED	147,053,951.45		
133.07.1.00.00	ARRENDAMIENTOS FINANCIEROS VENCIDOS	186,348,998.91		
133.08.1.00.00	ADQUISICIÓN DE VEHÍCULOS VENCIDOS	.00		
133.08.1.01.00	CREDIT.VEH.MODALIDAD CUOTA BALON VEN	186,348,998.91		
133.08.1.02.00	OTROS CREDITOS VEHICULOS VENCIDOS	.00		
133.09.1.00.00	DESCUENTOS Y COMPRAS DE FACTURAS VE	.00		
133.10.1.00.00	ANTICIPOS SOBRE DOCUMENTOS DE EXPOR	.00		
133.11.1.00.00	CARTAS DE CRÉDITO EMITIDAS NEGOCIAD	13,041,619.85		
133.12.1.00.00	CARTAS DE CRÉDITO CONFIRMADAS NEGOC	.00		
133.13.1.00.00	OTRAS ACEPTACIONES VENCIDAS	.00		
133.14.0.00.00	CRÉD.DE PROG.ESPEC.FINANC.VENC.		830,387,133.22	
133.14.1.00.00	CRÉD.DE PROG.ESPEC.FINANC.VENC	806,062,222.22		
133.14.2.00.00	CRÉD.DE PROG.ESPEC.FINANC.VENC		24,324,911.00	
133.14.0.01.00	CRÉD.CON REC.PROV.D/L INST.FINANC.V		.00	
133.14.1.01.01	CREDITOS A PLAZO FIJO VENCIDOS	.00		
133.14.2.01.01	CREDITOS A PLAZO FIJO VENCIDOS	.00		
133.14.1.01.02	CREDITOS EN CUOTAS VENCIDOS	.00		
133.14.2.01.02	CREDITOS EN CUOTAS VENCIDOS		24,324,911.00	
133.14.1.01.03	OTROS CREDITOS VENCIDOS	806,062,222.22		
133.14.2.01.03	OTROS CREDITOS VENCIDOS	.00		
133.14.0.02.00	CRED.C/REC.PROG.ESPEC.FINANC.VENC.		.00	
133.14.1.02.01	CREDITOS A PLAZO FIJO VENCIDOS	.00		
133.14.2.02.01	CREDITOS A PLAZO FIJO VENCIDOS	.00		
133.14.1.02.02	CREDITOS EN CUOTAS VENCIDOS	.00		
133.14.2.02.02	CREDITOS EN CUOTAS VENCIDOS	.00		
133.14.1.02.03	OTROS CREDITOS VENCIDOS	.00		
133.14.2.02.03	CREDITOS EN CUOTAS VENC		.00	
133.15.1.00.00	CRÉDITOS A DIRECTORES Y EMPLEADOS V	2,109,405.01		
133.16.1.00.00	CRÉDITOS POR VENTA DE BIENES A PLAZ	.00		
133.17.1.00.00	CRÉDITOS POR COMPRAS DE ORDENES DE	.00		
133.18.0.00.00	CRDTS.HIPOTECARIOS VENCIDOS			
133.18.1.00.00	CRDTS.HIPOTECARIOS VENCIDOS	3,447,775,481.57		
133.18.2.00.00	CRDTS.HIPOTECARIOS VENCIDOS			
133.18.1.01.00	PARA ADQUISICION DE VIVIENDA	.00		
133.18.1.01.01	PARA ADQ.VIVIENDA INDEX.SIST.AHO.HA	.00		

3,447,775,481.57

FECHA: 16/01/2004
 HORA: 17:06:56
 PAGINA: 0001

FECHA: 16/01/2004
 HORA: 17:06:56
 PAGINA: 0001

APLICAC:0200
 REPORTE:FORMA E
 AGENCIA:01/000
 (FORMA: "E")
 BANESCO BANCO UNIVERSAL S.A.C.A.
 BALANCE GENERAL AL: 31 DE DICIEMBRE DEL 2003
 EXPRESADO EN BOLIVARES

CODIGO	DESCRIPCION	MONEDA NACIONAL	MONEDA EXTRANJERA	T O T A L
133.18.1.01.02	PARA ADQ.VIVIENDA FUERA.SIST.AHO.HA	.00		
133.18.1.01.03	OTROS CRED.VIENDA VENCIDOS	.00		
133.18.2.01.00	PARA ADQUISICION DE VIVIENDA		.00	
133.18.1.02.00	PARA CONSTRUCCION DE VIVIENDA	.00		
133.18.1.02.01	PARA CONST.VIVIENDA INDEX.SIST.AHO.	.00		
133.18.1.02.02	PARA CONST.VIVIENDA FUERA.SIST.AHO.	.00		
133.18.1.02.03	OTROS CREDIT.CONST.VIVIENDA VENCIDOS	.00		
133.18.1.03.00	PARA MEJORAS DE VIVIENDA	.00		
133.18.1.03.01	PARA MEJORAS VIV. INDEX.SIST.AHO.HA	.00		
133.18.1.03.02	PARA MEJORA.VIVIENDA FUERA.SIST.AHO	.00		
133.18.1.03.03	OTROS CREDIT.MEJORAS VIVIENDA VENCID	.00		
133.18.1.04.00	OTROS CREDITOS HIPOTECARIOS	3,447,775,481.57		1,338,598,166.00
133.19.0.00.00	DEUDORES POR GARANTIAS OTORGADAS VE	1,338,598,166.00		
133.19.1.00.00	DEUDORES POR GARANTIAS OTORGADAS VE			.00
133.19.2.00.00	DEUDORES POR GARANTIAS OTORGADAS VE			.00
133.20.1.00.00	CRÉDITOS POR REPORTE VENCIDOS	.00		
133.21.1.00.00	CRÉDITOS AFECTOS A REPORTE VENCIDOS	.00		
133.22.1.00.00	CRÉDITOS AGRÍC. A PLAZO FIJO VENC.	788,740,247.54		
133.22.1.01.00	CON RECURSOS PROVENIENTES DE LA INS	788,740,247.54		
133.22.1.02.00	CON OTROS RECURSOS	.00		
133.23.1.00.00	CREDITOS AGRICOLAS EN CUOTAS VENCI	1,301,024,658.32		
133.23.1.01.00	CON RECURSOS PROV INST FINANCIERA	1,301,024,658.32		
133.23.1.02.00	CON OTROS RECURSOS	.00		
133.24.1.00.00	OTROS CREDITOS AGRIC VENCIDOS	.00		
133.24.1.01.00	CON RECURSOS PROV INST. FINANCIERA	.00		
133.24.1.02.00	CON OTROS RECURSOS	.00		
133.25.1.00.00	CRED.OTORG.CON REC DE FONCREI VENC.	.00		
133.26.1.00.00	CRED.OTORG.CON REC. FONDAFA VENC.	26,826,753.38		
133.27.1.00.00	CREDITOS VENC OTORG TASA INT PREFE	4,000,000,000.00		
133.28.1.00.00	CRDTS.OTORG.MICROEMPRESARIOS VENC.	227,967,749.68		
133.29.0.00.00	CREDITOS OTORGADOS A LA PYME VENC.			3,791,904.66
133.29.1.00.00	CREDITOS OTORGADOS A LA PYME VENC.	3,791,904.66		
133.29.1.01.00	CREDITOS CON RECURSOS PROPIOS VENC.	.00		
133.29.1.02.00	CREDITOS CON OTROS RECURSOS VENC.			60,888,170.01
133.30.0.00.00	CRED.VENC.ADAPTADOS A RESOLUC.NRO.0	60,888,170.01		
133.30.1.01.00	COMERCIALES			.00
133.30.1.02.00	AL CONSUMO			.00
133.30.1.03.00	HIPOTECARIOS			.00
133.30.1.04.00	MICROCREDITOS			.00
133.30.1.99.00	OTROS			.00
133.99.0.00.00	OTROS CRÉDITOS VENCIDOS			.00

APLICAC: 0200
 REPORTE: FORMA E
 AGENCIA: 01/000
 (FORMA: "E")

BANESCO BANCO UNIVERSAL S.A.C.A.
 BALANCE GENERAL AL: 31 DE DICIEMBRE DEL 2003
 EXPRESADO EN BOLIVARES

FECHA: 16/01/2004

HORA: 17:06:56
 PAGINA: 0001

FECHA: 16/01/2004
 HORA: 17:06:56
 PAGINA: 0001

CODIGO	DESCRIPCION	MONEDA NACIONAL	MONEDA EXTRANJERA	T O T A L
133.99.1.00.00	OTROS CRÉDITOS VENCIDOS	.00		.00
133.99.2.00.00	OTROS CRÉDITOS VENCIDOS			.00
134.00.0.00.00	CREDITOS EN LITIGIO			.00
134.01.1.00.00	CRÉDITOS A INSTITUCIONES FINANCIERA		4,034,356,614.27	.00
134.02.0.00.00	CRÉDITOS EN CUENTA CORRIENTE EN LIT			.00
134.02.1.00.00	CRÉDITOS EN CUENTA CORRIENTE EN LIT			.00
134.02.2.00.00	CRÉDITOS EN CUENTA CORRIENTE EN LIT			.00
134.03.0.00.00	DOCUMENTOS DESCONTADOS EN LITIGIO			.00
134.03.1.00.00	DOCUMENTOS DESCONTADOS EN LITIGIO			.00
134.03.2.00.00	DOCUMENTOS DESCONTADOS EN LITIGIO			.00
134.03.1.01.00	DOCUMENTOS AGRICOLAS EN LITIGIO			.00
134.03.1.02.00	OTROS DOCUMENTOS EN LITIGIO			.00
134.03.2.02.00	OTROS DOCUMENTOS EN LITIGIO			.00
134.04.0.00.00	CRÉDITOS A PLAZO FIJO EN LITIGIO			.00
134.04.1.00.00	CRÉDITOS A PLAZO FIJO EN LITIGIO	2,176,784,227.54		2,176,784,227.54
134.04.2.00.00	CRÉDITOS A PLAZO FIJO EN LITIGIO			.00
134.05.0.00.00	CREDITOS EN CUOTAS EN LITIGIO			.00
134.05.1.00.00	CREDITOS EN CUOTAS EN LITIGIO	102,365,172.06		102,365,172.06
134.05.2.00.00	CREDITOS EN CUOTAS EN LITIGIO			.00
134.05.0.01.00	CREDITOS EN CUOTAS EN LITIGIO			.00
134.05.1.01.00	CREDITOS EN CUOTAS EN LITIGIO	102,365,172.06		102,365,172.06
134.05.1.01.01	CREDITOS COMERCIALES EN CUOTAS			.00
134.05.2.01.01	CREDITOS COMERCIALES EN CUOTAS	102,365,172.06		102,365,172.06
134.05.1.01.02	CREDITOS AL CONSUMO EN CUOTAS EN LI			.00
134.05.2.01.02	CREDITOS AL CONSUMO EN CUOTAS EN LI			.00
134.05.1.01.99	OTROS CREDITOS EN CUOTAS EN LITIGIO			.00
134.05.2.01.99	OTROS CREDITOS EN CUOTAS EN LITIGIO			.00
134.05.1.02.00	INTERESE CREDITOS INDEXADOS			.00
134.06.0.00.00	TARJETAS DE CREDITO EN LITIGIO			.00
134.06.1.00.00	TARJETAS DE CREDITO EN LITIGIO			.00
134.06.1.01.00	TARJETAS DE CREDITO EN LITIGIO			.00
134.06.1.02.00	LINEAS DE CRED. POR TARJETAS DE CRED			.00
134.07.1.00.00	ARRENDAMIENTOS FINANCIEROS EN LITIG			.00
134.08.1.00.00	ADQUISICIÓN DE VEHÍCULOS EN LITIGIO			.00
134.08.1.01.00	CRDT.S.VEH.MODALIDAD CUOTA BALON LIT			.00
134.08.1.02.00	OTROS CREDITOS VEHICULOS LITIGIO			.00
134.09.1.00.00	DESCUENTOS Y COMPRAS DE FACTURAS EN			.00
134.10.1.00.00	ANTICIPOS SOBRE DOCUMENTOS DE EXPOR			.00
134.11.1.00.00	CARTAS DE CREDITO EMITIDAS NEGOCIAD			.00
134.12.0.00.00	CARTAS DE CREDITO CONFIRMADAS NEGOC			.00

FECHA: 16/01/2004
 HORA: 17:06:56
 PAGINA: 0001

FECHA: 16/01/2004
 HORA: 17:06:56
 PAGINA: 0001

APLICAC:0200
 REPORTE:FORMA E
 AGENCIA:01/000
 (FORMA:"E")
 BANESCO BANCO UNIVERSAL S.A.C.A.
 BALANCE GENERAL AL: 31 DE DICIEMBRE DEL 2003
 EXPRESADO EN BOLIVARES

CODIGO	DESCRIPCION	MONEDA NACIONAL	MONEDA EXTRANJERA	T O T A L
134.12.1.00.00	CARTAS DE CRÉDITO CONFIRMADAS NEGOC	.00		
134.12.2.00.00	CARTAS DE CRÉDITO CONFIRMADAS NEGOC	.00		
134.13.1.00.00	OTRAS ACEPTACIONES EN LITIGIO	.00		
134.14.0.00.00	CRED.DE PROG.ESPEC.FINANC.LITIGIOS	.00		
134.14.1.00.00	CRED.DE PROG.ESPEC.FINANC.LITIGIO	.00		
134.14.2.00.00	CRED.DE PROG.ESPEC.FINANC.LITIGIO	.00		
134.14.0.01.00	CRED.C/REC.PROV.D/L INST.FINANC.LIT	.00		
134.14.1.01.01	CREDITOS A PLAZO FIJO EN LITIGIO	.00		
134.14.2.01.01	CREDITOS A PLAZO FIJO EN LITIGIO	.00		
134.14.1.01.02	CREDITOS EN CUOTAS EN LITIGIO	.00		
134.14.2.01.02	CREDITOS EN CUOTAS EN LITIGIO	.00		
134.14.1.01.03	OTROS CREDITOS EN LITIGIO	.00		
134.14.2.01.03	OTROS CREDITOS EN LITIGIO	.00		
134.14.0.02.00	CRED.C/REC.PROG.ESPEC.DE FINANC.LIT	.00		
134.14.1.02.01	CREDITOS A PLAZO FIJO EN LITIGIO	.00		
134.14.2.02.01	CREDITOS A PLAZO FIJO EN LITIGIO	.00		
134.14.1.02.02	CREDITOS EN CUOTAS EN LITIGIO	.00		
134.14.2.02.02	CREDITOS EN CUOTAS EN LITIGIO	.00		
134.14.1.02.03	OTROS CREDITOS EN LITIGIO	.00		
134.14.2.02.03	OTROS CREDITOS EN LITIGIO	.00		
134.15.1.00.00	CRÉDITOS A DIRECTORES Y EMPLEADOS E	.00		
134.16.1.00.00	CRÉDITOS POR VENTA DE BIENES A PLAZ	.00		
134.17.1.00.00	CRÉDITOS POR COMPRAS DE ORDENES DE	.00		
134.18.0.00.00	CRDTS.HIPOTECARIO EN LITIGIO			
134.18.1.00.00	CRDTS.HIPOTECARIO EN LITIGIO	996,112,484.29		996,112,484.29
134.18.2.00.00	CRDTS.HIPOTECARIO EN LITIGIO	.00		
134.18.1.01.00	PARA ADQUISICION DE VIVIENDA	.00		
134.18.1.01.01	PARA ADQ.VIVIENDA INDEX.SIST.AHO.HA	.00		
134.18.1.01.02	PARA ADQ.VIVIENDA FUERA.SIST.AHO.HA	.00		
134.18.1.01.03	OTROS CREDITOS ADQ.VIVIENDA LITIGIO	.00		
134.18.2.01.00	PARA ADQUISICION DE VIVIENDA	.00		
134.18.1.02.00	PARA CONSTRUCCION DE VIVIENDA	.00		
134.18.1.02.01	PARA CONST.VIVIENDA INDEX.SIST.AHO.	.00		
134.18.1.02.02	PARA CONST.VIVIENDA FUERA.SIST.AHO.	.00		
134.18.1.02.03	OTROS CREDITOS CONST.VIVIENDA LITIG	.00		
134.18.1.03.00	PARA MEJORAS DE VIVIENDA	.00		
134.18.1.03.01	PARA MEJORAS.VIVIENDA INDEX.SIST.AH	.00		
134.18.1.03.02	PARA MEJORAS.VIVIENDA FUERA.SIST.AH	.00		
134.18.1.03.03	OTROS CREDITOS MEJORAS VIVIENDA LIT	.00		
134.18.1.04.00	OTROS CREDITOS HIPOTECARIOS	996,112,484.29		996,112,484.29
134.19.1.00.00	DEUDORES POR GARANTÍAS OTORGADAS EN	.00		
134.20.1.00.00	CRÉDITOS POR REPORTE EN LITIGIO	.00		

APLICAC:0200
 REFORTE:FORMA E
 AGENCIA:01/000
 (FORMA:"E")

BANESCO BANCO UNIVERSAL S.A.C.A.
 BALANCE GENERAL AL: 31 DE DICIEMBRE DEL 2003
 EXPRESADO EN BOLIVARES

FECHA: 16/01/2004
 HORA: 17:06:56
 PAGINA: 0001

FECHA: 16/01/2004
 HORA: 17:06:56
 PAGINA: 0001

CODIGO	DESCRIPCION	MONEDA NACIONAL	MONEDA EXTRANJERA	T O T A L
134.21.1.00.00	CRÉDITOS AFECTOS A REPORTEO EN LITIG	.00		
134.22.0.00.00	CRDTS AGRICOLAS PLAZO FIJO LITIGIO		3,333,333.36	3,333,333.36
134.22.1.00.00	CRDTS AGRICOLAS PLAZO FIJO LITIGIO	3,333,333.36		
134.22.1.01.00	C/RECUR.PROVE.D/L INSTI.FINAN.	3,333,333.36		
134.22.1.02.00	CON OTROS RECURSOS	.00		
134.23.1.00.00	CRDTS.AGRI.E/CUOTAS E/LITIGIO	575,000,000.02		
134.23.1.01.00	C/RECURSOS PROV D/L INST.FINANC.	575,000,000.02		
134.23.1.02.00	CON OTROS RECURSOS	.00		
134.24.1.00.00	OTROS CRDTS AGRICOLAS LITIGIO	.00		
134.24.1.01.00	C/RECURSOS PROV D/L INSTI.FINANC.	.00		
134.24.1.02.00	CON OTROS RECURSOS	.00		
134.25.1.00.00	CRED.OTORG.CON REC FONCREI LITIG.	.00		
134.26.1.00.00	CRED.OTORG.CON REC FONDAPFA LITIG.	180,761,397.00		
134.27.1.00.00	CRED. LIT OTOR.TASA INTS PREFERENCI	.00		
134.28.1.00.00	CRDTS.OTORG.MICROEMPRESARIOS LITIGI	.00		
134.29.0.00.00	CREDITOS OTORGADOS A LA PYME EN LIT	.00		
134.29.1.00.00	CREDITOS OTORGADOS A LA PYME EN LIT	.00		
134.29.1.01.00	CREDITOS CON RECURSOS PROPIOS EN LI	.00		
134.29.1.02.00	CREDITOS CON OTROS RECURSOS EN LITI	.00		
134.30.0.00.00	CRED.EN LITIGIO ADAPT.A LA RESOL.NR	.00		
134.30.1.00.00	CRED.EN LITIGIO ADAPT.A LA RESOL.NR	.00		
134.30.1.01.00	COMERCIALES	.00		
134.30.1.02.00	AL CONSUMO	.00		
134.30.1.03.00	HIPOTECARIOS	.00		
134.30.1.04.00	MICROCREDITOS	.00		
134.30.1.99.00	OTROS	.00		
134.99.1.00.00	OTROS CRÉDITOS EN LITIGIO	.00		
139.00.0.00.00	(PROVISION PARA CARTERA DE CREDITOS		112,093,723,940.72-	
139.01.0.00.00	(PROVISION PARA CREDITOS VIGENTES)		38,292,781,626.94-	
139.01.1.00.00	(PROVISION PARA CREDITOS VIGENTES)			
139.01.2.00.00	(PROVISION PARA CREDITOS VIGENTES)			
139.02.0.00.00	(PROVISION PARA CREDITOS REESTRUCTU		4,363,845,943.06-	
139.02.1.00.00	(PROVISION PARA CREDITOS REESTRUCTU			
139.02.2.00.00	(PROVISION PARA CREDITOS REESTRUCTU			
139.03.0.00.00	(PROVISION PARA CREDITOS VENCIDOS)		12,919,836,705.12-	
139.03.1.00.00	(PROVISION PARA CREDITOS VENCIDOS)			
139.03.2.00.00	(PROVISION PARA CREDITOS VENCIDOS)			
139.04.0.00.00	(PROVISION PARA CREDITOS EN LITIGIO		3,041,591,797.27-	
139.04.1.00.00	(PROVISION PARA CREDITOS EN LITIGIO			
139.04.2.00.00	(PROVISION PARA CREDITOS EN LITIGIO			
139.05.0.00.00	(PROVISION GENERICA PARA CARTERA DE		52,884,792,291.19-	

FECHA: 16/01/2004
 HORA: 17:06:56
 PAGINA: 0001

FECHA: 16/01/2004
 HORA: 17:06:56
 PAGINA: 0001

APLICAC:0200
 REPORTE:FORMA E
 AGENCIA:01/000
 (FORMA:"E")
 BANESCO BANCO UNIVERSAL S.A.C.A.
 BALANCE GENERAL AL: 31 DE DICIEMBRE DEL 2003
 EXPRESADO EN BOLIVARES

CODIGO	DESCRIPCION	MONEDA NACIONAL	MONEDA EXTRANJERA	T O T A L
139.05.1.00.00	(PROVISION GENERAL PARA CARTERA DE	52,884,792,291.19-		
139.05.2.00.00	(PROVISION GENERAL PARA CARTERA DE			.00
139.06.1.00.00	(PROV. CRDST. OTORG. MICROEMPRESARIOS)	590,875,577.14-		
139.06.1.01.00	(PROV. CRDTS. VIGENTES)	20,356,584.15-		
139.06.1.02.00	(PROV. CRDTS. REESTRUCTURADOS)	.00		
139.06.1.03.00	(PROV. CRDTS. VENCIDOS)	37,243,498.79-		
139.06.1.04.00	(PROV. CRDTS. LITIGIO)	.00		
139.06.1.05.00	(PROV. GENERAL)	533,275,494.20-		
140.00.0.00.00	INTERESES Y COMISIONES POR COBRAR			70,664,444,798.66
141.00.0.00.00	RENDIMIENTOS POR COBRAR POR DISPONI			.00
141.01.0.00.00	RENDIMIENTOS POR COBRAR POR DISPONI			.00
141.01.1.00.00	RENDIMIENTOS POR COBRAR POR DISPONI	.00		
141.01.2.00.00	RENDIMIENTOS POR COBRAR POR DISPONI			.00
141.02.0.00.00	RENDIMIENTOS POR COBRAR POR DISPONI			.00
141.02.1.00.00	RENDIMIENTOS POR COBRAR POR DISPONI	.00		
141.02.2.00.00	RENDIMIENTOS POR COBRAR POR DISPONI			.00
141.03.0.00.00	RENDIMIENTOS POR COBRAR POR DISPONI			.00
141.03.1.00.00	RENDIMIENTOS POR COBRAR POR DISPONI	.00		
141.03.2.00.00	RENDIMIENTOS POR COBRAR POR DISPONI			.00
141.04.1.00.00	RENDIMIENTOS POR COBRAR POR DISPONI	.00		
141.99.1.00.00	OTROS RENDIMIENTOS POR COBRAR POR D	.00		
142.00.0.00.00	REND POR COBRAR POR INVER TIT. VAL			55,819,455,007.97
142.01.0.00.00	RENDIMIENTOS POR COBRAR POR INVERS			89,812.19
142.01.1.00.00	RENDIMIENTOS POR COBRAR POR INVERSI	89,812.19		
142.01.2.00.00	RENDIMIENTOS POR COBRAR POR INVERSI			.00
142.02.0.00.00	RENDIMIENTOS POR COBRAR POR INVERSI			.00
142.02.1.00.00	REND. X COBRAR INV. M/N	.00		
142.02.2.00.00	REND. X COBRAR X INV. M/E			.00
142.03.0.00.00	REND X COB POR INVERS			23,237,967,517.85
142.03.1.00.00	RENDIMIENTOS POR COBRAR POR INVERSI	11,094,863,675.01		
142.03.2.00.00	REND X COB POR INVR M/E			12,143,103,842.84
142.04.0.00.00	REND. X COB. X COLOCAC. BCV Y OPERAC. I			30,992,944,967.90
142.04.1.00.00	REND. X COB. X COLOCAC. BCV Y OPERAC. I			.00
142.04.2.00.00	REND. X COB. X COLOCAC. BCV Y OPERAC. I			1,588,452,710.03
142.05.0.00.00	REND POR COBRAR INVER DIS. RESTGDA			.00
142.05.0.01.00	X INV. AFECTOS A REPORTE			1,169,156,111.08
142.05.0.02.00	X INV. TIT. VAL. AFECT. REPORTE BCV			419,296,598.95
142.05.0.99.00	OTROS RENDIMIENTOS			
142.05.1.00.00	RENDIMIENTOS POR COBRAR POR INVERSI	1,588,452,710.03		

FECHA: 16/01/2004
 HORA: 17:06:56
 PAGINA: 0001

FECHA: 16/01/2004
 HORA: 17:06:56
 PAGINA: 0001

APLICAC:0200
 REPORTE:FORMA E
 AGENCIA:01/000
 (FORMA:"E")
 BANESCO BANCO UNIVERSAL S.A.C.A.
 BALANCE GENERAL AL: 31 DE DICIEMBRE DEL 2003
 EXPRESADO EN BOLIVARES

CODIGO	DESCRIPCION	MONEDA NACIONAL	MONEDA EXTRANJERA	T O T A L
142.05.1.01.00	FOR INVERSIONES AFECTAS A REPORTE	.00		
142.05.1.02.00	X INV.TIT.VAL.AFECT.REPORTE BCV	1,169,156,111.98		
142.05.1.99.00	OTROS RENDIMIENTOS	419,296,598.95		
142.05.2.00.00	RENDIMIENTOS POR COBRAR POR INVERSI		.00	
142.05.2.01.00	FOR INVERSIONES AFECTOS A REPORTE		.00	
142.05.2.02.00	X INV.TIT.VAL.AFECT.REPORTE BCV		.00	
142.05.2.99.00	OTROS RENDIMIENTOS		.00	
142.06.0.00.00	REND.X COB.X INV.EN OTROS TITULOS V		.00	
143.00.0.00.00	RENDIMIENTOS FOR COBRAR FOR CARTERA			27,291,951,429.84
143.01.0.00.00	RENDIMIENTOS FOR COBRAR FOR CRÉDITO			14,767,077,578.36
143.01.1.00.00	RENDIMIENTOS FOR COBRAR FOR CRÉDITO			
143.01.2.00.00	RENDIMIENTOS FOR COBRAR FOR CRÉDITO	14,527,012,247.69	240,065,330.67	6,784,136,379.28
143.02.0.00.00	REND.CRED.FOR COB.CRED.REESTRUCTURA			
143.02.1.00.00	REND FOR COBRAR FOR CRÉDITO REETRIC	6,784,136,379.28		
143.02.2.00.00	REND FOR COBRAR FOR CRÉDITO REETRIC	5,916,093,355.17		
143.02.1.01.00	REND FOR COBRAR CRED REESTRUCTURADO			
143.02.2.01.00	REND FOR COBRAR CRED REESTRUCTURADO	868,043,024.11		
143.02.1.02.00	REND FOR COBRAR DIFER CDTS REESTRU			
143.02.2.02.00	REND FOR COBRAR DIFER CDTS REESTRU			
143.03.0.00.00	RENDIMIENTOS FOR COBRAR FOR CRÉDITO	4,561,203,907.78		4,561,203,907.78
143.03.1.00.00	RENDIMIENTOS FOR COBRAR FOR CRÉDITO			
143.03.2.00.00	RENDIMIENTOS FOR COBRAR FOR CRÉDITO			
143.04.1.00.00	RENDIMIENTOS FOR COBRAR FOR CRÉDITO	764,609,594.48		
143.05.1.00.00	RENDIMIENTOS FOR CRÉDITOS AFECTOS P			
143.06.1.00.00	REND.X COBRAR (MORA)			
143.07.1.00.00	REND COB.CRDTS.OTOR.MICROEMPRESARIO	414,923,969.94		
143.07.1.01.00	REND.X COB X CRDTS. VIGENTES	372,849,011.86		
143.07.1.02.00	REND.COB CRDTS.REESTRUCTURADOS			
143.07.1.03.00	REND.X COB X CRDTS.VENCIDOS	42,074,958.08		
143.07.1.04.00	REND.X COB X CRDTS. LITIGIO			
143.07.1.05.00	REND.X COB (MORA)			
144.00.0.00.00	COMISIONES FOR COBRAR			2,629,987,779.91
144.01.1.00.00	COMISIONES FOR COBRAR FOR GARANTÍAS		.00	
144.02.0.00.00	COMISIONES FOR COBRAR FOR LINEAS DE			
144.02.1.00.00	COMISIONES FOR COBRAR FOR LINEAS DE		.00	
144.02.2.00.00	COMISIONES FOR COBRAR FOR LINEAS DE		.00	
144.03.1.00.00	COMISIONES FOR COBRAR FOR CARTAS DE		.00	
144.04.1.00.00	COMISIONES FOR COBRAR FOR SERVICIOS		.00	
144.05.1.00.00	COMISIONES FOR COBRAR FOR OTRAS CUE		.00	
144.06.1.00.00	COMISIONES FOR COBRAR FOR FIDEICOMI			2,616,196,971.49

APLICAC: 0200
 REPORTE: FORMA E
 AGENCIA: 01/000
 (FORMA: "E")

BANESCO BANCO UNIVERSAL S.A.C.A.
 BALANCE GENERAL AL: 31 DE DICIEMBRE DEL 2003
 EXPRESADO EN BOLIVARES

FECHA: 16/01/2004
 HORA: 17:06:56
 PAGINA: 0001

FECHA: 16/01/2004
 HORA: 17:06:56
 PAGINA: 0001

CODIGO	DESCRIPCION	MONEDA NACIONAL	MONEDA EXTRANJERA	TOTAL
144.99.1.00.00	OTRAS COMISIONES POR COBRAR	13,790,808.42		
145.00.0.00.00	REND.Y COMISIONES POR COBRAR POR OT			.00
145.01.0.00.00	CUENTAS X COB.X DERECHO X OPERAC.A			.00
145.02.0.00.00	REND.POR COBRAR POR OTRAS CITAS POR			.00
149.00.0.00.00	PROV.P/REND.X COBRAR Y OTROS			15,076,949,419.06-
149.01.1.00.00	(PROVISION PARA RENDIMIENTOS POR CO	.00		
149.02.1.00.00	(PROVISION PARA RENDIMIENTOS POR CO	.00		
149.03.1.00.00	(PROV PARA RENDIMIENTOS POR COBRAR)	15,056,680,030.52-		
149.04.1.00.00	(PROV.REND.COB.X OTRAS CITAS X COB)	.00		
149.05.1.00.00	(PROV.PARA COMISIONES POR COBRAR)	.00		
149.06.1.00.00	(PROV.REND.COB.CRDTS.OTOG.MICROEMP)	20,269,388.54-		
150.00.0.00.00	INVERSIONES EN EMPRESAS FILIALES, A			87,770,495,964.17
151.00.0.00.00	INV.E/EMPRE.FILIALES Y AFILIADAS			6,977,228,358.93
151.01.0.00.00	INV.E/EMPRE.FILIALES Y AFILIADAS			.00
151.01.1.00.00	INV.E/EMPRE.FILIALES Y AFILIADAS	.00		
151.01.2.00.00	INV.E/EMPRE.FILIALES Y AFILIADAS	.00		
151.02.0.00.00	INV.E/EMPRE.FILIALES Y AFILIADAS			.00
151.02.1.00.00	INV.E/EMPRE.FILIALES Y AFILIADAS	.00		
151.02.2.00.00	INV.E/EMPRE.FILIALES Y AFILIADAS	.00		
151.03.0.00.00	INV.E/EMPRE.FILIALES Y AFILIADAS			6,977,228,358.93
151.03.1.00.00	INV.E/EMPRE.FILIALES Y AFILIADAS	6,977,228,358.93		
151.03.2.00.00	INV.E/EMPRE.FILIALES Y AFILIADAS	.00		
151.04.0.00.00	INV.E/EMPR.FILIA.Y/AFILIA.N/FIN.EXT			.00
151.04.1.00.00	INV.E/EMPR.FILIA.Y/AFILIA.N/FIN.EXT	.00		
151.04.2.00.00	INV.E/EMPR.FILIA.Y/AFILIA.N/FIN.EXT	.00		
151.99.1.00.00	OTRAS INVER.EMPR.FILIA Y AFILIADAS	.00		
152.00.0.00.00	INVERSIONES EN SUCURSALES			81,193,267,605.24
152.01.2.00.00	CAPITAL ASIGNADO A SUCURSALES			36,869,739,820.25
152.02.2.00.00	AJUSTES AL CAPITAL ASIGNADO A SUCUR			44,323,527,784.99
152.03.2.00.00	APORTES TRANSFERIDOS POR LA CASA MA			.00
159.00.0.00.00	(PROV.P/INVER.E/EMPRE.FILI.AFILI)			400,000,000.00-
159.01.0.00.00	(PROV.P/INVER.E/EMPRE.FILIALES)			400,000,000.00-
159.01.1.00.00	(PROV.P/INVER.E/EMPRE.FILIALES)	400,000,000.00-		
159.01.2.00.00	(PROVISION PARA INVERSIONES EN FILI			.00
159.02.0.00.00	(PROVISION PARA INVERSIONES EN SUCU			.00
159.02.1.00.00	(PROVISION PARA INVERSIONES EN SUCU			.00

FECHA: 16/01/2004
 HORA: 17:06:56
 PAGINA: 0001

FECHA: 16/01/2004
 HORA: 17:06:56
 PAGINA: 0001

APLICAC:0200
 REPORTE:FORMA E
 AGENCIA:01/000
 (FORMA:"E")
 BANESCO BANCO UNIVERSAL S.A.C.A.
 BALANCE GENERAL AL: 31 DE DICIEMBRE DEL 2003
 EXPRESADO EN BOLIVARES

CODIGO	DESCRIPCION	MONEDA NACIONAL	MONEDA EXTRANJERA	T O T A L
159.02.2.00.00	(PROVISION PARA INVERSIONES EN SUCU			.00
160.00.0.00.00	BIENES REALIZABLES			21,632,745,180.48
161.00.0.00.00	BIENES RECIBIDOS EN PAGO			25,787,983,717.18
161.01.0.00.00	INMUEBLES RECIBIDOS EN PAGO			24,986,498,676.45
161.01.0.01.00	INMUEBLES RECIBIDOS EN PAGO			21,213,691,710.82
161.01.0.02.00	INMUEBLES REC EN PAGO ENTR. FIDEI.			3,772,806,965.63
161.01.1.00.00	INMUEBLES RECIBIDOS EN PAGO	24,986,498,676.45		
161.01.1.01.00	INMUEBLES RECIBIDOS EN PAGO	21,213,691,710.82		
161.01.1.02.00	INMUEBLES REC EN PAGO ENTR. FIDEI.	3,772,806,965.63		
161.01.2.00.00	INMUEBLES RECIBIDOS EN PAGO			.00
161.01.2.01.00	INMUEBLES RECIBIDOS EN PAGO			.00
161.01.2.02.00	INM.REC.E/PAGO ENTRE.E/FIDEICOMISO			.00
161.02.1.00.00	MUEBLES Y EQUIPOS RECIBIDOS EN PAGO	332,128,383.17		
161.03.0.00.00	TITULOS VALORES RECIBIDOS EN PAGO			
161.03.1.00.00	TITULOS VALORES RECIBIDOS EN PAGO	469,356,657.56		469,356,657.56
161.03.2.00.00	TITULOS VALORES RECIBIDOS EN PAGO			.00
161.09.1.00.00	AJUSTE POR INFLACION			.00
161.99.1.00.00	OTROS BIENES RECIBIDOS EN PAGO			.00
162.00.0.00.00	OBRAS EN PROCESO RECIBIDAS EN PAGO			.00
162.01.1.00.00	OBRAS EN PROCESO RECIBIDAS EN PAGO			.00
162.01.1.01.00	INMUEBLES RECIBIDOS A REMODELAR			.00
162.01.1.02.00	INMUEBLES RECIBIDOS A CONSTRUIR			.00
162.09.1.00.00	AJUSTE POR INFLACION			.00
163.00.0.00.00	BIENES ADQUIRIDOS PARA ARRENDAMIENT			.00
163.01.1.00.00	INMUEBLES ADQUIRIDOS PARA ARRENDAMI			.00
163.02.1.00.00	MUEBLES Y EQUIPOS ADQUIRIDOS PARA A			.00
163.09.1.00.00	AJUSTE POR INFLACION			.00
163.99.1.00.00	OTROS BIENES ADQUIRIDOS PARA ARREND			.00
164.00.0.00.00	BIENES FUERA DE USO			9,814,073,762.55
164.01.0.00.00	EDIFICACIONES FUERA DE USO			9,814,073,762.55
164.01.1.00.00	EDIFICACIONES FUERA DE USO			.00
164.01.2.00.00	EDIFICACIONES FUERA DE USO			.00
164.02.0.00.00	OBRAS EN EJECUCION FUERA DE USO			.00
164.02.1.00.00	OBRAS EN EJECUCION FUERA DE USO			.00
164.02.2.00.00	OBRAS EN EJECUCION FUERA DE USO			.00
164.03.1.00.00	MOBILIARIO Y EQUIPO FUERA DE USO			.00
164.09.1.00.00	AJUSTE POR INFLACION			.00

APLICAC:0200
 REPORTE:FORMA E
 AGENCIA:01/000
 (FORMA:"E")

BANESCO BANCO UNIVERSAL S.A.C.A.
 BALANCE GENERAL AL: 31 DE DICIEMBRE DEL 2003
 EXPRESADO EN BOLIVARES

FECHA: 16/01/2004
 HORA: 17:06:56
 PAGINA: 0001

FECHA: 16/01/2004
 HORA: 17:06:56
 PAGINA: 0001

CODIGO	DESCRIPCION	MONEDA NACIONAL	MONEDA EXTRANJERA	T O T A L
164.99.1.00.00	OTROS BIENES FUERA DE USO	.00		
168.00.0.00.00	OTROS BIENES REALIZABLES		.00	.00
168.01.0.00.00	OTROS BIENES REALIZABLES		.00	.00
168.01.1.00.00	OTROS BIENES REALIZABLES		.00	.00
168.01.2.00.00	OTROS BIENES REALIZABLES		.00	.00
168.09.1.00.00	AJUSTE POR INFLACION			
169.00.0.00.00	(PROVISION Y/O APARTADO PARA BIENES			
169.01.0.00.00	(PROVISION Y/O APARTADO PARA BIENES			
169.01.0.01.00	(PROVISION Y/O APARTADO PARA BIENES			
169.01.0.02.00	(PROV Y/O APTDO BIENES REC/PGO E FI			
169.01.1.00.00	(PROVISION Y/O APARTADO PARA BIENES	10,683,010,434.91-		13,969,312,299.25-
169.01.1.01.00	(PROVISION Y/O APARTADO PARA BIENES	8,218,617,455.59-		10,683,010,434.91-
169.01.1.02.00	(PROV Y/O APTDO BIENES REC/PGO E FI	2,464,392,979.32-		8,218,617,455.59-
169.01.2.00.00	(PROV.Y/O APART.P/BIENES REC.EN PAG			2,464,392,979.32-
169.01.2.01.00	(PROV.Y/O APART.P/BIENES REC.EN PAG			
169.01.2.02.00	(PROV.Y/O APART.P/BIENES REC.PAGO E			
169.02.1.00.00	(PROV.Y/O APART.OBRA.PROCE.REC.PAG)			
169.03.0.00.00	(PROVISION PARA BIENES ADQUIRIDOS P			.00
169.03.1.00.00	(PROVISION PARA BIENES ADQUIRIDOS P			.00
169.03.2.00.00	(PROVISION PARA BIENES ADQUIRIDOS P			.00
169.04.0.00.00	(PROVISION PARA BIENES FUERA DE USO			.00
169.04.1.00.00	(PROVISION PARA BIENES FUERA DE USO	3,286,301,864.34-		3,286,301,864.34-
169.04.2.00.00	(PROV.P/OTROS BIENES FUERA D/USO)			.00
169.05.1.00.00	(PROVISION PARA OTROS BIENES REALIZ			.00
169.09.1.00.00	(AMORTIZACION AJUSTE POR INFLACION)			.00
170.00.0.00.00	BIENES DE USO			293,128,124,495.92
171.00.0.00.00	TERRENOS			2,215,901,745.94
171.01.0.00.00	TERRENOS			2,215,901,745.94
171.01.1.00.00	TERRENOS	2,215,901,745.94		2,215,901,745.94
171.01.2.00.00	TERRENOS			.00
171.09.1.00.00	AJUSTES POR INFLACION			.00
172.00.0.00.00	EDIFICACIONES E INSTALACIONES			104,956,347,097.60
172.01.0.00.00	EDIFICACIONES			110,239,100,733.10
172.01.0.01.00	EDIFICACIONES			81,891,336,229.76
172.01.1.00.00	EDIFICACIONES	110,239,100,733.10		110,239,100,733.10
172.01.1.01.00	EDIFICACIONES EN USO	81,891,336,229.76		81,891,336,229.76
172.01.1.02.00	PLUSVALIA EDIFICACIONES EN USO	28,347,764,503.34		28,347,764,503.34

FECHA: 16/01/2004
 HORA: 17:06:56
 PAGINA: 0001

FECHA: 16/01/2004
 HORA: 17:06:56
 PAGINA: 0001

APLICAC:0200
 REPORTE:FORMA E
 AGENCIA:01/000
 (FORMA: "E")
 BANESCO BANCO UNIVERSAL S.A.C.A.
 BALANCE GENERAL AL: 31 DE DICIEMBRE DEL 2003
 EXPRESADO EN BOLIVARES

CODIGO	DESCRIPCION	MONEDA NACIONAL	MONEDA EXTRANJERA	T O T A L
172.01.1.03.00	EDIF. ENTREGADAS EN FIDEICOMISO	.00		
172.01.1.04.00	PLUSVALIA EDIF. ENTR. EN FIDEICOMI	.00		
172.01.2.00.00	EDIFICACIONES		.00	
172.01.2.01.00	EDIFICACIONES EN USO		.00	
172.02.1.00.00	INSTALACIONES	3,895,456,906.23		
172.02.1.01.00	INSTALACIONES EN USO	3,895,456,906.23		
172.02.1.02.00	INSTALACIONES ENTRE. EN FIDEICOMISO	.00		
172.09.1.00.00	AJUSTES POR INFLACIÓN	.00		
172.09.1.01.00	EDIFICACIONES EN USO	.00		
172.09.1.02.00	INSTALACIONES EN USO	.00		
172.09.1.03.00	EDIF. ENTREGADAS EN FIDEICOMISO	.00		
172.09.1.04.00	INSTALACIONES ENTR. EN FIDEICOMISO	.00		
172.49.0.00.00	(DEPRECIACIÓN ACUMULADA DE EDIFICAC			
172.49.0.01.00	(DEP ACUMU DE EDIF E INST. EN USO	9,178,210,541.73-		9,178,210,541.73-
172.49.1.00.00	(DEPRECIACIÓN ACUMULADA DE EDIFICAC			
172.49.1.01.00	(DEP ACUMU DE EDIF E INST. EN USO	7,411,017,353.83-		7,411,017,353.83-
172.49.1.02.00	(DEP ACUMU DE EDIF E INST. EN FIDEI	.00		
172.49.1.03.00	(DEP ACUMU DE PLUSVALIA EDIF.E/USO	1,318,268,239.56-		
172.49.1.04.00	(DEP ACUMU D/PLUSVALIA EDIF.E/FIDEI)	.00		
172.49.1.05.00	(DEPRE.ACUMU.INSTAL.EN USO)	448,924,948.34-		
172.49.1.06.00	(DEPRE.ACUM.INSTAL.ENTREG.FIDEICOM)	.00		
172.49.2.00.00	(DEPRECIACIÓN ACUMULADA DE EDIFICAC			
172.49.2.01.00	(DEP ACUMU DE EDIF E INST. EN USO	.00		.00
172.50.1.00.00	(DEPRECIACIÓN AJUSTE POR INFLACIÓN)	.00		.00
172.50.1.01.00	(DEP AJUSTE POR INFLACIÓN EDIF. USO	.00		.00
172.50.1.02.00	(DEP AJUSTE POR INFLACIÓN INST. USO	.00		.00
172.50.1.03.00	DEP AJUSTE POR INF EDIF ENTR. FIDEI	.00		.00
172.50.1.04.00	DEP AJUSTE POR INF INST ENTR. FIDEI	.00		.00
173.00.0.00.00	MOBILIARIO Y EQUIPOS			
173.01.0.00.00	MOBILIARIO DE OFICINA			
173.01.1.00.00	MOBILIARIO DE OFICINA	10,309,717,491.60		
173.01.2.00.00	MOBILIARIO DE OFICINA		.00	
173.02.0.00.00	EQUIPOS DE COMPUTACION			
173.02.1.00.00	EQUIPOS DE COMPUTACION	55,397,316,658.26		
173.02.2.00.00	EQUIPOS DE COMPUTACION	.00		.00
173.03.0.00.00	OTROS EQUIPOS DE OFICINA			
173.03.1.00.00	OTROS EQUIPOS DE OFICINA	32,726,131,127.89		
173.03.2.00.00	OTROS EQUIPOS DE OFICINA			
173.09.1.00.00	AJUSTE POR INFLACIÓN	.00		.00
173.49.0.00.00	(DEPRECIACIÓN ACUMULADA DE MOBILIAR			
173.49.1.00.00	(DEPRECIACIÓN ACUMULADA DE MOBILIAR	44,178,802,837.02-		44,178,802,837.02-
54,254,362,440.73				
10,309,717,491.60				
55,397,316,658.26				
32,726,131,127.89				
44,178,802,837.02-				

APLICAC:0200
 REPORTE:FORMA E
 AGENCIA:01/000
 (FORMA:"E")

BANESCO BANCO UNIVERSAL S.A.C.A.
 BALANCE GENERAL AL: 31 DE DICIEMBRE DEL 2003
 EXPRESADO EN BOLIVARES

FECHA: 16/01/2004

HORA: 17:06:56
 PAGINA: 0001

FECHA: 16/01/2004
 HORA: 17:06:56
 PAGINA: 0001

CODIGO	DESCRIPCION	MONEDA NACIONAL	MONEDA EXTRANJERA	T O T A L
173.49.2.00.00	(DEPRECIACION ACUMULADA DE MOBILIAR			
173.50.1.00.00	(DEPRECIACION AJUSTES POR INFLACION	.00		.00
174.00.0.00.00	EQUIPOS DE TRANSPORTE			87,879,312.65
174.01.1.00.00	VEHICULOS	277,205,432.37		
174.02.1.00.00	OTROS EQUIPOS DE TRANSPORTE	.00		
174.09.1.00.00	AJUSTES POR INFLACION	.00		
174.49.1.00.00	(DEPRECIACION ACUMULADA DE EQUIPOS	189,326,119.72-		
174.50.1.00.00	(DEPRECIACION DEL AJUSTE POR INFLAC	.00		
175.00.0.00.00	BIENES ADQUIRIDOS EN ARRENDAMIENTO			.00
175.01.1.00.00	INMUEBLES ADQUIRIDOS EN ARRENDAMIENT	.00		
175.02.1.00.00	MOBILIARIO Y EQUIPO DE OFICINAS ADQ	.00		
175.03.1.00.00	EQUIPO DE TRANSPORTE ADQUIRIDOS EN	.00		
175.04.1.00.00	OTROS BIENES ADQUIRIDOS EN ARRENDAM	.00		
175.49.1.00.00	(DEPRECIACION ACUMULADA DE BIENES A	.00		
176.00.0.00.00	OBRAS EN EJECUCION			131,405,387,868.46
176.01.1.00.00	OBRAS EN EJECUCION	131,405,387,868.46		
176.09.1.00.00	AJUSTE POR INFLACION	.00		.00
177.00.0.00.00	OTROS BIENES			208,246,030.54
177.01.1.00.00	BIBLIOTECA	13,507,849.27		
177.02.0.00.00	OBRAS DE ARTE			161,302,075.37
177.02.1.00.00	OBRAS DE ARTE	161,302,075.37		
177.02.2.00.00	OBRAS DE ARTE			.00
177.03.0.00.00	OTROS BIENES DE USO			33,436,105.90
177.03.1.00.00	OTROS BIENES DE USO	33,436,105.90		
177.03.2.00.00	OTROS BIENES DE USO			.00
177.09.0.00.00	AJUSTES POR INFLACION			.00
177.09.1.00.00	AJUSTES POR INFLACION	.00		
177.09.2.00.00	AJUSTES POR INFLACION			.00
180.00.0.00.00	OTROS ACTIVOS			285,578,013,999.19
181.00.0.00.00	GASTOS DIFERIDOS			263,005,854,879.60
181.01.1.00.00	GASTOS DE ORGANIZACION E INSTALACION	.00		
181.01.1.01.00	VALOR DE ORIGEN DE GASTOS DE ORGANI	.00		
181.01.1.02.00	(AMORTIZACION ACUMULADA DE GASTOS D	.00		
181.02.0.00.00	MEJORAS A PROPIEDADES TOMADAS EN AL			14,859,448,730.94
181.02.0.01.00	VALOR ORIGEN DE MEJORAS A PROPIED.T			14,859,448,730.94
181.02.0.02.00	(AMORT.ACUM.DE GTCOS.DE ORGANIZACION			.00

FECHA: 16/01/2004
 HORA: 17:06:56
 PAGINA: 0001

FECHA: 16/01/2004
 HORA: 17:06:56
 PAGINA: 0001

APLICAC:0200
 REPORTE:FORMA E
 AGENCIA:01/000
 (FORMA:"E")
 BANESCO BANCO UNIVERSAL S.A.C.A.
 BALANCE GENERAL AL: 31 DE DICIEMBRE DEL 2003
 EXPRESADO EN BOLIVARES

CODIGO	DESCRIPCION	MONEDA NACIONAL	MONEDA EXTRANJERA	T O T A L
181.02.1.00.00	MEJORAS A PROPIEDADES TOMADAS EN AL	14,859,448,730.94		
181.02.1.01.00	VALOR DE ORIGEN DE MEJORAS A PROPIE	14,859,448,730.94		
181.02.1.02.00	(AMORTIZACION ACUMULADA DE MEJORAS	.00		.00
181.02.2.00.00	(AMORTIZACION ACUMULADA DE MEJORAS			.00
181.02.2.01.00	(AMORTIZACION ACUMULADA DE MEJORAS			.00
181.02.2.02.00	(AMORTIZACION ACUMULADA DE MEJORAS			.00
181.03.0.00.00	SOFTWARE			
181.03.0.01.00	VALOR DE ORIGEN DEL SOFTWARE			3,021,089,609.12
181.03.0.02.00	(AMORTIZACION ACUMULADA DEL SOFTWAR			3,021,089,609.12
181.03.1.00.00	SOFTWARE			.00
181.03.1.01.00	VALOR DE ORIGEN DEL SOFTWARE			.00
181.03.1.02.00	(AMORTIZACION ACUMULADA DEL SOFTWAR			.00
181.03.2.00.00	SOFTWARE			
181.03.2.01.00	VALOR DE ORIGEN DEL SOFTWARE			.00
181.03.2.02.00	(AMORTIZACION ACUMULADA DEL SOFTWAR			.00
181.05.0.00.00	PLUSVALIA			
181.05.0.01.00	VALOR ORIG.PLUSVA.X ADQ.TOTAL O FUS			157,797,436,319.87
181.05.0.02.00	(AMORTIZACION ACUMULADA DE PLUSVALI			142,881,287,704.99
181.05.1.00.00	PLUSVALIA			
181.05.1.01.00	VALOR DE ORIGEN DE PLUSVALIA			157,797,436,319.87
181.05.1.02.00	(AMOR.ACUMU.PLUSVAL.X/ADQ.TOT.O/FU)			142,881,287,704.99
181.05.1.03.00	VAL ORIG.PLUSVALIA ADQ.PARCIAL			.00
181.05.1.04.00	(AMOR.ACUM.PLUSVALIA ADQ.PARCIAL)			14,916,148,614.88
181.05.1.05.00	VALOR DE ORIGEN DE OTRAS PLUSVALIA			.00
181.05.1.06.00	(AMORTIZ.ACUM.DE OTRAS PLUSVALIAS)			.00
181.05.2.00.00	PLUSVALIA			
181.05.2.01.00	VALOR DE ORIGEN DE PLUSVALIA			.00
181.05.2.02.00	(AMORTIZACION ACUMULADA DE PLUSVALI			.00
181.06.0.00.00	OTROS GASTOS DIFERIDOS			
181.06.0.01.00	VALOR DE ORIGEN DE OTROS GASTOS DIF			75,120,298,174.72
181.06.0.02.00	(AMORTIZACION ACUMULADA DE OTROS GA			75,120,298,174.72
181.06.1.00.00	OTROS GASTOS DIFERIDOS			.00
181.06.1.01.00	VALOR DE ORIGEN DE OTROS GASTOS DIF			.00
181.06.1.02.00	(AMORTIZACION ACUMULADA DE OTROS GA			.00
181.06.2.00.00	OTROS GASTOS DIFERIDOS			
181.06.2.01.00	VALOR ORIGEN DE OTROS GASTOS DIFERIDO			.00
181.06.2.02.00	(AMORTIZACION ACUMULADA DE OTROS GA			.00
181.07.1.00.00	VALOR DE ORIGEN DE LICENCIAS COMPRA			12,207,582,044.95
181.07.1.01.00	VALOR DE ORIGEN DE LICENCIAS COMPRA			12,207,582,044.95
181.07.1.02.00	AMORTIZACION ACUMUL DE LIC COMPRA			.00
181.09.1.00.00	AJUSTES POR INFLACION			.00
181.10.1.00.00	(AMORTIZACION AJUSTES POR INFLACION			.00

FECHA: 16/01/2004
 HORA: 17:06:56
 PAGINA: 0001

FECHA: 16/01/2004
 HORA: 17:06:56
 PAGINA: 0001

APLICAC:0200
 REPORTE:FORMA E
 AGENCIA:01/000
 (FORMA:"E")
 BANESCO BANCO UNIVERSAL S.A.C.A.
 BALANCE GENERAL AL: 31 DE DICIEMBRE DEL 2003
 EXPRESADO EN BOLIVARES

CODIGO	DESCRIPCION	MONEDA NACIONAL	MONEDA EXTRANJERA	T O T A L
182.00.0.00.00	BIENES DIVERSOS			5,652,819,476.51
182.01.1.00.00	BIENES DADOS EN ALQUILER	.00		
182.01.1.01.00	VALOR DE BIENES DADOS EN ALQUILER	.00		
182.01.1.02.00	(DEPRECIACIÓN ACUMULADA DE BIENES D	.00		
182.02.1.00.00	BIENES ASIGNADOS PARA USO DEL PERSO	.00		
182.02.1.01.00	VALOR DE BIENES ASIGNADOS PARA USO	.00		
182.02.1.02.00	(DEPRECIACIÓN ACUMULADA DE BIENES A	.00		
182.03.0.00.00	EXISTENCIAS DE PAPELERIA Y EFECTOS			
182.03.1.00.00	EXISTENCIAS DE PAPELERIA Y EFECTOS	5,645,460,988.76		
182.03.2.00.00	EXISTENCIAS DE PAPELERIA Y EFECTOS			
182.04.1.00.00	NUMISMÁTICA	7,358,487.75		
182.05.1.00.00	OTROS BIENES DIVERSOS	.00		
182.09.1.00.00	AJUSTE POR INFLACIÓN	.00		
182.10.1.00.00	(AMORTIZACIÓN AJUSTE POR INFLACIÓN)	.00		
183.00.0.00.00	OFICINA PRINCIPAL Y SUCURSALES			22,092,714.17
183.01.0.00.00	OFICINA PRINCIPAL Y SUCURSALES			22,092,714.17
183.01.1.00.00	OFICINA PRINCIPAL Y SUCURSALES			
183.01.2.00.00	OFICINA PRINCIPAL Y SUCURSALES	22,092,714.17		
184.00.0.00.00	PROGRAMAS ESPECIALES			.00
184.01.1.00.00	PROGRAMA TRANSFERENCIA DE DEPÓSITOS	.00		
184.02.1.00.00	RENDIMIENTOS POR COBRAR POR PROGRAM	.00		
184.03.1.00.00	SUBSIDIOS POR COBRAR	.00		
184.04.0.00.00	DEPÓSITOS Y TÍTULOS VENCIDOS POR CO			.00
184.04.1.00.00	DEPÓSITOS Y TÍTULOS VENCIDOS POR CO	.00		
184.04.1.01.00	EN INST.FINANC.DEL PAIS	.00		
184.04.1.02.00	OTROS DEP.Y TITU.VENC.X COBRAR	.00		
184.04.2.00.00	DEPOSITOS Y TITULOS VENCIDOS POR CO			.00
184.99.1.00.00	OTROS PROGRAMAS ESPECIALES	.00		
185.00.0.00.00	IMPUESTO SOBRE LA RENTA DIFERIDO			.00
185.01.1.00.00	IMPUESTO SOBRE LA RENTA DIFERIDO	.00		
186.00.0.00.00	PARTIDAS POR APLICAR			3,841,907.05
186.01.0.00.00	FALTANTES DE CAJA			3,841,907.05
186.01.1.00.00	FALTANTES DE CAJA			
186.01.2.00.00	FALTANTES DE CAJA	3,841,907.05		
186.02.0.00.00	OPERACIONES EN SUSPENSO			.00
186.02.1.00.00	OPERACIONES EN SUSPENSO			.00
186.02.2.00.00	OPERACIONES EN SUSPENSO			.00

FECHA: 16/01/2004
 HORA: 17:06:56
 PAGINA: 0001

FECHA: 16/01/2004
 HORA: 17:06:56
 PAGINA: 0001

APLICAC:0200
 REPORTE:FORMA E
 AGENCIA:01/000
 (FORMA:"E")
 BANESCO BANCO UNIVERSAL S.A.C.A.
 BALANCE GENERAL AL: 31 DE DICIEMBRE DEL 2003
 EXPRESADO EN BOLIVARES

CODIGO	DESCRIPCION	MONEDA NACIONAL	MONEDA EXTRANJERA	T O T A L
186.03.0.00.00	OPERACIONES EN TRÁNSITO			.00
186.03.1.00.00	OPERACIONES EN TRÁNSITO	.00		.00
186.03.2.00.00	OPERACIONES EN TRÁNSITO			.00
186.04.1.00.00	FONDOS DE CAJA CHICA PENDIENTES DE	.00		.00
186.99.0.00.00	OTRAS PARTIDAS POR APLICAR			.00
186.99.1.00.00	OTRAS PARTIDAS POR APLICAR	.00		.00
186.99.2.00.00	OTRAS PARTIDAS POR APLICAR			.00
187.00.0.00.00	TITULOS VALORES VENCIDOS			.00
187.01.0.00.00	TITULOS VALORES VENCIDOS			.00
187.01.1.00.00	TÍTULOS VALORES VENCIDOS	.00		.00
187.01.2.00.00	TÍTULOS VALORES VENCIDOS			.00
187.02.1.00.00	RENDIMIENTOS POR COBRAR POR INVERSI	.00		.00
188.00.0.00.00	VARIAS			23,516,158,908.99
188.01.1.00.00	ANTICIPOS A PROVEEDORES	536,852,494.96		2,376,450,417.79
188.02.0.00.00	IMPUESTOS PAGADOS POR ANTICIPADO			.00
188.02.0.01.00	IVA ARRENDAMIENTO FINANCIERO			.00
188.02.0.02.00	OTROS IMPUESTOS PAGADO X ANTICIPADO	2,376,450,417.79		2,376,450,417.79
188.02.1.00.00	IMPUESTOS PAGADOS POR ANTICIPADO			.00
188.02.1.01.00	IVA ARRENDAMIENTO FINANCIERO			.00
188.02.1.02.00	OTROS IMPUESTOS PAGADO. X ANTICIPADO	2,376,450,417.79		.00
188.02.2.00.00	IMPUESTOS PAGADOS POR ANTICIPADO			.00
188.02.2.01.00	IVA ARRENDAMIENTO FINANCIERO			.00
188.02.2.02.00	OTROS IMPUESTOS PAGADO. X ANTICIPADO			.00
188.03.0.00.00	SUSCRIPCIONES PAGADAS POR ANTICIPAD			107,695,967.54
188.03.1.00.00	SUSCRIPCIONES PAGADAS POR ANTICIPAD			.00
188.03.2.00.00	SUSCRIPCIONES PAGADAS POR ANTICIPAD	107,695,967.54		107,695,967.54
188.04.0.00.00	INTERESES Y COMISIONES PAGADOS POR			.00
188.04.1.00.00	INTERESES Y COMISIONES PAGADOS POR			.00
188.04.2.00.00	INTERESES Y COMISIONES PAGADOS POR			.00
188.05.0.00.00	ANTICIPOS DE SUELDOS AL PERSONAL			275,161,685.81
188.05.1.00.00	ANTICIPOS DE SUELDOS AL PERSONAL	275,161,685.81		.00
188.05.2.00.00	ANTICIPOS DE SUELDOS AL PERSONAL			.00
188.06.0.00.00	OTROS GASTOS PAGADOS POR ANTICIPADO			8,491,352,636.38
188.06.0.01.00	GASTOS EN PUBLICIDAD Y MERCADEO			5,640,088,989.88
188.06.0.99.00	OTROS GASTOS PAGADOS POR ANTICIPADO			2,851,263,646.50
188.06.1.00.00	OTROS GASTOS PAGADOS POR ANTICIPADO	8,491,352,636.38		.00
188.06.1.01.00	GASTOS EN PUBLICIDAD Y MERCADEO	5,640,088,989.88		.00
188.06.1.99.00	OTROS	2,851,263,646.50		.00
188.06.2.00.00	OTROS GASTOS PAGADOS POR ANTICIPADO			.00
188.06.2.01.00	GASTOS EN PUBLICIDAD Y MERCADEO			.00

APLICAC:0200
 REPORTE:FORMA E
 AGENCIA:01/000
 (FORMA:"E")

BANESCO BANCO UNIVERSAL S.A.C.A.
 BALANCE GENERAL AL: 31 DE DICIEMBRE DEL 2003
 EXPRESADO EN BOLIVARES

FECHA: 16/01/2004
 HORA: 17:06:56
 PAGINA: 0001

FECHA: 16/01/2004
 HORA: 17:06:56
 PAGINA: 0001

CODIGO	DESCRIPCION	MONEDA NACIONAL	MONEDA EXTRANJERA	T O T A L
188.06.2.99.00	OTROS			.00
188.07.1.00.00	INDEMNIZACIONES RECLAMADAS POR SINI	.00		
188.08.0.00.00	DEPOSITOS DADOS EN GARANTIA		549,150,079.64	549,150,079.64
188.08.1.00.00	DEPOSITOS DADOS EN GARANTIA	549,150,079.64		
188.08.2.00.00	DEPOSITOS DADOS EN GARANTIA			.00
188.09.0.00.00	DEPOSITOS JUDICIALES Y ADMINISTRATI			.00
188.09.1.00.00	DEPOSITOS JUDICIALES Y ADMINISTRATI	.00		
188.09.2.00.00	DEPOSITOS JUDICIALES Y ADMINISTRATI	.00		
188.10.1.00.00	DEPOSITOS EN GARANTIA POR OPERACION			.00
188.11.1.00.00	EROGACIONES RECUPERABLES	774,050,494.22		
188.11.1.01.00	POR COBRO JUDICIAL O EXTRAJUDICIAL	773,603,294.22		
188.11.1.02.00	POR SERVICIOS BANCARIOS	.00		
188.11.1.03.00	POR GASTOS DE NOTARIA Y REGISTRO	.00		
188.11.1.04.00	EROGACIONES RECUPERABLES VARIAS	447,200.00		
188.11.2.04.00	EROGACIONES RECUPERABLES VARIAS			.00
188.12.1.00.00	OTRAS PARTIDAS A REGULARIZAR POR OP	.00		
188.13.1.00.00	PARTIDAS A REGULARIZAR POR OPERACIO	.00		
188.14.1.00.00	DERECHOS POR OPERACIONES DE DERIVAD	.00		
188.15.1.00.00	PARTIDAS DEUDORAS PEND.CONCILIACION	2,051,745.30		
188.15.1.01.00	BCOS.Y/OTROS INSTITU FINAN DEL PAIS	2,051,745.30		
188.15.1.02.00	BCOS.Y/OTROS CORRESPONSALES EXTERIO	.00		
188.99.0.00.00	OTRAS CUENTAS POR COBRAR VARIAS			10,403,393,387.35
188.99.1.00.00	OTRAS CUENTAS POR COBRAR VARIAS	10,403,393,387.35		
188.99.2.00.00	OTRAS CUENTAS POR COBRAR VARIAS			.00
189.00.0.00.00	(PROVISION PARA OTROS ACTIVOS)			6,622,753,887.13-
189.01.1.00.00	(PROVISION PARA OTROS ACTIVOS)	6,622,753,887.13-		
189.01.2.00.00	(PROVISION PARA OTROS ACTIVOS)			.00
189.02.1.00.00	(PROV P/ TITULOS VALORES VENCIDOS)	.00		
189.02.1.01.00	(PROV P/INV.TIT.VAL. VENCIDOS)	.00		
189.02.1.02.00	(PROV P/REND.COB.TIT.VAL.VENC)	.00		
200.00.0.00.00	PASIVO			3,643,262,353,853.60-
210.00.0.00.00	CAPTACIONES DEL PUBLICO			3,447,894,887,478.59-
211.00.0.00.00	DEPOSITOS EN CUENTAS CORRIENTES			1,918,985,450,189.42-
211.01.0.00.00	CUENTAS CORRIENTES NO REMUNERADAS			961,202,189,672.53-
211.01.0.01.00	PERSONAS NATURALES			188,368,455,431.60-
211.01.0.02.00	PERSONAS JURIDICAS			539,960,993,326.51-
211.01.1.00.00	CUENTAS CORRIENTES NO REMUNERADAS			961,202,189,672.53-
211.01.1.01.00	PERSONAS NATURALES			188,368,455,431.60-

FECHA: 16/01/2004
 HORA: 17:06:56
 PAGINA: 0001

FECHA: 16/01/2004
 HORA: 17:06:56
 PAGINA: 0001

APLICAC: 0200
 REPORTE: FORMA E
 AGENCIA: 01/000
 (FORMA: "E")
 BANESCO BANCO UNIVERSAL S.A.C.A.
 BALANCE GENERAL AL: 31 DE DICIEMBRE DEL 2003
 EXPRESADO EN BOLIVARES

CODIGO	DESCRIPCION	MONEDA NACIONAL	MONEDA EXTRANJERA	TOTAL
211.01.1.02.00	PERSONAS JURIDICAS	539,960,993,326.51-		
211.01.1.03.00	ADMINISTRACION CENTRAL	68,965,272,598.91-		
211.01.1.04.00	ADM.PUB.ESTAT.MUNIC.Y DTOO.CAPITAL	75,894,762,942.70-		
211.01.1.05.00	ENTES DESC.Y OTROS ORG.REGIMEN ESPE	88,012,705,372.81-		
211.01.2.00.00	CUENTAS CORRIENTES NO REMUNERADAS		.00	
211.01.2.01.00	PERSONAS NATURALES		.00	
211.01.2.02.00	PERSONAS JURIDICAS		.00	
211.02.0.00.00	CUENTAS CORRIENTES REMUNERADAS			
211.02.0.01.00	PERSONAS NATURALES			
211.02.1.00.00	CUENTAS CORRIENTES REMUNERADAS	957,783,260,516.89-		957,783,260,516.89-
211.02.1.01.00	PERSONAS NATURALES	379,950,292,557.47-		379,950,292,557.47-
211.02.1.02.00	PERSONAS JURIDICAS	472,304,894,722.49-		
211.02.1.03.00	ADMINISTRACION CENTRAL	21,957,766,583.59-		
211.02.1.04.00	ADM.PUB.ESTAT.MUNIC.Y DTOO.CAPITAL	38,273,278,766.10-		
211.02.1.05.00	ENTES DESC.Y OTROS ORG.REGIMEN ESPE	45,297,027,887.24-		
211.02.2.00.00	CUENTAS CORRIENTES REMUNERADAS		.00	
211.02.2.01.00	PERSONAS NATURALES		.00	
212.00.0.00.00	OTRAS OBLIGACIONES A LA VISTA			50,066,947,100.46-
212.01.1.00.00	CHEQUES CERTIFICADOS		.00	
212.02.0.00.00	CHEQUES DE GERENCIA VENDIDOS			26,151,351,636.21-
212.02.1.00.00	CHEQUES DE GERENCIA VENDIDOS	26,151,351,636.21-		
212.02.2.00.00	CHEQUES DE GERENCIA VENDIDOS		.00	
212.03.1.00.00	COBROS ANTICIPADOS A CLIENTES POR T		.00	
212.04.0.00.00	DEPOSITOS PREVIOS PARA CARTAS DE CR		.00	
212.04.1.00.00	DEPOSITOS PREVIOS PARA CARTAS DE CR		.00	
212.04.2.00.00	DEPOSITOS PREVIOS PARA CARTAS DE CR		.00	
212.05.1.00.00	DEPOSITOS JUDICIALES	969,706,046.83-		
212.06.1.00.00	OPERACIONES DE MESA DE DINERO VENCI		.00	
212.07.1.00.00	DEPOSITOS A PLAZO VENCIDOS		.00	
212.08.1.00.00	OBLIGACIONES EMITIDAS POR LA INSTIT	1,214,000,000.00-		
212.09.0.00.00	GIROS Y TRANSFERENCIAS POR PAGAR		.00	
212.09.1.00.00	GIROS Y TRANSFERENCIAS POR PAGAR		.00	
212.09.2.00.00	GIROS Y TRANSFERENCIAS POR PAGAR		.00	
212.10.0.00.00	OBLIGACIONES POR COBRANZAS DE SERVI		.00	
212.10.1.00.00	OBLIGACIONES POR COBRANZAS DE SERVI		.00	
212.10.2.00.00	OBLIGACIONES POR COBRANZAS DE SERVI		.00	
212.11.0.00.00	COBRANZAS POR REEMBOLSAR		.00	
212.11.1.00.00	COBRANZAS POR REEMBOLSAR		.00	
212.11.2.00.00	COBRANZAS POR REEMBOLSAR		.00	
212.12.1.00.00	OBLIGACIONES POR FIDEICOMISOS	21,073,122,896.46-		
212.12.1.01.00	OBLIGACIONES X FIDEICOMISO	19,650,517,804.79-		

APLICAC:0200
 REPORTE:FORMA E
 AGENCIA:01/000
 (FORMA:"E")

BANESCO BANCO UNIVERSAL S.A.C.A.
 BALANCE GENERAL AL: 31 DE DICIEMBRE DEL 2003
 EXPRESADO EN BOLIVARES

FECHA: 16/01/2004
 HORA: 17:06:56
 PAGINA: 0001

FECHA: 16/01/2004
 HORA: 17:06:56
 PAGINA: 0001

CODIGO	DESCRIPCION	MONEDA NACIONAL	MONEDA EXTRANJERA	T O T A L
212.12.1.02.00	OBLIG. FONDO MUTUAL HABITACIONAL	1,422,605,091.67-		
212.13.1.00.00	OBLIGACIONES CON ENTIDADES DEL SECT	.00		
212.13.1.01.00	ADMINISTRACION CENTRAL	.00		
212.13.1.02.00	ADM.PUB.ESTAT.MUNIC.Y DTTO.CAPITAL	.00		
212.13.1.03.00	ENTES DESC.Y OTROS ORG.REGIMEN ESPE	.00		
212.99.0.00.00	OTRAS OBLIGACIONES A LA VISTA		658,766,520.96-	
212.99.0.99.00	OTRAS OBLIGACIONES A LA VISTA		658,766,520.96-	
212.99.1.00.00	OTRAS OBLIGACIONES A LA VISTA	658,766,520.96-		
212.99.1.01.00	ADMINISTRACION CENTRAL	.00		
212.99.1.02.00	ADM.PUB.ESTAT.MUNIC.Y DTTO.CAPITAL	.00		
212.99.1.03.00	ENTES DESC.Y OTROS ORG.REGIMEN ESPE	.00		
212.99.1.99.00	OTRAS OBLIGACIONES A LA VISTA	.00		
212.99.2.00.00	OTRAS OBLIGACIONES A LA VISTA	658,766,520.96-		
212.99.2.99.00	OTRAS OBLIGACIONES A LA VISTA	.00		
213.00.0.00.00	OBLIGACIONES POR OPERACIONES DE MES			.00
213.01.1.00.00	OBLIGACIONES POR OPERACIONES DE MES	.00		
214.00.0.00.00	DEPOSITOS DE AHORRO			730,549,690,401.19-
214.01.0.00.00	DEPOSITOS DE AHORRO			730,549,690,401.19-
214.01.0.01.00	PERSONAS NATURALES			680,827,847,687.29-
214.01.0.02.00	PERSONAS JURIDICAS			28,441,945,721.60-
214.01.1.00.00	DEPOSITOS DE AHORRO	730,549,690,401.19-		
214.01.1.01.00	PERSONAS NATURALES	680,827,847,687.29-		
214.01.1.02.00	PERSONAS JURIDICAS	28,441,945,721.60-		
214.01.1.03.00	ADMINISTRACION CENTRAL	13,737,316,293.58-		
214.01.1.04.00	ADM.PUB.ESTAT.MUNIC.Y DTTO.CAPITAL	2,490,786,302.80-		
214.01.1.05.00	ENTES DESC.Y OTROS ORG.REGIMEN ESPE	5,051,794,395.92-		
214.01.2.00.00	DEPOSITOS DE AHORRO M/E			.00
214.01.2.01.00	PERSONA NATURAL			.00
214.01.2.02.00	PERSONA JURIDICA			.00
215.00.0.00.00	DEPOSITOS A PLAZO			747,346,436,845.91-
215.01.0.00.00	DEPOSITOS A PLAZO HASTA 30 DIAS			89,217,404,621.77-
215.01.0.01.00	PERSONAS NATURALES			610,000.00-
215.01.0.02.00	PERSONAS JURIDICAS			18,172,591,745.30-
215.01.0.03.00	ADMINISTRACION CENTRAL			17,866,710,854.46-
215.01.1.00.00	DEPOSITOS A PLAZO HASTA 30 DÍAS	89,217,404,621.77-		
215.01.1.01.00	PERSONAS NATURALES	610,000.00-		
215.01.1.02.00	PERSONAS JURIDICAS	18,172,591,745.30-		
215.01.1.03.00	ADMINISTRACION CENTRAL	17,866,710,854.46-		
215.01.1.04.00	ADM.PUB.ESTAT.MUNIC.Y DTTO.CAPITAL	.00		

FECHA: 16/01/2004
 HORA: 17:06:56
 PAGINA: 0001

FECHA: 16/01/2004
 HORA: 17:06:56
 PAGINA: 0001

APLICAC:0200
 REPORTE:FORMA E
 AGENCIA:01/000
 (FORMA:"E")
 BANESCO BANCO UNIVERSAL S.A.C.A.
 BALANCE GENERAL AL: 31 DE DICIEMBRE DEL 2003
 EXPRESADO EN BOLIVARES

CODIGO	DESCRIPCION	MONEDA NACIONAL	MONEDA EXTRANJERA	T O T A L
215.01.1.05.00	ENTES DESC.Y OTROS ORG.REGIMEN ESPE	53,177,492,022.01-		
215.01.2.00.00	DEPOSITOS A PLAZO HASTA 30 DIAS			.00
215.01.2.01.00	PERSONAS NATURALES			.00
215.01.2.02.00	PERSONAS JURIDICAS			.00
215.01.2.03.00	ADMINISTRACION CENTRAL			.00
215.02.0.00.00	DEPOSITOS A PLAZO			
215.02.0.01.00	PERSONAS NATURALES			199,843,890,906.09-
215.02.0.02.00	PERSONAS JURIDICAS			292,397,460.48-
215.02.0.03.00	ADMINISTRACION CENTRAL			65,608,355,042.12-
215.02.1.00.00	DEPOSITOS A PLAZO DE 31 A 60 DIAS			.00
215.02.1.01.00	PERSONAS NATURALES	199,843,890,906.09-		
215.02.1.02.00	PERSONAS JURIDICAS	292,397,460.48-		
215.02.1.03.00	ADMINISTRACION CENTRAL	65,608,355,042.12-		
215.02.1.04.00	ADM.PUB.ESTAT.MUNIC.Y DTTO.CAPITAL	8,700,000,000.00-		
215.02.1.05.00	ENTES DESENTRAL Y OTROS ORG REG ESP	125,243,138,403.49-		
215.02.2.00.00	DEPOSITOS A PLAZO DE 31 A 60 DIAS			.00
215.02.2.01.00	PERSONAS NATURALES			.00
215.02.2.02.00	PERSONAS JURIDICAS			.00
215.02.2.03.00	ADMINISTRACION CENTRAL			.00
215.03.0.00.00	DEPOSITOS A PLAZO DE 61 A 90 DIAS			
215.03.0.01.00	PERSONAS NATURALES			116,128,403,054.29-
215.03.0.02.00	PERSONAS JURIDICAS			10,000,000.00-
215.03.0.03.00	ADMINISTRACION CENTRAL			80,446,388,252.89-
215.03.0.05.00	ENTES DESCENT.Y OTROS ORG.REGIMEN E			.00
215.03.1.00.00	DEPOSITOS A PLAZO DE 61 A 90 DIAS	116,128,403,054.29-		
215.03.1.01.00	PERSONAS NATURALES	10,000,000.00-		
215.03.1.02.00	PERSONAS JURIDICAS	80,446,388,252.89-		
215.03.1.03.00	ADMINISTRACION CENTRAL			.00
215.03.1.04.00	ADM.PUB.ESTAT.MUNIC.Y DTTO.CAPITAL			.00
215.03.1.05.00	ENTES DESENTRAL Y OTROS ORG REG ESP			
215.03.2.00.00	DEPOSITOS A PLAZO DE 61 A 90 DIAS	35,672,014,801.40-		
215.03.2.01.00	PERSONAS NATURALES			.00
215.03.2.02.00	PERSONAS JURIDICAS			.00
215.03.2.03.00	ADMINISTRACION CENTRAL			.00
215.03.2.05.00	ENTES DESCENTRALIZADOS Y OTROS ORG.			
215.04.0.00.00	DEPOSITOS A PLAZO DE 91 A 180 DIAS			327,338,682,531.37-
215.04.0.01.00	PERSONAS NATURALES			11,212,000.00-
215.04.0.02.00	PERSONAS JURIDICAS			261,314,383,297.72-
215.04.0.03.00	ADMINISTRACION CENTRAL			.00
215.04.0.05.00	ENTES DESCENTRALIZADOS			66,013,087,233.65-
215.04.1.00.00	DEPOSITOS A PLAZO DE 91 A 180 DIAS	327,338,682,531.37-		
215.04.1.01.00	PERSONAS NATURALES	11,212,000.00-		

APLICAC:0200
 REPORTE:FORMA E
 AGENCIA:01/000
 (FORMA:"E")

BANESCO BANCO UNIVERSAL S.A.C.A.
 BALANCE GENERAL AL: 31 DE DICIEMBRE DEL 2003
 EXPRESADO EN BOLIVARES

FECHA: 16/01/2004
 HORA: 17:06:56
 PAGINA: 0001

FECHA: 16/01/2004
 HORA: 17:06:56
 PAGINA: 0001

CODIGO	DESCRIPCION	MONEDA NACIONAL	MONEDA EXTRANJERA	T O T A L
215.04.1.02.00	PERSONAS JURIDICAS	261,314,383,297.72-		
215.04.1.03.00	ADMINISTRACION CENTRAL	.00		.00
215.04.1.04.00	ADM.PUB.ESTAT.MUNIC.Y DTTO.CAPITAL	.00		.00
215.04.1.05.00	ENTES DESENTRAL Y OTROS ORG REG ESP	66,013,087,233.65-		.00
215.04.2.00.00	DEPOSITOS A PLAZO 91 A 180 DIAS			.00
215.04.2.01.00	PERSONAS NATURALES			.00
215.04.2.02.00	PERSONAS JURIDICAS			.00
215.04.2.03.00	ADMINISTRACION CENTRAL			.00
215.04.2.05.00	ENTES DESCENTRALIZADOS			.00
215.05.0.00.00	DEPOSITOS A PLAZO DE 181 A 360 DIAS			.00
215.05.0.01.00	PERSONAS NATURALES			.00
215.05.0.02.00	PERSONAS JURIDICAS			.00
215.05.1.00.00	DEPOSITOS A PLAZO DE 181 A 360 DIAS	14,777,631,240.47-		14,777,631,240.47-
215.05.1.01.00	PERSONAS NATURALES			.00
215.05.1.02.00	PERSONAS JURIDICAS	10,348,633.49-		10,348,633.49-
215.05.1.03.00	ADMINISTRACION CENTRAL	.00		.00
215.05.1.04.00	ADM.PUB.ESTAT.MUNIC.Y DTTO.CAPITAL	.00		.00
215.05.1.05.00	ENTES DESENTRAL Y OTROS ORG REG ESP	14,767,282,606.98-		.00
215.05.2.00.00	DEPOSITOS A PLAZO 181 A 160 DIAS ME			.00
215.05.2.01.00	PERSONAS NATURALES			.00
215.05.2.02.00	PERSONAS JURIDICAS			.00
215.06.0.00.00	DEP.A PLAZO POR MAS DE 360 DIAS			.00
215.06.0.01.00	PERSONAS NATURALES			.00
215.06.0.02.00	PERSONAS JURIDICAS			.00
215.06.1.00.00	DEPOSITOS A PLAZO POR MAS DE 360 DI			.00
215.06.1.01.00	PERSONAS NATURALES	40,424,491.92-		40,424,491.92-
215.06.1.02.00	PERSONAS JURIDICAS	40,424,491.92-		40,424,491.92-
215.06.1.03.00	ADMINISTRACION CENTRAL	.00		.00
215.06.1.04.00	ADM.PUB.ESTAT.MUNIC.Y DTTO.CAPITAL	.00		.00
215.06.1.05.00	ENTES DESENTRAL Y OTROS ORG REG ESP	.00		.00
215.06.2.00.00	DEP.A PLAZO POR MAS DE 360 DIAS			.00
215.06.2.01.00	PERSONAS NATURALES			.00
215.06.2.02.00	PERSONAS JURIDICAS			.00
215.99.1.00.00	OTROS DEPOSITOS A PLAZO			.00
215.99.1.01.00	PERSONAS NATURALES			.00
215.99.1.02.00	PERSONAS JURIDICAS			.00
215.99.1.03.00	ADMINISTRACION CENTRAL			.00
215.99.1.04.00	ADM.PUB.ESTAT.MUNIC.Y DTTO.CAPITAL			.00
215.99.1.05.00	ENTES DESENTRAL Y OTROS ORG REG ESP			.00
216.00.0.00.00	TITULOS VALORES EMITIDOS POR LA INS			912,380,000.00-
216.01.1.00.00	TITULOS Y BONOS HIPOTECARIOS			912,380,000.00-

APLICAC:0200
 REPORTE:FORMA E
 AGENCIA:01/000
 (FORMA:"E")

FECHA: 16/01/2004
 HORA: 17:06:56
 PAGINA: 0001

FECHA: 16/01/2004
 HORA: 17:06:56
 PAGINA: 0001

BANESCO BANCO UNIVERSAL S.A.C.A.
 BALANCE GENERAL AL: 31 DE DICIEMBRE DEL 2003
 EXPRESADO EN BOLIVARES

CODIGO	DESCRIPCION	MONEDA NACIONAL	MONEDA EXTRANJERA	T O T A L
216.02.1.1.00.00	BONOS FINANCIEROS DEL SISTEMA NACIO	.00		
216.03.1.1.00.00	BONOS QUIROGRAFARIOS	.00		
216.04.1.1.00.00	TÍTULOS DE CAPITALIZACIÓN	.00		
216.04.1.1.01.00	VALOR NOMINAL TÍTULOS DE CAPITALIZA	.00		
216.04.1.1.02.00	(VALOR PENDIENTE DE PAGO TÍTULOS DE	.00		
216.99.1.1.00.00	OTROS TÍTULOS VALORES NO CONVERTIBL	.00		
217.00.0.0.00.00	CAPTACIONES DEL PÚBLICO RESTRINGIDA			33,982,941.61-
217.01.1.1.00.00	CUENTAS CORRIENTES INACTIVAS	.00		
217.01.1.1.01.00	PERSONAS NATURALES	.00		
217.01.1.1.02.00	PERSONAS JURIDICAS	.00		
217.01.1.1.03.00	ADMON CENTRAL	.00		
217.01.1.1.04.00	ADM.PUB.ESTAT.MUNIC.Y DTTO.CAPITAL	.00		
217.01.1.1.05.00	ENTES DESC.Y/TRS.ORG.REG.ESPECIAL	.00		
217.02.1.1.00.00	FONDOS EMBARGADOS DE DEPOSITOS EN C	.00		
217.03.1.1.00.00	DEPOSITOS DE AHORROS INACTIVOS	.00		
217.03.1.1.01.00	PERSONAS NATURALES	.00		
217.03.1.1.02.00	PEROMAS JURIDICAS	.00		
217.03.1.1.03.00	ADMON CENTRAL	.00		
217.03.1.1.04.00	ADM.PUB.ESTAT.MUNIC.Y DTTO.CAPITAL	.00		
217.03.1.1.05.00	ENTES DESEN.Y/OTS.ORG.REG.ESPECIAL	.00		
217.04.1.1.00.00	FONDOS EMBARGADOS DE DEPOSITOS DE A	.00		
217.05.1.1.00.00	DEPOSITOS DE AHORRO AFECTADOS EN GA	.00		
217.06.1.1.00.00	FONDOS EMBARGADOS DE DEPOSITOS A PL	.00		
217.07.0.0.00.00	DEPOSITOS A PLAZO AFECTADOS EN GARA	.00		.00
217.07.1.1.00.00	DEPOSITOS A PLAZO AFECTADOS EN GARA	.00		
217.07.2.00.00	DEPOSITOS A PLAZO AFECTADOS EN GARA	.00		.00
217.08.1.1.00.00	TÍTULOS VALORES EMITIDOS POR LA INS	.00		
217.99.0.00.00	OTRAS CAPTACIONES DEL PÚBLICO RESTR			
217.99.0.01.00	OTRAS CAPTACIONES DEL PÚBLICO RESTR			
217.99.1.1.00.00	PERSONAS NATURALES	33,982,941.61-		
217.99.1.1.02.00	PERSONAS JURIDICAS	33,982,941.61-		
217.99.1.1.03.00	ADMON CENTRAL	.00		
217.99.1.1.04.00	ADM.PUB.ESTAT.MUNIC.Y DTTO.CAPITAL	.00		
217.99.1.1.05.00	ENTES DESC.Y/TRS.ORG.REG.ESPECIAL	.00		
217.99.2.00.00	OTRAS CAPTACIONES DEL PÚBLICO RESTR			.00
217.99.2.01.00	PERSONAS NATURALES			.00
220.00.0.00.00	OBLIGACIONES CON EL BANCO CENTRAL D			.00
221.00.0.00.00	OBLIGACIONES CON EL BCV			.00

FECHA: 16/01/2004
 HORA: 17:06:56
 PAGINA: 0001

FECHA: 16/01/2004
 HORA: 17:06:56
 PAGINA: 0001

APLICAC:0200
 REPORTE:FORMA E
 AGENCIA:01/000
 (FORMA:"E")
 BANESCO BANCO UNIVERSAL S.A.C.A.
 BALANCE GENERAL AL: 31 DE DICIEMBRE DEL 2003
 EXPRESADO EN BOLIVARES

CODIGO	DESCRIPCION	MONEDA NACIONAL	MONEDA EXTRANJERA	T O T A L
221.01.1.00.00	ANTICIPOS, DESCUENTOS, REDESCUENTOS	.00		
221.02.1.00.00	FINANCIAMIENTOS PARA PRÉSTAMOS CON	.00		
221.99.1.00.00	OTRAS OBLIGACIONES CON EL BCV	.00		
230.00.0.00.00	CAPTACIONES Y OBLIGACIONES CON EL B		400,445,858.85-	
231.00.0.00.00	CAPTACIONES Y OBLIGACIONES CON EL B		400,445,858.85-	
231.01.1.00.00	SOBREGIROS EN CUENTAS A LA VISTA EN	.00		
231.02.1.00.00	DEPÓSITOS A LA VISTA DEL BANAP	400,445,858.85-		
231.03.1.00.00	DEPÓSITOS DE AHORROS DEL BANAP	.00		
231.04.1.00.00	DEPÓSITOS A PLAZO DEL BANAP HASTA U	.00		
231.06.1.00.00	FINANCIAMIENTOS PARA PRÉSTAMOS CON	.00		
231.99.1.00.00	OTRAS OBLIGACIONES CON EL BANAP HAS	.00		
232.00.0.00.00	CAPTACIONES Y OBLIGACIONES CON EL B	.00		.00
232.01.1.00.00	DEPÓSITOS A PLAZO DEL BANAP A MÁS D	.00		
232.02.1.00.00	FINANC. PARA PRÉSTAMOS CON RECURSOS	.00		
232.99.1.00.00	OTRAS OBLIGACIONES CON EL BANAP A M	.00		
240.00.0.00.00	OTROS FINANCIAMIENTOS OBTENIDOS			39,106,261,499.24-
241.00.0.00.00	OBLIGACIONES CON INSTITUCIONES FINA			25,287,492,326.59-
241.01.1.00.00	SOBREGIROS EN CUENTAS A LA VISTA EN	18,963,824,771.16-		
241.02.1.00.00	DEPÓSITOS A LA VISTA DE INSTITUCION	6,311,963,405.64-		
241.03.1.00.00	DEPÓSITOS DE AHORROS DE INSTITUCION	11,704,149.79-		
241.04.0.00.00	DEPÓSITOS A PLAZO DE INSTITUCIONES	.00		.00
241.04.1.00.00	DEPÓSITOS A PLAZO DE INSTITUCIONES	.00		
241.04.2.00.00	DEPÓSITOS A PLAZO DE INSTITUCIONES	.00		
241.05.1.00.00	TÍTULOS VALORES EMITIDOS POR LA INS	.00		
241.06.1.00.00	OBLIGACIONES CON FOGADE HASTA UN A	.00		
241.07.1.00.00	FINANCIAMIENTOS DE OTRAS INSTITUCIO	.00		
241.08.1.00.00	FINAN.O/INST.FIN.PAIS B.M.OVERNAITH	.00		
241.99.1.00.00	OTRAS OBLIGACIONES CON INSTITUCIONE	.00		.00
242.00.0.00.00	OBLIGACIONES CON INSTITUCIONES FINA			.00
242.01.1.00.00	DEPÓSITOS A PLAZO DE INSTITUCIONES	.00		
242.02.1.00.00	TÍTULOS VALORES EMITIDOS POR LA INS	.00		
242.03.1.00.00	OBLIGACIONES CON FOGADE A MÁS DE UN	.00		
242.04.1.00.00	FINANCIAMIENTOS DE OTRAS INSTITUCIO	.00		
242.99.1.00.00	OTRAS OBLIG INST. FINANC PAIS MAS 1	.00		.00
243.00.0.00.00	OBLIGACIONES CON INSTITUCIONES FINA			9,737,093,648.52-

FECHA: 16/01/2004
 HORA: 17:06:56
 PAGINA: 0001

FECHA: 16/01/2004
 HORA: 17:06:56
 PAGINA: 0001

APLICAC:0200
 REPORTE:FORMA E
 AGENCIA:01/000
 (FORMA:"E")
 BANESCO BANCO UNIVERSAL S.A.C.A.
 BALANCE GENERAL AL: 31 DE DICIEMBRE DEL 2003
 EXPRESADO EN BOLIVARES

CODIGO	DESCRIPCION	MONEDA NACIONAL	MONEDA EXTRANJERA	T O T A L
243.01.0.00.00	SOBREGIROS EN CUENTAS A LA VISTA EN			132,075,288.24-
243.01.1.00.00	SOBREGIROS EN CUENTAS A LA VISTA EN	.00		
243.01.2.00.00	SOBREGIROS EN CUENTAS A LA VISTA EN		132,075,288.24-	
243.02.0.00.00	SOBREGIROS EN CUENTAS A LA VISTA EN			.00
243.02.1.00.00	SOBREGIROS EN CUENTAS A LA VISTA EN	.00		
243.02.2.00.00	SOBREGIROS EN CUENTAS A LA VISTA EN		.00	
243.03.0.00.00	DEPOSITOS A LA VISTA DE INSTITUCION			.00
243.03.1.00.00	DEPOSITOS A LA VISTA DE INSTITUCION	.00		
243.03.2.00.00	DEPOSITOS A LA VISTA DE INSTITUCION		.00	
243.04.0.00.00	DEPOSITOS A LA VISTA DE CASA MATRIZ			.00
243.04.1.00.00	DEPOSITOS A LA VISTA DE CASA MATRIZ	.00		
243.04.2.00.00	DEPOSITOS A LA VISTA DE CASA MATRIZ		.00	
243.05.0.00.00	DEPOSITOS DE AHORROS DE INSTITUCION			.00
243.05.1.00.00	DEPOSITOS DE AHORROS DE INSTITUCION	.00		
243.05.2.00.00	DEPOSITOS DE AHORROS DE INSTITUCION		.00	
243.06.0.00.00	DEPOSITOS DE AHORROS DE CASA MATRIZ			.00
243.06.1.00.00	DEPOSITOS DE AHORROS DE CASA MATRIZ	.00		
243.06.2.00.00	DEPOSITOS DE AHORROS DE CASA MATRIZ		.00	
243.07.0.00.00	DEPOSITOS A PLAZO DE INSTITUCIONES			.00
243.07.1.00.00	DEPOSITOS A PLAZO DE INSTITUCIONES	.00		
243.07.2.00.00	DEPOSITOS A PLAZO DE INSTITUCIONES		.00	
243.08.0.00.00	DEPOSITOS A PLAZO DE CASA MATRIZ Y			.00
243.08.1.00.00	DEPOSITOS A PLAZO DE CASA MATRIZ Y	.00		
243.08.2.00.00	DEPOSITOS A PLAZO DE CASA MATRIZ Y		.00	
243.09.0.00.00	TITULOS VALORES EMITIDOS POR LA INS			.00
243.09.1.00.00	TITULOS VALORES EMITIDOS POR LA INS	.00		
243.09.2.00.00	TITULOS VALORES EMITIDOS POR LA INS		.00	
243.10.0.00.00	TITULOS VALORES EMITIDOS POR LA INS			.00
243.10.1.00.00	TITULOS VALORES EMITIDOS POR LA INS	.00		
243.10.2.00.00	TITULOS VALORES EMITIDOS POR LA INS		.00	
243.11.0.00.00	FINANCIAMIENTOS DE INSTITUCIONES F			.00
243.11.1.00.00	FINANCIAMIENTOS DE INSTITUCIONES F	.00		
243.11.2.00.00	FINANCIAMIENTOS DE INSTITUCIONES FI			.00
243.12.0.00.00	FINANCIAMIENTOS DE CASA MATRIZ Y SU			.00
243.12.1.00.00	FINANCIAMIENTOS DE CASA MATRIZ Y SU	.00		
243.12.2.00.00	FINANCIAMIENTOS DE CASA MATRIZ Y SU		.00	
243.13.2.00.00	FINANC.O/INST.FIN.D/EXT.B/M OVERN.			.00
243.99.0.00.00	OTRAS OBLIGACIONES CON INSTITUCIONE			.00
243.99.1.00.00	OTRAS OBLIGACIONES CON INSTITUCIONE	.00		
243.99.2.00.00	OTRAS OBLIGACIONES CON INSTITUCIONE		.00	
244.00.0.00.00	OBLIGACIONES CON INSTITUCIONES FINA			.00

9,605,018,360.28-

9,605,018,360.28-

APLICAC: 0200
 REPORTE: FORMA E
 AGENCIA: 01/000
 (FORMA: "E")

BANESCO BANCO UNIVERSAL S.A.C.A.
 BALANCE GENERAL AL: 31 DE DICIEMBRE DEL 2003
 EXPRESADO EN BOLIVARES

FECHA: 16/01/2004
 HORA: 17:06:56
 PAGINA: 0001

FECHA: 16/01/2004
 HORA: 17:06:56
 PAGINA: 0001

CODIGO	DESCRIPCION	MONEDA NACIONAL	MONEDA EXTRANJERA	TOTAL
244.01.0.0.00.00	DEPOSITOS A PLAZO DE INSTITUCIONES			.00
244.01.1.0.00.00	DEPOSITOS A PLAZO DE INSTITUCIONES	.00		.00
244.01.2.0.00.00	DEPOSITOS A PLAZO DE INSTITUCIONES		.00	.00
244.02.0.0.00.00	DEPOSITOS A PLAZO DE CASA MATRIZ Y			.00
244.02.1.0.00.00	DEPOSITOS A PLAZO DE CASA MATRIZ Y	.00		.00
244.02.2.0.00.00	DEPOSITOS A PLAZO DE CASA MATRIZ Y		.00	.00
244.03.0.0.00.00	TITULOS VALORES EMITIDOS POR LA INS	.00		.00
244.03.1.0.00.00	TITULOS VALORES EMITIDOS POR LA INS		.00	.00
244.03.2.0.00.00	TITULOS VALORES EMITIDOS POR LA INS	.00		.00
244.04.0.0.00.00	TITULOS VALORES EMITIDOS POR LA INS			.00
244.04.1.0.00.00	TITULOS VALORES EMITIDOS POR LA INS	.00		.00
244.04.2.0.00.00	TITULOS VALORES EMITIDOS POR LA INS		.00	.00
244.05.0.0.00.00	FINANCIAMIENTOS DE INSTITUCIONES FI	.00		.00
244.05.1.0.00.00	FINANCIAMIENTOS DE INSTITUCIONES FI		.00	.00
244.05.2.0.00.00	FINANCIAMIENTOS DE INSTITUCIONES FI	.00		.00
244.06.0.0.00.00	FINANCIAMIENTOS DE CASA MATRIZ Y S			.00
244.06.1.0.00.00	FINANCIAMIENTOS DE CASA MATRIZ Y S	.00		.00
244.06.2.0.00.00	FINANCIAMIENTOS DE CASA MATRIZ Y SU		.00	.00
244.99.0.0.00.00	OTRAS OBLIGACIONES CON INSTITUCIONE	.00		.00
244.99.1.0.00.00	OTRAS OBLIGACIONES CON INSTITUCIONE		.00	.00
244.99.2.0.00.00	OTRAS OBLIGACIONES CON INSTITUCIONE	.00		.00
245.00.0.0.00.00	OBLIGACIONES POR OTROS FINANCIAMEN			.00
245.01.1.0.00.00	FINANCIAMIENTOS DE INSTITUCIONES NO	.00		.00
245.02.1.0.00.00	FINANCIAMIENTOS DE INSTITUCIONES EX	.00		.00
245.03.0.0.00.00	FINANCIAMIENTOS DE OTRAS INSTITUCIO			.00
245.03.1.0.00.00	FINANCIAMIENTOS DE OTRAS INSTITUCIO	.00		.00
245.03.2.0.00.00	FINANCIAMIENTOS DE OTRAS INSTITUCIO		.00	.00
245.04.0.0.00.00	RECURSOS RECIBIDOS PARA LA EJECUCIO	.00		.00
245.04.1.0.00.00	RECURSOS RECIBIDOS PARA LA EJECUCIO		.00	.00
245.04.2.0.00.00	RECURSOS RECIBIDOS PARA LA EJECUCIO	.00		.00
245.99.1.0.00.00	OTROS FINANCIAMIENTOS HASTA UN AÑO			.00
246.00.0.0.00.00	OBLIGACIONES POR OTROS FINANCIAMEN			4,081,675,524.13-
246.01.1.0.00.00	FINANCIAMIENTOS DE INSTITUCIONES NO	4,081,675,524.13-		.00
246.02.1.0.00.00	FINANCIAMIENTOS DE INST. EXTERNAS D			.00
246.03.0.0.00.00	FINANCIAMIENTOS DE OTRAS INSTITUCIO			.00
246.03.1.0.00.00	FINANCIAMIENTOS DE OTRAS INSTITUCIO	.00		.00
246.03.2.0.00.00	FINANCIAMIENTOS DE OTRAS INSTITUCIO		.00	.00
246.04.0.0.00.00	RECURSOS RECIBIDOS PARA LA EJECUCIO			.00
246.04.1.0.00.00	RECURSOS RECIBIDOS PARA LA EJECUCIO	.00		.00
246.04.2.0.00.00	RECURSOS RECIBIDOS PARA LA EJECUCIO		.00	.00

APLICAC:0200
 REPORTE:FORMA E
 AGENCIA:01/000
 (FORMA: "E")

BANESCO BANCO UNIVERSAL S.A.C.A.
 BALANCE GENERAL AL: 31 DE DICIEMBRE DEL 2003
 EXPRESADO EN BOLIVARES

FECHA: 16/01/2004
 HORA: 17:06:56
 PAGINA: 0001

FECHA: 16/01/2004
 HORA: 17:06:56
 PAGINA: 0001

CODIGO	DESCRIPCION	MONEDA NACIONAL	MONEDA EXTRANJERA	T O T A L
246.99.1.00.00	OTROS FINANCIAMIENTOS A MÁS DE UN A	.00		
250.00.0.00.00	OTRAS OBLIGACIONES POR INTERMEDIACI			9,584,972,721.56-
251.00.0.00.00	OBLIGACIONES POR ACEPTACIONES			
251.01.0.00.00	OBLIGACIONES POR CARTAS DE CRÉDITO			9,562,126,562.52-
251.01.1.00.00	OBLIGACIONES POR CARTAS DE CRÉDITO	.00		9,562,126,562.52-
251.01.2.00.00	OBLIGACIONES POR CARTAS DE CRÉDITO			
251.02.0.00.00	OBLIGACIONES POR CARTAS DE CRÉDITO		9,562,126,562.52-	.00
251.02.1.00.00	OBLIGACIONES POR CARTAS DE CRÉDITO	.00		
251.02.2.00.00	OBLIGACIONES POR CARTAS DE CRÉDITO			
251.03.0.00.00	OBLIGACIONES POR OTRAS ACEPTACIONES	.00		.00
251.03.1.00.00	OBLIGACIONES POR OTRAS ACEPTACIONES			
251.03.2.00.00	OBLIGACIONES POR OTRAS ACEPTACIONES	.00		.00
252.00.0.00.00	OBLIGACIONES POR OPERACIONES DE REP			.00
252.01.1.00.00	OBLIGACIONES POR TÍTULOS VALORES AF	.00		
252.02.1.00.00	OBLIGACIONES POR CRÉDITOS AFECTOS A	.00		
252.03.1.00.00	OBLIG.X INV.TIT.VAL.AFECT.REPOR.BCV	.00		
253.00.0.00.00	OBLIG.X OPERACIONES CON DERIVA			.00
253.01.0.00.00	OBLIGACIONES POR GARANTIAS RECIBIDA			.00
253.01.1.00.00	OBLIGACIONES POR GARANTIAS RECIBIDA	.00		
253.01.2.00.00	OBLIGACIONES POR GARANTIAS RECIBIDA			.00
253.02.1.00.00	OTRAS PARTIDAS A REGULARIZAR POR OP	.00		
253.03.1.00.00	PARTIDAS A REGULARIZAR POR OPERACIO	.00		
253.99.1.00.00	OTRAS			.00
254.00.0.00.00	OBLIGACIONES VARIAS POR INTERMEDIAC			22,846,159.04-
254.02.1.00.00	CHEQUES DE VIAJERO	.00		
254.03.1.00.00	OBLIGACIONES POR OPERACIONES DE COM	.00		
254.04.0.00.00	RETENCIONES EFECTUADAS COMO GARANTI			22,846,159.04-
254.04.1.00.00	RETENCIONES EFECTUADAS COMO GARANTI	22,846,159.04-		
254.04.2.00.00	RETENCIONES EFECTUADAS COMO GARANTI	.00		
254.04.1.01.00	DE CRED.OTORGADOS CON REC.PROG.ESPE			.00
254.04.1.02.00	DE OTROS RECURSOS			
254.04.2.02.00	DE OTROS CREDITOS	22,846,159.04-		.00
254.06.1.00.00	OBLIGACIONES CON ESTABLECIMIENTOS A			.00
260.00.0.00.00	INTERESES Y COMISIONES POR PAGAR			5,891,268,835.34-
261.00.0.00.00	GASTOS POR PAGAR POR CAPTACIONES. DE			5,787,453,576.39-

FECHA: 16/01/2004
 HORA: 17:06:56
 PAGINA: 0001

FECHA: 16/01/2004
 HORA: 17:06:56
 PAGINA: 0001

APLICAC:0200
 REPORTE:FORMA E
 AGENCIA:01/000
 (FORMA:"E")
 BANESCO BANCO UNIVERSAL S.A.C.A.
 BALANCE GENERAL AL: 31 DE DICIEMBRE DEL 2003
 EXPRESADO EN BOLIVARES

CODIGO	DESCRIPCION	MONEDA NACIONAL	MONEDA EXTRANJERA	T O T A L
261.01.1.00.00	GASTOS POR PAGAR POR DEPÓSITOS EN C	.00		.00
261.02.0.00.00	GASTOS POR PAGAR POR OTRAS OBLIGACI	.00		.00
261.02.1.00.00	GASTOS POR PAGAR POR OTRAS OBLIGACI	.00		.00
261.02.2.00.00	GASTOS POR PAGAR POR OTRAS OBLIGACI	.00		.00
261.03.0.00.00	GASTOS POR PAGAR POR OBLIGACIONES P	.00		.00
261.03.1.00.00	GASTOS POR PAGAR POR OBLIGACIONES	.00		.00
261.03.2.00.00	GASTOS POR PAGAR POR OBLIGACIONES P	.00		.00
261.04.0.00.00	GASTOS POR PAGAR POR DEPÓSITOS DE A	.00		.00
261.04.1.00.00	GASTOS POR PAGAR POR DEPÓSITOS DE A	.00		.00
261.04.2.00.00	GASTOS POR PAGAR POR DEPÓSITOS DE A	.00		.00
261.05.0.00.00	GASTOS POR PAGAR POR DEPÓSITOS A PL	.00		.00
261.05.1.00.00	GASTOS POR PAGAR POR DEPÓSITOS A PL	5,666,666,201.22-		5,666,666,201.22-
261.05.2.00.00	GASTOS POR PAGAR POR DEPÓSITOS A PL	.00		.00
261.06.0.00.00	GASTOS POR PAGAR POR TÍTULOS VALORE	.00		.00
261.06.1.00.00	GASTOS POR PAGAR POR TÍTULOS VALORE	120,787,375.17-		120,787,375.17-
261.06.2.00.00	GASTOS POR PAGAR POR TÍTULOS VALORE	.00		.00
261.07.1.00.00	GASTOS POR PAGAR POR CAPTACIONES DE	.00		.00
262.00.0.00.00	GASTOS POR PAGAR POR OBLIGACIONES C	.00		.00
262.01.1.00.00	GASTOS POR PAGAR POR OBLIGACIONES C	.00		.00
263.00.0.00.00	GASTOS POR PAGAR POR CAPTACIONES Y	.00		.00
263.01.1.00.00	GASTOS POR PAGAR POR CAPTACIONES Y	54,847,431.99-		54,847,431.99-
263.02.1.00.00	GASTOS POR PAGAR POR CAPTACIONES Y	.00		.00
264.00.0.00.00	GASTOS POR PAGAR POR OTROS FINANCIA	.00		.00
264.01.0.00.00	GASTOS POR PAGAR POR OBLIGACIONES C	.00		.00
264.01.1.00.00	GASTOS POR PAGAR POR OBLIGACIONES C	.00		.00
264.01.2.00.00	GASTOS POR PAGAR POR OBLIGACIONES C	.00		.00
264.02.1.00.00	GASTOS POR PAGAR POR OBLIGACIONES C	.00		.00
264.03.0.00.00	GASTOS POR PAGAR POR OBLIGACIONES C	.00		.00
264.03.1.00.00	GASTOS POR PAGAR POR OBLIGACIONES C	.00		.00
264.03.2.00.00	GASTOS POR PAGAR POR OBLIGACIONES C	.00		.00
264.04.0.00.00	GASTOS POR PAGAR POR OBLIGACIONES C	.00		.00
264.04.1.00.00	GASTOS POR PAGAR POR OBLIGACIONES C	.00		.00
264.04.2.00.00	GASTOS POR PAGAR POR OBLIGACIONES C	.00		.00
264.04.1.01.00	FOR CRED.CON REC.PROG.ESPEC.FINANC.	.00		.00
264.04.1.02.00	OTROS GASTOS POR PAGAR	.00		.00
264.04.2.02.00	OTROS GASTOS POR PAGAR	.00		.00
264.05.1.00.00	GASTOS POR PAGAR POR OBLIGACIONES P	.00		.00
264.06.1.00.00	GASTOS POR PAGAR POR OBLIGACIONES P	.00		.00
			38,967,826.96-	

FECHA: 16/01/2004
 HORA: 17:06:56
 PAGINA: 0001

FECHA: 16/01/2004
 HORA: 17:06:56
 PAGINA: 0001

APLICAC:0200
 REPORTE:FORMA E
 AGENCIA:01/000
 (FORMA:"E")
 BANESCO BANCO UNIVERSAL S.A.C.A.
 BALANCE GENERAL AL: 31 DE DICIEMBRE DEL 2003
 EXPRESADO EN BOLIVARES

CODIGO	DESCRIPCION	MONEDA NACIONAL	MONEDA EXTRANJERA	T O T A L
265.00.0.00.00	GASTOS POR PAGAR POR OTRAS OBLIGACI			.00
265.01.1.00.00	GASTOS POR PAGAR POR ACEPTACIONES	.00		.00
265.02.1.00.00	GASTOS POR PAGAR POR OPERACIONES DE	.00		.00
265.03.0.00.00	GASTOS POR PAGAR POR OPERACIONES A			.00
265.03.1.00.00	GASTOS POR PAGAR POR OPERACIONES A			.00
265.03.2.00.00	GASTOS POR PAGAR POR OPERACIONES A			.00
265.04.1.00.00	GASTOS POR PAGAR POR OBLIGACIONES V	.00		.00
265.05.1.00.00	GTS X PAG.OPE.REPORTO BCV	.00		.00
265.06.1.00.00	GTS X PAGAR X Op.CON DERIVADOS	.00		.00
266.00.0.00.00	GASTOS POR PAGAR POR OBLIGACIONES C			.00
266.01.1.00.00	GASTOS POR PAGAR POR OBLIGACIONES C	.00		.00
267.00.0.00.00	GASTOS POR PAGAR POR OBLIGACIONES S			.00
267.01.1.00.00	GASTOS POR PAGAR POR OBLIGACIONES S	.00		.00
270.00.0.00.00	ACUMULACIONES Y OTROS PASIVOS			140,394,517,460.02-
271.00.0.00.00	APORTACIONES Y RETENCIONES LABORALES			2,054,906,600.02-
271.01.0.00.00	APORTACIONES PATRONALES POR PAGAR			1,798,926,156.21-
271.01.0.01.00	INSTITUTO NACIONAL DE COOPERACION E			1,291,885,239.23-
271.01.0.09.00	SEGURO SOCIAL OBLIGATORIO			482,951,500.59-
271.01.0.99.00	OTRAS			.00
271.01.1.00.00	APORTACIONES PATRONALES POR PAGAR	1,798,926,156.21-		
271.01.1.01.00	INSTITUTO NACIONAL DE COOPERACION E	1,291,885,239.23-		
271.01.1.02.00	LEY DE POLITICA HABITACIONAL	.00		
271.01.1.03.00	CAJA DE AHORRO	.00		
271.01.1.04.00	PRIMA DE SEGURO	.00		
271.01.1.05.00	INSTITUTO NACIONAL DE LA VIVIENDA	.00		
271.01.1.06.00	FONDO DE JUBILACION	.00		
271.01.1.07.00	PARO FORZOSO			24,089,416.39-
271.01.1.08.00	SEGURO COLECTIVO	.00		.00
271.01.1.09.00	SEGURO SOCIAL OBLIGATORIO	482,951,500.59-		
271.01.1.99.00	OTRAS	.00		.00
271.01.2.00.00	APORTACIONES PATRONALES POR PAGAR			.00
271.01.2.01.00	INST.NACIONAL DE COOPERACION EDUCAT			.00
271.01.2.09.00	SEGURO SOCIAL OBLIGATORIO			.00
271.01.2.99.00	OTRAS			.00
271.02.0.00.00	APORTACIONES LABORALES RETENIDAS PO			255,980,443.81-
271.02.0.09.00	SEGURO SOCIAL OBLIGATORIO			156,212,496.59-
271.02.1.00.00	APORTACIONES LABORALES RETENIDAS PO			
271.02.1.01.00	INSTITUTO NACIONAL DE COOPERACION E			83,975,309.89-

FECHA: 16/01/2004
 HORA: 17:06:56
 PAGINA: 0001

FECHA: 16/01/2004
 HORA: 17:06:56
 PAGINA: 0001

APLICAC:0200
 REPORTE:FORMA E
 AGENCIA:01/000
 (FORMA:"E")
 BANESCO BANCO UNIVERSAL S.A.C.A.
 BALANCE GENERAL AL: 31 DE DICIEMBRE DEL 2003
 EXPRESADO EN BOLIVARES

CODIGO	DESCRIPCION	MONEDA NACIONAL	MONEDA EXTRANJERA	T O T A L
271.02.1.02.00	LEY DE POLÍTICA HABITACIONAL	.00		
271.02.1.03.00	CAJA DE AHORRO	.00		
271.02.1.04.00	PRIMA DE SEGURO	.00		
271.02.1.05.00	INSTITUTO NACIONAL DE LA VIVIENDA	.00		
271.02.1.06.00	FONDO DE JUBILACIÓN	.00		
271.02.1.07.00	PARO FORZOSO	15,792,637.33-		
271.02.1.08.00	SEGURO COLECTIVO	.00		
271.02.1.09.00	SEGURO SOCIAL OBLIGATORIO	156,212,496.59-		
271.02.1.99.00	OTRAS	.00		
271.02.2.00.00	APORTES LABORALES RETENIDOS POR PAG	.00		
271.02.2.09.00	SEGURO SOCIAL OBLIGATORIO	.00		
272.00.0.00.00	VARIAS		65,140,826,533.12-	
272.01.1.00.00	PROVEEDORES	685,255,315.09-		
272.02.1.00.00	ALQUILERES POR PAGAR	.00		
272.03.0.00.00	SERVICIOS POR PAGAR	.00		
272.03.1.00.00	SERVICIOS POR PAGAR	.00		
272.03.2.00.00	SERVICIOS POR PAGAR	.00		
272.04.1.00.00	COMISIONES POR PAGAR	.00		
272.05.1.00.00	DIVIDENDOS POR PAGAR	3,850,655,648.79-		
272.06.1.00.00	SUELDOS DE EMPLEADOS POR PAGAR	.00		
272.07.0.00.00	UTILIDADES POR PAGAR	.00		
272.07.1.00.00	UTILIDADES POR PAGAR	.00		
272.07.2.00.00	UTILIDADES POR PAGAR	.00		
272.08.0.00.00	BONO VACACIONAL POR PAGAR	.00		
272.08.1.00.00	BONO VACACIONAL POR PAGAR	5,017,063,445.76-		
272.08.2.00.00	BONO VACACIONAL POR PAGAR	.00		
272.09.0.00.00	OTRAS OBLIGACIONES CONTRACTUALES CO	540,168,942.45-		
272.09.1.00.00	OTRAS OBLIGACIONES CONTRACTUALES CO	.00		
272.09.2.00.00	OTRAS OBLIGACIONES CONTRACTUALES CO	.00		
272.10.1.00.00	DIETAS Y OTRAS CUENTAS POR PAGAR A	211,148,053.92-		
272.11.1.00.00	HONORARIOS POR PAGAR	.00		
272.12.0.00.00	OTROS IMPUESTOS POR PAGAR POR CUENT		103,874,208.47-	
272.12.0.99.00	OTROS IMPUESTOS POR PAGAR POR CUENT		.00	
272.12.1.00.00	IMPUESTO POR PAGAR POR CUENTA DE L	103,874,208.47-		
272.12.1.01.00	IMPUESTO AL DÉBITO BANCARIO			
272.12.1.99.00	OTROS IMPUESTOS X PAGAR X CTA.INST.			
272.12.2.00.00	OTROS IMPUESTOS POR PAGAR POR CUENT			
272.12.2.99.00	OTROS IMPUESTOS X PAGAR X CTA.INST.			
272.13.0.00.00	IMPUESTO RETENIDO AL PERSONAL			
272.13.1.00.00	IMPUESTOS RETENIDOS AL PERSONAL Y A	28,124,744.35-		
272.13.2.00.00	IMPUESTO RETENIDO AL PERSONAL	.00		

FECHA: 16/01/2004
 HORA: 17:06:56
 PAGINA: 0001

FECHA: 16/01/2004
 HORA: 17:06:56
 PAGINA: 0001

APLICAC:0200
 REPORTE:FORMA E
 AGENCIA:01/000
 (FORMA:"E")
 BANESCO BANCO UNIVERSAL S.A.C.A.
 BALANCE GENERAL AL: 31 DE DICIEMBRE DEL 2003
 EXPRESADO EN BOLIVARES

CODIGO	DESCRIPCION	MONEDA NACIONAL	MONEDA EXTRANJERA	T O T A L
272.14.0.00.00	IMPUESTOS RETENIDOS A TERCEROS			12,111,045,495.67-
272.14.0.99.00	OTROS IMPUESTOS RETENIDOS A TERCERO			9,848,617,168.62-
272.14.1.00.00	IMPUESTOS RETENIDOS A TERCERO	12,111,045,495.67-		
272.14.1.01.00	IMPUESTO AL DEBITO BANCARIO	2,262,428,327.05-		
272.14.1.99.00	OTROS IMPUESTOS RETENIDOS A TERCERO	9,848,617,168.62-		
272.14.2.00.00	OTROS IMPUESTOS RETENIDOS A TERCERO		.00	
272.14.2.99.00	OTROS IMPUESTOS RETENIDOS A TERCERO		.00	
272.15.1.00.00	PRIMAS DE SEGURO RETENIDAS A PRESTA	1,392,793,364.44-		
272.16.1.00.00	RETENCIONES POR ORDEN JUDICIAL	1,676,856.87-		
272.17.1.00.00	OTRAS RETENCIONES A TERCEROS POR PA		.00	
272.18.0.00.00	CHEQUES DE GERENCIA			.00
272.18.1.00.00	CHEQUES DE GERENCIA			.00
272.18.2.00.00	CHEQUES DE GERENCIA			.00
272.19.1.00.00	BONIFICACION POR PAGAR			.00
272.99.0.00.00	OTRAS CUENTAS POR PAGAR VARIAS			41,199,020,457.31-
272.99.1.00.00	OTRAS CUENTAS POR PAGAR VARIAS	24,907,371,407.31-		
272.99.2.00.00	OTRAS CUENTAS POR PAGAR VARIAS		16,291,649,050.00-	
273.00.0.00.00	PROVISIONES PARA CREDITOS CONTINGEN			1,382,784,385.72-
273.01.0.00.00	PROVISION ESPECIFICA PARA CREDITOS			.00
273.01.1.00.00	PROVISION ESPECIFICA PARA CREDITOS			.00
273.01.2.00.00	PROVISION ESPECIFICA PARA CREDITOS			.00
273.02.0.00.00	PROVISION GENERICA PARA CREDITOS CO			1,382,784,385.72-
273.02.1.00.00	PROVISION GENERICA PARA CREDITOS CO	381,318,264.52-		
273.02.2.00.00	PROVISION GENERICA PARA CREDITOS CO		1,001,466,121.20-	
273.03.1.00.00	PROVISION POR OPERACIONES CON DERIV			.00
273.03.1.01.00	POR OPERACIONES CON DERIVADOS ESPEC			.00
273.03.1.02.00	POR OPERACIONES CON DERIVADOS DE CO			.00
274.00.0.00.00	OTRAS PROVISIONES			54,271,805,524.35-
274.01.0.00.00	PROVISIONES PARA ANTIGÜEDAD			16,757,075,504.74-
274.01.1.00.00	PROVISIONES PARA ANTIGÜEDAD	16,757,075,504.74-		
274.01.2.00.00	PROVISIONES PARA ANTIGÜEDAD			.00
274.02.1.00.00	PROVISIONES PARA INTERESES SOBRE PR	1,964,611,922.49-		
274.03.0.00.00	PROVISIONES PARA PROTECCION SOCIAL			4,150,219,637.88-
274.03.1.00.00	PROVISIONES PARA PROTECCION SOCIAL	4,150,219,637.88-		
274.03.2.00.00	PROVISIONES PARA PROTECCION SOCIAL			.00
274.04.0.00.00	PROVISIONES PARA OTRAS PRESTACIONES			5,936,928,876.56-
274.04.1.00.00	PROVISIONES PARA OTRAS PRESTACIONES	5,936,928,876.56-		
274.04.2.00.00	PROVISIONES PARA OTRAS PRESTACIONES			.00
274.05.1.00.00	PROVISIONES PARA IMPUESTOS	8,864,317,321.15-		
274.06.1.00.00	PROVISIONES POR LITIGIOS PENDIENTES			.00

FECHA: 16/01/2004
 HORA: 17:06:56
 PAGINA: 0001

FECHA: 16/01/2004
 HORA: 17:06:56
 PAGINA: 0001

APLICAC:0200
 REPORTE:FORMA E
 AGENCIA:01/000
 (FORMA:"E")
 BANESCO BANCO UNIVERSAL S.A.C.A.
 BALANCE GENERAL AL: 31 DE DICIEMBRE DEL 2003
 EXPRESADO EN BOLIVARES

CODIGO	DESCRIPCION	MONEDA NACIONAL	MONEDA EXTRANJERA	T O T A L
274.07.0.00.00	PROVISIONES PARA OTRAS CONTINGENCIA			5,795,344,963.16-
274.07.1.00.00	PROVISION PARA OTRAS CONTINGENCIAS	5,795,344,963.16-		
274.07.2.00.00	PROVISIONES PARA OTRAS CONTINGENCIA		.00	
274.08.1.00.00	PREVENCIÓN INTEGRAL CONTRA LA LEGIT	3,300,446,869.70-		7,502,860,428.67-
274.99.0.00.00	OTRAS PROVISIONES		.00	
274.99.1.00.00	OTRAS PROVISIONES	7,502,860,428.67-		
274.99.2.00.00	OTRAS PROVISIONES		.00	
275.00.0.00.00	INGRESOS DIFERIDOS			9,657,899,153.14-
275.01.1.00.00	IMPUESTO SOBRE LA RENTA DIFERIDO	.00		
275.01.1.01.00	VALOR DE ORIGEN DE IMPUESTO SOBRE I.	.00		
275.01.1.02.00	(AMORTIZACIÓN ACUMULADA DE IMPUESTO	.00		
275.02.0.00.00	INGRESOS FINANCIEROS COBRADOS X A.			1,321,451,482.25-
275.02.1.00.00	INGRESOS FINANCIEROS COBRADOS POR A	1,321,451,482.25-		
275.02.2.00.00	INGRESOS FINANCIEROS COBRADOS POR B		.00	
275.03.1.00.00	GANANCIAS DIFERIDAS POR VENTAS DE B	1,336,276,951.54-		
275.04.1.00.00	ALQUILERES COBRADOS POR ANTICIPADO	.00		
275.05.1.00.00	OPERAC.VTA.ACTIVOS VIA FIG.ARREND.A.	.00		
275.06.1.00.00	INGRESOS EN OPERACIONES CON DERIVAD	.00		
275.99.0.00.00	OTROS INGRESOS DIFERIDOS			7,000,170,719.35-
275.99.1.00.00	OTROS INGRESOS DIFERIDOS	1,464,238,448.17-		
275.99.2.00.00	OTROS INGRESOS DIFERIDOS		5,535,932,271.18-	
276.00.0.00.00	PARTIDAS POR APLICAR			7,193,412,991.86-
276.01.1.00.00	SOBRANTES DE CAJA	271,296,840.30-		
276.02.1.00.00	OPERACIONES EN SUSPENSO	.00		
276.03.0.00.00	OPERACIONES EN TRANSITO			8,593,816.60-
276.03.1.00.00	OPERACIONES EN TRANSITO	8,593,816.60-		
276.03.2.00.00	OPERACIONES EN TRANSITO		.00	
276.04.0.00.00	PARTIDAS PENDIENTES POR CONCILIAR M			1,298,899,910.59-
276.04.1.00.00	PARTIDAS ACREEDORAS PEND.X CONCILIA	3,113,729.19-		
276.04.2.00.00	PARTIDAS ACREEDORAS PENDIENTES POR			5,614,622,424.37-
276.99.0.00.00	OTRAS PARTIDAS POR APLICAR			
276.99.1.00.00	OTRAS PARTIDAS POR APLICAR	5,614,622,424.37-		
276.99.2.00.00	OTRAS PARTIDAS POR APLICAR		.00	
277.00.0.00.00	OFICINA PRINCIPAL SUCURSALES Y AGEN			.00
277.01.0.00.00	OFICINA PRINCIPAL SUCURSALES Y AGEN			.00
277.01.1.00.00	OFC.PRINCIPAL SUCURSALES Y AGENCIAS			.00
277.01.2.00.00	OFICINA PRINCIPAL SUCURSALES Y AGEN			.00
278.00.0.00.00	INGRESOS DEVENGADOS POR CREDITOS			.00

FECHA: 16/01/2004
 HORA: 17:06:56
 PAGINA: 0001

FECHA: 16/01/2004
 HORA: 17:06:56
 PAGINA: 0001

APLICAC:0200
 REPORTE:FORMA E
 AGENCIA:01/000
 (FORMA:"E")
 BANESCO BANCO UNIVERSAL S.A.C.A.
 BALANCE GENERAL AL: 31 DE DICIEMBRE DEL 2003
 EXPRESADO EN BOLIVARES

CODIGO	DESCRIPCION	MONEDA NACIONAL	MONEDA EXTRANJERA	T O T A L
278.01.1.00.00	INGRESOS DEVENGADOS POR CREDITOS AG	.00		
278.02.1.00.00	INGRESOS DEVENG. POR LA LEY QUE REG	.00		
278.03.1.00.00	ING.DEVENGADOS POR OTROS CREDITOS	.00		
278.04.0.00.00	ING.DEVENG.CREDIT.INDEX.SIST.AHO.HAB			.00
279.00.0.00.00	REND DEVENGADOS POR CREDITOS REEST			692,882,271.81-
279.01.1.00.00	REND.DEVENGADOS X CRDTS.REESTRUCTU.	.00		
279.02.1.00.00	REND.DEVEN X OTROS CREDIT.S.REFINANCA	692,882,271.81-		
279.03.0.00.00	REND.DEVENG.CREDIT.INDEX.SIST.AHO.HA			.00
280.00.0.00.00	OBLIGACIONES SUBORDINADAS			.00
281.00.0.00.00	OBLIGACIONES SUBORDINADAS			.00
281.01.1.00.00	OBLIG.SUBORDINADAS CON INSTI.	.00		
281.02.0.00.00	OBLIGACIONES SUBORDINADAS CON INSTI	.00		
281.02.1.00.00	OBLIGACIONES SUBORDINADAS CON INSTI			.00
281.02.2.00.00	OBLIGACIONES SUBORDINADAS CON INSTI			.00
281.03.1.00.00	OTRAS OBLIGACIONES SUBORDINADAS	.00		
290.00.0.00.00	OBLIGACIONES CONVERTIBLES EN CAPITA			.00
291.00.0.00.00	OBLIGACIONES CONVERTIBLES EN CAPITA			.00
291.01.1.00.00	BONOS OBLIGATORIAMENTE CONVERTIBLES	.00		
291.02.1.00.00	APORTACIONES DE AHORRO CONVERTIBLES	.00		
291.99.1.00.00	OTRAS OBLIGACIONES CONVERTIBLES EN	.00		
300.00.0.00.00	PATRIMONIO			486,721,747,672.29-
310.00.0.00.00	CAPITAL SOCIAL			427,996,420,100.00-
311.00.0.00.00	CAPITAL PAGADO			427,996,420,100.00-
311.01.0.00.00	CAPITAL COMUN			427,996,420,100.00-
311.01.1.00.00	CAPITAL COMÚN			
311.01.2.00.00	CAPITAL COMUN			.00
311.02.1.00.00	CAPITAL PREFERIDO	.00		
311.03.1.00.00	OTROS APORTES DE CAPITAL	.00		
311.03.1.01.00	CAPITAL APORTADO X EL EJECUTIVO NAC	.00		
320.00.0.00.00	ACTUALIZACION DEL CAPITAL SOCIAL Y			.00
321.00.0.00.00	ACTUALIZACION DEL CAPITAL SOCIAL			.00
321.09.1.00.00	ACTUALIZACIÓN DEL CAPITAL SOCIAL			.00

APLICAC:0200
 REPORTE:FORMA E
 AGENCIA:01/000
 (FORMA:"E")

BANESCO BANCO UNIVERSAL S.A.C.A.
 BALANCE GENERAL AL: 31 DE DICIEMBRE DEL 2003
 EXPRESADO EN BOLIVARES

FECHA: 16/01/2004
 HORA: 17:06:56
 PAGINA: 0001

FECHA: 16/01/2004
 HORA: 17:06:56
 PAGINA: 0001

CODIGO	DESCRIPCION	MONEDA NACIONAL	MONEDA EXTRANJERA	T O T A L
330.00.0.00.00	AFORTES PATRIMONIALES NO CAPITALIZA			.00
331.00.0.00.00	AFORTES PARA INCREMENTOS DE CAPITAL			.00
331.01.1.00.00	AFORTES PENDIENTES DE CAPITALIZACIÓ	.00		.00
331.02.1.00.00	DONACIONES PENDIENTES DE CAPITALIZA	.00		.00
331.03.1.00.00	OTROS APORTES PATRIMONIALES NO CAPI	.00		.00
331.09.1.00.00	AJUSTE POR INFLACIÓN	.00		.00
332.00.0.00.00	PRIMAS SOBRE APORTES DE CAPITAL			.00
332.01.1.00.00	PRIMAS S/APORTES D/CAPITAL EFECTIVO	.00		.00
332.02.1.00.00	PRIMAS SOBRE APORTES DE CAPITAL	.00		.00
332.09.1.00.00	AJUSTE POR INFLACIÓN	.00		.00
333.00.0.00.00	DONACIONES NO CAPITALIZABLES			.00
333.01.1.00.00	DONACIONES NO CAPITALIZABLES	.00		.00
333.09.1.00.00	AJUSTE POR INFLACIÓN	.00		.00
334.00.0.00.00	DONACIONES CAPITALIZABLES			.00
334.01.1.00.00	DONACIONES CAPITALIZABLES	.00		.00
334.09.1.00.00	AJUSTE POR INFLACIÓN	.00		.00
340.00.0.00.00	RESERVAS DE CAPITAL			58,671,472,397.51-
341.00.0.00.00	RESERVA LEGAL			58,670,681,900.54-
341.01.1.00.00	RESERVA LEGAL	58,670,681,900.54-		.00
341.09.1.00.00	AJUSTE POR INFLACIÓN	.00		.00
342.00.0.00.00	OTRAS RESERVAS OBLIGATORIAS			790,496.97-
342.01.1.00.00	RESERVA ESTATUTARIA	790,496.97-		.00
342.02.1.00.00	RESERVA POR OTRAS DISPOSICIONES	.00		.00
342.09.1.00.00	AJUSTE POR INFLACIÓN	.00		.00
343.00.0.00.00	RESERVA VOLUNTARIA			.00
343.01.1.00.00	RESERVA VOLUNTARIA	.00		.00
343.09.1.00.00	AJUSTE POR INFLACIÓN	.00		.00
350.00.0.00.00	AJUSTES AL PATRIMONIO			.00
351.00.0.00.00	AJUSTES POR REVALUACION DE BIENES			.00
351.01.1.00.00	AJUSTES POR REVALUACIÓN DE BIENES D	.00		.00
351.02.1.00.00	AJUSTES POR REVALUACIÓN DE OTROS BI	.00		.00

FECHA: 16/01/2004
 HORA: 17:06:56
 PAGINA: 0001

FECHA: 16/01/2004
 HORA: 17:06:56
 PAGINA: 0001

APLICAC:0200
 REPORTE:FORMA E
 AGENCIA:01/000
 (FORMA: "E")
 BANESCO BANCO UNIVERSAL S.A.C.A.
 BALANCE GENERAL AL: 31 DE DICIEMBRE DEL 2003
 EXPRESADO EN BOLIVARES

CODIGO	DESCRIPCION	MONEDA NACIONAL	MONEDA EXTRANJERA	T O T A L
351.09.1.00.00	AJUSTE POR INFLACION	.00		
353.00.0.00.00	AJUTE POR TRAD EDO FIN DE FILIALES			.00
353.01.1.00.00	AJUTE X TRAD EDO FIN DE FILIALES	.00		
360.00.0.00.00	RESULTADOS ACUMULADOS			35,737,646,188.48-
361.00.0.00.00	SUPERAVIT			35,737,646,188.48-
361.01.1.00.00	SUPERAVIT NO DISTRIBUIBLE	.00		
361.02.1.00.00	SUPERAVIT RESTRINGIDO	.00		
361.03.0.00.00	SUPERAVIT POR APLICAR			35,737,646,188.48-
361.03.1.00.00	SUPERAVIT POR APLICAR	35,737,646,188.48-		
361.03.2.00.00	SUPERAVIT POR APLICAR			.00
361.09.1.00.00	AJUSTE POR INFLACION	.00		
362.00.0.00.00	(PERDIDA ACUMULADA)			.00
362.01.1.00.00	(PERDIDA ACUMULADA)	.00		
362.09.1.00.00	AJUSTE POR INFLACION	.00		
370.00.0.00.00	GAN.O PERD.NO REAL.EN INV.DISP.VTA.			10,043,146,240.68-
371.00.0.00.00	GAN PER N/REAL E/INV DISP P/L VTA.			10,043,146,240.68-
371.01.0.00.00	GAN.O PERD.NO REAL.INV.DISP.X VTA.			10,043,146,240.68-
371.01.1.00.00	GAN.O PERD.NO REAL.INV.DISP.X VTA.	10,043,146,240.68-		
371.01.2.00.00	GAN.O PERD.NO REAL.INV.DISP.X VTA.			.00
371.09.1.00.00	AJUSTE POR INFLACION	.00		
380.00.0.00.00	RESULTADO POR EXPOSICION A LA INFL			.00
381.00.0.00.00	RESULTADO ACUMULADO POR EXPOSICION			.00
381.01.1.00.00	RESULTADO ACUMULADO X EXPOSICION	.00		
390.00.0.00.00	ACCIONES EN TESORERIA			45,726,937,254.38
391.00.0.00.00	ACCIONES EN TESORERIA			45,726,937,254.38
391.01.1.00.00	ACCIONES EN TESORERIA	45,726,937,254.38		
600.00.0.00.00	CUENTAS CONTINGENTES			.00
610.00.0.00.00	CUENTAS CONTINGENTES DEUDORAS			158,908,918,696.13
611.00.0.00.00	GARANTIAS OTORGADAS			46,928,273,633.91

FECHA: 16/01/2004
 HORA: 17:06:56
 PAGINA: 0001

FECHA: 16/01/2004
 HORA: 17:06:56
 PAGINA: 0001

APLICAC:0200
 REPORTE:FORMA E
 AGENCIA:01/000
 (FORMA: "E")
 BANESCO BANCO UNIVERSAL S.A.C.A.
 BALANCE GENERAL AL: 31 DE DICIEMBRE DEL 2003
 EXPRESADO EN BOLIVARES

CODIGO	DESCRIPCION	MONEDA NACIONAL	MONEDA EXTRANJERA	T O T A L
611.01.0.00.00	AVALES		841,963,416.00	841,963,416.00
611.01.1.00.00	AVALES	.00		
611.01.2.00.00	AVALES M/E		841,963,416.00	
611.02.0.00.00	FIANZAS			46,086,310,217.91
611.02.1.00.00	FIANZAS			
611.02.2.00.00	FIANZAS M/E	36,074,626,451.52	10,011,683,766.39	.00
611.99.0.00.00	OTRAS GARANTÍAS	.00		
611.99.1.00.00	OTRAS GARANTÍAS			
611.99.2.00.00	OTRAS GARANTÍAS M/E	.00		
612.00.0.00.00	LÍNEAS DE CREDITO DE UTILIZACION AU			29,142,895,594.10
612.01.1.00.00	LÍNEAS DE CRÉDITO PARA CRÉDITOS EN	29,142,895,594.10		
612.02.1.00.00	LÍNEAS DE CRÉDITO PARA TARJETAS DE	.00		
612.03.1.00.00	LÍNEAS DE CRÉDITO PARA DESCUENTO Y	.00		
612.99.1.00.00	OTRAS LÍNEAS DE CRÉDITO DE UTILIZAC	.00		
613.00.0.00.00	CARTAS DE CREDITO EMITIDAS NO NEGOC			38,769,373,468.12
613.01.0.00.00	CARTAS DE CRÉDITO EMITIDAS NO NEGOC			24,475,848,359.32
613.01.1.00.00	CARTAS DE CRED.EMI NO NEG.M/N	2,057,200,000.00		
613.01.2.00.00	CARTAS CRED.EMI NO NEG. M/E		22,418,648,359.32	
613.02.0.00.00	CARTAS DE CRÉDITO EMITIDAS NO NEGOC			14,293,525,108.80
613.02.1.00.00	CARTAS CRED.EMI.NO NEG.DIF.M/N	.00		
613.02.2.00.00	CARTAS CRED.EMI.NO NEG.DIF.M/E		14,293,525,108.80	
614.00.0.00.00	CARTAS DE CREDITO CONFIRMADAS NO NE			488,376,000.00
614.01.0.00.00	CARTAS DE CRÉDITO CONFIRMADAS NO NE			488,376,000.00
614.01.1.00.00	CARTAS DE CRÉDITO CONFIRMADAS NO NE	.00		
614.01.2.00.00	CARTAS DE CREDITO DE EXP. ME		488,376,000.00	
615.00.0.00.00	DOCUMENTOS DESCONTADOS			.00
615.01.1.00.00	DOCUMENTOS DESCONTADOS EN EL BANCO	.00		
615.02.1.00.00	DOCUMENTOS DESCONTADOS EN OTRAS INS	.00		
616.00.0.00.00	INV.EN VALORES AFECTOS REPORTE			43,580,000,000.00
616.01.1.00.00	INVERSIONES EN VALORES POR REPORTE	43,580,000,000.00		
616.01.1.01.00	INV.VALORES AFECTOS A REPORTE	43,580,000,000.00		
616.01.1.02.00	INV TIT.VAL.AFECTO REPORTE BCV	.00		
617.00.0.00.00	OPERACIONES CON DERIVADOS			.00
617.01.0.00.00	COMPRA - VENTA DE DIVISAS			.00
617.01.0.01.00	COMPRA DE DIVISAS SPOT			.00
617.01.1.00.00	COMPRA - VENTA DE DIVISAS	.00		

APLICAC: 0200
 REPORTE: FORMA E
 AGENCIA: 01/000
 (FORMA: "E")

BANESCO BANCO UNIVERSAL S.A.C.A.
 BALANCE GENERAL AL: 31 DE DICIEMBRE DEL 2003
 EXPRESADO EN BOLIVARES

FECHA: 16/01/2004
 HORA: 17:06:56
 PAGINA: 0001

FECHA: 16/01/2004
 HORA: 17:06:56
 PAGINA: 0001

CODIGO	DESCRIPCION	MONEDA NACIONAL	MONEDA EXTRANJERA	T O T A L
617.01.1.01.00	COMPRAS DE DIVISAS SPOT	.00		
617.01.1.02.00	VENTAS DE DIVISAS SPOT	.00		
617.01.1.05.00	COMpra DE CONTRATOS DE FUTUROS EN D	.00		
617.01.1.06.00	VENTAS DE CONTRATOS DE FUTUROS EN D	.00		
617.01.2.00.00	COMpra - VENTA DE DIVISAS	.00	.00	
617.01.2.01.00	COMPRAS DE DIVISAS SPOT	.00	.00	
617.02.1.00.00	COMpra - VENTA DE ACTIVOS FINANCIER	.00		
617.02.1.01.00	COMPRAS A PLAZO	.00		
617.02.1.02.00	VENTAS A PLAZO	.00		
617.03.1.00.00	FUTUROS FINANCIEROS SOBRE VALORES Y	.00		
617.03.1.01.00	COMPRADAS	.00		
617.03.1.02.00	VENDIDAS	.00		
617.04.0.00.00	OPCIONES	.00		
617.04.0.04.00	EMITIDAS - VALORES	.00		.00
617.04.1.00.00	OPCIONES	.00		.00
617.04.1.01.00	COMPRADAS - VALORES	.00		
617.04.1.02.00	COMPRADAS - TIPOS DE INTERÉS	.00		
617.04.1.03.00	COMPRADAS - DIVISAS	.00		
617.04.1.04.00	EMITIDAS - VALORES	.00		
617.04.1.05.00	EMITIDAS - TIPOS DE INTERÉS	.00		
617.04.1.06.00	EMITIDAS - DIVISAS	.00		
617.04.2.00.00	OPCIONES	.00		.00
617.04.2.04.00	EMITIDAS - VALORES	.00		.00
617.05.1.00.00	OTRAS OPERACIONES SOBRE TIPOS DE IN	.00		
617.05.1.01.00	SWAP (PERMUTAS FINANCIERAS)	.00		
617.05.1.02.00	OTROS	.00		
617.99.1.00.00	OTRAS	.00		
619.00.0.00.00	OTRAS CONTINGENCIAS	.00		.00
619.01.1.00.00	CUOTAS NO PAGADAS DE ACCIONES SUSCR	.00		
619.99.1.00.00	OTRAS CONTINGENCIAS	.00		
620.00.0.00.00	CUENTAS CONTINGENTES ACREEDORAS			158,908,918,696.13-
621.00.0.00.00	RESPONSABILIDADES POR GARANTIAS OTO			46,928,273,633.91-
622.00.0.00.00	RESPONSABILIDADES POR LINEAS DE CRE			29,142,895,594.10-
623.00.0.00.00	RESP. POR CARTAS DE CREDITO EMITIDA			38,769,373,468.12-
624.00.0.00.00	RESP. POR CARTAS DE CREDITO CONFIRM			488,376,000.00-

APLICAC:0200
 REPORTE:FORMA E
 AGENCIA:01/000
 (FORMA:"E")

BANESCO BANCO UNIVERSAL S.A.C.A.
 BALANCE GENERAL AL: 31 DE DICIEMBRE DEL 2003
 EXPRESADO EN BOLIIVARES

FECHA: 16/01/2004

HORA: 17:06:56
 PAGINA: 0001

FECHA: 16/01/2004
 HORA: 17:06:56
 PAGINA: 0001

CODIGO	DESCRIPCION	MONEDA NACIONAL	MONEDA EXTRANJERA	T O T A L
625.00.0.00.00	RESPONSABILIDADES POR DOCUMENTOS DE			.00
626.00.0.00.00	RESPONSABILIDADES POR INVERSIONES E			43,580,000,000.00-
627.00.0.00.00	RESPONSABILIDADES POR OPERACIONES C			.00
629.00.0.00.00	RESPONSABILIDADES POR OTRAS CONTING			.00
700.00.0.00.00	FIDEICOMISOS Y ENCARGOS DE CONFIANZ			.00
710.00.0.00.00	ACTIVOS DE LOS FIDEICOMISOS			2,266,661,419,814.19
711.00.0.00.00	DISPONIBILIDADES			49,766,324,045.94
711.02.1.00.00	DEPÓSITOS EN LA INSTITUCIÓN	19,650,517,804.79		
711.03.0.00.00	OTRAS DISPONIBILIDADES			30,115,806,241.15
711.03.1.00.00	OTRAS DISPONIBILIDADES	29,973,401,289.79		
711.03.2.00.00	OTRAS DISPONIBILIDADES		142,404,951.36	
712.00.0.00.00	INVERSIONES EN TITULOS VALORES			948,533,377,087.60
712.00.1.00.00	INVERSIONES EN TITULOS VALORES	938,146,746,652.48		
712.00.2.00.00	INVERSIONES EN TITULOS VALORES		10,386,630,435.12	
713.00.0.00.00	CARTERA DE CREDITOS			349,962,677,383.70
713.01.0.00.00	PRESTAMOS X COBRAR			341,924,033,308.82
713.01.1.00.00	PRESTAMOS X COBRAR	341,924,033,308.82		
713.01.2.00.00	PRESTAMOS X COBRAR		.00	
713.02.0.00.00	PREST.BENEF.X COBRAR			8,038,644,074.88
713.02.1.00.00	PREST.BENEF.X COBRAR	8,038,644,074.88		
713.02.2.00.00	PREST.BENEF.X COBRAR		.00	
714.00.0.00.00	INTERESES Y COMISIONES POR COBRAR			33,244,146,095.62
714.00.1.00.00	INTS Y COMISIONES X COBRAR	33,211,279,077.08		
714.00.2.00.00	INTS Y COMISIONES X COBRAR		32,867,018.54	
716.00.0.00.00	BIENES REALIZABLES			.00
716.00.1.00.00	BIENES REALIZABLES			.00
716.00.2.00.00	BIENES REALIZABLES			.00
717.00.0.00.00	BIENES RECIB.P/SU ADMON			8,924,645,251.16
717.00.1.00.00	BIENES RECIB.P/SU ADMON	8,924,645,251.16		
717.00.2.00.00	BIENES RECIB.P/SU ADMON			.00

FECHA: 16/01/2004
 HORA: 17:06:56
 PAGINA: 0001

FECHA: 16/01/2004
 HORA: 17:06:56
 PAGINA: 0001

APLICAC:0200
 REPORTE:FORMA E
 AGENCIA:01/000
 (FORMA:"E")
 BANESCO BANCO UNIVERSAL S.A.C.A.
 BALANCE GENERAL AL: 31 DE DICIEMBRE DEL 2003
 EXPRESADO EN BOLIVARES

CODIGO	DESCRIPCION	MONEDA NACIONAL	MONEDA EXTRANJERA	T O T A L
718.00.0.00.00	OTROS ACTIVOS			876,230,249,950.17
718.01.1.00.00	FIDEICOMISOS DE GARANTIA	12,750,370,666.46		
718.01.1.01.00	GARANTIA D/CRDTS.IMMOBILIARIOS	12,750,370,666.46		
718.01.1.02.00	GARANTIA D/CRDTS.MOBILIARIOS	.00		
718.01.1.03.00	GARANTIA DE TITULOS VALORES	.00		
718.01.1.04.00	OTROS FIDEICOMISOS DE GARANTIA	.00		
718.99.1.00.00	OTROS	863,479,879,283.71		
720.00.0.00.00	PASIVOS DE LOS FIDEICOMISOS			106,454,732,144.66-
721.00.0.00.00	OBLIGACIONES FINANCIERAS			.00
721.00.1.00.00	OBLIGACIONES FINANCIERAS	.00		
721.00.2.00.00	OBLIGACIONES FINANCIERAS			.00
722.00.0.00.00	OTRAS CUENTAS POR PAGAR			10,416,928,231.04-
722.00.1.00.00	OTRAS CUENTAS POR PAGAR			
722.00.2.00.00	OTRAS CUENTAS POR PAGAR			.00
723.00.0.00.00	PROVISIONES			.00
723.00.1.00.00	PROVISIONES	.00		
723.00.2.00.00	PROVISIONES			.00
724.00.0.00.00	OTROS PASIVOS			96,037,803,913.62-
724.00.1.00.00	OTROS PASIVOS			
724.00.2.00.00	OTROS PASIVOS			.00
730.00.0.00.00	PATRIMONIO DE LOS FIDEICOMISOS			2,160,206,687,669.53-
731.00.0.00.00	PATRIMONIO ASIGNADO DE LOS FIDEICOM			2,054,009,000,652.83-
731.01.1.00.00	FIDEICOMISO DE INVERSION	33,024,581,908.67-		
731.02.1.00.00	FIDEICOMISO DE ADMON.	1,995,093,477,899.51-		
731.02.1.01.00	PRESTACIONES SOCIALES	287,448,134,240.10-		
731.02.1.02.00	FONDOS O CAJAS DE AHORROS	12,955,628,129.31-		
731.02.1.03.00	COOPERATIVAS Y SIMILARES	.00		
731.02.1.04.00	DESARROLLOS INMOBILIARIOS	.00		
731.02.1.05.00	PROGRAMAS DE FINANCIAMIENTO	379,911,115,964.65-		
731.02.1.06.00	CLUBES Y ASOCIACIONES SIMILARES	.00		
731.02.1.07.00	SOCIALES Y ASISTENCIALES	66,967,018,152.75-		
731.02.1.08.00	TESTAMENTARIOS	.00		
731.02.1.99.00	OTROS DE ADMINISTRACION	1,247,811,581,412.70-		
731.03.1.00.00	FIDEICOMISOS DE GARANTIAS	12,750,365,284.28-		
731.03.1.01.00	GGTIA.CRDTS.IMMOBILIARIA	12,750,365,284.28-		

FECHA: 16/01/2004
 HORA: 17:06:56
 PAGINA: 0001

FECHA: 16/01/2004
 HORA: 17:06:56
 PAGINA: 0001

APLICAC:0200
 REPORTE:FORMA E
 AGENCIA:01/000
 (FORMA:"E")
 BANESCO BANCO UNIVERSAL S.A.C.A.
 BALANCE GENERAL AL: 31 DE DICIEMBRE DEL 2003
 EXPRESADO EN BOLIVARES

CODIGO	DESCRIPCION	MONEDA NACIONAL	MONEDA EXTRANJERA	T O T A L
731.03.1.02.00	GARANTIAS DE CRDTS. MOBILIARIAS	.00		.00
731.03.1.03.00	GTIAS DE TITULOS VALORES	.00		.00
731.03.1.04.00	OTROS DE GARANTIAS	.00		.00
731.04.1.00.00	FIDEICOMISOS CARACTERISTICAS MIXTAS	13,140,575,560.37-		
731.05.1.00.00	OTROS FIDEICOMISOS	.00		.00
732.00.0.00.00	RESERVAS			1,392,290,658.65-
732.00.1.00.00	RESERVAS	1,392,290,658.65-		
732.00.2.00.00	RESERVAS	.00		.00
733.00.0.00.00	AJUSTES AL PATRIMONIO			.00
733.00.1.00.00	AJUSTE AL PATRIMONIO	.00		.00
733.00.2.00.00	AJUSTE AL PATRIMONIO	.00		.00
734.00.0.00.00	RESULTADOS ACUMULADOS			104,805,396,358.05-
734.00.1.00.00	RESULTADOS ACUMULADO	104,805,396,358.05-		
734.00.2.00.00	RESULTADOS ACUMULADO	.00		.00
740.00.0.00.00	GASTOS DE LOS FIDEICOMISOS			.00
741.00.0.00.00	GASTOS FINANCIEROS			.00
741.00.1.00.00	GASTOS FINANCIEROS	.00		.00
741.00.2.00.00	GASTOS FINANCIEROS	.00		.00
742.00.0.00.00	GASTOS POR INCOBRABILIDAD Y DESVALO			.00
742.00.1.00.00	GASTOS POR INCOBRABILIDAD Y DESVALO	.00		.00
742.00.2.00.00	GASTOS POR INCOBRABILIDAD Y DESVALO	.00		.00
743.00.0.00.00	OTROS GASTOS OPERATIVOS			.00
743.00.1.00.00	OTROS GASTOS OPERATIVOS	.00		.00
743.00.2.00.00	OTROS GASTOS OPERATIVOS	.00		.00
744.00.0.00.00	GASTOS GENERALES Y ADMINISTRATIVOS			.00
744.00.1.00.00	GASTOS GENERALES Y ADMINISTRATIVOS	.00		.00
744.00.2.00.00	GASTOS GENERALES Y ADMINISTRATIVOS	.00		.00
745.00.0.00.00	GASTOS EXTRAORDINARIOS			.00
745.00.1.00.00	GASTOS EXTRAORDINARIOS	.00		.00
745.00.2.00.00	GASTOS EXTRAORDINARIOS	.00		.00
747.00.0.00.00	IMPUESTO SOBRE LA RENTA			.00
747.00.1.00.00	IMPUESTO SOBRE LA RENTA	.00		.00

APLICAC:0200
 REPORTE:FORMA E
 AGENCIA:01/000
 (FORMA:"E")

BANESCO BANCO UNIVERSAL S.A.C.A.
 BALANCE GENERAL AL: 31 DE DICIEMBRE DEL 2003
 EXPRESADO EN BOLIVARES

FECHA: 16/01/2004
 HORA: 17:06:56
 PAGINA: 0001

FECHA: 16/01/2004
 HORA: 17:06:56
 PAGINA: 0001

CODIGO	DESCRIPCION	MONEDA NACIONAL	MONEDA EXTRANJERA	T O T A L
747.00.2.00.00	IMPUESTO SOBRE LA RENTA			.00
750.00.0.00.00	INGRESOS DE LOS FIDEICOMISOS			.00
751.00.0.00.00	INGRESOS FINANCIEROS			.00
751.00.1.00.00	INGRESOS FINANCIEROS			.00
751.00.2.00.00	INGRESOS FINANCIEROS			.00
752.00.0.00.00	INGRESOS POR RECUPERACIONES DE ACTI			.00
752.00.1.00.00	INGRESOS POR RECUPERACIONES DE ACTI			.00
752.00.2.00.00	INGRESOS POR RECUPERACIONES DE ACTI			.00
753.00.0.00.00	OTROS INGRESOS OPERATIVOS			.00
753.00.1.00.00	OTROS INGRESOS OPERATIVOS			.00
753.00.2.00.00	OTROS INGRESOS OPERATIVOS			.00
754.00.0.00.00	INGRESOS EXTRAORDINARIOS			.00
754.00.1.00.00	INGRESOS EXTRAORDINARIOS			.00
754.00.2.00.00	INGRESOS EXTRAORDINARIOS			.00
760.00.0.00.00	OTROS ENCARGOS DE CONFIANZA			34,069,813,703.79
761.00.0.00.00	VALORES Y BIENES RECIBIDOS EN ADMIN			33,456,455,159.17
761.00.1.00.00	VALORES Y BIENES RECIBIDOS EN ADMIN			33,456,455,159.17
761.00.2.00.00	VALORES Y BIENES RECIBIDOS EN ADMIN			.00
762.00.0.00.00	COMISIONES Y OTROS ENCARGOS DE CONF			613,358,544.62
762.00.1.00.00	COMISIONES Y OTROS ENCARGOS DE CONF			613,358,544.62
762.00.2.00.00	COMISIONES Y OTROS ENCARGOS DE CONF			.00
763.00.0.00.00	FIDE.FOND.MUT.HAB.DISP.ADMO BANAP			.00
763.00.1.00.00	FIDE.FOND.MUT.HAB.DISP.ADMO BANAP			.00
763.00.2.00.00	FIDE.FOND.MUT.HAB.DISP.ADMO BANAP			.00
770.00.0.00.00	RESPONSABILIDAD POR OTROS ENCARGOS			34,069,813,703.79-
771.00.1.00.00	RESP.POR OTROS ENCARGOS DE CONFIANZ			34,069,813,703.79-
780.00.0.00.00	CTAS.DEUD.X OTR.CONF.(FOND.MUT.HAB)			1,963,173,610,202.60
781.00.0.00.00	DISPONIBILIDADES			1,422,605,091.67
781.01.1.00.00	DEPOSITOS EN LA INSTITUCION			1,422,605,091.67

FECHA: 16/01/2004
 HORA: 17:06:56
 PAGINA: 0001

FECHA: 16/01/2004
 HORA: 17:06:56
 PAGINA: 0001

APLICAC:0200
 REPORTE:FORMA E
 AGENCIA:01/000
 (FORMA:"E")
 BANESCO BANCO UNIVERSAL S.A.C.A.
 BALANCE GENERAL AL: 31 DE DICIEMBRE DEL 2003
 EXPRESADO EN BOLIVARES

CODIGO	DESCRIPCION	MONEDA NACIONAL	MONEDA EXTRANJERA	T O T A L
781.02.1.00.00	DEP.EN OTRAS INSTITUCIONES	.00		
782.00.0.00.00	INV.TITULOS VALORES			23,702,459,339.42
782.01.1.00.00	FIDEICOMISOS D/INV.FONDO MUT.HAB)	23,702,459,339.42		
782.02.1.00.00	OTRAS INV.DISP.RESTRINGIDAS	.00		
783.00.0.00.00	CARTERA DE CREDITO			475,134,876,379.66
783.01.1.00.00	CREDITOS VIGENTES	448,161,740,846.37		
783.02.1.00.00	CREDITOS REESTRUCTURADOS	.00		
783.03.1.00.00	CREDITOS VENCIDOS	22,761,735,219.40		
783.04.1.00.00	CREDITOS EN LITIGIO	4,211,400,313.89		
783.05.1.00.00	(CREDITOS CEDIDOS)	.00		
784.00.0.00.00	INTERESES POR COBRAR			7,428,842,449.74
784.01.1.00.00	REND.COBRAR CARTERA CREDITOS	7,428,842,449.74		
784.01.1.01.00	REND COBRAR CREDITOS VIGENTES	5,081,476,284.22		
784.01.1.02.00	REND COBRAR CREDITOS REESTRUCTURADOS	.00		
784.01.1.02.01	REND COBRAR CREDITOS REESTRUCTURADO	.00		
784.01.1.02.02	REND COBRAR DIFERIDO CRDTS.REESTRU.	.00		
784.01.1.03.00	REND COBRAR CREDITOS VENCIDOS	2,131,772,059.73		
784.01.1.04.00	REND COBRAR CREDITOS LITIGIO	215,594,105.79		
784.02.0.00.00	REND COBRAR INV.TITULOS VALORES	.00		.00
784.02.1.00.00	REND COBRAR INV.TITULOS VALORES	.00		
784.02.2.00.00	REND COBRAR INV.TITULOS VALORES	.00		
785.00.0.00.00	BIENES REALIZABLES			1,189,957,778.26
785.01.1.00.00	BIENES INMUEBLES RECIBIDO EN PAGO	1,189,957,778.26		
785.02.1.00.00	APARTADO BIENES INMUEBLES REC/PAGO	.00		
786.00.0.00.00	OTROS ACTIVOS			8,985,502,980.79
786.01.1.00.00	ERROGACIONES RECUPERABLES	.00		
786.02.1.00.00	PRIMAS FONDO GTIA.Y RESCATE X COB.	542,260,080.49		
786.03.1.00.00	INDEMN.RECLA.FDO.GTIA.Y FDO.RESCATE	73,663,522.31		
786.99.1.00.00	VARIOS	8,369,579,377.99		
787.00.0.00.00	GASTOS			.00
787.01.1.00.00	GTS.X APOORTE AHORRO HABITACIONAL	.00		
787.02.1.00.00	GASTOS OPERATIVOS VARIOS	.00		
787.02.1.01.00	COMI.A/PAG X MANE.RECUR.AHOR.HABIT.	.00		
787.02.1.03.00	GTS.MANTE.BIENES REC.E/PAGO	.00		
787.02.1.04.00	CONST.APART.P/BIENES INMUEB.REC.PAG	.00		
787.03.1.00.00	OTROS GASTOS	.00		

APLICAC:0200
 REPORTE:FORMA E
 AGENCIA:01/000
 (FORMA: "E")

BANESCO BANCO UNIVERSAL S.A.C.A.
 BALANCE GENERAL AL: 31 DE DICIEMBRE DEL 2003
 EXPRESADO EN BOLIVARES

FECHA: 16/01/2004

HORA: 17:06:56
 PAGINA: 0001

FECHA: 16/01/2004
 HORA: 17:06:56
 PAGINA: 0001

CODIGO	DESCRIPCION	MONEDA NACIONAL	MONEDA EXTRANJERA	T O T A L
788.00.0.00.00	GARANTIAS RECIBIDAS			1,439,955,154,013.73
788.01.0.00.00	GARANTIAS RECIBIDAS			1,439,955,154,013.73
788.01.1.00.00	GARANTIAS RECIBIDAS	1,439,955,154,013.73		
788.01.2.00.00	GARANTIAS RECIBIDAS			.00
789.00.0.00.00	OTRAS CTAS. DEUD.FONDO MUT.HABITA.			5,354,212,169.33
789.01.1.00.00	CREDITOS VIGENTES CEDIDOS	.00		
789.02.1.00.00	CREDITOS RESTRUCTURADOS CEDIDOS	.00		
789.03.1.00.00	CREDITOS VENCIDOS CEDIDOS	.00		
789.04.1.00.00	CREDITOS EN LITIGIO CEDIDOS	.00		
789.05.1.00.00	REND.X COBRAR X CRDTS.VEC.O LITIGIO	5,354,212,169.33		
790.00.0.00.00	CTAS ACREE.X/OTR.ENCA.D/CNF. (FMH)			1,963,173,610,202.60-
791.00.0.00.00	APORTES DEL AHORRO HABITACIONAL			508,231,812,897.02-
791.01.1.00.00	PERSONAS NATURALES	6,643,984,805.51-		
791.02.1.00.00	PERSONAS JURIDICAS	202,188,396,244.36-		
791.03.1.00.00	ADMINISTRACION CENTRAL	107,865,385,844.39-		
791.04.1.00.00	ADMIN.PUBLIC.ESTATAL.MUNIC.DTTO.CAP	167,634,693,657.72-		
791.05.1.00.00	ENTES DESCENTRAL.Y/OTRS.ORG.	23,870,066,652.11-		29,285,692.93-
791.09.0.00.00	DEP.REC.POR LA INST.FINANC.NO DISPO			.00
791.09.1.00.00	DEP.REC.POR LA INST.FINANC.NO DISPO	29,285,692.93-		
791.09.2.00.00	DEP.REC.POR LA INST.FINANC.NO DISPO			.00
791.09.1.01.00	PERSONAS NATURALES	396,000.00-		
791.09.1.02.00	PERSONAS JURIDICAS	28,401,960.69-		
791.09.1.03.00	ADMINISTRACION CENTRAL	487,732.24-		
791.09.1.04.00	ADMIN.PUB.ESTAT.MUNIC.Y DTTO.CAPITA	.00		
791.09.1.05.00	ENTES DESCENT.Y OTROS ORG.REG.ESPEC	.00		
791.09.2.02.00	PERSONAS JURIDICAS			.00
792.00.0.00.00	OBLIG.CON EL BANAP			1,592,331,068.54-
792.01.1.00.00	FONDO DE GTIA X PAGAR	1,029,568,717.70-		
792.02.1.00.00	FONDO DE RESCATE X PAGAR	128,373,083.08-		
792.03.1.00.00	AFOR.FDO MUTU.HABI.P/C COLOC.D/CRDT	.00		
792.04.1.00.00	FDO.ADMON.CNV(FACON)	234,829,739.44-		
792.05.1.00.00	OBLIG. X PAG.OTRS.INSTITUCIONES	199,559,528.32-		
793.00.0.00.00	INGRESOS DIFERIDOS			574,248,753.40-
793.01.1.00.00	ING.FINAN.COBRADOS X ANTICIPADO	574,248,753.40-		
793.02.1.00.00	REND.ACUM.FIDEIC.D/INV.FDO.MUT.HABI	.00		
793.03.1.00.00	REND.DEVEN.N/COB.CRDTS.FOND.MUT.HAB	.00		

FECHA: 16/01/2004
 HORA: 17:06:56
 PAGINA: 0001

FECHA: 16/01/2004
 HORA: 17:06:56
 PAGINA: 0001

APLICAC:0200
 REPORTE:FORMA E
 AGENCIA:01/000
 (FORMA:"E")
 BANESCO BANCO UNIVERSAL S.A.C.A.
 BALANCE GENERAL AL: 31 DE DICIEMBRE DEL 2003
 EXPRESADO EN BOLIVARES

CODIGO	DESCRIPCION	MONEDA NACIONAL	MONEDA EXTRANJERA	T O T A L
794.00.0.00.00	ING.DEVEN.X CRDTS.REESTRUCTURADOS			.00
794.01.1.00.00	ING.DEV.LEY REGU.SUBSIS.VIVI.P.HAB.	.00		
795.00.0.00.00	TITULOS VALORES EMITIDOS			.00
795.01.1.00.00	CEDULAS O TITULOS HIP.EMITIDOS	.00		
796.00.0.00.00	RESULTADOS			7,465,851,300.58-
796.01.1.00.00	RESULTADOS DEL EJERCICIO	7,465,851,300.58-		
797.00.0.00.00	INGRESOS			.00
797.01.1.00.00	REND.X FIDEI. INV.FDO.MUTU.HABITACI.	.00		
797.01.1.01.00	REND.X FIDEI. INV.FDO.MUTU.HABITACI.	.00		
797.01.1.02.00	REND.X/OTR. INV.D/DISP.RESTRINGIDA	.00		
797.02.1.00.00	REND.X CARTERA DE CREDITO	.00		
797.02.1.01.00	REND.X CREDITOS VIGENTES	.00		
797.02.1.02.00	REND.CREDITOS REESTRUCTURADOS	.00		
797.02.1.03.00	REND.CREDITOS VENCIDOS	.00		
797.02.1.04.00	REND.CREDITOS LITIGIO	.00		
798.00.0.00.00	INGRESOS X BIENES REALIZABLES			.00
798.01.1.00.00	GANANCIAS VTA BIENES REC.PAGO	.00		
799.00.0.00.00	OTRAS CTAS ACREEDORAS FOND.MUT.HABI			1,445,309,366,183.06-
799.01.1.00.00	RESP. X GTIAS. RECIBIDAS	1,439,955,154,013.73-		
799.02.1.00.00	CREDITOS CEDIDOS PER CONTRA	.00		
799.03.1.00.00	INTS CRDTS.VENC.O LITIGIO PERCONTRA	5,354,212,169.33-		
800.00.0.00.00	OTRAS CUENTAS DE ORDEN			.00
810.00.0.00.00	OTRAS CUENTAS DE ORDEN DEUDORAS			7,106,057,281,107.11
811.00.0.00.00	CÚSTODIAS RECIBIDAS			1,239,321,401,534.32
811.01.0.00.00	VALORES Y BIENES RECIBIDOS EN CUSTO			1,239,321,401,534.32
811.01.0.01.00	VALORES Y BIENES RECIBIDOS EN CUSTO			1,239,321,401,534.32
811.01.1.00.00	VALORES M/N			
811.01.1.01.00	VALORES	1,239,171,649,842.11		
811.01.1.02.00	BIENES	1,239,171,649,842.11		
811.01.2.00.00	VALORES M/E			149,751,692.21
811.01.2.01.00	VALORES M/E			149,751,692.21
811.02.1.00.00	CAJAS DE SEGURIDAD			.00
811.03.1.00.00	DEPOSITOS CERRADOS			.00

APLICAC:0200
 REPORTE:FORMA E
 AGENCIA:01/000
 (FORMA: "E")

BANESCO BANCO UNIVERSAL S.A.C.A.
 BALANCE GENERAL AL: 31 DE DICIEMBRE DEL 2003
 EXPRESADO EN BOLIVARES

FECHA: 16/01/2004

HORA: 17:06:56
 PAGINA: 0001

FECHA: 16/01/2004
 HORA: 17:06:56
 PAGINA: 0001

CODIGO	DESCRIPCION	MONEDA NACIONAL	MONEDA EXTRANJERA	T O T A L
812.00.0.00.00	COBRANZAS			
812.01.0.00.00	COBRANZAS RECIBIDAS			1,997,570,428.34
812.01.1.00.00	COBRANZAS RECIBIDAS	66,204,232.94		1,997,570,428.34
812.01.2.00.00	COBRANZAS RECIBIDAS USD		1,931,366,195.40	
812.02.0.00.00	COBRANZAS REMITIDAS			.00
812.02.1.00.00	COBRANZAS REMITIDAS			.00
812.02.2.00.00	COBRANZAS REMITIDAS			.00
813.00.0.00.00	GARANTIAS RECIBIDAS			2,459,208,026,217.46
813.01.0.00.00	GARANTIA DE INSTITUCIONES FINANCIER			.00
813.01.1.00.00	GARANTIA DE INSTITUCIONES FINANCIER			.00
813.01.2.00.00	GARANTIA DE INSTITUCIONES FINANCIER			.00
813.02.0.00.00	GARANTIA DE TITULOS VALORES			.00
813.02.1.00.00	GARANTIA DE TITULOS VALORES			.00
813.02.2.00.00	GARANTIA DE TITULOS VALORES			.00
813.03.1.00.00	GARANTIA DE RETENCIONES			.00
813.04.0.00.00	GARANTIAS HIPOTECARIAS			1,507,567,202,091.09
813.04.1.00.00	GARANTIAS HIPOTECARIAS	1,503,803,942,619.09		
813.04.2.00.00	GARANTIAS HIPOTECARIAS	22,352,142,997.18	3,763,259,472.00	
813.04.1.01.00	GARANTIAS MOBILIARIAS			.00
813.04.2.01.00	GARANTIAS MOBILIARIAS	1,481,451,799,621.91		
813.04.1.02.00	GARANTIAS INMOBILIARIAS			3,763,259,472.00
813.04.2.02.00	GARANTIAS INMOBILIARIAS	220,142,207,217.74		
813.05.1.00.00	GARANTIAS PRENDARIAS			.00
813.06.1.00.00	BIENES EMBARGADOS			.00
813.07.1.00.00	DOCUMENTOS MERCANTILES	31,547,632,876.28		
813.08.1.00.00	GTIA D/PRENDA S/DESPLAZ.DE POSESION	3,097,054,241.38		
813.09.1.00.00	GARANTIA FIDUCIARIA	465,628,073.30		
813.10.1.00.00	AVAL	92,629,239,187.37		
813.11.1.00.00	FIANZA	592,616,083,113.32		
813.12.1.00.00	CO SOLICITANTE			.00
813.99.0.00.00	OTRAS GARANTIAS RECIBIDAS			11,142,979,416.98
813.99.1.00.00	OTRAS GARANTIAS RECIBIDAS	8,629,842,804.98		
813.99.2.00.00	OTRAS GARANTIAS RECIBIDAS		2,513,136,612.00	
814.00.0.00.00	CONSIGNACIONES RECIBIDAS			2,844,248.00
814.01.1.00.00	CHEQUES DE VIAJERO	2,844,248.00		
814.02.1.00.00	VALORES RECIBIDOS EN CONSIGNACIÓN			.00
814.03.1.00.00	BIENES RECIBIDOS EN CONSIGNACIÓN			.00
815.00.0.00.00	LINEAS DE CREDITO OTORGADAS PENDIEN			267,948,076,096.41

APLICAC: 0200
 REPORTE: FORMA E
 AGENCIA: 01/000
 (FORMA: "E")

BANESCO BANCO UNIVERSAL S.A.C.A.
 BALANCE GENERAL AL: 31 DE DICIEMBRE DEL 2003
 EXPRESADO EN BOLIVARES

FECHA: 16/01/2004
 HORA: 17:06:56
 PAGINA: 0001

FECHA: 16/01/2004
 HORA: 17:06:56
 PAGINA: 0001

CODIGO	DESCRIPCION	MONEDA NACIONAL	MONEDA EXTRANJERA	T O T A L
815.01.1.00.00	LÍNEAS DE CRÉDITO OTORGADAS PENDIEN	267,948,076,096.41		
816.00.0.00.00	LÍNEAS DE CRÉDITO OBTENIDAS NO UTIL			.00
816.01.1.00.00	LÍNEAS DE CRÉDITO OBTENIDAS NO UTIL	.00		
817.00.0.00.00	GARANTÍAS CEDIDAS			.00
817.01.1.00.00	TÍTULOS VALORES	.00		
817.02.1.00.00	CARTERA DE CRÉDITOS	.00		
817.03.1.00.00	BIENES MUEBLES E INMUEBLES	.00		
817.99.1.00.00	OTRAS GARANTÍAS CEDIDAS	.00		
818.00.0.00.00	TÍTULOS VALORES AUTORIZADOS Y EMITI			.00
818.01.1.00.00	TÍTULOS VALORES AUTORIZADOS NO EMIT	.00		
818.02.1.00.00	TÍTULOS VALORES EMITIDOS NO COLOCAD	.00		
819.00.0.00.00	OTRAS CUENTAS DE REGISTRO			3,137,579,362,582.58
819.01.1.00.00	REFINANCIAMIENTO DE LA DEUDA EXTERN	.00		
819.02.0.00.00	DOCUMENTOS Y VALORES DE LA ENTIDAD			2,683,060,527,635.99
819.02.1.00.00	DOCUMENTOS Y VALORES DE LA ENTIDAD	2,682,950,272,242.28		
819.02.2.00.00	DOCUMENTOS Y VALORES DE LA ENTIDAD			
819.03.0.00.00	CUENTAS INCOBRABLES CASTIGADAS			281,312,468,721.70
819.03.1.00.00	CUENTAS INCOBRABLES CASTIGADAS	281,312,468,721.70		
819.03.2.00.00	CUENTAS INCOBRABLES CASTIGADAS			.00
819.03.1.01.00	CUENTAS INCOBRABLES POR TDC	114,525,756,387.02		
819.03.1.02.00	CUENTAS INCOBRABLES POR ADQ.DE VEHI	1,075,239,453.81		
819.03.1.03.00	CUENTAS INCOBRABLES POR CRED.HIFOTE	24,184,352,104.33		
819.03.1.04.00	OTRAS CTAS.INCOBRABLES POR CART.CRE	99,146,042,151.43		
819.03.2.04.00	OTRAS CTAS.INCOBRABLES POR CART.CRE			.00
819.03.1.99.00	OTRAS CUENTAS INCOBRABLES CASTIGADA	42,381,078,625.11		
819.03.2.99.00	OTRAS CUENTAS INCOBRABLES CASTIGADA			.00
819.04.0.00.00	RENDIMIENTOS POR COBRAR			7,874,083,479.30
819.04.1.00.00	RENDIMIENTOS POR COBRAR	7,874,083,479.30		
819.04.2.00.00	RENDIMIENTOS POR COBRAR			.00
819.04.1.01.00	REND.CREDT.VEH.MODALIDAD CUOTA BALO	.00		
819.04.1.02.00	REND.CREDT.INDEX.SIST.AHO.HABIT.	.00		
819.04.1.03.00	REND.CREDT.HIP.FUERA SIST.AHO.HABIT	908,866,555.28		
819.04.0.04.00	OTROS RENDIMIENTOS POR COBRAR			
819.04.1.04.00	OTROS RENDIMIENTOS POR COBRAR			
819.04.2.04.00	OTROS RENDIMIENTOS POR COBRAR			.00
819.05.1.00.00	PLANES DE CAPITALIZACIÓN			.00
819.06.1.00.00	CONVENIOS DE RECOMPRA DE BIENES			.00
819.07.1.00.00	SEGUROS CONTRATADOS			.00
				110,255,393.71
				281,312,468,721.70
				7,874,083,479.30
				6,965,216,924.02

APLICAC:0200
 REPORTE:FORMA E
 AGENCIA:01/000
 (FORMA:"E")

BANESCO BANCO UNIVERSAL S.A.C.A.
 BALANCE GENERAL AL: 31 DE DICIEMBRE DEL 2003
 EXPRESADO EN BOLIVARES

FECHA: 16/01/2004

HORA: 17:06:56

PAGINA: 0001

FECHA: 16/01/2004
 HORA: 17:06:56
 PAGINA: 0001

CODIGO	DESCRIPCION	MONEDA NACIONAL	MONEDA EXTRANJERA	T O T A L
819.08.0.0.00.00	CARTAS DE CRÉDITO NOTIFICADAS			17,856,995,511.25
819.08.1.00.00.00	CARTAS DE CRÉDITO NOTIFICADAS	5,240,940,568.57		
819.08.2.00.00.00	CARTAS DE CRÉDITO NOTIFICADAS		12,616,054,942.68	
819.09.0.0.00.00	COMPRA DE DIVISAS SPOT			.00
819.09.0.01.00.00	COMPRA DE DIVISAS SPOT			.00
819.09.1.00.00.00	COMPRA DE DIVISAS SPOT			.00
819.09.1.01.00.00	COMPRA DE DIVISAS SPOT			.00
819.09.2.00.00.00	COMPRA DE DIVISAS SPOT			.00
819.09.2.01.00.00	COMPRA DE DIVISAS SPOT			.00
819.10.0.0.00.00	VENTAS DE DIVISAS SPOT			.00
819.10.0.01.00.00	VENTA DE DIVISAS SPOT			.00
819.10.1.00.00.00	VENTAS DE DIVISAS SPOT			.00
819.10.1.01.00.00	VENTA DE DIVISAS SPOT			.00
819.10.2.00.00.00	VENTAS DE DIVISAS SPOT			.00
819.10.2.01.00.00	VENTAS DE DIVISAS SPOT			.00
819.11.1.00.00.00	CAPITAL SUSCRITO Y NO PAGADO			.00
819.99.0.00.00.00	OTRAS CUENTAS DE REGISTRO			147,475,287,234.34
819.99.0.01.00.00	BIENES MUEBLES DESINCORPORADOS			427,201,646.38
819.99.0.02.00.00	BIENES INMUEBLES DESINCORPORADOS			17,249,630,408.75
819.99.0.09.00.00	OTRAS CUOTAS DE REGISTRO			129,798,455,179.21
819.99.1.00.00.00	OTRAS CUENTAS DE REGISTRO	136,342,718,205.78		
819.99.1.01.00.00	BIENES MUEBLES DESINCORPORADOS	427,201,646.38		
819.99.1.02.00.00	BIENES INMUEBLES DESINCORPORADOS	17,249,630,408.75		
819.99.1.09.00.00	OTRAS CUOTAS DE REGISTRO	118,665,886,150.65		
819.99.2.00.00.00	OTRAS CUENTAS DE REGISTRO	118,665,886,150.65		
819.99.2.01.00.00	BIENES MUEBLES DESINCORPORADOS		11,132,569,028.56	
819.99.2.02.00.00	BIENES INMUEBLES DESINCORPORADOS		.00	
819.99.2.09.00.00	OTRAS CUOTAS DE REGISTRO		.00	
819.99.2.09.01.00.00	COMPRA DE DIVISAS		11,132,569,028.56	
819.99.2.09.02.00.00	VENTA DE DIVISAS		5,234,672,000.00	
819.99.2.09.99.00.00	OTRAS CUENTAS DE REGISTRO		5,897,897,028.56	
820.00.0.00.00.00	OTRAS CUENTAS DE ORDEN ACREEDORAS			7,106,057,281,107.11-
821.00.0.00.00.00	RESPONSABILIDAD POR CUSTODIAS RECIB			1,239,321,401,534.32-
822.00.0.00.00.00	RESPONSABILIDAD POR COBRANZAS			1,997,570,428.34-
823.00.0.00.00.00	RESPONSABILIDAD X GARANTIAS RECIB.			2,459,208,026,217.46-
824.00.0.00.00.00	RESPONSABILIDAD X CONSIGNACIO.RECIB			2,844,248.00-

APLICAC:0200
 REPORTE:FORMA E
 AGENCIA:01/000
 (FORMA:"E")

BANESCO BANCO UNIVERSAL S.A.C.A.
 BALANCE GENERAL AL: 31 DE DICIEMBRE DEL 2003
 EXPRESADO EN BOLIVARES

FECHA: 16/01/2004
 HORA: 17:06:56
 PAGINA: 0001

FECHA: 16/01/2004
 HORA: 17:06:56
 PAGINA: 0001

CODIGO	DESCRIPCION	MONEDA NACIONAL	MONEDA EXTRANJERA	T O T A L
825.00.0.00.00	RESP. POR LINEAS DE CREDITO OTORGAD			267,948,076,096.41-
826.00.0.00.00	CONTRACUENTA DE LINEAS DE CREDITO O			.00
827.00.0.00.00	CONTRACUENTA DE GARANTIAS CEDIDAS			.00
828.00.0.00.00	CONTRACUENTA DE TITULOS VALORES AUT			.00
829.00.0.00.00	CONTRACUENTA DE OTRAS CUENTAS DE RE			3,137,579,362,582.58-
830.00.0.00.00	OTRAS CTAS REGISTROS DEUDORAS			44,764,515,559.89
831.00.0.00.00	OTR.CTAS.REGIS.DEU.X OP.FIDEICOMISO			44,764,515,559.89
831.01.1.00.00	CTAS.INCOB.CASTIGADAS			.00
831.02.0.00.00	REND.COBR.A CREDITOS VENCIDOS			44,764,515,559.89
831.02.1.00.00	REND.COBR.A CREDITOS VENCIDOS			.00
831.02.2.00.00	REND.COBR.A CREDITOS VENCIDOS			.00
831.03.1.00.00	OTRAS CUENTAS DEUDORAS			.00
840.00.0.00.00	OTRAS CTAS REGISTRO ACREEDORAS			44,764,515,559.89-
841.00.0.00.00	CONTRACTA D/CTA.D/REG.X/OP. FIDEICO			44,764,515,559.89-

(FORMA: "E")
 BANESCO BANCO UNIVERSAL S.A.C.A.
 BALANCE GENERAL AL: 31 DE DICIEMBRE DEL 2003
 EXPRESADO EN BOLIVARES

FECHA: 18/01/2004
 HORA: 12:05:35
 PAGINA: 0001
 FECHA: 18/01/2004
 HORA: 12:05:35
 PAGINA: 0001

CODIGO	DESCRIPCION	MONEDA NACIONAL	MONEDA EXTRANJERA	T O T A L
100.00.0.00.00	ACTIVO			4,289,407,715,080.15
110.00.0.00.00	DISPONIBILIDADES			725,386,684,710.96
111.00.0.00.00	EFFECTIVO			112,811,001,016.05
111.01.1.00.00	BILLETES Y MONEDAS NACIONALES	106,829,623,005.66		
111.02.2.00.00	BILLETES Y MONEDAS EXTRANJERAS		5,940,680,564.28	
111.03.2.00.00	ORO AMONEDADO Y EN BARRAS		29,647,446.11	
111.04.2.00.00	CERTIFICADOS DE TENENCIA DE ORO		.00	
111.05.0.00.00	CAJA CHICA			11,050,000.00
111.05.1.00.00	CAJA CHICA	11,050,000.00		
111.05.2.00.00	CAJA CHICA		.00	
112.00.0.00.00	BANCO CENTRAL DE VENEZUELA			526,417,876,435.36
112.01.0.00.00	CUENTA ENCAJE BCV			499,138,781,000.00
112.01.1.00.00	CUENTA ENCAJE BCV	496,198,808,000.00		
112.01.2.00.00	CUENTA ENCAJE BCV M/E			
112.02.1.00.00	CUENTA DEPOSITOS ESPECIALES BCV			2,939,973,000.00
112.99.1.00.00	OTROS DEPOSITOS EN EL BCV	27,279,095,435.36		
113.00.0.00.00	BANCOS Y OTRAS INSTITUCIONES FINANCIERAS			15,800,240,385.58
113.01.0.00.00	DEPOSITOS EN BANCOS Y CORRESPONSABLES			15,800,240,385.58
113.01.1.00.00	DEPOSITOS EN BANCOS Y CORRESPONSABLES			
113.01.2.00.00	DEPOSITOS EN BANCOS Y CORRESPONSABLES			.00
113.02.1.00.00	DEP EN ENTIDADES DE AHORRO Y PRESTA.			.00
113.99.1.00.00	DEP EN OTRAS INSTITU. FINANCIERAS			.00
114.00.0.00.00	BANCOS Y CORRESPONSABLES DEL EXTERIOR			24,229,690,603.51
114.01.0.00.00	BANCOS Y CORRESPONSABLES DEL EXTERIOR			24,229,690,603.51
114.01.1.00.00	BANCO Y CORRESPONSABLES DEL EXTERIOR			
114.01.2.00.00	BANCO Y CORRESPONSABLES DEL EXTERIOR			
114.02.0.00.00	NUESTRAS OFICINAS EN EL EXTERIOR			.00
114.02.1.00.00	NUESTRAS OFICINAS EN EL EXTERIOR			.00
114.02.2.00.00	NUESTRAS OFICINAS EN EL EXTERIOR			.00
115.00.0.00.00	OFICINA MATRIZ Y SUCURSALES			.00
115.01.1.00.00	OFICINA MATRIZ Y SUCURSALES			.00
116.00.0.00.00	EFFECTOS DE COBRO INMEDIATO			46,129,763,501.97
116.01.0.00.00	C-MARA DE COMPENSACION A CARGO BCV			46,126,202,935.97
116.01.0.01.00	CAMARA DE COMPENSACION A CARGO OTROS BCOS			.00
116.01.0.02.00	CAMARA DE COMPEN.A CARGO OTROS BCOS			46,126,202,935.97
116.01.1.00.00	CAMARA DE COMPENSACION A CARGO			.00
116.01.1.01.00	C-MARA DE COMPEN. A CARGO DEL BCV			
116.01.1.02.00	C-MARA DE COMPEN.A CARGO DE O/BCOS.			46,126,202,935.97
116.01.2.00.00	CAMARA DE COMPENSACION A CARGO			.00
116.01.2.01.00	CAMARA DE COMPENSACION A CARGO			.00
116.01.2.02.00	CAMARA DE COMPENSACION A CARGO			.00

(FORMA:"E")
 BANESCO BANCO UNIVERSAL S.A.C.A.
 BALANCE GENERAL AL: 31 DE DICIEMBRE DEL 2003
 EXPRESADO EN BOLIVARES

CODIGO	DESCRIPCION	MONEDA NACIONAL	MONEDA EXTRANJERA	T O T A L
116.02.1.00.00	ORDENES DE PAGO DE LA TESORERIA NAC	.00		
116.03.1.00.00	OTROS DOCUMENTOS PARA COBRO DIRECTO	.00		
116.04.0.00.00	DOCUMENTOS PARA COBRO EN EL EXTERIO	.00		.00
116.04.1.00.00	DOCUMENTOS PARA COBRO EN EL EXTERIO	.00		
116.04.2.00.00	DOCUMENTOS PARA COBRO EN EL EXTERIO	.00		
116.99.1.00.00	OTROS EFECTOS DE COBRO INMEDIATO	3,560,566.00		
119.00.0.00.00	(PROVISION PARA DISPONIBILIDADES)			1,887,231.51-
119.01.0.00.00	(PROVISION PARA DISPONIBILIDADES)			1,887,231.51-
119.01.1.00.00	(PROVISION PARA DISPO. M/N)	1,887,231.51-		
119.01.2.00.00	(PROVISION PARA DISP. M/E)			.00
120.00.0.00.00	INVERSIONES EN TITULOS VALORES			1,886,519,509,149.86
121.00.0.00.00	INVERSIONES EN TIT.VAL.PARA NEGOCIA			30,895,406.43
121.01.1.00.00	LETRAS DEL TESORO	.00		
121.02.1.00.00	BONOS DEL TESORO	.00		
121.03.1.00.00	BONOS Y OBLIGACIONES DE LA DEUDA PU	30,895,406.43		
121.04.1.00.00	BONOS Y OBLIGACIONES DE GOBIERNOS E	.00		
121.05.1.00.00	BONOS Y OBLIGACIONES DE ENTIDADES M	.00		
121.06.1.00.00	BONOS Y OBLIGACIONES DE ORGANISMOS	.00		
121.07.1.00.00	BONOS Y OBLIGACIONES EMITIDOS POR E	.00		
121.08.0.00.00	OTROS TITULOS VALORES EMITIDOS O AV	.00		.00
121.08.1.00.00	OTROS TITULOS VALORES EMITIDOS O AV	.00		
121.08.2.00.00	OTROS TITULOS VALORES EMITIDOS O AV	.00		
121.09.2.00.00	DEPOSITOS A PLAZO EN INSTITUCIONES	.00		.00
121.10.2.00.00	OBLIGACIONES EMIT.P/INST.FINANC.EXT	.00		.00
121.11.1.00.00	OBLIGA.EMITI.X EMPRESAS NO FINAN P.	.00		.00
121.12.2.00.00	OBLIG.EMITI.X EMPRE.NO FIN.D/EXT.	.00		.00
121.13.1.00.00	OBLIGACIONES EMITIDAS POR ENTIDADES	.00		.00
121.14.2.00.00	OBLIGACIONES EMITIDAS POR ENTIDADES	.00		.00
121.15.1.00.00	OBLIGACIONES EMITIDAS POR INSTITUCI	.00		.00
121.16.1.00.00	PARTICIPACION EN EMPRESAS PRIVADAS	.00		.00
121.17.1.00.00	PARTICIPACION EN INSTITUCIONES FINA	.00		.00
121.18.2.00.00	PARTICIPACION EN INSTITUCIONES FINA	.00		.00
121.19.2.00.00	PARTICIPACION EN EMPRESAS PRIVADAS	.00		.00
121.20.1.00.00	PARTICIPACION EN OTRAS INSTITUICIONE	.00		.00
121.25.0.00.00	(INVERSIONES CEDIDAS)	.00		.00
121.25.1.00.00	(INVERSIONES CEDIDAS)	.00		.00
121.25.1.01.00	(ADMN CENTRAL)	.00		.00
121.25.1.02.00	(ADM.PUB.ESTAD.MUNIC.Y DTTO.CAPITAL	.00		.00
121.25.1.03.00	(ENTES DESCEN.Y OTROS ORG.REGIMEN E	.00		.00
121.25.1.99.00	(OTROS INVERSIONISTAS)	.00		.00
122.00.0.00.00	INVERSIONES EN TITULOS VALORES DISP			38,504,518,584.12
122.01.0.00.00	LETRAS DEL TESORO	.00		.00
122.01.1.00.00	LETRAS DEL TESORO	.00		.00
122.01.2.00.00	LETRAS DEL TESORO	.00		.00
122.02.1.00.00	BONOS DEL TESORO	.00		.00

APLICAC:0200
 REPORTE:FORMA E
 AGENCIA:01/000

FECHA: 18/01/2004
 HORA: 12:05:35
 PAGINA: 0003
 FECHA: 18/01/2004
 HORA: 12:05:35
 PAGINA: 0003

(FORMA: "E")
 BANESCO BANCO UNIVERSAL S.A.C.A.
 BALANCE GENERAL AL: 31 DE DICIEMBRE DEL 2003
 EXPRESADO EN BOLIVARES

CODIGO	DESCRIPCION	MONEDA NACIONAL	MONEDA EXTRANJERA	T O T A L
122.03.0.00.00	BONOS Y OBLIGACIONES DE LA DEUDA PU	.00		.00
122.03.1.00.00	BONOS Y OBLIGACIONES DE LA DEUDA PU	.00		.00
122.03.2.00.00	BONOS Y OBLIGACIONES DE LA DEUDA PU	.00		.00
122.04.1.00.00	BONOS Y OBLIGACIONES DE GOBIERNOS E	.00		.00
122.05.1.00.00	BONOS Y OBLIGACIONES DE GOBIERNOS E	.00		.00
122.06.1.00.00	BONOS Y OBLIGACIONES DE GOBIERNOS E	.00		.00
122.07.1.00.00	BONOS Y OBLIGACIONES DE GOBIERNOS E	.00		.00
122.08.0.00.00	OTROS TITULOS VALORES EMITIDOS O AV	.00		.00
122.08.1.00.00	OTROS TITULOS VALORES EMITIDOS O AV	.00		.00
122.08.2.00.00	OTROS TITULOS VALORES EMITIDOS O AV	.00		.00
122.09.2.00.00	DEPOSITOS A PLAZO EN INSTITUCIONES	.00		.00
122.10.2.00.00	OBLIGACIONES EMITIDAS POR INSTITUCI	.00		.00
122.11.1.00.00	OBLIGACIONES EMITIDAS POR EMPRESAS	.00		.00
122.12.2.00.00	OBLIGACIONES EMITIDAS POR EMPRESAS	.00		.00
122.13.1.00.00	OBLIGACIONES EMITIDAS POR ENTIDADES	.00		.00
122.14.2.00.00	OBLIGACIONES EMITIDAS POR ENTIDADES	.00		.00
122.15.1.00.00	OBLIGACIONES EMITIDAS POR INSTITUCI	.00		.00
122.16.0.00.00	PARTICIPACION EN INSTITUCIONES FINA	68,184,936.00		254,540,773.65
122.16.1.00.00	PARTICIPACION EN INSTITUCIONES FINA		186,355,837.65	17,466,521,723.27
122.16.2.00.00	PARTICIPACION EN INSTITUCIONES FINA			
122.17.0.00.00	PARTICIPACION EN EMPRESAS PRIVADAS	17,466,521,723.27		2,201,977,571.21
122.17.1.00.00	PARTICIPACION EN EMPRESAS PRIVADAS			
122.17.2.00.00	PARTICIPACION EN EMPRESAS PRIVADAS			
122.18.0.00.00	PARTICIPACION EN INSTITUCIONES FINA			
122.18.1.00.01	PARTICIPACION EN INSTITUCIONES FINA			
122.18.2.00.00	PARTICIPACION EN INSTITUCIONES FINA			
122.19.0.00.00	PARTICIPACION EN EMPRESAS PRIVADAS	18,581,478,515.99		18,581,478,515.99
122.19.1.00.00	PARTICIPACION EN EMPRESAS PRIVADAS			
122.19.2.00.00	PARTICIPACION EN EMPRESAS PRIVADAS			
122.20.1.00.00	PARTICIPACION EN OTRAS INSTITUCIONE	.00		.00
122.25.0.00.00	INVERSIONES CEDIDAS	.00		.00
122.25.1.00.00	INVERSIONES CEDIDAS	.00		.00
122.25.1.01.00	(ADMINISTRACION CENTRAL)	.00		.00
122.25.1.02.00	(ADM.PUB.ESTAT.MUNIC. Y DTTO.CAPITA	.00		.00
122.25.1.03.00	(ENTES DESCENT.Y OTROS ORGA.REGIMEN	.00		.00
122.25.1.99.00	OTROS INVERSIONISTAS	.00		.00
122.99.1.00.00	OTRAS INVERSIONES EN TITULOS VALORE	.00		.00
123.00.0.00.00	INVERSIONES EN TITULOS VALORES MANT			
123.01.0.00.00	LETRAS DEL TESORO			
123.01.1.00.00	LETRAS DEL TESORO	.00		.00
123.01.2.00.00	LETRAS DEL TESORO	.00		.00
123.02.1.00.00	BONOS DEL TESORO	.00		.00
123.03.0.00.00	BONOS Y OBLIGACIONES DE LA DEUDA PU	1,056,691,276,001.07		1,056,691,276,001.07
123.03.1.00.00	BONOS Y OBLIGACIONES DE LA DEUDA PU			
123.03.2.00.00	BONOS Y OBLIGACIONES DE LA DEUDA PU			
123.04.1.00.00	BONOS Y OBLIGACIONES DE GOBIERNOS E	.00		.00
123.05.1.00.00	BONOS Y OBLIGACIONES DE ENTIDADES M	.00		.00
123.06.1.00.00	BONOS Y OBLIGACIONES DE ORGANISMOS	.00		.00
523,252,799,628.12				

APLICAC:0200
 REPORTE:FORMA E
 AGENCIA:01/000

FECHA: 18/01/2004
 HORA: 12:05:35
 PAGINA: 0004
 FECHA: 18/01/2004
 HORA: 12:05:35
 PAGINA: 0004

(FORMA:"E")
 BANESCO BANCO UNIVERSAL S.A.C.A.
 BALANCE GENERAL AL: 31 DE DICIEMBRE DEL 2003
 EXPRESADO EN BOLIVARES

CODIGO	DESCRIPCION	MONEDA NACIONAL	MONEDA EXTRANJERA	T O T A L
123.07.1.00.00	BONOS Y OBLIGACIONES EMITIDOS POR E	.00		
123.08.0.00.00	OTROS TITULOS VALORES EMITIDOS O AV	.00		
123.08.1.00.00	OTROS TITULOS VALORES EMITIDOS O AV		458,064,366,606.00	458,064,366,606.00
123.08.2.00.00	OTROS TITULOS VALORES EMITIDOS O AV			
123.09.0.00.00	DEPOSITOS A PLAZO EN INSTITUCIONES			
123.09.1.00.00	DEPOSITOS A PLAZO EN INSTITUCIONES	141,838,225,657.44		141,838,225,657.44
123.09.2.00.00	DEPOSITOS A PLAZO EN INSTITUCIONES		13,339,071,607.90	13,339,071,607.90
123.10.0.00.00	OBLIGACIONES EMITIDAS POR INSTITUCI	.00		.00
123.10.1.00.00	OBLIGACIONES EMITIDAS POR INSTITUCI	.00		.00
123.10.2.00.00	OBLIGACIONES EMITIDAS POR INSTITUCI	.00		.00
123.11.1.00.00	OBLIGACIONES EMITIDAS POR EMPRESAS	.00		.00
123.12.2.00.00	OBLIGACIONES EMITIDAS POR EMPRESAS	.00		.00
123.13.1.00.00	OBLIGACIONES EMITIDAS POR ENTIDADES	.00		.00
123.14.2.00.00	OBLIGACIONES EMITIDAS POR ENTIDADES	.00		.00
123.15.1.00.00	OBLIGACIONES EMITIDAS POR INSTITUCI	.00		.00
123.16.0.00.00	COLOCACIONES EN SUCURSALES EN EL EX			
123.16.1.00.00	COLOCACIONES EN SUCURSALES EN EL EX	60,266,492,740.53		60,266,492,740.53
123.16.2.00.00	COLOCACIONES EN SUCURSALES EN EL EX			
123.17.0.00.00	OTRAS INVERSIONES EN TITULOS VALORE			
123.17.1.00.00	OTRAS INVERSIONES EN TITULOS VALORE	304,818,500,000.00		304,818,500,000.00
123.17.2.00.00	OTRAS INVERSIONES EN TITULOS VALORE			
123.25.0.00.00	(INVERSIONES CEDIDAS)			
123.25.1.00.00	(INVERSIONES CEDIDAS)	1,461,478,584,003.90-		1,461,478,584,003.90-
123.25.2.00.00	(INVERSIONES CEDIDAS)		50,286,548,980.92-	50,286,548,980.92-
123.25.0.01.00	(ADMIN CENTRAL)			
123.25.0.02.00	(ADMIN.PUB.ESTA.MUNIC.Y DTTO CAPIT)			
123.25.0.03.00	(ENTES DESCENT.Y OTROS ORG.REGIMEN			
123.25.1.01.00	(ADMINISTRACION CENTRAL)	93,283,118,892.02-		93,283,118,892.02-
123.25.1.02.00	(ADM.PUB.ESTAT.MUNIC.Y DTTO.CAPITAL	928,915,648,520.91-		928,915,648,520.91-
123.25.1.03.00	(ENTES DESCENT.Y OTROS ORG.REGIMEN	177,266,526,194.24-		177,266,526,194.24-
123.25.2.01.00	(ADMIN CENTRAL)			
123.25.2.02.00	(ADMIN.PUB.ESTA.MUNIC.Y DTTO CAPIT)		8,111,159.28-	8,111,159.28-
123.25.2.03.00	(ENTES DESCENT.Y OTROS ORG.REGIMEN		23,315,277.72-	23,315,277.72-
123.25.0.99.00	(OTROS INVERSIONISTAS)			
123.25.1.99.00	(OTROS INVERSIONISTAS)	262,013,290,396.73-		262,013,290,396.73-
123.25.2.99.00	(OTROS INVERSIONISTAS)		50,255,122,543.92-	50,255,122,543.92-
124.00.0.00.00	COLOCACIONES EN EN BCV Y OPERAC.INT			
124.01.0.00.00	COLOCACIONES EN EL BANCO CENTRAL DE			
124.01.1.00.00	COLOCACIONES EN EL BANCO CENTRAL DE	1,327,420,000,000.00		1,327,420,000,000.00
124.02.0.00.00	OPERACIONES INTERBANCARIAS			
124.02.1.00.00	OPERACIONES INTERBANCARIAS	20,658,351,970.16		20,658,351,970.16
124.02.2.00.00	OPERACIONES INTERBANCARIAS			
124.02.0.01.00	CERTIF.DE AHORROS EN INST.FINANC.PA			
124.02.1.01.00	CERTIF.DE AHORROS EN INST.FINANC.PA	81,192,859.06		81,192,859.06
124.02.2.01.00	CERTIF.DE AHORROS EN INST.FINANC.PA			
124.02.0.02.00	DEP.A PLAZO EN INST.FINANC.DEL PAIS			
124.02.1.02.00	DEP.A PLAZO EN INST.FINANC.DEL PAIS			
124.02.2.02.00	DEP.A PLAZO EN INST.FINANC.DEL PAIS			

(FORMA: "E")
 BANESCO BANCO UNIVERSAL S.A.C.A.
 BALANCE GENERAL AL: 31 DE DICIEMBRE DEL 2003
 EXPRESADO EN BOLIVARES

CODIGO	DESCRIPCION	MONEDA NACIONAL	MONEDA EXTRANJERA	T O T A L
124.02.0.03.00	OTRAS OBLIG.EMIT.POR INST.FINANC.PA			77,159,111.10
124.02.1.03.00	OTRAS OBLIG.EMIT.POR INST.FINANC.PA	77,159,111.10		
124.02.2.03.00	OTRAS OBLIG.EMIT.POR INST.FINANC.PA			.00
124.02.0.04.00	OBLIGACIONES OVERNIGHT			.00
124.02.1.04.00	OBLIGACIONES OVERNIGHT	20,500,000,000.00		
124.02.2.04.00	OBLIGACIONES OVERNIGHT			.00
124.25.0.00.00	(INVERSIONES CEDIDAS)			.00
124.25.1.00.00	(INVERSIONES CEDIDAS)	118,615,164,285.33-		
124.25.2.00.00	(INVERSIONES CEDIDAS)			.00
124.25.1.01.00	(ADMINISTRACION CENTRAL)			.00
124.25.2.01.00	(ADMINISTRACION CENTRAL)			.00
124.25.1.02.00	(ADM.PUB.ESSTAT.MUNIC.Y DTTO.CAPITAL	8,939,129,308.22-		
124.25.1.03.00	(ENTES DESCENT.Y OTROS ORG.REGIMEN	.00		.00
124.25.1.99.00	(OTROS INVERSIONISTAS)	109,676,034,977.11-		
125.00.0.00.00	INVERSIONES DE DISPONIBILIDAD RESTR			87,133,932,876.75
125.01.0.00.00	TIT.VAL AFEC.REPORTO CON EL BCV (RE			43,580,000,000.00
125.01.1.00.00	TITULOS VALORES AFECTOS A REPORTO	43,580,000,000.00		
125.01.2.00.00	TITULOS VALORES AFECTOS A REPORTO			.00
125.01.1.01.00	COMERA TIT.VAL.AFECT.REPORTO REPOS (43,580,000,000.00		
125.01.1.02.00	VTA.TIT.VAL.AFECTOS A REPORTO REPOS	.00		.00
125.02.0.00.00	TITULOS VALORES CEDIDOS EN GARANTIA			.00
125.02.1.00.00	TITULOS VALORES CEDIDOS EN GARANTIA			.00
125.02.2.00.00	TITULOS VALORES CEDIDOS EN GARANTIA			.00
125.03.0.00.00	TITULOS VALORES CEDIDOS EN GARANTIA			.00
125.03.1.00.00	TITULOS VALORES CEDIDOS EN GARANTIA	29,185,155,169.64		
125.03.2.00.00	TITULOS VALORES CEDIDOS EN GARANTIA			.00
125.04.0.00.00	TITULOS VALORES AFECTOS A CAPTACION			.00
125.04.1.00.00	TITULOS VALORES AFECTOS A CAPTACION			.00
125.04.2.00.00	TITULOS VALORES AFECTOS A CAPTACION			.00
125.05.0.00.00	FONDOS RESTRI.ENTREG.FIDEI.INST.FIN			4,813,386,002.72
125.05.1.00.00	FONDOS RESTRI.ENTREG.FIDEI.INST.FIN			.00
125.05.2.00.00	FONDOS REST.ENTREG.FIDEI.INST.FIN EX			.00
125.05.0.01.00	FONDOS REST.ENTREG.FIDEI.INST.FIN P	4,813,386,002.72		
125.05.0.02.00	FONDOS REST.ENTREG.FIDEI.INST.FIN EX			.00
125.05.1.01.00	FONDOS REST.ENTREG.FIDEI.INST.FIN P	4,813,386,002.72		
125.05.1.02.00	FONDOS REST.ENTREG.FIDEI.INST.FIN EX			.00
125.05.2.01.00	FONDOS REST.ENTREG.FIDEI.INST.FIN EX			.00
125.05.2.02.00	FONDOS REST.ENTREG.FIDEI.INST.FIN EX			.00
125.06.0.00.00	DEPOSITOS A LA VISTA RESTRINGIDOS			.00
125.06.1.00.00	DEPOSITOS A LA VISTA RESTRINGIDOS			.00
125.06.2.00.00	DEPOSITOS A LA VISTA RESTRINGIDOS			.00
125.07.0.00.00	TITULOS VAL.AFECTOS A REPORTO			.00
125.07.1.00.00	TITULOS VAL.AFECTOS A REPORTO			.00
125.07.2.00.00	TITULOS VAL.AFECTOS A REPORTO			.00
125.07.0.01.00	COMpra TIT.VAL.AFECTOS A REPORTO (R			.00
125.07.1.01.00	COMpra TIT.VAL.AFECTOS A REPORTO (R			.00
125.07.2.01.00	COMpra TIT.VAL.AFECTOS A REPORTO (R			.00
125.07.1.01.01	LETRAS DEL TESORO			.00

FECHA: 18/01/2004
 HORA: 12:05:35
 PAGINA: 0006
 FECHA: 18/01/2004
 HORA: 12:05:35
 PAGINA: 0006

(FORMA:"E")
 BANESCO BANCO UNIVERSAL S.A.C.A.
 BALANCE GENERAL AL: 31 DE DICIEMBRE DEL 2003
 EXPRESADO EN BOLIVARES

CODIGO	DESCRIPCION	MONEDA NACIONAL	MONEDA EXTRANJERA	T O T A L
125.07.1.01.02	BONOS DEL TESORO	.00		.00
125.07.1.01.03	BONOS Y OBLIG.DEUDA PUB.NAC.	.00		.00
125.07.1.01.04	BONOS Y OBLIG.DE GOB.ESTATALES	.00		.00
125.07.1.01.05	BONOS Y OBLIG.ENTID.MUNICIPALES	.00		.00
125.07.1.01.06	BONOS Y OBLIG.DE ORG.ADMON.DESCENT	.00		.00
125.07.1.01.07	BONOS Y OBLIG.EMIT.POR EL BCV	.00		.00
125.07.1.01.08	OTROS TIT.EMIT.O AVAL.POR LA NAC.	.00		.00
125.07.2.01.09	DEP.A PLAZO EN INST.FINAC.EXTERIOR	.00		.00
125.07.2.01.10	OBLIG.EMIT.POR INST.FINAC.EXT.	.00		.00
125.07.1.01.11	OBLIG.EMIT.POR EMP.PRIV.NO FINANC.P	.00		.00
125.07.2.01.12	OBLIG.EMIT.POR EMP.PRIV.NO FINANC.E	.00		.00
125.07.1.01.13	OBLIG.EMIT.POR ENTID.PUB.NO FINANC.	.00		.00
125.07.2.01.14	OBLIG.EMIT.POR ENTID.PUB.NO FINANC.	.00		.00
125.07.1.01.15	OBLIG.EMIT.POR INST.DIVERSAS	.00		.00
125.07.1.01.16	PARTICIP. EN INST.FINANC.PAIS	.00		.00
125.07.1.01.17	PARTIC.EMP.PRIV.NO FINANC.PAIS	.00		.00
125.07.2.01.18	PARTIC. EN INST.FINANC.EXT.	.00		.00
125.07.2.01.19	PARTIC.EMP.PRIV.NO FINANC.EXT.	.00		.00
125.07.1.01.20	PARTICIPACIONES EN OTRAS INST.	.00		.00
125.07.1.01.99	OTROS TITULOS VALORES	.00		.00
125.07.2.01.99	OTROS TITULOS VALORES	.00		.00
125.07.0.02.00	VTA.TIT.VAL.AFECTOS REPORTE (REPORT	.00		.00
125.07.1.02.00	VTA.TIT.VAL.AFECTOS REPORTE (REPORT	.00		.00
125.07.2.02.00	VTA.TIT.VAL.AFECTOS REPORTE (REPORT	.00		.00
125.07.1.02.01	LETRAS DEL TESORO	.00		.00
125.07.1.02.02	BONOS DEL TESORO	.00		.00
125.07.1.02.03	BONOS Y OBLIG.DEUDA PUB.NAC.	.00		.00
125.07.1.02.04	BONOS Y OBLIG.DE GOBIERNOS ESTATALE	.00		.00
125.07.1.02.05	BONOS Y OBLIG.ENTID.MUNICIPALES	.00		.00
125.07.1.02.06	BONOS Y OBLIG.ORG.ADMON.DESCENT.	.00		.00
125.07.1.02.07	BONOS Y OBLIG.EMIT.POR EL BCV	.00		.00
125.07.1.02.08	OTROS TIT.EMIT.O AVAL.POR LA NAC.	.00		.00
125.07.2.02.09	DEP.A PLAZO EN INST.FINANC.EXT.	.00		.00
125.07.2.02.10	OBLIG.EMIT.POR INST.FINANC.EXT.	.00		.00
125.07.1.02.11	OBLIG.EMIT.POR EMP.PRIV.NO FINANC.P	.00		.00
125.07.2.02.12	OBLIG.EMIT.POR EMP.PRIV.NO FINANC.E	.00		.00
125.07.1.02.13	OBLIG.EMIT.POR ENTID.PUB.NO FINANC.	.00		.00
125.07.2.02.14	OBLIG.EMIT.POR ENTID.PUB.NO FINANC.	.00		.00
125.07.1.02.15	OBLIG.EMIT.POR INST.DIVERSAS	.00		.00
125.07.1.02.16	PARTIC. EN INST.FINANC.PAIS	.00		.00
125.07.1.02.17	PARTIC.EMP.PRIV.NO FINANC.PAIS	.00		.00
125.07.2.02.18	PARTIC. EN INST.FINANC.EXT.	.00		.00
125.07.2.02.19	PARTIC.EMP.PRIV.NO FINANC.EXT.	.00		.00
125.07.1.02.20	PARTIC. EN OTRAS INSTITUCIONES	.00		.00
125.07.1.02.99	OTROS TITULOS VALORES	.00		.00
125.07.2.02.99	OTROS TITULOS VALORES	.00		.00
125.99.0.00.00	OTRAS DISP.INV.DISP.RESTRING	9,555,391,704.39		9,555,391,704.39
125.99.1.00.00	OTRAS INVERSIONES DE DISPONIBILIDAD			
125.99.2.00.00	OTRAS INV.DISP.RESTRING.M/E			

9,555,391,704.39

FECHA: 18/01/2004
 HORA: 12:05:35
 PAGINA: 0007
 FECHA: 18/01/2004
 HORA: 12:05:35
 PAGINA: 0007

(FORMA: "E")
 BANESCO BANCO UNIVERSAL S.A.C.A.
 BALANCE GENERAL AL: 31 DE DICIEMBRE DEL 2003
 EXPRESADO EN BOLIVARES

CODIGO	DESCRIPCION	MONEDA NACIONAL	MONEDA EXTRANJERA	T O T A L
126.00.0.00.00	INVERSIONES EN OTROS TITULOS VALORE			
126.01.0.00.00	OBLIG. POR FID. EN INV. EMIT. INST. FINA			8,134,174,969.61
126.01.1.00.00	OBLIG. POR FID. EN INV. EMIT. INST. FINA	8,134,174,969.61		8,134,174,969.61
126.01.2.00.00	OBLIG. POR FID. EN INV. EMIT. INST. FINA			.00
126.01.1.01.00	OBLIG. P/FID. E/INV. EMIT. P/INST. FINAN	8,134,174,969.61		.00
126.01.2.02.00	OBLIG. P/FID. E/INV. EMIT. P/INST. FINAN			.00
126.02.0.00.00	OTRAS OBLIGACIONES			.00
126.25.0.00.00	(INVERSIONES CEDIDAS)			.00
126.25.1.00.00	(INVERSIONES CEDIDAS)			.00
126.25.2.00.00	(INVERSIONES CEDIDAS)			.00
126.25.1.01.00	(ADMINISTRACION CENTRAL)			.00
126.25.1.02.00	(ADM. PUB. ESTAT. MUNIC. Y DTO. CAPITAL			.00
126.25.1.03.00	(ENTES DESCENT. Y OTROS ORG. REGIMEN			.00
126.25.0.99.00	(OTROS INVERSIONISTAS)			.00
126.25.1.99.00	(OTROS INVERSIONISTAS)			.00
126.25.2.99.00	(OTROS INVERSIONISTAS)			.00
129.00.0.00.00	(PROV PARA INV. EN TITU. VAL)			.00
129.01.0.00.00	(PROV. PARA OTRAS INV. EN TIT. VAL.)			.00
129.01.1.00.00	(PROV. PARA OTRAS INV. EN TIT. VAL.)			.00
129.01.2.00.00	(PROV. X OTRAS INV. EN TIT. VAL.)			.00
129.02.0.00.00	(PROV. P/INV. DE DISP. RESTRING)			.00
129.02.1.00.00	(PROV. P/INV. DE DISP. RESTRING)			.00
129.02.2.00.00	(PROVISION PARA INVERSIONES DE DISP			.00
130.00.0.00.00	CARTERA DE CREDITOS			918,727,696,780.91
131.00.0.00.00	CREDITOS VIGENTES			896,465,008,778.46
131.01.1.00.00	CREDITOS A INSTITUCIONES FINANCIERA			6,365,829,613.13
131.02.0.00.00	CREDITOS EN CUENTA CORRIENTE VIGENT			.00
131.02.1.00.00	CREDITOS EN CUENTA CORRIENTE VIGENT	6,365,829,613.13		.00
131.02.2.00.00	CREDITOS EN CUENTA CORRIENTE VIGENT			.00
131.03.0.00.00	DOCUMENTOS DESCONTADOS VIGENTES			.00
131.03.1.00.00	DOCUMENTOS DESCONTADOS VIGENTES	11,474,078,177.13		11,474,078,177.13
131.03.2.00.00	DOCUMENTOS DESCONTADOS VIGENTES			.00
131.03.1.01.00	DOCUMENTOS AGRICOLAS VIGENTES	11,474,078,177.13		.00
131.03.1.02.00	OTROS DOCUMENTOS VIGENTES			.00
131.03.2.02.00	OTROS DOCUMENTOS VIGENTES			.00
131.04.0.00.00	CREDITOS A PLAZO FIJO VIGENTES			.00
131.04.1.00.00	CREDITOS A PLAZO FIJO VIGENTES	114,525,833,251.15		121,769,217,837.15
131.04.2.00.00	CREDITOS A PLAZO FIJO VIGENTES			.00
131.05.0.00.00	CREDITOS EN CUOTAS VIGENTES			.00
131.05.0.01.00	CREDITOS EN CUOTAS VIGENTES			.00
131.05.1.00.00	CREDITOS EN CUOTAS VIGENTES	213,150,380,709.55		213,150,380,709.55
131.05.2.00.00	CREDITOS EN CUOTAS VIGENTE			.00
131.05.1.01.00	CREDITOS EN CUOTAS VIGENTES	213,150,380,709.55		213,150,380,709.55
131.05.2.01.00	CREDITOS EN CUOTAS VIGENTES			.00
131.05.1.01.01	CRED. COMERCIAL EN CUOTAS VIG.	213,111,467,252.72		7,243,384,586.00

FECHA: 18/01/2004
 HORA: 12:05:35
 PAGINA: 0008
 FECHA: 18/01/2004
 HORA: 12:05:35
 PAGINA: 0008

(FORMA: "E")
 BANESCO BANCO UNIVERSAL S.A.C.A.
 BALANCE GENERAL AL: 31 DE DICIEMBRE DEL 2003
 EXPRESADO EN BOLIVARES

CODIGO	DESCRIPCION	MONEDA NACIONAL	MONEDA EXTRANJERA	T O T A L
131.05.2.01.01	CRED.COMERCIALES EN CUOTAS VIG			.00
131.05.1.01.02	CRED.AL CONSUMO EN CUOTAS VIG.	38,913,456.83		.00
131.05.1.01.99	OTROS CREDITOS EN CUOTAS VIG.	.00		.00
131.05.1.02.00	INTS. CRED. INDEXADOS			.00
131.06.0.00.00	TARJETAS DE CREDITO VIGENTES			.00
131.06.0.01.00	TARJETAS DE CREDITO VIGENTES			.00
131.06.1.01.00	TARJETAS DE CREDITO VIGENTES	271,874,349,592.39		271,874,349,592.39
131.06.2.01.00	TARJETAS DE CREDITO VIGENTES			.00
131.06.0.02.00	LINEAS DE CRED.POR TDC VIGENTES			.00
131.06.1.02.00	LINEAS DE CRED.POR TDC VIGENTES			.00
131.06.2.02.00	LINEAS DE CRED.POR TDC VIGENTES			.00
131.07.1.00.00	ARRENDAMIENTOS FINANCIEROS VIGENTES	2,605,706,484.11		.00
131.08.1.00.00	ADQUISICION DE VEHICULOS VIGENTE	825,715,183.00		.00
131.09.1.00.00	DESCUENTOS Y COMPRAS DE FACTURAS VI			.00
131.10.0.00.00	ANTICIPOS SOBRE DOCUMENTOS DE EXPOR			.00
131.10.1.00.00	ANTICIPOS SOBRE DOCUMENTOS DE EXPOR			.00
131.10.2.00.00	ANTICIPOS SOBRE DOCUMENTOS DE EXPOR			.00
131.11.0.00.00	CARTAS DE CR+DITO EMITIDAS NEGOCIAD			.00
131.11.1.00.00	CARTAS DE CR+DITO EMITIDAS NEGOCIAD			.00
131.11.2.00.00	CARTAS DE CR+DITO EMITIDAS NEGOCIAD			.00
131.12.0.00.00	CARTAS DE CR+DITO CONFIRMADAS NEGOC			.00
131.12.1.00.00	CARTAS DE CR+DITO CONFIRMADAS NEGOC			.00
131.12.2.00.00	CARTAS DE CR+DITO CONFIRMADAS NEGOC			.00
131.13.0.00.00	OTRAS ACEPTACIONES VIGENTES			.00
131.13.1.00.00	OTRAS ACEPTACIONES VIGENTES			.00
131.13.2.00.00	OTRAS ACEPTACIONES VIGENTES			.00
131.14.0.00.00	CRED.DE PROG.ESPECIALES DE FINANC.V			.00
131.14.1.00.00	CRED.PROG.ESPEC.DE FINANC.VIG			.00
131.14.2.00.00	CRED.PROG.ESPEC.DE FINANC.VIG			.00
131.14.0.01.00	CRED.C/REC.PROV.DE LA INST.FINANC.			.00
131.14.1.01.00	CRED.DE PROG.ESPECIALES DE FINANC.V			.00
131.14.2.01.00	CRED.DE PROG.ESPECIALES DE FINANC.V			.00
131.14.1.01.01	CRED.A PLAZO FIJO VIG.			.00
131.14.2.01.01	CRED.A PLAZO FIJO VIG.			.00
131.14.1.01.02	CREDITOS EN CUOTAS VIG.			.00
131.14.2.01.02	CREDITOS EN CUOTAS VIG.			.00
131.14.1.01.03	OTROS CREDITOS VIGENTES			.00
131.14.2.01.03	OTROS CREDITOS VIGENTES			.00
131.14.0.02.00	CRED.C/REC.PROG.ESPEC.DE FINANC.VIG			.00
131.14.1.02.00	CRED.C/REC.PROG.ESPEC.DE FINANC.VIG			.00
131.14.2.02.00	CRED.C/REC.PROG.ESPEC.DE FINANC.VIG			.00
131.14.1.02.01	CREDITOS A PLAZO FIJO VIG			.00
131.14.2.02.01	CREDITOS A PLAZO FIJO VIG			.00
131.14.1.02.02	CREDITOS EN CUOTAS VIGENTES			.00
131.14.2.02.02	CREDITOS EN CUOTAS VIGENTES			.00
131.14.1.02.03	OTROS CREDITOS VIGENTES			.00
131.14.2.02.03	OTROS CREDITOS VIGENTES			.00
131.15.1.00.00	CR+DITOS A DIRECTORES Y EMPLEADOS V			.00
131.16.0.00.00	CR+DITOS POR VENTA DE BIENES A PLAZ	16,741,736,339.95		16,741,736,339.95
			9,562,126,562.52	9,562,126,562.52

FECHA: 18/01/2004
 HORA: 12:05:35
 PAGINA: 0009
 FECHA: 18/01/2004
 HORA: 12:05:35
 PAGINA: 0009

(FORMA: "E")
 BANESCO BANCO UNIVERSAL S.A.C.A.
 BALANCE GENERAL AL: 31 DE DICIEMBRE DEL 2003
 EXPRESADO EN BOLIVARES

CODIGO	DESCRIPCION	MONEDA NACIONAL	MONEDA EXTRANJERA	T O T A L
131.16.1.00.00	CR+DITOS POR VENTA DE BIENES A PLAZ	.00		.00
131.16.2.00.00	CR+DITOS POR VENTA DE BIENES A PLAZ	.00		.00
131.17.1.00.00	CR+DITOS POR COMPRA DE ORDENES DE P			
131.18.0.00.00	CRDTS.HIPOTECARIOS VIGENTES			
131.18.1.00.00	CRDTS.HIPOTECARIOS VIGENTES	28,255,944,591.53		28,255,944,591.53
131.18.1.01.00	PARA ADQUISICION DE VIVIENDA	.00		.00
131.18.1.01.01	PARA ADQ.VIVIENDA INDEX.B/SIST.LPH	.00		.00
131.18.1.01.02	PARA ADQ.VIVIENDA FUERA SIST.LPH VI	.00		.00
131.18.1.01.03	OTROS CRED.PARA ADQ.VIVIENDA VIG.	.00		.00
131.18.1.02.00	PARA CONSTRUCCION DE VIVIENDA	.00		.00
131.18.1.02.01	PARA CONST.VIVIENDA INDEX.B/SIST.LP	.00		.00
131.18.1.02.02	PARA CONST.VIVIENDA FUERA SIST.LPH	.00		.00
131.18.1.02.03	OTROS CRED.PARA CONST.VIVIENDA VIG	.00		.00
131.18.1.03.00	PARA MEJORAS DE VIVIENDA	.00		.00
131.18.1.03.01	PARA MEJORAS VIVIENDA INDEX.B/SIST.	28,255,944,591.53		28,255,944,591.53
131.18.1.03.02	PARA MEJORAS VIVIENDA FUERA SIST.LP	.00		.00
131.18.1.03.03	OTROS CRED.PARA MEJORAS VIVIENDA	.00		.00
131.18.1.04.00	OTROS CRDTS.HIPOTECARIOS			
131.20.1.00.00	CR+DITOS POR REPORTE VIGENTES	.00		.00
131.21.1.00.00	CR+DITOS AFECTOS A REPORTE VIGENTES	.00		.00
131.22.1.00.00	CR+DITOS AGR-COLAS A PLAZO VIGENTE	96,764,065,420.88		96,764,065,420.88
131.22.1.01.00	CON RECURSOS PROVENIENTES DE LA INS	96,764,065,420.88		96,764,065,420.88
131.22.1.02.00	CON OTROS RECURSOS	.00		.00
131.23.1.00.00	CREDITOS AGRICOLAS EN CUOTAS VIGEN	31,164,603,066.24		31,164,603,066.24
131.23.1.01.00	CON RECURSO PROV ENTIDAD FINANCIERA	31,164,603,066.24		31,164,603,066.24
131.23.1.02.00	CON OTROS RECURSOS	.00		.00
131.24.1.00.00	OTROS CREDITOS AGRICOLAS VIGENTES	.00		.00
131.24.1.01.00	CON RECURSOS PROV DE LA INSTITUCION	.00		.00
131.24.1.02.00	CON OTROS RECURSOS	.00		.00
131.25.1.00.00	CRED.OTROG.CON RECURSOS DE FONCREI	2,033,376,269.39		2,033,376,269.39
131.26.1.00.00	CRED.OTORG.CON RECURSOS DE FONDAPFA	3,233,110,854.30		3,233,110,854.30
131.27.1.00.00	CRED OTORG TASA INT PREFERENCIAL	25,750,000,000.00		25,750,000,000.00
131.28.1.00.00	CRDTS.OTORG.MICROEMPRESARIOS VIG.	26,435,806,960.52		26,435,806,960.52
131.29.0.00.00	CRED.OTORGADOS A LA Pyme VIG			
131.29.1.00.00	CRED.OTORGADOS A LA Pyme VIG	569,228.84		569,228.84
131.29.1.01.00	CREDITOS CON RECURSOS PROPIOS	569,228.84		569,228.84
131.29.1.02.00	CREDITOS CON OTROS RECURSOS	.00		.00
131.30.0.00.00	CRED.VIG.ADAPTADOS A/L RESOL.NRO.05			
131.30.1.00.00	CRED.VIG.ADAPTADOS A/L RESOL.NRO.05	23,818,986,989.59		23,818,986,989.59
131.30.1.01.00	COMERCIALES	23,818,986,989.59		23,818,986,989.59
131.30.1.02.00	AL CONSUMO	.00		.00
131.30.1.03.00	HIPOTECARIOS	.00		.00
131.30.1.04.00	MICROCREDITOS	.00		.00
131.30.1.99.00	OTROS	.00		.00
131.99.0.00.00	OTROS CR+DITOS VIGENTES			
131.99.1.00.00	OTROS CR+DITOS VIGENTES			
131.99.2.00.00	OTROS CR+DITOS VIGENTES			
132.00.0.00.00	CREDITOS REESTRUCTURADOS			
			4,639,404,898.24	4,639,404,898.24
				99,366,677,867.04

(FORMA: "E")
 BANESCO BANCO UNIVERSAL S.A.C.A.
 BALANCE GENERAL AL: 31 DE DICIEMBRE DEL 2003
 EXPRESADO EN BOLLIVARES

CODIGO	DESCRIPCION	MONEDA NACIONAL	MONEDA EXTRANJERA	T O T A L
132.01.1.00.00	CR+DITOS A INSTITUCIONES FINANCIERA	.00		
132.04.0.00.00	CR+DITOS A PLAZO FIJO REESTRUCTURAD			62,190,752.85
132.04.1.00.00	CR+DITOS A PLAZO FIJO REESTRUCTURAD	62,190,752.85		.00
132.04.2.00.00	CR+DITOS A PLAZO FIJO REESTRUCTURAD			
132.05.0.00.00	CREDITOS EN CUOTAS REESTRUCTURADOS			
132.05.1.00.00	CR+DITOS EN CUOTAS REESTRUCTURADOS	13,714,686,954.05		.00
132.05.2.00.00	CREDITOS EN CUOTAS REESTRUCTURADOS			
132.05.1.01.00	CR+DITOS EN CUOTAS REESTRUCTURADOS	13,714,686,954.05		.00
132.05.1.01.01	CRED.COMERCIALES EN CUOTAS	13,714,686,954.05		.00
132.05.2.01.01	CREDITOS COMERCIALES EN CUOTAS			
132.05.1.01.02	CREDITOS AL CONSUMO EN CUOTAS			
132.05.1.01.99	OTROS CREDITOS EN CUOTAS			
132.05.1.02.00	INTERESES CREDITOS INDEXADOS			.00
132.06.0.00.00	TARJETAS DE CREDITO REESTRUCTURADAS			.00
132.06.1.00.00	TARJETAS DE CR+DITOS REESTRUCTURADO			.00
132.06.1.01.00	TARJETAS DE CREDITO REESTRUCTURADAS			.00
132.06.1.02.00	LINEAS DE CRED.POR TARJETAS DE CRED			.00
132.07.1.00.00	ARRENDAMIENTOS FINANCIEROS REESTRUC	42,143,503.74		.00
132.08.1.00.00	ADQUISICION DE VEH-CULOS REESTRUCTU			.00
132.08.1.01.00	CRD.VEH.MODA.CUOTA BALON REEST.			.00
132.08.1.02.00	OTROS CREDITOS VEH.REEST.			.00
132.14.0.00.00	CRED.PROG.ESPEC.DE FINANC.REEST.			.00
132.14.1.00.00	CR+DITOS CON RECURSOS DE PROGRAMAS			.00
132.14.2.00.00	CRED.PROG.ESPEC.FINANC.REEST.			.00
132.14.0.01.00	CRED.CON REC.PROV.D/L INST.FINANC.			.00
132.14.1.01.00	CRED.PROG.ESPEC.FINANC.REEST.			.00
132.14.2.01.00	CRED.PROG.ESPEC.FINANC.REEST.			.00
132.14.1.01.01	CREDITOS A PLAZO FIJO REEST.			.00
132.14.2.01.01	CREDITOS A PLAZO FIJO REEST.			.00
132.14.1.01.02	CREDITOS EN CUOTAS REEST.			.00
132.14.2.01.03	OTROS CREDITOS REESTRUCTURADOS			.00
132.14.0.02.00	CRED.C/REC.PROG.ESPEC.FINANC.REEST.			.00
132.14.1.02.01	CREDITOS A PLAZO FIJO REEST.			.00
132.14.2.02.01	CREDITOS A PLAZO FIJO REEST.			.00
132.14.1.02.02	CREDITOS EN CUOTAS REEST.			.00
132.14.2.02.02	CREDITOS EN CUOTAS REEST.			.00
132.14.1.02.03	OTROS CREDITOS REESTRUCTURADOS			.00
132.14.2.02.03	OTROS CREDITOS REESTRUCTURADOS			.00
132.15.1.00.00	CR+DITOS A DIRECTORES Y EMPLEADOS R			.00
132.16.1.00.00	CR+DITOS POR VENTA DE BIENES A PLAZ			.00
132.18.0.00.00	CRDTS.HIPOTECARIOS REESTRUCTURADOS			.00
132.18.1.00.00	CRDTS.HIPOTECARIOS REESTRUCTURADOS	68,264,995,752.06		.00
132.18.2.00.00	CRDTS.HIPOTECARIOS REESTRUCTURADOS			.00
132.18.1.01.00	PARA ADQUISICION DE VIVIENDA	47,289,605,073.05		.00
132.18.1.01.01	PARA ADQ.VIVIENDA INDEX.SIST.AHO.HA	109,108,581.18		.00
132.18.1.01.02	PARA ADQ.VIVIENDA FUERA SIST.AHO.HA	47,180,496,491.87		.00
132.18.1.01.03	OTROS CREDITOS ADQ.VIVIENDA REEST.			.00
132.18.2.01.00	PARA ADQUISICION DE VIVIENDA			.00
132.18.1.02.00	PARA CONSTRUCCION DE VIVIENDA			.00

68,264,995,752.06

FECHA: 18/01/2004
 HORA: 12:05:35
 PAGINA: 0012
 FECHA: 18/01/2004
 HORA: 12:05:35
 PAGINA: 0012

(FORMA."E")
 BANESCO BANCO UNIVERSAL S.A.C.A.
 BALANCE GENERAL AL: 31 DE DICIEMBRE DEL 2003
 EXPRESADO EN BOLIVARES

CODIGO	DESCRIPCION	MONEDA NACIONAL	MONEDA EXTRANJERA	T O T A L
133.04.2.00.00	CR+DITOS A PLAZO FIJO VENCIDOS			.00
133.05.0.00.00	CREDITOS EN CUOTAS VENCIDOS			5,284,681,334.26
133.05.1.00.00	CR+DITOS EN CUOTAS VENCIDOS	5,284,681,334.26		.00
133.05.2.00.00	CREDITOS EN CUOTAS VENCIDOS			.00
133.05.1.01.00	CR+DITOS EN CUOTAS VENCIDOS	5,284,681,334.26		.00
133.05.1.01.01	CREDITOS COMERCIALES EN CUOTAS VENC			.00
133.05.2.01.01	CREDITOS COMERCIALES EN CUOTAS VENC			.00
133.05.1.01.02	CREDITOS AL CONSUMO EN CUOTAS VENC.	2,518,107.04		.00
133.05.1.01.99	OTROS CREDITOS EN CUOTAS VENC.	.00		.00
133.05.1.02.00	INTERESES CREDITOS INDEXADOS	.00		.00
133.06.0.00.00	TARJETAS DE CREDITO VENCIDAS			9,686,179,165.82
133.06.1.00.00	TARJETAS DE CR+DITO VENCIDAS	9,686,179,165.82		.00
133.06.1.01.00	TARJETAS DE CREDITOS VENCIDAS			.00
133.06.1.02.00	LINEAS DE CRED. POR TARJETAS DE CRED			.00
133.07.1.00.00	ARRENDAMIENTOS FINANCIEROS VENCIDOS	147,053,951.45		.00
133.08.1.00.00	ADQUISICIÓN DE VEH-CULOS VENCIDOS	186,348,998.91		.00
133.08.1.01.00	CREDIT.VEH.MODALIDAD CUOTA BALON VEN	.00		.00
133.08.1.02.00	OTROS CREDITOS VEHICULOS VENCIDOS	186,348,998.91		.00
133.09.1.00.00	DESCUENTOS Y COMPRAS DE FACTURAS VE	.00		.00
133.10.1.00.00	ANTICIPOS SOBRE DOCUMENTOS DE EXPOR	.00		.00
133.11.1.00.00	CARTAS DE CR+DITO EMITIDAS NEGOCIAD	13,041,619.85		.00
133.12.1.00.00	CARTAS DE CR+DITO CONFIRMADAS NEGOC	.00		.00
133.13.1.00.00	OTRAS ACEPTACIONES VENCIDAS	.00		.00
133.14.0.00.00	CR+D.DE PROG.ESPEC.FINANC.VENC.			806,062,222.22
133.14.1.00.00	CR+D.DE PROG.ESPEC.FINANC.VENC			.00
133.14.2.00.00	CR+D.DE PROG.ESPEC.FINANC.VENC			.00
133.14.0.01.00	CR+D.CON REC.PROV.D/L INST.FINANC.V			.00
133.14.1.01.01	CREDITOS A PLAZO FIJO VENCIDOS			.00
133.14.2.01.01	CREDITOS A PLAZO FIJO VENCIDOS			.00
133.14.1.01.02	CREDITOS EN CUOTAS VENCIDOS			.00
133.14.2.01.02	CREDITOS EN CUOTAS VENCIDOS			.00
133.14.1.01.03	OTROS CREDITOS VENCIDOS			.00
133.14.2.01.03	OTROS CREDITOS VENCIDOS			.00
133.14.0.02.00	CRED.C/REC.PROG.ESPEC.FINANC.VENC.			24,324,911.00
133.14.1.02.01	CREDITOS A PLAZO FIJO VENCIDOS			.00
133.14.2.02.01	CREDITOS A PLAZO FIJO VENCIDOS			.00
133.14.1.02.02	CREDITOS EN CUOTAS VENCIDOS			.00
133.14.2.02.02	CREDITOS EN CUOTAS VENCIDOS			.00
133.14.1.02.03	OTROS CREDITOS VENCIDOS			.00
133.14.2.02.03	CREDITOS EN CUOTAS VENC			.00
133.15.1.00.00	CR+DITOS A DIRECTORES Y EMPLEADOS V	2,109,405.01		.00
133.16.1.00.00	CR+DITOS POR VENTA DE BIENES A PLAZ	.00		.00
133.17.1.00.00	CR+DITOS POR COMPRAS DE ORDENES DE	.00		.00
133.18.0.00.00	CRDTS.HIPOTECARIOS VENCIDOS			3,447,775,481.57
133.18.1.00.00	CRDTS.HIPOTECARIOS VENCIDOS			.00
133.18.2.00.00	CRDTS.HIPOTECARIOS VENCIDOS			.00
133.18.1.01.00	PARA ADQUISICION DE VIVIENDA			.00
133.18.1.01.01	PARA ADQ.VIVIENDA INDEX.SIST.AHO.HA			.00
133.18.1.01.02	PARA ADQ.VIVIENDA FUERA.SIST.AHO.HA			.00

3,447,775,481.57

830,387,133.22

24,324,911.00

.00

24,324,911.00

FECHA: 18/01/2004
 HORA: 12:05:35
 PAGINA: 0013
 FECHA: 18/01/2004
 HORA: 12:05:35
 PAGINA: 0013

(FORMA: "E")
 BANESCO BANCO UNIVERSAL S.A.C.A.
 BALANCE GENERAL AL: 31 DE DICIEMBRE DEL 2003
 EXPRESADO EN BOLIVARES

CODIGO	DESCRIPCION	MONEDA NACIONAL	MONEDA EXTRANJERA	T O T A L
133.18.1.01.03	OTROS CRED.ADQ.VIVIENDA VENCIDOS	.00		.00
133.18.2.01.00	PARA ADQUISICION DE VIVIENDA	.00		.00
133.18.1.02.00	PARA CONST.VIVIENDA INDEX.SIST.AHO.	.00		.00
133.18.1.02.01	PARA CONST.VIVIENDA FUERA.SIST.AHO.	.00		.00
133.18.1.02.02	OTROS CREDIT.CONST.VIVIENDA VENCIDOS	.00		.00
133.18.1.02.03	PARA MEJORAS DE VIVIENDA	.00		.00
133.18.1.03.00	PARA MEJORAS VIV. INDEX.SIST.AHO.HA	.00		.00
133.18.1.03.01	PARA MEJORA.VIVIENDA FUERA.SIST.AHO	.00		.00
133.18.1.03.02	OTROS CREDIT.MEJORAS VIVIENDA VENCID	3,447,775,481.57		3,447,775,481.57
133.18.1.03.03	OTROS CREDITOS HIPOTECARIOS	1,338,598,166.00		1,338,598,166.00
133.18.1.04.00	DEUDORES POR GARANTIAS OTORGADAS VE	.00		.00
133.19.0.00.00	DEUDORES POR GARANT-AS OTORGADAS VE	.00		.00
133.19.1.00.00	DEUDORES POR GARANTIAS OTORGADAS VE	788,740,247.54		788,740,247.54
133.19.2.00.00	CR+DITOS POR REPORTE VENCIDOS	788,740,247.54		788,740,247.54
133.20.1.00.00	CR+DITOS AFECTOS A REPORTE VENCIDOS	.00		.00
133.21.1.00.00	CR+DITOS AGR-C. A PLAZO FIJO VENC.	1,301,024,658.32		1,301,024,658.32
133.22.1.00.00	CON OTROS RECURSOS	1,301,024,658.32		1,301,024,658.32
133.22.1.02.00	CREDITOS AGRICOLAS EN CUOTAS VENCI	.00		.00
133.23.1.00.00	CON RECURSOS PROV INST FINANCIERA	.00		.00
133.23.1.01.00	CON OTROS RECURSOS	.00		.00
133.23.1.02.00	OTROS CREDITOS AGRIC VENCIDOS	.00		.00
133.24.1.00.00	CON RECURSOS PROV INST. FINANCIERA	.00		.00
133.24.1.01.00	CON OTROS RECURSOS	.00		.00
133.24.1.02.00	CRED.OTORG.CON REC DE FONCREI VENC.	26,826,753.38		26,826,753.38
133.25.1.00.00	CRED.OTORG.CON REC. FONDADA VENC.	4,000,000,000.00		4,000,000,000.00
133.26.1.00.00	CREDITOS VENC OTORG TASA INT PREFE	227,967,749.68		227,967,749.68
133.27.1.00.00	CRDTS.OTORG.MICROEMPRESARIOS VENC.	3,791,904.66		3,791,904.66
133.28.1.00.00	CREDITOS OTORGADOS A LA PYME VENC.	3,791,904.66		3,791,904.66
133.29.0.00.00	CREDITOS OTORGADOS A LA PYME VENC.	.00		.00
133.29.1.00.00	CREDITOS CON RECURSOS PROPIOS VENC.	60,888,170.01		60,888,170.01
133.29.1.01.00	CREDITOS CON OTROS RECURSOS VENC.	60,888,170.01		60,888,170.01
133.30.0.00.00	CRED.VENC.ADAPTADOS A RESOLUC.NRO.0	.00		.00
133.30.1.00.00	CRED.VENC.ADAPTADOS A RESOLUC.NRO.0	.00		.00
133.30.1.01.00	COMERCIALES	.00		.00
133.30.1.02.00	AL CONSUMO	.00		.00
133.30.1.03.00	HIPOTECARIOS	.00		.00
133.30.1.04.00	MICROCREDITOS	.00		.00
133.30.1.99.00	OTROS	.00		.00
133.99.0.00.00	OTROS CR+DITOS VENCIDOS	.00		.00
133.99.1.00.00	OTROS CR+DITOS VENCIDOS	.00		.00
133.99.2.00.00	OTROS CR+DITOS VENCIDOS	.00		.00
134.00.0.00.00	CREDITOS EN LITIGIO			
134.01.1.00.00	CR+DITOS A INSTITUCIONES FINANCIERA	4,034,356,614.27		4,034,356,614.27
134.02.0.00.00	CR+DITOS EN CUENTA CORRIENTE EN LIT	.00		.00
134.02.1.00.00	CR+DITOS EN CUENTA CORRIENTE EN LIT	.00		.00
134.02.2.00.00	CR+DITOS EN CUENTA CORRIENTE EN LIT	.00		.00

(FORMA: "E")
 BANESCO BANCO UNIVERSAL S.A.C.A.
 BALANCE GENERAL AL: 31 DE DICIEMBRE DEL 2003
 EXPRESADO EN BOLIVARES

CODIGO	DESCRIPCION	MONEDA NACIONAL	MONEDA EXTRANJERA	T O T A L
134.03.0.00.00	DOCUMENTOS DESCONTADOS EN LITIGIO			.00
134.03.1.00.00	DOCUMENTOS DESCONTADOS EN LITIGIO	.00		.00
134.03.2.00.00	DOCUMENTOS DESCONTADOS EN LITIGIO	.00		.00
134.03.1.01.00	DOCUMENTOS AGRICOLAS EN LITIGIO	.00		.00
134.03.1.02.00	OTROS DOCUMENTOS EN LITIGIO			.00
134.03.2.02.00	OTROS DOCUMENTOS EN LITIGIO			.00
134.04.0.00.00	CR+DITOS A PLAZO FIJO EN LITIGIO			.00
134.04.1.00.00	CR+DITOS A PLAZO FIJO EN LITIGIO	2,176,784,227.54		2,176,784,227.54
134.04.2.00.00	CR+DITOS A PLAZO FIJO EN LITIGIO			.00
134.05.0.00.00	CREDITOS EN CUOTAS EN LITIGIO	102,365,172.06		102,365,172.06
134.05.1.00.00	CREDITOS EN CUOTAS EN LITIGIO			.00
134.05.2.00.00	CREDITOS EN CUOTAS EN LITIGIO			.00
134.05.0.01.00	CREDITOS EN CUOTAS EN LITIGIO	102,365,172.06		102,365,172.06
134.05.1.01.00	CREDITOS EN CUOTAS EN LITIGIO			.00
134.05.2.01.00	CREDITOS EN CUOTAS EN LITIGIO	102,365,172.06		102,365,172.06
134.05.1.01.01	CREDITOS COMERCIALES EN CUOTAS			.00
134.05.2.01.01	CREDITOS COMERCIALES EN CUOTAS			.00
134.05.1.01.02	CREDITOS AL CONSUMO EN CUOTAS EN LI			.00
134.05.2.01.02	CREDITOS AL CONSUMO EN CUOTAS EN LI			.00
134.05.1.01.99	OTROS CREDITOS EN CUOTAS EN LITIGIO			.00
134.05.2.01.99	OTROS CREDITOS EN CUOTAS EN LITIGIO			.00
134.05.1.02.00	INTERESE CREDITOS INDEXADOS			.00
134.06.0.00.00	TARJETAS DE CREDITO EN LITIGIO			.00
134.06.1.00.00	TARJETAS DE CR+DITO EN LITIGIO			.00
134.06.1.01.00	TARJETAS DE CREDITO EN LITIGIO			.00
134.06.1.02.00	LINEAS DE CRED.POR TARJETAS DE CRED			.00
134.07.1.00.00	ARRENDAMIENTOS FINANCIEROS EN LITIG			.00
134.08.1.00.00	ADQUISICIÓN DE VEH-CULOS EN LITIGIO			.00
134.08.1.01.00	CRDTS.VEH.MODALIDAD CUOTA BALON LIT			.00
134.08.1.02.00	OTROS CREDITOS VEHICULOS LITIGIO			.00
134.09.1.00.00	DESCUENTOS Y COMPRAS DE FACTURAS EN			.00
134.10.1.00.00	ANTICIPOS SOBRE DOCUMENTOS DE EXPOR			.00
134.11.1.00.00	CARTAS DE CR+DITO EMITIDAS NEGOCIAD			.00
134.12.0.00.00	CARTAS DE CR+DITO CONFIRMADAS NEGOC			.00
134.12.1.00.00	CARTAS DE CR+DITO CONFIRMADAS NEGOC			.00
134.12.2.00.00	CARTAS DE CR+DITO CONFIRMADAS NEGOC			.00
134.13.1.00.00	OTRAS ACEPTACIONES EN LITIGIO			.00
134.14.0.00.00	CRED.DE PROG.ESPEC.FINANC.LITIGIOS			.00
134.14.1.00.00	CRED.DE PROG.ESPEC.FINANC.LITIGIO			.00
134.14.2.00.00	CRED.DE PROG.ESPEC.FINANC.LITIGIO			.00
134.14.0.01.00	CRED.C/REC.PROV.D/L INST.FINANC.LIT			.00
134.14.1.01.01	CREDITOS A PLAZO FIJO EN LITIGIO			.00
134.14.2.01.01	CREDITOS A PLAZO FIJO EN LITIGIO			.00
134.14.1.01.02	CREDITOS EN CUOTAS EN LITIGIO			.00
134.14.2.01.02	CREDITOS EN CUOTAS EN LITIGIO			.00
134.14.1.01.03	OTROS CREDITOS EN LITIGIO			.00
134.14.2.01.03	OTROS CREDITOS EN LITIGIO			.00
134.14.0.02.00	CRED.C/REC.PROG.ESPEC.DE FINANC.LIT			.00
134.14.1.02.01	CREDITOS A PLAZO FIJO EN LITIGIO			.00

FECHA: 18/01/2004
 HORA: 12:05:35
 PAGINA: 0015
 FECHA: 18/01/2004
 HORA: 12:05:35
 PAGINA: 0015

(FORMA: "E")
 BANESCO BANCO UNIVERSAL S.A.C.A.
 BALANCE GENERAL AL: 31 DE DICIEMBRE DEL 2003
 EXPRESADO EN BOLIVARES

CODIGO	DESCRIPCION	MONEDA NACIONAL	MONEDA EXTRANJERA	T O T A L
134.14.2.02.01	CREDITOS A PLAZO FIJO EN LITIGIO			.00
134.14.1.02.02	CREDITOS EN CUOTAS EN LITIGIO			.00
134.14.2.02.02	CREDITOS EN CUOTAS EN LITIGIO			.00
134.14.1.02.03	OTROS CREDITOS EN LITIGIO			.00
134.14.2.02.03	OTROS CREDITOS EN LITIGIO			.00
134.15.1.00.00	CR+DITOS A DIRECTORES Y EMPLEADOS E			.00
134.16.1.00.00	CR+DITOS POR VENTA DE BIENES A PLAZ			.00
134.17.1.00.00	CR+DITOS POR COMPRAS DE ORDENES DE			.00
134.18.0.00.00	CRDTS.HIPOTECARIO EN LITIGIO			.00
134.18.1.00.00	CRDTS.HIPOTECARIO EN LITIGIO			.00
134.18.2.00.00	CRDTS.HIPOTECARIO EN LITIGIO			.00
134.18.1.01.00	PARA ADQUISICION DE VIVIENDA	996,112,484.29		996,112,484.29
134.18.1.01.01	PARA ADQ.VIVIENDA INDEX.SIST.AHO.HA	.00		.00
134.18.1.01.02	PARA ADQ.VIVIENDA FUERA.SIST.AHO.HA	.00		.00
134.18.1.01.03	OTROS CREDITOS ADQ.VIVIENDA LITIGIO	.00		.00
134.18.2.01.00	PARA ADQUISICION DE VIVIENDA	.00		.00
134.18.1.02.00	PARA CONSTRUCCION DE VIVIENDA	.00		.00
134.18.1.02.01	PARA CONST.VIVIENDA INDEX.SIST.AHO.	.00		.00
134.18.1.02.02	PARA CONST.VIVIENDA FUERA.SIST.AHO.	.00		.00
134.18.1.02.03	OTROS CREDITOS CONST.VIVIENDA LITIG	.00		.00
134.18.1.03.00	PARA MEJORAS DE VIVIENDA	.00		.00
134.18.1.03.01	PARA MEJORAS.VIVIENDA INDEX.SIST.AH	.00		.00
134.18.1.03.02	PARA MEJORAS.VIVIENDA FUERA.SIST.AH	.00		.00
134.18.1.03.03	OTROS CREDITOS MEJORAS VIVIENDA LIT	.00		.00
134.18.1.04.00	OTROS CREDITOS HIPOTECARIOS	996,112,484.29		996,112,484.29
134.19.1.00.00	DEUDORES POR GARANT-AS OTORGADAS EN	.00		.00
134.20.1.00.00	CR+DITOS POR REPORTE EN LITIGIO	.00		.00
134.21.1.00.00	CR+DITOS ABECTOS A REPORTE EN LITIG	.00		.00
134.22.0.00.00	CRDTS AGRICOLAS PLAZO FIJO LITIGIO			.00
134.22.1.00.00	CRDTS AGRICOLAS PLAZO FIJO LITIGIO			.00
134.22.1.01.00	C/RECUR.PROVE.D/L INSTI.FINAN.	3,333,333.36		3,333,333.36
134.22.1.02.00	CON OTROS RECURSOS	3,333,333.36		3,333,333.36
134.23.1.00.00	CRDTS.AGRI.E/CUOTAS E/LITIGIO	575,000,000.02		575,000,000.02
134.23.1.01.00	C/RECURSOS PROV D/L INST.FINANC.	575,000,000.02		575,000,000.02
134.23.1.02.00	CON OTROS RECURSOS	.00		.00
134.24.1.00.00	OTROS CRDTS AGRICOLAS LITIGIO	.00		.00
134.24.1.01.00	C/RECURSOS PROV D/L INSTI.FINANC.	.00		.00
134.24.1.02.00	CON OTROS RECURSOS	.00		.00
134.25.1.00.00	CRED.OTORG.CON REC FONCREI LITIG.	.00		.00
134.26.1.00.00	CRED.OTORG.CON REC FONDAPFA LITIG.	.00		.00
134.27.1.00.00	CRED. LIT OTOR.TASA INTS PREFERENCI	180,761,397.00		180,761,397.00
134.28.1.00.00	CRDTS.OTORG.MICROEMPRESARIOS LITIGI	.00		.00
134.29.0.00.00	CREDITOS OTORGADOS A LA PYME EN LIT	.00		.00
134.29.1.00.00	CREDITOS OTORGADOS A LA PYME EN LIT	.00		.00
134.29.1.01.00	CREDITOS CON RECURSOS PROPIOS EN LI	.00		.00
134.29.1.02.00	CREDITOS CON OTROS RECURSOS EN LITI	.00		.00
134.30.0.00.00	CRED.EN LITIGIO ADAPT.A LA RESOL.NR	.00		.00
134.30.1.00.00	CRED.EN LITIGIO ADAPT.A LA RESOL.NR	.00		.00
134.30.1.01.00	COMERCIALES	.00		.00

3,333,333.36

.00

.00

FECHA: 18/01/2004
 HORA: 12:05:35
 PAGINA: 0016
 FECHA: 18/01/2004
 HORA: 12:05:35
 PAGINA: 0016

(FORMA:"E")
 BANESCO BANCO UNIVERSAL S.A.C.A.
 BALANCE GENERAL AL: 31 DE DICIEMBRE DEL 2003
 EXPRESADO EN BOLIVARES

CODIGO	DESCRIPCION	MONEDA NACIONAL	MONEDA EXTRANJERA	T O T A L
134.30.1.02.00	AL CONSUMO	.00		
134.30.1.03.00	HIPOTECARIOS	.00		
134.30.1.04.00	MICROCREDITOS	.00		
134.30.1.99.00	OTROS	.00		
134.99.1.00.00	OTROS CR+DITOS EN LITIGIO	.00		
139.00.0.00.00	(PROVISION PARA CARTERA DE CREDITOS			112,093,723,940.72-
139.01.0.00.00	(PROVISION PARA CREDITOS VIGENTES)			38,292,781,626.94-
139.01.1.00.00	(PROVISIEN PARA CR+DITOS VIGENTES)	38,292,781,626.94-		
139.01.2.00.00	(PROVISION PARA CREDITOS VIGENTES)	.00		.00
139.02.0.00.00	(PROVISION PARA CREDITOS REESTRUCTU			4,363,845,943.06-
139.02.1.00.00	(PROVISIEN PARA CR+DITOS REESTRUCTU	4,363,845,943.06-		
139.02.2.00.00	(PROVISION PARA CREDITOS REESTRUCTU	.00		.00
139.03.0.00.00	(PROVISIEN PARA CREDITOS VENCIDOS)			12,919,836,705.12-
139.03.1.00.00	(PROVISIEN PARA CR+DITOS VENCIDOS)	12,919,836,705.12-		
139.03.2.00.00	(PROVISION PARA CREDITOS VENCIDOS)	.00		.00
139.04.0.00.00	(PROVISION PARA CREDITOS EN LITIGIO			3,041,591,797.27-
139.04.1.00.00	(PROVISIEN PARA CR+DITOS EN LITIGIO	3,041,591,797.27-		
139.04.2.00.00	(PROVISION PARA CREDITOS EN LITIGIO	.00		.00
139.05.0.00.00	(PROVISION GENERICA PARA CARTERA DE			52,884,792,291.19-
139.05.1.00.00	(PROVISIEN GEN+RICA PARA CARTERA DE	52,884,792,291.19-		
139.05.2.00.00	(PROVISION GENERICA PARA CARTERA DE	.00		.00
139.06.1.00.00	(PROV.CRDTS.OTORG.MICROEMPRESARIOS)	590,875,577.14-		
139.06.1.01.00	(PROV.CRDTS.VIGENTES)	20,356,584.15-		
139.06.1.02.00	(PROV.CRDTS.REESTRUCTURADOS)	.00		.00
139.06.1.03.00	(PROV.CRDTS. VENCIDOS)	37,243,498.79-		
139.06.1.04.00	(PROV.CRDTS. LITIGIO)	.00		.00
139.06.1.05.00	(PROV.GENERICA)	533,275,494.20-		
140.00.0.00.00	INTERESES Y COMISIONES POR COBRAR			70,664,444,798.66
141.00.0.00.00	RENDIMIENTOS POR COBRAR POR DISPONI			.00
141.01.0.00.00	RENDIMIENTOS POR COBRAR POR DISPONI			.00
141.01.1.00.00	RENDIMIENTOS POR COBRAR POR DISPONI	.00		
141.01.2.00.00	RENDIMIENTOS POR COBRAR POR DISPONI	.00		.00
141.02.0.00.00	RENDIMIENTOS POR COBRAR POR DISPONI			.00
141.02.1.00.00	RENDIMIENTOS POR COBRAR POR DISPONI	.00		.00
141.02.2.00.00	RENDIMIENTOS POR COBRAR POR DISPONI	.00		.00
141.03.0.00.00	RENDIMIENTOS POR COBRAR POR DISPONI			.00
141.03.1.00.00	RENDIMIENTOS POR COBRAR POR DISPONI	.00		.00
141.03.2.00.00	RENDIMIENTOS POR COBRAR POR DISPONI	.00		.00
141.04.1.00.00	RENDIMIENTOS POR COBRAR POR DISPONI	.00		.00
141.99.1.00.00	OTROS RENDIMIENTOS POR COBRAR POR D	.00		.00
142.00.0.00.00	REND POR COBRAR POR INVER TIT. VAL			55,819,455,007.97
142.01.0.00.00	RENDIMIENTOS POR COBRAR POR INVERS			89,812.19
142.01.1.00.00	RENDIMIENTOS POR COBRAR POR INVERSI	89,812.19		
142.01.2.00.00	RENDIMIENTOS POR COBRAR POR INVERSI	.00		.00
142.02.0.00.00	RENDIMIENTOS POR COBRAR POR INVERSI	.00		.00

(FORMA: "E")
 BANESCO BANCO UNIVERSAL S.A.C.A.
 BALANCE GENERAL AL: 31 DE DICIEMBRE DEL 2003
 EXPRESADO EN BOLIVARES

CODIGO	DESCRIPCION	MONEDA NACIONAL	MONEDA EXTRANJERA	T O T A L
142.02.1.00.00	REND.X COBRAR INV.M/N	.00		
142.02.2.00.00	REND.X COBRAR X INV.M/E			
142.03.0.00.00	REND X COB POR INVERS			23,237,967,517.85
142.03.1.00.00	RENDIMIENTOS POR COBRAR POR INVERSI	11,094,863,675.01		
142.03.2.00.00	REND X COB POR INVERS M/E			
142.04.0.00.00	REND.X COB.X COLOCAC.BCV Y OPERAC.I			30,992,944,967.90
142.04.1.00.00	REND.X COB.X COLOCAC.BCV Y OPERAC.I			
142.04.2.00.00	REND.X COB.X COLOCAC.BCV Y OPERAC.I			
142.05.0.00.00	REND POR COBRAR INVER DIS. RESTGDA			
142.05.0.01.00	X INV. AFECTOS A REPORTE			1,588,452,710.03
142.05.0.02.00	X INV.TIT.VAL.AFECT.REPORTE BCV			.00
142.05.0.99.00	OTROS RENDIMIENTOS			1,169,156,111.08
142.05.1.00.00	RENDIMIENTOS POR COBRAR POR INVERSI	1,588,452,710.03		
142.05.1.01.00	POR INVERSIONES AFECTAS A REPORTE	.00		
142.05.1.02.00	X INV.TIT.VAL.AFECT.REPORTE BCV	1,169,156,111.08		
142.05.1.99.00	OTROS RENDIMIENTOS	419,296,598.95		419,296,598.95
142.05.2.00.00	RENDIMIENTOS POR COBRAR POR INVERSI			
142.05.2.01.00	POR INVERSIONES AFECTOS A REPORTE			
142.05.2.02.00	X INV.TIT.VAL.AFECT.REPORTE BCV			.00
142.05.2.99.00	OTROS RENDIMIENTOS			
142.06.0.00.00	REND.X COB.X INV.EN OTROS TITULOS V			.00
143.00.0.00.00	RENDIMIENTOS POR COBRAR POR CARTERA			
143.01.0.00.00	RENDIMIENTOS POR COBRAR POR CR+DITO			27,291,951,429.84
143.01.1.00.00	RENDIMIENTOS POR COBRAR POR CR+DITO	14,527,012,247.69		14,767,077,578.36
143.01.2.00.00	RENDIMIENTOS POR COBRAR POR CR+DITO			
143.02.0.00.00	REND.CRED.POR COB.CRED.REESTRUCTURA			
143.02.1.00.00	REND POR COBRAR POR CR+DITO REETRUC	6,784,136,379.28		6,784,136,379.28
143.02.2.00.00	REND POR COBRAR POR CR+DITO REETRUC			
143.02.1.01.00	REND POR COBRAR CRED REESTRUCTURADO	5,916,093,355.17		
143.02.2.01.00	REND POR COBRAR CRED REESTRUCTURADO			
143.02.1.02.00	REND POR COBRAR DIFER CDIOS REESTRU	868,043,024.11		
143.02.2.02.00	REND POR COBRAR DIFER CDIOS REESTRU			
143.03.0.00.00	RENDIMIENTOS POR COBRAR POR CR+DITO			
143.03.1.00.00	RENDIMIENTOS POR COBRAR POR CR+DITO	4,561,203,907.78		
143.03.2.00.00	RENDIMIENTOS POR COBRAR POR CR+DITO			
143.04.1.00.00	RENDIMIENTOS POR COBRAR POR CR+DITO			
143.05.1.00.00	RENDIMIENTOS POR CR+DITOS AFECTOS P	764,609,594.48		
143.06.1.00.00	REND.X COBRAR (MORA)	.00		
143.07.1.00.00	REND COB.CRDTS.OTOR.MICROEMPRESARIO	414,923,969.94		
143.07.1.01.00	REND.X COB X CRDTS. VIGENTES	372,849,011.86		
143.07.1.02.00	REND.COBS CRDTS.REESTRUCTURADOS	.00		
143.07.1.03.00	REND.X COB X CRDTS.VENCIDOS	42,074,958.08		
143.07.1.04.00	REND.X COB X CRDTS. LITIGIO	.00		
143.07.1.05.00	REND.X COB (MORA)	.00		
144.00.0.00.00	COMISIONES POR COBRAR			2,629,987,779.91
144.01.1.00.00	COMISIONES POR COBRAR POR GARANT-AS			
144.02.0.00.00	COMISIONES POR COBRAR POR LINEAS DE			.00

APLICAC:0200
 REPORTE:FORMA E
 AGENCIA:01/000

FECHA: 18/01/2004
 HORA: 12:05:35
 PAGINA: 0018
 FECHA: 18/01/2004
 HORA: 12:05:35
 PAGINA: 0018

(FORMA: "E")
 BANESCO BANCO UNIVERSAL S.A.C.A.
 BALANCE GENERAL AL: 31 DE DICIEMBRE DEL 2003
 EXPRESADO EN BOLIVARES

CODIGO	DESCRIPCION	MONEDA NACIONAL	MONEDA EXTRANJERA	T O T A L
144.02.1.00.00	COMISIONES POR COBRAR POR LINEAS DE	.00		
144.02.2.00.00	COMISIONES POR COBRAR POR LINEAS DE	.00		
144.03.1.00.00	COMISIONES POR COBRAR POR CARTAS DE	.00		
144.04.1.00.00	COMISIONES POR COBRAR POR SERVICIOS	.00		
144.05.1.00.00	COMISIONES POR COBRAR POR OTRAS CUE	.00		
144.06.1.00.00	COMISIONES POR COBRAR POR FIDEICOMI	2,616,196,971.49		
144.99.1.00.00	OTRAS COMISIONES POR COBRAR	13,790,808.42		
145.00.0.00.00	REND.Y COMISIONES POR COBRAR POR OT			.00
145.01.0.00.00	CUENTAS X COB.X DERECHO X OPERAC.A			.00
145.02.0.00.00	REND.POR COBRAR POR OTRAS CTAS POR			.00
149.00.0.00.00	PROV.P/REND.X COBRAR Y OTROS			15,076,949,419.06-
149.01.1.00.00	(PROVISIEN PARA RENDIMIENTOS POR CO	.00		
149.02.1.00.00	(PROVISIEN PARA RENDIMIENTOS POR CO	.00		
149.03.1.00.00	(PROV PARA RENDIMIENTOS POR COBRAR)	15,056,680,030.52-		
149.04.1.00.00	(PROV.REND.COB.X OTRAS CTAS X COB)	.00		
149.05.1.00.00	(PROV.PARA COMISIONES POR COBRAR)	.00		
149.06.1.00.00	(PROV.REND.COB.CRPTS.OTOG.MICROEMP)	20,269,388.54-		
150.00.0.00.00	INVERSIONES EN EMPRESAS FILIALES, A			87,770,495,964.17
151.00.0.00.00	INV.E/EMPRE.FILIALES Y AFILIADAS			6,977,228,358.93
151.01.0.00.00	INV.E/EMPRE.FILIALES Y AFILIADAS	.00		
151.01.1.00.00	INV.E/EMPRE.FILIALES Y AFILIADAS	.00		
151.01.2.00.00	INV.E/EMPRE.FILIALES Y AFILIADAS	.00		
151.02.0.00.00	INV.E/EMPRE.FILIALES Y AFILIADAS	.00		
151.02.1.00.00	INV.E/EMPRE.FILIALES Y AFILIADAS	.00		
151.02.2.00.00	INV.E/EMPRE.FILIALES Y AFILIADAS	.00		
151.03.0.00.00	INV.E/EMPRE.FILIALES Y AFILIADAS	.00		
151.03.1.00.00	INV.E/EMPRE.FILIALES Y AFILIADAS	6,977,228,358.93		
151.03.2.00.00	INV.E/EMPRE.FILIALES Y AFILIADAS	.00		
151.04.0.00.00	INV.E/EMPR.FILIA.Y/AFILIA.N/FIN.EXT	.00		
151.04.1.00.00	INV.E/EMPR.FILIA.Y/AFILIA.N/FIN.EXT	.00		
151.04.2.00.00	INV.E/EMPR.FILIA.Y/AFILIA.N/FIN.EXT	.00		
151.99.1.00.00	OTRAS INVER.EMPR.FILIA Y AFILIADAS			.00
152.00.0.00.00	INVERSIONES EN SUCURSALES			81,193,267,605.24
152.01.2.00.00	CAPITAL ASIGNADO A SUCURSALES		36,869,739,820.25	
152.02.2.00.00	AJUSTES AL CAPITAL ASIGNADO A SUCUR		44,323,527,784.99	
152.03.2.00.00	APORTES TRANSFERIDOS POR LA CASA MA		.00	
159.00.0.00.00	(PROV.P/INVER.E/EMPRE.FILI.AFILI)			400,000,000.00-
159.01.0.00.00	(PROV.P/INVER.E/EMPRE.FILIALES)			400,000,000.00-
159.01.1.00.00	(PROV.P/INVER.E/EMPRE.FILIALES)	400,000,000.00-		
159.01.2.00.00	(PROVISION PARA INVERSIONES EN FILI	.00		
159.02.0.00.00	(PROVISION PARA INVERSIONES EN SUCU	.00		
159.02.1.00.00	(PROVISION PARA INVERSIONES EN SUCU	.00		
159.02.2.00.00	(PROVISIEN PARA INVERSIONES EN SUCU	.00		

(FORMA: "E")
 BANESCO BANCO UNIVERSAL S.A.C.A.
 BALANCE GENERAL AL: 31 DE DICIEMBRE DEL 2003
 EXPRESADO EN BOLIVARES

CODIGO	DESCRIPCION	MONEDA NACIONAL	MONEDA EXTRANJERA	T O T A L
160.00.0.00.00	BIENES REALIZABLES			21,632,745,180.48
161.00.0.00.00	BIENES RECIBIDOS EN PAGO			25,787,983,717.18
161.01.0.00.00	INMUEBLES RECIBIDOS EN PAGO			24,986,498,676.45
161.01.0.01.00	INMUEBLES RECIBIDOS EN PAGO			21,213,691,710.82
161.01.0.02.00	INMUEBLES REC EN PAGO ENTR. FIDEI.			3,772,806,965.63
161.01.1.00.00	INMUEBLES RECIBIDOS EN PAGO			
161.01.1.01.00	INMUEBLES RECIBIDOS EN PAGO	24,986,498,676.45		
161.01.1.02.00	INMUEBLES REC EN PAGO ENTR. FIDEI.	21,213,691,710.82		
161.01.2.00.00	INMUEBLES RECIBIDOS EN PAGO	3,772,806,965.63		
161.01.2.01.00	INMUEBLES RECIBIDOS EN PAGO			.00
161.01.2.02.00	INM.REC.E/PAGO ENTR.E/FIDEICOMISO			.00
161.02.1.00.00	MUEBLES Y EQUIPOS RECIBIDOS EN PAGO	332,128,383.17		
161.03.0.00.00	TITULOS VALORES RECIBIDOS EN PAGO	469,356,657.56		469,356,657.56
161.03.1.00.00	T-TULOS VALORES RECIBIDOS EN PAGO			.00
161.03.2.00.00	TITULOS VALORES RECIBIDOS EN PAGO			.00
161.09.1.00.00	AJUSTE POR INFLACIEN			.00
161.99.1.00.00	OTROS BIENES RECIBIDOS EN PAGO			.00
162.00.0.00.00	OBRAS EN PROCESO RECIBIDAS EN PAGO			.00
162.01.1.00.00	OBRAS EN PROCESO RECIBIDAS EN PAGO			.00
162.01.1.01.00	INMUEBLES RECIBIDOS A REMODELAR			.00
162.01.1.02.00	INMUEBLES RECIBIDOS A CONSTRUIR			.00
162.09.1.00.00	AJUSTE POR INFLACIEN			.00
163.00.0.00.00	BIENES ADQUIRIDOS PARA ARRENDAMIENT			.00
163.01.1.00.00	INMUEBLES ADQUIRIDOS PARA ARRENDAMI			.00
163.02.1.00.00	MUEBLES Y EQUIPOS ADQUIRIDOS PARA A			.00
163.09.1.00.00	AJUSTE POR INFLACIEN			.00
163.99.1.00.00	OTROS BIENES ADQUIRIDOS PARA ARREND			.00
164.00.0.00.00	BIENES FUERA DE USO			9,814,073,762.55
164.01.0.00.00	EDIFICACIONES FUERA DE USO			9,814,073,762.55
164.01.1.00.00	EDIFICACIONES FUERA DE USO			.00
164.01.2.00.00	EDIFICACIONES FUERA DE USO			.00
164.02.0.00.00	OBRAS EN EJECUCION FUERA DE USO			.00
164.02.1.00.00	OBRAS EN EJECUCION FUERA DE USO			.00
164.02.2.00.00	OBRAS EN EJECUCION FUERA DE USO			.00
164.03.1.00.00	MOBILIARIO Y EQUIPO FUERA DE USO			.00
164.09.1.00.00	AJUSTE POR INFLACIEN			.00
164.99.1.00.00	OTROS BIENES FUERA DE USO			.00
168.00.0.00.00	OTROS BIENES REALIZABLES			.00
168.01.0.00.00	OTROS BIENES REALIZABLES			.00
168.01.1.00.00	OTROS BIENES REALIZABLES			.00
168.01.2.00.00	OTROS BIENES REALIZABLES			.00
168.09.1.00.00	AJUSTE POR INFLACIEN			.00
169.00.0.00.00	(PROVISION Y/O APARTADO PARA BIENES			13,969,312,299.25-

(FORMA: "E")
 BANESCO BANCO UNIVERSAL S.A.C.A.
 BALANCE GENERAL AL: 31 DE DICIEMBRE DEL 2003
 EXPRESADO EN BOLIVARES

CODIGO	DESCRIPCION	MONEDA NACIONAL	MONEDA EXTRANJERA	T O T A L
169.01.0.00.00	(PROVISION Y/O APARTADO PARA BIENES			
169.01.0.01.00	(PROVISION Y/O APARTADO PARA BIENES			10,683,010,434.91-
169.01.0.02.00	(PROV Y/O APTDO BIENES REC/PGO E FI			8,218,617,455.59-
169.01.1.00.00	(PROVISIEN Y/O APARTADO PARA BIENES			2,464,392,979.32-
169.01.1.01.00	(PROVISION Y/O APARTADO PARA BIENES			
169.01.1.02.00	(PROV Y/O APTDO BIENES REC/PGO E FI			
169.01.2.00.00	(PROV.Y/O APART.P/BIENES REC.EN PAG			.00
169.01.2.01.00	(PROV.Y/O APART.P/BIENES REC.EN PAG			.00
169.01.2.02.00	(PROV.Y/O APART.OBRA.PROCE.REC.PAG			.00
169.02.1.00.00	(PROV.Y/O APART.OBRA.PROCE.REC.PAG)			
169.03.0.00.00	(PROVISION PARA BIENES ADQUIRIDOS P			.00
169.03.1.00.00	(PROVISIEN PARA BIENES ADQUIRIDOS P			
169.03.2.00.00	(PROVISION PARA BIENES ADQUIRIDOS P			
169.04.0.00.00	(PROVISION PARA BIENES FUERA DE USO			
169.04.1.00.00	(PROVISIEN PARA BIENES FUERA DE USO			3,286,301,864.34-
169.04.2.00.00	(PROV.P/OTROS BIENES FUERA D/USO)			
169.05.1.00.00	(PROVISIEN PARA OTROS BIENES REALIZ			.00
169.09.1.00.00	(AMORTIZACION AJUSTE POR INFLACION)			.00
170.00.0.00.00	BIENES DE USO			
171.00.0.00.00	TERRENOS			
171.01.0.00.00	TERRENOS			2,215,901,745.94
171.01.1.00.00	TERRENOS			
171.01.2.00.00	TERRENOS			
171.09.1.00.00	AJUSTES POR INFLACION			.00
172.00.0.00.00	EDIFICACIONES E INSTALACIONES			
172.01.0.00.00	EDIFICACIONES			
172.01.0.01.00	EDIFICACIONES			110,239,100,733.10
172.01.1.00.00	EDIFICACIONES			81,891,336,229.76
172.01.1.01.00	EDIFICACIONES EN USO			28,347,764,503.34
172.01.1.02.00	PLUSVALIA EDIFICACIONES EN USO			.00
172.01.1.03.00	EDIF. ENTREGADAS EN FIDEICOMISO			.00
172.01.1.04.00	PLUSVALIA EDIF. ENTR. EN FIDEICOMI			
172.01.2.00.00	EDIFICACIONES			.00
172.01.2.01.00	EDIFICACIONES EN USO			
172.02.1.00.00	INSTALACIONES			3,895,456,906.23
172.02.1.01.00	INSTALACIONES EN USO			3,895,456,906.23
172.02.1.02.00	INSTALACIONES ENTRE. EN FIDEICOMISO			.00
172.09.1.00.00	AJUSTES POR INFLACION			.00
172.09.1.01.00	EDIFICACIONES EN USO			
172.09.1.02.00	INSTALACIONES EN USO			
172.09.1.03.00	EDIF. ENTREGADAS EN FIDEICOMISO			.00
172.09.1.04.00	INSTALACIONES ENTR. EN FIDEICOMISO			.00
172.49.0.00.00	(DEPRECIACION ACUMULADA DE EDIFICAC			
172.49.0.01.00	(DEP ACUMU DE EDIF E INST. EN USO			9,178,210,541.73-
172.49.1.00.00	(DEPRECIACION ACUMULADA DE EDIFICAC			7,411,017,353.83-
172.49.1.01.00	(DEP ACUMU DE EDIF E INST. EN USO			

(FORMA: "E")
 BANESCO BANCO UNIVERSAL S.A.C.A.
 BALANCE GENERAL AL: 31 DE DICIEMBRE DEL 2003
 EXPRESADO EN BOLIVARES

CODIGO	DESCRIPCION	MONEDA NACIONAL	MONEDA EXTRANJERA	T O T A L
172.49.1.02.00	(DEP ACUMU DE EDIF E INST. EN FIDEI			.00
172.49.1.03.00	(DEP ACUMU DE PLUSVALIA EDIF.E/USO	1,318,268,239.56-		.00
172.49.1.04.00	(DEP ACUMU D/PLUSVALIA EDIF.E/FIDE)			.00
172.49.1.05.00	(DEPRE.ACUMU.INSTAL.EN USO)	448,924,948.34-		.00
172.49.1.06.00	(DEPRE.ACUM.INSTAL.ENTREG.FIDEICOM)			.00
172.49.2.00.00	(DEPRECIACION ACUMULADA DE EDIFICAC			.00
172.49.2.01.00	(DEP ACUMU DE EDIF E INST. EN USO			.00
172.50.1.00.00	(DEPRECIACION AJUSTE POR INFLACION)			.00
172.50.1.01.00	(DEP AJUSTE POR INFLACION EDIF. USO			.00
172.50.1.02.00	(DEP AJUSTE POR INFLACION INST. USO			.00
172.50.1.03.00	DEP AJUSTE POR INF EDIF ENTR. FIDEI			.00
172.50.1.04.00	DEP AJUSTE POR INF INST ENTR. FIDEI			.00
173.00.0.00.00	MOBILIARIO Y EQUIPOS			54,254,362,440.73
173.01.0.00.00	MOBILIARIO DE OFICINA			10,309,717,491.60
173.01.1.00.00	MOBILIARIO DE OFICINA	10,309,717,491.60		.00
173.01.2.00.00	MOBILIARIO DE OFICINA			.00
173.02.0.00.00	EQUIPOS DE COMPUTACION			55,397,316,658.26
173.02.1.00.00	EQUIPOS DE COMPUTACION	55,397,316,658.26		.00
173.02.2.00.00	EQUIPOS DE COMPUTACION			.00
173.03.0.00.00	OTROS EQUIPOS DE OFICINA			32,726,131,127.89
173.03.1.00.00	OTROS EQUIPOS DE OFICINA	32,726,131,127.89		.00
173.03.2.00.00	OTROS EQUIPOS DE OFICINA			.00
173.09.1.00.00	AJUSTE POR INFLACION			.00
173.49.0.00.00	(DEPRECIACION ACUMULADA DE MOBILIAR			44,178,802,837.02-
173.49.1.00.00	(DEPRECIACION ACUMULADA DE MOBILIAR	44,178,802,837.02-		.00
173.49.2.00.00	(DEPRECIACION ACUMULADA DE MOBILIAR			.00
173.50.1.00.00	(DEPRECIACION AJUSTES POR INFLACION			.00
174.00.0.00.00	EQUIPOS DE TRANSPORTE			87,879,312.65
174.01.1.00.00	VEH-CULOS	277,205,432.37		.00
174.02.1.00.00	OTROS EQUIPOS DE TRANSPORTE			.00
174.09.1.00.00	AJUSTES POR INFLACION			.00
174.49.1.00.00	(DEPRECIACION ACUMULADA DE EQUIPOS	189,326,119.72-		.00
174.50.1.00.00	(DEPRECIACION DEL AJUSTE POR INFLAC			.00
175.00.0.00.00	BIENES ADQUIRIDOS EN ARRENDAMIENTO			.00
175.01.1.00.00	INMUEBLES ADQUIRIDOS EN ARRENDAMIE			.00
175.02.1.00.00	MOBILIARIO Y EQUIPO DE OFICINAS ADQ			.00
175.03.1.00.00	EQUIPO DE TRANSPORTE ADQUIRIDOS EN			.00
175.04.1.00.00	OTROS BIENES ADQUIRIDOS EN ARRENDAM			.00
175.49.1.00.00	(DEPRECIACION ACUMULADA DE BIENES A			.00
176.00.0.00.00	OBRAS EN EJECUCION			131,405,387,868.46
176.01.1.00.00	OBRAS EN EJECUCION	131,405,387,868.46		.00
176.09.1.00.00	AJUSTE POR INFLACION			.00
177.00.0.00.00	OTROS BIENES			208,246,030.54
177.01.1.00.00	BIBLIOTECA	13,507,849.27		.00

(FORMA:"E")
 BANESCO BANCO UNIVERSAL S.A.C.A.
 BALANCE GENERAL AL: 31 DE DICIEMBRE DEL 2003
 EXPRESADO EN BOLIVARES

FECHA: 18/01/2004
 HORA: 12:05:35
 PAGINA: 0022
 FECHA: 18/01/2004
 HORA: 12:05:35
 PAGINA: 0022

CODIGO	DESCRIPCION	MONEDA NACIONAL	MONEDA EXTRANJERA	T O T A L
177.02.0.00.00	OBRA DE ARTE	161,302,075.37		161,302,075.37
177.02.1.00.00	OBRA DE ARTE			.00
177.02.2.00.00	OBRA DE ARTE			.00
177.03.0.00.00	OTROS BIENES DE USO	33,436,105.90		33,436,105.90
177.03.1.00.00	OTROS BIENES DE USO			.00
177.03.2.00.00	OTROS BIENES DE USO			.00
177.09.0.00.00	AJUSTES POR INFLACION			.00
177.09.1.00.00	AJUSTES POR INFLACION			.00
177.09.2.00.00	AJUSTES POR INFLACION			.00
180.00.0.00.00	OTROS ACTIVOS			285,578,013,999.19
181.00.0.00.00	GASTOS DIFERIDOS			263,005,854,879.60
181.01.1.00.00	GASTOS DE ORGANIZACION E INSTALACION			.00
181.01.1.01.00	VALOR DE ORIGEN DE GASTOS DE ORGANIZACION			.00
181.01.1.02.00	(AMORTIZACION ACUMULADA DE GASTOS DE ORGANIZACION)			.00
181.02.0.00.00	MEJORAS A PROPIEDADES TOMADAS EN AL			14,859,448,730.94
181.02.0.01.00	VALOR ORIGEN DE MEJORAS A PROPIEDADES TOMADAS EN AL			14,859,448,730.94
181.02.0.02.00	(AMORTIZACION ACUMULADA DE MEJORAS A PROPIEDADES TOMADAS EN AL)			.00
181.02.1.00.00	MEJORAS A PROPIEDADES TOMADAS EN AL			.00
181.02.1.01.00	VALOR DE ORIGEN DE MEJORAS A PROPIEDADES TOMADAS EN AL			.00
181.02.1.02.00	(AMORTIZACION ACUMULADA DE MEJORAS A PROPIEDADES TOMADAS EN AL)			.00
181.02.2.01.00	(AMORTIZACION ACUMULADA DE MEJORAS A PROPIEDADES TOMADAS EN AL)			.00
181.02.2.02.00	(AMORTIZACION ACUMULADA DE MEJORAS A PROPIEDADES TOMADAS EN AL)			.00
181.03.0.00.00	SOFTWARE			3,021,089,609.12
181.03.0.01.00	VALOR DE ORIGEN DEL SOFTWARE			3,021,089,609.12
181.03.0.02.00	(AMORTIZACION ACUMULADA DEL SOFTWARE)			.00
181.03.1.00.00	SOFTWARE			.00
181.03.1.01.00	VALOR DE ORIGEN DEL SOFTWARE			.00
181.03.1.02.00	(AMORTIZACION ACUMULADA DEL SOFTWARE)			.00
181.03.2.00.00	SOFTWARE			.00
181.03.2.01.00	VALOR DE ORIGEN DEL SOFTWARE			.00
181.03.2.02.00	(AMORTIZACION ACUMULADA DEL SOFTWARE)			.00
181.05.0.00.00	PLUSVALIA			157,797,436,319.87
181.05.0.01.00	VALOR ORIGEN DE PLUSVALIA			142,881,287,704.99
181.05.0.02.00	(AMORTIZACION ACUMULADA DE PLUSVALIA)			.00
181.05.1.00.00	PLUSVALIA			.00
181.05.1.01.00	VALOR DE ORIGEN DE PLUSVALIA			.00
181.05.1.02.00	(AMORTIZACION ACUMULADA DE PLUSVALIA)			.00
181.05.1.03.00	PLUSVALIA			14,916,148,614.88
181.05.1.04.00	VALOR DE ORIGEN DE PLUSVALIA			.00
181.05.1.05.00	(AMORTIZACION ACUMULADA DE PLUSVALIA)			.00
181.05.1.06.00	PLUSVALIA			.00
181.05.2.00.00	PLUSVALIA			.00
181.05.2.01.00	VALOR DE ORIGEN DE PLUSVALIA			.00
181.05.2.02.00	(AMORTIZACION ACUMULADA DE PLUSVALIA)			.00
181.06.0.00.00	OTROS GASTOS DIFERIDOS			75,120,298,174.72
181.06.0.01.00	VALOR DE ORIGEN DE OTROS GASTOS DIFERIDOS			75,120,298,174.72

APLICAC:0200
 REPORTE:FORMA E
 AGENCIA:01/000

FECHA: 18/01/2004
 HORA: 12:05:35
 PAGINA: 0023
 FECHA: 18/01/2004
 HORA: 12:05:35
 PAGINA: 0023

(FORMA:"E")
 BANESCO BANCO UNIVERSAL S.A.C.A.
 BALANCE GENERAL AL: 31 DE DICIEMBRE DEL 2003
 EXPRESADO EN BOLIVARES

CODIGO	DESCRIPCION	MONEDA NACIONAL	MONEDA EXTRANJERA	T O T A L
181.06.0.02.00	(AMORTIZACION ACUMULADA DE OTROS GA			.00
181.06.1.00.00	OTROS GASTOS DIFERIDOS	75,120,298,174.72		
181.06.1.01.00	VALOR DE ORIGEN DE OTROS GASTOS DIF	75,120,298,174.72		
181.06.1.02.00	(AMORTIZACION ACUMULADA DE OTROS GA	.00		.00
181.06.2.00.00	OTROS GASTOS DIFERIDOS			.00
181.06.2.01.00	VALOR ORIGEN DE OTROS GASTOS DIFERIDO			.00
181.06.2.02.00	(AMORTIZACION ACUMULADA DE OTROS GA			.00
181.07.1.00.00	VALOR DE ORIGEN DE LICENCIAS COMPRA	12,207,582,044.95		
181.07.1.01.00	VALOR DE ORIGEN DE LICENCIAS COMPRA	12,207,582,044.95		
181.07.1.02.00	AMORTIZACION ACUMULADA DE LIC COMPRA	.00		.00
181.09.1.00.00	AJUSTES POR INFLACION	.00		.00
181.10.1.00.00	(AMORTIZACION AJUSTES POR INFLACION	.00		.00
182.00.0.00.00	BIENES DIVERSOS		5,652,819,476.51	
182.01.1.00.00	BIENES DADOS EN ALQUILER	.00		.00
182.01.1.01.00	VALOR DE BIENES DADOS EN ALQUILER	.00		.00
182.01.1.02.00	(DEPRECIACION ACUMULADA DE BIENES D	.00		.00
182.02.1.00.00	BIENES ASIGNADOS PARA USO DEL PERSO	.00		.00
182.02.1.01.00	VALOR DE BIENES ASIGNADOS PARA USO	.00		.00
182.02.1.02.00	(DEPRECIACION ACUMULADA DE BIENES A	.00		.00
182.03.0.00.00	EXISTENCIAS DE PAPELERIA Y EFECTOS	5,645,460,988.76		
182.03.1.00.00	EXISTENCIAS DE PAPELERIA Y EFECTOS			.00
182.03.2.00.00	EXISTENCIAS DE PAPELERIA Y EFECTOS			.00
182.04.1.00.00	NUMISMATICA	7,358,487.75		
182.05.1.00.00	OTROS BIENES DIVERSOS	.00		.00
182.09.1.00.00	AJUSTE POR INFLACION	.00		.00
182.10.1.00.00	(AMORTIZACION AJUSTE POR INFLACION	.00		.00
183.00.0.00.00	OFICINA PRINCIPAL Y SUCURSALES		22,092,714.17	
183.01.0.00.00	OFICINA PRINCIPAL Y SUCURSALES		22,092,714.17	
183.01.1.00.00	OFICINA PRINCIPAL Y SUCURSALES			.00
183.01.2.00.00	OFICINA PRINCIPAL Y SUCURSALES	22,092,714.17		
184.00.0.00.00	PROGRAMAS ESPECIALES			.00
184.01.1.00.00	PROGRAMA TRANSFERENCIA DE DEPÓSITOS	.00		.00
184.02.1.00.00	RENDIMIENTOS POR COBRAR POR PROGRAM	.00		.00
184.03.1.00.00	SUBSIDIOS POR COBRAR	.00		.00
184.04.0.00.00	DEPÓSITOS Y TÍTULOS VENCIDOS POR CO	.00		.00
184.04.1.00.00	DEPÓSITOS Y TÍTULOS VENCIDOS POR CO	.00		.00
184.04.1.01.00	EN INST.FINANC.DEL PAIS	.00		.00
184.04.1.02.00	OTROS DEP.Y TITU.VENC.X COBRAR	.00		.00
184.04.2.00.00	DEPÓSITOS Y TÍTULOS VENCIDOS POR CO	.00		.00
184.99.1.00.00	OTROS PROGRAMAS ESPECIALES	.00		.00
185.00.0.00.00	IMPUESTO SOBRE LA RENTA DIFERIDO			.00
185.01.1.00.00	IMPUESTO SOBRE LA RENTA DIFERIDO			.00
186.00.0.00.00	PARTIDAS POR APLICAR			3,841,907.05
186.01.0.00.00	FALTANTES DE CAJA			3,841,907.05

CODIGO	DESCRIPCION	MONEDA NACIONAL	MONEDA EXTRANJERA	T O T A L
186.01.1.00.00	FALTANTES DE CAJA	3,841,907.05		
186.01.2.00.00	FALTANTES DE CAJA			.00
186.02.0.00.00	OPERACIONES EN SUSPENSO			.00
186.02.1.00.00	OPERACIONES EN SUSPENSO			.00
186.02.2.00.00	OPERACIONES EN SUSPENSO			.00
186.03.0.00.00	OPERACIONES EN TR-NSITO			.00
186.03.1.00.00	OPERACIONES EN TR-NSITO			.00
186.03.2.00.00	OPERACIONES EN TR-NSITO			.00
186.04.1.00.00	FONDOS DE CAJA CHICA PENDIENTES DE			.00
186.99.0.00.00	OTRAS PARTIDAS POR APLICAR			.00
186.99.1.00.00	OTRAS PARTIDAS POR APLICAR			.00
186.99.2.00.00	OTRAS PARTIDAS POR APLICAR			.00
187.00.0.00.00	TITULOS VALORES VENCIDOS			.00
187.01.0.00.00	TITULOS VALORES VENCIDOS			.00
187.01.1.00.00	T-TULOS VALORES VENCIDOS			.00
187.01.2.00.00	TITULOS VALORES VENCIDOS			.00
187.02.1.00.00	RENDIMIENTOS POR COBRAR POR INVERSI			.00
188.00.0.00.00	VARIAS			23,516,158,908.99
188.01.1.00.00	ANTICIPOS A PROVEEDORES	536,852,494.96		2,376,450,417.79
188.02.0.00.00	IMPUESTOS PAGADOS POR ANTICIPADO			.00
188.02.0.01.00	IVA ARRENDAMIENTO FINANCIERO			.00
188.02.0.02.00	OTROS IMPUESTOS PAGADO X ANTICIPADO			.00
188.02.1.00.00	IMPUESTOS PAGADOS POR ANTICIPADO	2,376,450,417.79		2,376,450,417.79
188.02.1.01.00	IVA ARRENDAMIENTO FINANCIERO			.00
188.02.1.02.00	OTROS IMPUESTOS PAGADO.X ANTICIPADO	2,376,450,417.79		.00
188.02.2.00.00	IMPUESTOS PAGADOS POR ANTICIPADO			.00
188.02.2.01.00	IVA ARRENDAMIENTO FINANCIERO			.00
188.02.2.02.00	OTROS IMPUESTOS PAGADO.X ANTICIPADO			.00
188.03.0.00.00	SUSCRIPCIONES PAGADAS POR ANTICIPAD			107,695,967.54
188.03.1.00.00	SUSCRIPCIONES PAGADAS POR ANTICIPAD			.00
188.03.2.00.00	SUSCRIPCIONES PAGADAS POR ANTICIPAD			.00
188.04.0.00.00	INTERESES Y COMISIONES PAGADOS POR			.00
188.04.1.00.00	INTERESES Y COMISIONES PAGADOS POR			.00
188.04.2.00.00	INTERESES Y COMISIONES PAGADOS POR			.00
188.05.0.00.00	ANTICIPOS DE SUELDOS AL PERSONAL			275,161,685.81
188.05.1.00.00	ANTICIPOS DE SUELDOS AL PERSONAL			.00
188.05.2.00.00	ANTICIPOS DE SUELDOS AL PERSONAL			.00
188.06.0.00.00	OTROS GASTOS PAGADOS POR ANTICIPADO	275,161,685.81		8,491,352,636.38
188.06.0.01.00	GASTOS EN PUBLICIDAD Y MERCADEO			5,640,088,989.88
188.06.0.99.00	OTROS GASTOS PAGADOS POR ANTICIPADO			2,851,263,646.50
188.06.1.00.00	OTROS GASTOS PAGADOS POR ANTICIPADO			.00
188.06.1.01.00	GASTOS EN PUBLICIDAD Y MERCADEO			.00
188.06.1.99.00	OTROS			.00
188.06.2.00.00	OTROS GASTOS PAGADOS POR ANTICIPADO			.00
188.06.2.01.00	GASTOS EN PUBLICIDAD Y MERCADEO			.00
188.06.2.99.00	OTROS			.00
188.07.1.00.00	INDEMNIZACIONES RECLAMADAS POR SINI			.00

(FORMA: "E")
 BANESCO BANCO UNIVERSAL S.A.C.A.
 BALANCE GENERAL AL: 31 DE DICIEMBRE DEL 2003
 EXPRESADO EN BOLIVARES

CODIGO	DESCRIPCION	MONEDA NACIONAL	MONEDA EXTRANJERA	T O T A L
188.08.0.00.00	DEPOSITOS DADOS EN GARANT-A			549,150,079.64
188.08.1.00.00	DEPOSITOS DADOS EN GARANT-A	549,150,079.64		
188.08.2.00.00	DEPOSITOS DADOS EN GARANT-A			.00
188.09.0.00.00	DEPOSITOS JUDICIALES Y ADMINISTRATI			.00
188.09.1.00.00	DEPOSITOS JUDICIALES Y ADMINISTRATI			.00
188.09.2.00.00	DEPOSITOS JUDICIALES Y ADMINISTRATI			.00
188.10.1.00.00	DEPOSITOS EN GARANT-A POR OPERACION			.00
188.11.1.00.00	EROGACIONES RECUPERABLES	774,050,494.22		
188.11.1.01.00	POR COBRO JUDICIAL O EXTRAJUDICIAL	773,603,294.22		
188.11.1.02.00	POR SERVICIOS BANCARIOS			.00
188.11.1.03.00	POR GASTOS DE NOTAR-A Y REGISTRO			.00
188.11.1.04.00	EROGACIONES RECUPERABLES VARIAS	447,200.00		
188.11.2.04.00	EROGACIONES RECUPERABLES VARIAS			.00
188.12.1.00.00	OTRAS PARTIDAS A REGULARIZAR POR OP			.00
188.13.1.00.00	PARTIDAS A REGULARIZAR POR OPERACIO			.00
188.14.1.00.00	DERECHOS POR OPERACIONES DE DERIVAD			.00
188.15.1.00.00	PARTIDAS DEUDORAS PEND.CONCILIACION	2,051,745.30		
188.15.1.01.00	BCOS.Y/OTROS INSTITU FINAN DEL PAIS	2,051,745.30		
188.15.1.02.00	BCOS.Y/OTROS CORRESPONSALES EXTERIO			.00
188.99.0.00.00	OTRAS CUENTAS POR COBRAR VARIAS			.00
188.99.1.00.00	OTRAS CUENTAS POR COBRAR VARIAS	10,403,393,387.35		
188.99.2.00.00	OTRAS CUENTAS POR COBRAR VARIAS			.00
189.00.0.00.00	(PROVISION PARA OTROS ACTIVOS)			
189.01.1.00.00	(PROVISIEN PARA OTROS ACTIVOS)	6,622,753,887.13-		
189.01.2.00.00	(PROVISIEN PARA OTROS ACTIVOS)			.00
189.02.1.00.00	(PROV P/ T-TULOS VALORES VENCIDOS)			.00
189.02.1.01.00	(PROV P/INV.TIT.VAL. VENCIDOS)			.00
189.02.1.02.00	(PROV P/REND.COB.TIT.VAL.VENC)			.00
200.00.0.00.00	PASIVO			3,644,856,589,989.14-
210.00.0.00.00	CAPTACIONES DEL PUBLICO			3,447,894,887,478.59-
211.00.0.00.00	DEPOSITOS EN CUENTAS CORRIENTES			1,918,985,450,189.42-
211.01.0.00.00	CUENTAS CORRIENTES NO REMUNERADAS			961,202,189,672.53-
211.01.0.01.00	PERSONAS NATURALES			188,368,455,431.60-
211.01.0.02.00	PERSONAS JURIDICAS			188,368,455,431.60-
211.01.1.00.00	CUENTAS CORRIENTES NO REMUNERADAS	961,202,189,672.53-		
211.01.1.01.00	PERSONAS NATURALES	188,368,455,431.60-		
211.01.1.02.00	PERSONAS JURIDICAS	539,960,993,326.51-		
211.01.1.03.00	ADMINISTRACION CENTRAL	68,965,272,598.91-		
211.01.1.04.00	ADM.PUB.ESAT.MUNIC.Y DTTO.CAPITAL	75,894,762,942.70-		
211.01.1.05.00	ENTES DESC.Y OTROS ORG.REGIMEN ESPE	88,012,705,372.81-		
211.01.2.00.00	CUENTAS CORRIENTES NO REMUNERADAS			.00
211.01.2.01.00	PERSONAS NATURALES			.00
211.01.2.02.00	PERSONAS JURIDICAS			.00
211.02.0.00.00	CUENTAS CORRIENTES REMUNERADAS			957,783,260,516.89-
211.02.0.01.00	PERSONAS NATURALES			379,950,292,557.47-

(FORMA:"E")
 BANESCO BANCO UNIVERSAL S.A.C.A.
 BALANCE GENERAL AL: 31 DE DICIEMBRE DEL 2003
 EXPRESADO EN BOLIVARES

FECHA: 18/01/2004
 HORA: 12:05:35
 PAGINA: 0026
 FECHA: 18/01/2004
 HORA: 12:05:35
 PAGINA: 0026

CODIGO	DESCRIPCION	MONEDA NACIONAL	MONEDA EXTRANJERA	T O T A L
211.02.1.00.00	CUENTAS CORRIENTES REMUNERADAS	957,783,260,516.89-		
211.02.1.01.00	PERSONAS NATURALES	379,950,292,557.47-		
211.02.1.02.00	PERSONAS JURIDICAS	472,304,894,722.49-		
211.02.1.03.00	ADMINISTRACION CENTRAL	21,957,766,583.59-		
211.02.1.04.00	ADM.PUB.ESAT.MUNIC.Y DTTO.CAPITAL	38,273,278,766.10-		
211.02.1.05.00	ENTES DESC.Y OTROS ORG.REGIMEN ESPE	45,297,027,887.24-		
211.02.2.00.00	CUENTAS CORRIENTES REMUNERADAS			.00
211.02.2.01.00	PERSONAS NATURALES			.00
212.00.0.00.00	OTRAS OBLIGACIONES A LA VISTA			50,066,947,100.46-
212.01.1.00.00	CHEQUES CERTIFICADOS			
212.02.0.00.00	CHEQUES DE GERENCIA VENDIDOS			
212.02.1.00.00	CHEQUES DE GERENCIA VENDIDOS	26,151,351,636.21-		
212.02.2.00.00	CHEQUES DE GERENCIA VENDIDOS			.00
212.03.1.00.00	COBROS ANTICIPADOS A CLIENTES POR T			
212.04.0.00.00	DEPOSITOS PREVIOS PARA CARTAS DE CR			
212.04.1.00.00	DEPOSITOS PREVIOS PARA CARTAS DE CR			.00
212.04.2.00.00	DEPOSITOS PREVIOS PARA CARTAS DE CR			.00
212.05.1.00.00	DEPOSITOS JUDICIALES	969,706,046.83-		
212.06.1.00.00	OPERACIONES DE MESA DE DINERO VENCI			.00
212.07.1.00.00	DEPOSITOS A PLAZO VENCIDOS			.00
212.08.1.00.00	OBLIGACIONES EMITIDAS POR LA INSTIT	1,214,000,000.00-		
212.09.0.00.00	GIROS Y TRANSFERENCIAS POR PAGAR			.00
212.09.1.00.00	GIROS Y TRANSFERENCIAS POR PAGAR			.00
212.09.2.00.00	GIROS Y TRANSFERENCIAS POR PAGAR			.00
212.10.0.00.00	OBLIGACIONES POR COBRANZAS DE SERVI			.00
212.10.1.00.00	OBLIGACIONES POR COBRANZAS DE SERVI			.00
212.10.2.00.00	OBLIGACIONES POR COBRANZAS DE SERVI			.00
212.11.0.00.00	COBRANZAS POR REEMBOLSAR			.00
212.11.1.00.00	COBRANZAS POR REEMBOLSAR			.00
212.11.2.00.00	COBRANZAS POR REEMBOLSAR			.00
212.12.1.00.00	OBLIGACIONES POR FIDEICOMISOS	21,073,122,896.46-		
212.12.1.01.00	OBLIGACIONES X FIDEICOMISO	19,650,517,804.79-		
212.12.1.02.00	OBLIG.FONDO MUTUAL HABITACIONAL	1,422,605,091.67-		
212.13.1.00.00	OBLIGACIONES CON ENTIDADES DEL SECT			.00
212.13.1.01.00	ADMINISTRACION CENTRAL			.00
212.13.1.02.00	ADM.PUB.ESAT.MUNIC.Y DTTO.CAPITAL			.00
212.13.1.03.00	ENTES DESC.Y OTROS ORG.REGIMEN ESPE			.00
212.99.0.00.00	OTRAS OBLIGACIONES A LA VISTA			
212.99.0.99.00	OTRAS OBLIGACIONES A LA VISTA			
212.99.1.00.00	OTRAS OBLIGACIONES A LA VISTA	658,766,520.96-		
212.99.1.01.00	ADMINISTRACION CENTRAL			.00
212.99.1.02.00	ADM.PUB.ESAT.MUNIC.Y DTTO.CAPITAL			.00
212.99.1.03.00	ENTES DESC.Y OTROS ORG.REGIMEN ESPE			.00
212.99.1.99.00	OTRAS OBLIGACIONES A LA VISTA	658,766,520.96-		
212.99.2.00.00	OTRAS OBLIGACIONES A LA VISTA			.00
212.99.2.99.00	OTRAS OBLIGACIONES A LA VISTA			.00
213.00.0.00.00	OBLIGACIONES POR OPERACIONES DE MES			.00

658,766,520.96-
 658,766,520.96-

(FORMA:"E")
 BANESCO BANCO UNIVERSAL S.A.C.A.
 BALANCE GENERAL AL: 31 DE DICIEMBRE DEL 2003
 EXPRESADO EN BOLIVARES

CODIGO	DESCRIPCION	MONEDA NACIONAL	MONEDA EXTRANJERA	T O T A L
213.01.1.00.00	OBLIGACIONES POR OPERACIONES DE MES	.00		
214.00.0.00.00	DEPOSITOS DE AHORRO			
214.01.0.00.00	DEPOSITOS DE AHORRO			
214.01.0.01.00	PERSONAS NATURALES			730,549,690,401.19-
214.01.0.02.00	PERSONAS JURIDICAS			730,549,690,401.19-
214.01.1.00.00	DEPOSITOS DE AHORRO			680,827,847,687.29-
214.01.1.01.00	PERSONAS NATURALES			28,441,945,721.60-
214.01.1.02.00	PERSONAS JURIDICAS			13,737,316,293.58-
214.01.1.03.00	ADMINISTRACION CENTRAL			2,490,786,302.80-
214.01.1.04.00	ADM.PUB.ESAT.MUNIC.Y DTTO.CAPITAL			5,051,794,395.92-
214.01.1.05.00	ENTES DESC.Y OTROS ORG.REGIMEN ESPE			.00
214.01.2.00.00	DEPOSITOS DE AHORRO M/E			.00
214.01.2.01.00	PERSONA NATURAL			.00
214.01.2.02.00	PERSONA JURIDICA			.00
215.00.0.00.00	DEPOSITOS A PLAZO			
215.01.0.00.00	DEPOSITOS A PLAZO HASTA 30 DIAS			
215.01.0.01.00	PERSONAS NATURALES			747,346,436,845.91-
215.01.0.02.00	PERSONAS JURIDICAS			89,217,404,621.77-
215.01.0.03.00	ADMINISTRACION CENTRAL			610,000.00-
215.01.1.00.00	DEPOSITOS A PLAZO HASTA 30 D-AS			18,172,591,745.30-
215.01.1.01.00	PERSONAS NATURALES			17,866,710,854.46-
215.01.1.02.00	PERSONAS JURIDICAS			89,217,404,621.77-
215.01.1.03.00	ADMINISTRACION CENTRAL			610,000.00-
215.01.1.04.00	ADM.PUB.ESAT.MUNIC.Y DTTO.CAPITAL			18,172,591,745.30-
215.01.1.05.00	ENTES DESC.Y OTROS ORG.REGIMEN ESPE			17,866,710,854.46-
215.01.2.00.00	DEPOSITOS A PLAZO HASTA 30 DIAS			53,177,492,022.01-
215.01.2.01.00	PERSONAS NATURALES			.00
215.01.2.02.00	PERSONAS JURIDICAS			.00
215.02.0.00.00	ADMINISTRACION CENTRAL			.00
215.02.0.01.00	DEPOSITOS A PLAZO			.00
215.02.0.02.00	PERSONAS NATURALES			.00
215.02.0.03.00	ADMINISTRACION CENTRAL			.00
215.02.1.00.00	DEPOSITOS A PLAZO DE 31 A 60 D-AS			
215.02.1.01.00	PERSONAS NATURALES			199,843,890,906.09-
215.02.1.02.00	PERSONAS JURIDICAS			292,397,460.48-
215.02.1.03.00	ADMINISTRACION CENTRAL			65,608,355,042.12-
215.02.1.04.00	ADM.PUB.ESAT.MUNIC.Y DTTO.CAPITAL			8,700,000,000.00-
215.02.1.05.00	ENTES DECENTRAL Y OTROS ORG REG ESP			125,243,138,403.49-
215.02.2.00.00	DEPOSITOS A PLAZO DE 31 A 60 DIAS			.00
215.02.2.01.00	PERSONAS NATURALES			.00
215.02.2.02.00	PERSONAS JURIDICAS			.00
215.02.2.03.00	ADMINISTRACION CENTRAL			.00
215.03.0.00.00	DEPOSITOS A PLAZO DE 61 A 90 DIAS			
215.03.0.01.00	PERSONAS NATURALES			116,128,403,054.29-
215.03.0.02.00	PERSONAS JURIDICAS			10,000,000.00-
215.03.0.03.00	ADMINISTRACION CENTRAL			80,446,388,252.89-

APLICAC:0200
 REPORTE:FORMA E
 AGENCIA:01/000

(FORMA: "E")
 BANESCO BANCO UNIVERSAL S.A.C.A.
 BALANCE GENERAL AL: 31 DE DICIEMBRE DEL 2003
 EXPRESADO EN BOLIVARES

FECHA: 18/01/2004
 HORA: 12:05:35
 PAGINA: 0028
 FECHA: 18/01/2004
 HORA: 12:05:35
 PAGINA: 0028

CODIGO	DESCRIPCION	MONEDA NACIONAL	MONEDA EXTRANJERA	T O T A L
215.03.0.05.00	ENTES DESCENT.Y OTROS ORG.REGIMEN E			
215.03.1.00.00	DEPOSITOS A PLAZO DE 61 A 90 D-AS	116,128,403,054.29-		35,672,014,801.40-
215.03.1.01.00	PERSONAS NATURALES	10,000,000.00-		
215.03.1.02.00	PERSONAS JURIDICAS	80,446,388,252.89-		
215.03.1.03.00	ADMINISTRACION CENTRAL	.00		
215.03.1.04.00	ADM.PUB.ESTAT.MUNIC.Y DTTO.CAPITAL	.00		
215.03.1.05.00	ENTES DESENTRAL Y OTROS ORG REG ESP	35,672,014,801.40-		
215.03.2.00.00	DEPOSITOS A PLAZO DE 61 A 90 DIAS			
215.03.2.01.00	PERSONAS NATURALES			.00
215.03.2.02.00	PERSONAS JURIDICAS			.00
215.03.2.03.00	ADMINISTRACION CENTRAL			.00
215.03.2.05.00	ENTES DESCENTRALIZADOS Y OTROS ORG.			.00
215.04.0.00.00	DEPOSITOS A PLAZO DE 91 A 180 DIAS			
215.04.0.01.00	PERSONAS NATURALES			
215.04.0.02.00	PERSONAS JURIDICAS			
215.04.0.03.00	ADMINISTRACION CENTRAL			
215.04.0.05.00	ENTES DESCENTRALIZADOS			
215.04.1.00.00	DEPOSITOS A PLAZO DE 91 A 180 D-AS	327,338,682,531.37-		327,338,682,531.37-
215.04.1.01.00	PERSONAS NATURALES	11,212,000.00-		11,212,000.00-
215.04.1.02.00	PERSONAS JURIDICAS	261,314,383,297.72-		261,314,383,297.72-
215.04.1.03.00	ADMINISTRACION CENTRAL	.00		.00
215.04.1.04.00	ADM.PUB.ESTAT.MUNIC.Y DTTO.CAPITAL	.00		.00
215.04.1.05.00	ENTES DESENTRAL Y OTROS ORG REG ESP	66,013,087,233.65-		66,013,087,233.65-
215.04.2.00.00	DEPOSITOS A PLAZO 91 A 180 DIAS			
215.04.2.01.00	PERSONAS NATURALES			.00
215.04.2.02.00	PERSONAS JURIDICAS			.00
215.04.2.03.00	ADMINISTRACION CENTRAL			.00
215.04.2.05.00	ENTES DESCENTRALIZADOS			.00
215.05.0.00.00	DEPOSITOS A PLAZO DE 181 A 360 DIAS			
215.05.0.01.00	PERSONAS NATURALES			
215.05.0.02.00	PERSONAS JURIDICAS			
215.05.1.00.00	DEPOSITOS A PLAZO DE 181 A 360 D-AS	14,777,631,240.47-		14,777,631,240.47-
215.05.1.01.00	PERSONAS NATURALES	10,348,633.49-		10,348,633.49-
215.05.1.02.00	PERSONAS JURIDICAS	.00		.00
215.05.1.03.00	ADMINISTRACION CENTRAL	.00		.00
215.05.1.04.00	ADM.PUB.ESTAT.MUNIC.Y DTTO.CAPITAL	.00		.00
215.05.1.05.00	ENTES DESENTRAL Y OTROS ORG REG ESP			
215.05.2.00.00	DEPOSITOS A PLAZO 181 A 160 DIAS ME			
215.05.2.01.00	PERSONAS NATURALES			.00
215.05.2.02.00	PERSONAS JURIDICAS			.00
215.06.0.00.00	DEP.A PLAZO POR MAS DE 360 DIAS			
215.06.0.01.00	PERSONAS NATURALES			
215.06.0.02.00	PERSONAS JURIDICAS			
215.06.1.00.00	DEPOSITOS A PLAZO POR M-S DE 360 D-	40,424,491.92-		40,424,491.92-
215.06.1.01.00	PERSONAS NATURALES	40,424,491.92-		40,424,491.92-
215.06.1.02.00	PERSONAS JURIDICAS	.00		.00
215.06.1.03.00	ADMINISTRACION CENTRAL	.00		.00
215.06.1.04.00	ADM.PUB.ESTAT.MUNIC.Y DTTO.CAPITAL	.00		.00
215.06.1.05.00	ENTES DESENTRAL Y OTROS ORG REG ESP			

(FORMA: "E")
 BANESCO BANCO UNIVERSAL S.A.C.A.
 BALANCE GENERAL AL: 31 DE DICIEMBRE DEL 2003
 EXPRESADO EN BOLIVARES

CODIGO	DESCRIPCION	MONEDA NACIONAL	MONEDA EXTRANJERA	T O T A L
215.06.2.00.00	DEP.A PLAZO POR MAS DE 360 DIAS			
215.06.2.01.00	PERSONAS NATURALES			.00
215.06.2.02.00	PERSONAS JURIDICAS			.00
215.99.1.00.00	OTROS DEPOSITOS A PLAZO			.00
215.99.1.01.00	PERSONAS NATURALES			.00
215.99.1.02.00	PERSONAS JURIDICAS			.00
215.99.1.03.00	ADMINISTRACION CENTRAL			.00
215.99.1.04.00	ADM.PUB.ESTAT.MUNIC.Y DTTO.CAPITAL			.00
215.99.1.05.00	ENTES DESENTRAL Y OTROS ORG REG ESP			.00
216.00.0.00.00	TITULOS VALORES EMITIDOS POR LA INS	912,380,000.00-		912,380,000.00-
216.01.1.00.00	T-TULOS Y BONOS HIPOTECARIOS			
216.02.1.00.00	BONOS FINANCIEROS DEL SISTEMA NACIO			.00
216.03.1.00.00	BONOS QUIROGRAFARIOS			.00
216.04.1.00.00	T-TULOS DE CAPITALIZACION			.00
216.04.1.01.00	VALOR NOMINAL T-TULOS DE CAPITALIZA			.00
216.04.1.02.00	(VALOR PENDIENTE DE PAGO T-TULOS DE			.00
216.99.1.00.00	OTROS T-TULOS VALORES NO CONVERTIBL			.00
217.00.0.00.00	CAPTACIONES DEL PUBLICO RESTRINGIDA			
217.01.1.00.00	CUENTAS CORRIENTES INACTIVAS			.00
217.01.1.01.00	PERSONAS NATURALES			.00
217.01.1.02.00	PERSONAS JURIDICAS			.00
217.01.1.03.00	ADMON.CENTRAL			.00
217.01.1.04.00	ADM.PUB.ESTAT.MUNIC.Y DTTO.CAPITAL			.00
217.01.1.05.00	ENTES DESC.Y/TRS.ORG.REG.ESPECIAL			.00
217.02.1.00.00	FONDOS EMBARGADOS DE DEPOSITOS EN C			.00
217.03.1.00.00	DEPOSITOS DE AHORROS INACTIVOS			.00
217.03.1.01.00	PERSONAS NATURALES			.00
217.03.1.02.00	PERSONAS JURIDICAS			.00
217.03.1.03.00	ADMON CENTRAL			.00
217.03.1.04.00	ADM.PUB.ESTAT.MUNIC.Y DTTO.CAPITAL			.00
217.03.1.05.00	ENTES DESEN.Y/OTS.ORG.REG.ESPECIAL			.00
217.04.1.00.00	FONDOS EMBARGADOS DE DEPOSITOS DE A			.00
217.05.1.00.00	DEPOSITOS DE AHORRO AFECTADOS EN GA			.00
217.06.1.00.00	FONDOS EMBARGADOS DE DEPOSITOS A PL			.00
217.07.0.00.00	DEPOSITOS A PLAZO AFECTADOS EN GARA			.00
217.07.1.00.00	DEPOSITOS A PLAZO AFECTADOS EN GARA			.00
217.07.2.00.00	DEPOSITOS A PLAZO AFECTADOS EN GARA			.00
217.08.1.00.00	T-TULOS VALORES EMITIDOS POR LA INS			.00
217.99.0.00.00	OTRAS CAPTACIONES DEL P+BLICO RESTR			.00
217.99.0.01.00	OTRAS CAPTACIONES DEL P+BLICO RESTR			.00
217.99.1.00.00	OTRAS CAPTACIONES DEL P+BLICO RESTR			.00
217.99.1.01.00	PERSONAS NATURALES			.00
217.99.1.02.00	ADMON CENTRAL			.00
217.99.1.03.00	ADM.PUB.ESTAT.MUNIC.Y DTTO.CAPITAL			.00
217.99.1.04.00	ENTES DESC.Y/TRS.ORG.REG.ESPECIAL			.00
217.99.1.05.00	OTRAS CAPTACIONES DEL P+BLICO RESTR			.00
217.99.2.00.00				.00
		33,982,941.61-		33,982,941.61-
		33,982,941.61-		33,982,941.61-

(FORMA: "E")
 BANESCO BANCO UNIVERSAL S.A.C.A.
 BALANCE GENERAL AL: 31 DE DICIEMBRE DEL 2003
 EXPRESADO EN BOLIVARES

CODIGO	DESCRIPCION	MONEDA NACIONAL	MONEDA EXTRANJERA	T O T A L
217.99.2.01.00	PERSONAS NATURALES			.00
220.00.0.00.00	OBLIGACIONES CON EL BANCO CENTRAL D			.00
221.00.0.00.00	OBLIGACIONES CON EL BCV			.00
221.01.1.00.00	ANTICIPOS, DESCUENTOS, REDESCUENTOS			.00
221.02.1.00.00	FINANCIAMIENTOS PARA PR+STAMOS CON			.00
221.99.1.00.00	OTRAS OBLIGACIONES CON EL BCV			.00
230.00.0.00.00	CAPTACIONES Y OBLIGACIONES CON EL B			400,445,858.85-
231.00.0.00.00	CAPTACIONES Y OBLIGACIONES CON EL B			400,445,858.85-
231.01.1.00.00	SOBREGIROS EN CUENTAS A LA VISTA EN			.00
231.02.1.00.00	DEPOSITOS A LA VISTA DEL BANAP	400,445,858.85-		.00
231.03.1.00.00	DEPOSITOS DE AHORROS DEL BANAP			.00
231.04.1.00.00	DEPOSITOS A PLAZO DEL BANAP HASTA U			.00
231.06.1.00.00	FINANCIAMIENTOS PARA PR+STAMOS CON			.00
231.99.1.00.00	OTRAS OBLIGACIONES CON EL BANAP HAS			.00
232.00.0.00.00	CAPTACIONES Y OBLIGACIONES CON EL B			.00
232.01.1.00.00	DEPOSITOS A PLAZO DEL BANAP A M-S D			.00
232.02.1.00.00	FINANC. PARA PR+STAMOS CON RECURSOS			.00
232.99.1.00.00	OTRAS OBLIGACIONES CON EL BANAP A M			.00
240.00.0.00.00	OTROS FINANCIAMIENTOS OBTENIDOS			39,106,261,499.24-
241.00.0.00.00	OBLIGACIONES CON INSTITUCIONES FINA			25,287,492,326.59-
241.01.1.00.00	SOBREGIROS EN CUENTAS A LA VISTA EN			.00
241.02.1.00.00	DEPOSITOS A LA VISTA DE INSTITUCION	18,963,824,771.16-		.00
241.03.1.00.00	DEPOSITOS DE AHORROS DE INSTITUCION	6,311,963,405.64-		.00
241.04.0.00.00	DEPOSITOS A PLAZO DE INSTITUCIONES	11,704,149.79-		.00
241.04.1.00.00	DEPOSITOS A PLAZO DE INSTITUCIONES			.00
241.04.2.00.00	DEPOSITOS A PLAZO DE INSTITUCIONES			.00
241.05.1.00.00	T-TULOS VALORES EMITIDOS POR LA INS			.00
241.06.1.00.00	OBLIGACIONES CON FOGADE HASTA UN A*			.00
241.07.1.00.00	FINANCIAMIENTOS DE OTRAS INSTITUCIO			.00
241.08.1.00.00	FINAN.O/INST.FIN.PAIS B.M.OVERNAITH			.00
241.99.1.00.00	OTRAS OBLIGACIONES CON INSTITUCIONE			.00
242.00.0.00.00	OBLIGACIONES CON INSTITUCIONES FINA			.00
242.01.1.00.00	DEPOSITOS A PLAZO DE INSTITUCIONES			.00
242.02.1.00.00	T-TULOS VALORES EMITIDOS POR LA INS			.00
242.03.1.00.00	OBLIGACIONES CON FOGADE A M-S DE UN			.00
242.04.1.00.00	FINANCIAMIENTOS DE OTRAS INSTITUCIO			.00
242.99.1.00.00	OTRAS OBLIG INST. FINANC PAIS MAS 1			.00
243.00.0.00.00	OBLIGACIONES CON INSTITUCIONES FINA			9,737,093,648.52-
243.01.0.00.00	SOBREGIROS EN CUENTAS A LA VISTA EN			132,075,288.24-
243.01.1.00.00	SOBREGIROS EN CUENTAS A LA VISTA EN			.00

(FORMA: "E")
 BANESCO BANCO UNIVERSAL S.A.C.A.
 BALANCE GENERAL AL: 31 DE DICIEMBRE DEL 2003
 EXPRESADO EN BOLIVARES

CODIGO	DESCRIPCION	MONEDA NACIONAL	MONEDA EXTRANJERA	T O T A L
243.01.2.00.00	SOBREGIROS EN CUENTAS A LA VISTA EN		132,075,288.24-	.00
243.02.0.00.00	SOBREGIROS EN CUENTAS A LA VISTA EN			.00
243.02.1.00.00	SOBREGIROS EN CUENTAS A LA VISTA EN			.00
243.02.2.00.00	SOBREGIROS EN CUENTAS A LA VISTA EN			.00
243.03.0.00.00	DEPOSITOS A LA VISTA DE INSTITUCION			.00
243.03.1.00.00	DEPOSITOS A LA VISTA DE INSTITUCION			.00
243.03.2.00.00	DEPOSITOS A LA VISTA DE INSTITUCION			.00
243.04.0.00.00	DEPOSITOS A LA VISTA DE CASA MATRIZ			.00
243.04.1.00.00	DEPOSITOS A LA VISTA DE CASA MATRIZ			.00
243.04.2.00.00	DEPOSITOS A LA VISTA DE CASA MATRIZ			.00
243.05.0.00.00	DEPOSITOS DE AHORROS DE INSTITUCION			.00
243.05.1.00.00	DEPOSITOS DE AHORROS DE INSTITUCION			.00
243.05.2.00.00	DEPOSITOS DE AHORROS DE INSTITUCION			.00
243.06.0.00.00	DEPOSITOS DE AHORROS DE CASA MATRIZ			.00
243.06.1.00.00	DEPOSITOS DE AHORROS DE CASA MATRIZ			.00
243.06.2.00.00	DEPOSITOS DE AHORROS DE CASA MATRIZ			.00
243.07.0.00.00	DEPOSITOS A PLAZO DE INSTITUCIONES			.00
243.07.1.00.00	DEPOSITOS A PLAZO DE INSTITUCIONES			.00
243.07.2.00.00	DEPOSITOS A PLAZO DE INSTITUCIONES			.00
243.08.0.00.00	DEPOSITOS A PLAZO DE CASA MATRIZ Y			.00
243.08.1.00.00	DEPOSITOS A PLAZO DE CASA MATRIZ Y			.00
243.08.2.00.00	DEPOSITOS A PLAZO DE CASA MATRIZ Y			.00
243.09.0.00.00	TITULOS VALORES EMITIDOS POR LA INS			.00
243.09.1.00.00	TITULOS VALORES EMITIDOS POR LA INS			.00
243.09.2.00.00	T-TULOS VALORES EMITIDOS POR LA INS			.00
243.10.0.00.00	TITULOS VALORES EMITIDOS POR LA INS			.00
243.10.1.00.00	TITULOS VALORES EMITIDOS POR LA INS			.00
243.10.2.00.00	T-TULOS VALORES EMITIDOS POR LA INS			.00
243.11.0.00.00	FINANCIAMIENTOS DE INSTITUCIONES F			.00
243.11.1.00.00	FINANCIAMIENTOS DE INSTITUCIONES F			.00
243.11.2.00.00	FINANCIAMIENTOS DE INSTITUCIONES F			.00
243.12.0.00.00	FINANCIAMIENTOS DE CASA MATRIZ Y SU			.00
243.12.1.00.00	FINANCIAMIENTOS DE CASA MATRIZ Y SU			.00
243.12.2.00.00	FINANCIAMIENTOS DE CASA MATRIZ Y SU			.00
243.13.2.00.00	FINANC.O/INST.FIN.D/EXT.B/M OVERN.			.00
243.99.0.00.00	OTRAS OBLIGACIONES CON INSTITUCIONE			.00
243.99.1.00.00	OTRAS OBLIGACIONES CON INSTITUCIONE			.00
243.99.2.00.00	OTRAS OBLIGACIONES CON INSTITUCIONE			.00
244.00.0.00.00	OBLIGACIONES CON INSTITUCIONES FINA			.00
244.01.0.00.00	DEPOSITOS A PLAZO DE INSTITUCIONES			.00
244.01.1.00.00	DEPOSITOS A PLAZO DE INSTITUCIONES			.00
244.01.2.00.00	DEPOSITOS A PLAZO DE INSTITUCIONES			.00
244.02.0.00.00	DEPOSITOS A PLAZO DE CASA MATRIZ Y			.00
244.02.1.00.00	DEPOSITOS A PLAZO DE CASA MATRIZ Y			.00
244.02.2.00.00	DEPOSITOS A PLAZO DE CASA MATRIZ Y			.00
244.03.0.00.00	TITULOS VALORES EMITIDOS POR LA INS			.00
244.03.1.00.00	TITULOS VALORES EMITIDOS POR LA INS			.00
244.03.2.00.00	T-TULOS VALORES EMITIDOS POR LA INS			.00
			9,605,018,360.28-	.00
			9,605,018,360.28-	.00

(FORMA: "E")
 BANESCO BANCO UNIVERSAL S.A.C.A.
 BALANCE GENERAL AL: 31 DE DICIEMBRE DEL 2003
 EXPRESADO EN BOLIVARES

CODIGO	DESCRIPCION	MONEDA NACIONAL	MONEDA EXTRANJERA	T O T A L
244.04.0.00.00	TITULOS VALORES EMITIDOS POR LA INS	.00		.00
244.04.1.00.00	TITULOS VALORES EMITIDOS POR LA INS	.00		.00
244.04.2.00.00	T-TULOS VALORES EMITIDOS POR LA INS	.00		.00
244.05.0.00.00	FINANCIAMIENTOS DE INSTITUCIONES FI	.00		.00
244.05.1.00.00	FINANCIAMIENTOS DE INSTITUCIONES FI	.00		.00
244.05.2.00.00	FINANCIAMIENTOS DE INSTITUCIONES FI	.00		.00
244.06.0.00.00	FINANCIAMIENTOS DE CASA MATRIZ Y S	.00		.00
244.06.1.00.00	FINANCIAMIENTOS DE CASA MATRIZ Y S	.00		.00
244.06.2.00.00	FINANCIAMIENTOS DE CASA MATRIZ Y SU	.00		.00
244.99.0.00.00	OTRAS OBLIGACIONES CON INSTITUCIONE	.00		.00
244.99.1.00.00	OTRAS OBLIGACIONES CON INSTITUCIONE	.00		.00
244.99.2.00.00	OTRAS OBLIGACIONES CON INSTITUCIONE	.00		.00
245.00.0.00.00	OBLIGACIONES POR OTROS FINANCIAMEN	.00		.00
245.01.1.00.00	FINANCIAMIENTOS DE INSTITUCIONES NO	.00		.00
245.02.1.00.00	FINANCIAMIENTOS DE INSTITUCIONES EX	.00		.00
245.03.0.00.00	FINANCIAMIENTOS DE OTRAS INSTITUCIO	.00		.00
245.03.1.00.00	FINANCIAMIENTOS DE OTRAS INSTITUCIO	.00		.00
245.03.2.00.00	FINANCIAMIENTOS DE OTRAS INSTITUCIO	.00		.00
245.04.0.00.00	RECURSOS RECIBIDOS PARA LA EJECUCIO	.00		.00
245.04.1.00.00	RECURSOS RECIBIDOS PARA LA EJECUCIE	.00		.00
245.04.2.00.00	RECURSOS RECIBIDOS PARA LA EJECUCIO	.00		.00
245.99.1.00.00	OTROS FINANCIAMIENTOS HASTA UN ADO	.00		.00
246.00.0.00.00	OBLIGACIONES POR OTROS FINANCIAMEN	4,081,675,524.13-		4,081,675,524.13-
246.01.1.00.00	FINANCIAMIENTOS DE INSTITUCIONES NO	.00		.00
246.02.1.00.00	FINANCIAMIENTOS DE INST. EXTERNAS D	.00		.00
246.03.0.00.00	FINANCIAMIENTOS DE OTRAS INSTITUCIO	.00		.00
246.03.1.00.00	FINANCIAMIENTOS DE OTRAS INSTITUCIO	.00		.00
246.03.2.00.00	FINANCIAMIENTOS DE OTRAS INSTITUCIO	.00		.00
246.04.0.00.00	RECURSOS RECIBIDOS PARA LA EJECUCIE	.00		.00
246.04.1.00.00	RECURSOS RECIBIDOS PARA LA EJECUCIE	.00		.00
246.04.2.00.00	RECURSOS RECIBIDOS PARA LA EJECUCIE	.00		.00
246.99.1.00.00	OTROS FINANCIAMIENTOS A M-S DE UN A	.00		.00
250.00.0.00.00	OTRAS OBLIGACIONES POR INTERMEDIACI		9,584,972,721.56-	9,584,972,721.56-
251.00.0.00.00	OBLIGACIONES POR ACEPTACIONES			
251.01.0.00.00	OBLIGACIONES POR CARTAS DE CR+DITO			
251.01.1.00.00	OBLIGACIONES POR CARTAS DE CR+DITO	.00		.00
251.01.2.00.00	OBLIGACIONES POR CARTAS DE CR+DITO	.00		.00
251.02.0.00.00	OBLIGACIONES POR CARTAS DE CR+DITO		9,562,126,562.52-	9,562,126,562.52-
251.02.1.00.00	OBLIGACIONES POR CARTAS DE CR+DITO	.00		.00
251.02.2.00.00	OBLIGACIONES POR CARTAS DE CR+DITO	.00		.00
251.03.0.00.00	OBLIGACIONES POR OTRAS ACEPTACIONES	.00		.00
251.03.1.00.00	OBLIGACIONES POR OTRAS ACEPTACIONES	.00		.00
251.03.2.00.00	OBLIGACIONES POR OTRAS ACEPTACIONES	.00		.00
252.00.0.00.00	OBLIGACIONES POR OPERACIONES DE REP			.00

(FORMA: "E")
 BANESCO BANCO UNIVERSAL S.A.C.A.
 BALANCE GENERAL AL: 31 DE DICIEMBRE DEL 2003
 EXPRESADO EN BOLIVARES

CODIGO	DESCRIPCION	MONEDA NACIONAL	MONEDA EXTRANJERA	T O T A L
252.01.1.00.00	OBLIGACIONES POR T-TULOS VALORES AF	.00		
252.02.1.00.00	OBLIGACIONES POR CR+DITOS AFECTOS A	.00		
252.03.1.00.00	OBLIG.X INV.TIT.VAL AFFECT.REPOR.BCV	.00		
253.00.0.00.00	OBLIG.X OPERACIONES CON DERIVA			.00
253.01.0.00.00	OBLIGACIONES POR GARANTIAS RECIBIDA	.00		.00
253.01.1.00.00	OBLIGACIONES POR GARANT-AS RECIBIDA	.00		
253.01.2.00.00	OBLIGACIONES POR GARANTIAS RECIBIDA	.00		
253.02.1.00.00	OTRAS PARTIDAS A REGULARIZAR POR OP	.00		
253.03.1.00.00	PARTIDAS A REGULARIZAR POR OPERACIO	.00		
253.99.1.00.00	OTRAS	.00		
254.00.0.00.00	OBLIGACIONES VARIAS POR INTERMEDIAC			22,846,159.04-
254.02.1.00.00	CHEQUES DE VIAJERO	.00		
254.03.1.00.00	OBLIGACIONES POR OPERACIONES DE COM	.00		
254.04.0.00.00	RETENCIONES EFECTUADAS COMO GARANTI			22,846,159.04-
254.04.1.00.00	RETENCIONES EFECTUADAS COMO GARANTI-	.00		
254.04.2.00.00	RETENCIONES EFECTUADAS COMO GARANTI	.00		
254.04.1.01.00	DE CRED.OTORGADOS CON REC.PROG.ESEPE	.00		
254.04.1.02.00	DE OTROS RECURSOS	22,846,159.04-		
254.04.2.02.00	DE OTROS CREDITOS	.00		
254.06.1.00.00	OBLIGACIONES CON ESTABLECIMIENTOS A	.00		
260.00.0.00.00	INTERESES Y COMISIONES POR PAGAR			5,881,268,835.34-
261.00.0.00.00	GASTOS POR PAGAR POR CAPTACIONES DE			5,787,453,576.39-
261.01.1.00.00	GASTOS POR PAGAR POR DEPOSITOS EN C	.00		
261.02.0.00.00	GASTOS POR PAGAR POR OTRAS OBLIGACI	.00		
261.02.1.00.00	GASTOS POR PAGAR POR OTRAS OBLIGACI	.00		
261.02.2.00.00	GASTOS POR PAGAR POR OTRAS OBLIGACI	.00		
261.03.0.00.00	GASTOS POR PAGAR POR OBLIGACIONES P	.00		
261.03.1.00.00	GASTOS POR PAGAR POR OBLIGACIONES	.00		
261.03.2.00.00	GASTOS POR PAGAR POR OBLIGACIONES P	.00		
261.04.0.00.00	GASTOS POR PAGAR POR DEPOSITOS DE A	.00		
261.04.1.00.00	GASTOS POR PAGAR POR DEPOSITOS DE A	.00		
261.04.2.00.00	GASTOS POR PAGAR POR DEPOSITOS DE A	.00		
261.05.0.00.00	GASTOS POR PAGAR POR DEPOSITOS A PL			5,666,666,201.22-
261.05.1.00.00	GASTOS POR PAGAR POR DEPOSITOS A PL	.00		
261.05.2.00.00	GASTOS POR PAGAR POR DEPOSITOS A PL	.00		
261.06.0.00.00	GASTOS POR PAGAR POR TITULOS VALORE			120,787,375.17-
261.06.1.00.00	GASTOS POR PAGAR POR T-TULOS VALORE	.00		
261.06.2.00.00	GASTOS POR PAGAR POR TITULOS VALORE	.00		
261.07.1.00.00	GASTOS POR PAGAR POR CAPTACIONES DE			54,847,431.99-
262.00.0.00.00	GASTOS POR PAGAR POR OBLIGACIONES C	.00		
262.01.1.00.00	GASTOS POR PAGAR POR OBLIGACIONES C	.00		
263.00.0.00.00	GASTOS POR PAGAR POR CAPTACIONES Y			54,847,431.99-
263.01.1.00.00	GASTOS POR PAGAR POR CAPTACIONES Y			54,847,431.99-

(FORMA: "E")
 BANESCO BANCO UNIVERSAL S.A.C.A.
 BALANCE GENERAL AL: 31 DE DICIEMBRE DEL 2003
 EXPRESADO EN BOLIVARES

CODIGO	DESCRIPCION	MONEDA NACIONAL	MONEDA EXTRANJERA	T O T A L
263.02.1.00.00	GASTOS POR PAGAR POR CAPTACIONES Y	.00		
264.00.0.00.00	GASTOS POR PAGAR POR OTROS FINANCIA			
264.01.0.00.00	GASTOS POR PAGAR POR OBLIGACIONES C			38,967,826.96-
264.01.1.00.00	GASTOS POR PAGAR POR OBLIGACIONES C	.00		.00
264.01.2.00.00	GASTOS POR PAGAR POR OBLIGACIONES C	.00		.00
264.02.1.00.00	GASTOS POR PAGAR POR OBLIGACIONES C	.00		.00
264.03.0.00.00	GASTOS POR PAGAR POR OBLIGACIONES C			38,967,826.96-
264.03.1.00.00	GASTOS POR PAGAR POR OBLIGACIONES C	.00		.00
264.03.2.00.00	GASTOS POR PAGAR POR OBLIGACIONES C	.00		.00
264.04.0.00.00	GASTOS POR PAGAR POR OBLIGACIONES C			
264.04.1.00.00	GASTOS POR PAGAR POR OBLIGACIONES C	.00		.00
264.04.2.00.00	GASTOS POR PAGAR POR OBLIGACIONES C	.00		.00
264.04.1.01.00	POR CRED.CON REC.PROG.ESPEC.FINANC.	.00		.00
264.04.1.02.00	OTROS GASTOS POR PAGAR	.00		.00
264.04.2.02.00	OTROS GASTOS POR PAGAR	.00		.00
264.05.1.00.00	GASTOS POR PAGAR POR OBLIGACIONES P	.00		.00
264.06.1.00.00	GASTOS POR PAGAR POR OBLIGACIONES P	.00		.00
265.00.0.00.00	GASTOS POR PAGAR POR OTRAS OBLIGACI			.00
265.01.1.00.00	GASTOS POR PAGAR POR ACEPTACIONES	.00		.00
265.02.1.00.00	GASTOS POR PAGAR POR OPERACIONES DE	.00		.00
265.03.0.00.00	GASTOS POR PAGAR POR OPERACIONES A			
265.03.1.00.00	GASTOS POR PAGAR POR OPERACIONES A	.00		.00
265.03.2.00.00	GASTOS POR PAGAR POR OPERACIONES A	.00		.00
265.04.1.00.00	GASTOS POR PAGAR POR OBLIGACIONES V	.00		.00
265.05.1.00.00	GTS X PAG. OPE.REPORTO BCV	.00		.00
265.06.1.00.00	GTS X PAGAR X OP.CON DERIVADOS	.00		.00
266.00.0.00.00	GASTOS POR PAGAR POR OBLIGACIONES C			.00
266.01.1.00.00	GASTOS POR PAGAR POR OBLIGACIONES C	.00		.00
267.00.0.00.00	GASTOS POR PAGAR POR OBLIGACIONES S			.00
267.01.1.00.00	GASTOS POR PAGAR POR OBLIGACIONES S	.00		.00
270.00.0.00.00	ACUMULACIONES Y OTROS PASIVOS			141,988,753,595.56-
271.00.0.00.00	APORTACIONES Y RETENCIONES LABORALES			2,054,906,600.02-
271.01.0.00.00	APORTACIONES PATRONALES POR PAGAR			1,798,926,156.21-
271.01.0.01.00	INSTITUTO NACIONAL DE COOPERACIEN E			1,291,885,239.23-
271.01.0.09.00	SEGURO SOCIAL OBLIGATORIO			482,951,500.59-
271.01.0.99.00	OTRAS			.00
271.01.1.00.00	APORTACIONES PATRONALES POR PAGAR	1,798,926,156.21-		
271.01.1.01.00	INSTITUTO NACIONAL DE COOPERACIEN E	1,291,885,239.23-		
271.01.1.02.00	LEY DE POL-TICA HABITACIONAL	.00		.00
271.01.1.03.00	CAJA DE AHORRO	.00		.00
271.01.1.04.00	PRIMA DE SEGURO	.00		.00
271.01.1.05.00	INSTITUTO NACIONAL DE LA VIVIENDA	.00		.00
271.01.1.06.00	FONDO DE JUBILACIEN	.00		.00

FECHA: 18/01/2004
 HORA: 12:05:35
 PAGINA: 0035
 FECHA: 18/01/2004
 HORA: 12:05:35
 PAGINA: 0035

(FORMA: "E")
 BANESCO BANCO UNIVERSAL S.A.C.A.
 BALANCE GENERAL AL: 31 DE DICIEMBRE DEL 2003
 EXPRESADO EN BOLIVARES

CODIGO	DESCRIPCION	MONEDA NACIONAL	MONEDA EXTRANJERA	T O T A L
271.01.1.07.00	PARO FORZOSO	24,089,416.39-		
271.01.1.08.00	SEGURO COLECTIVO	.00		
271.01.1.09.00	SEGURO SOCIAL OBLIGATORIO	482,951,500.59-		
271.01.1.99.00	OTRAS	.00		
271.01.2.00.00	APORTACIONES PATRONALES POR PAGAR	.00		
271.01.2.01.00	INST.NACIONAL DE COOPERACION EDUCAT	.00		
271.01.2.09.00	SEGURO SOCIAL OBLIGATORIO	.00		
271.01.2.99.00	OTRAS	.00		
271.02.0.00.00	APORTACIONES LABORALES RETENIDAS PO		255,980,443.81-	
271.02.0.09.00	SEGURO SOCIAL OBLIGATORIO		156,212,496.59-	
271.02.1.00.00	APORTACIONES LABORALES RETENIDAS PO	255,980,443.81-		
271.02.1.01.00	INSTITUTO NACIONAL DE COOPERACION E	83,975,309.89-		
271.02.1.02.00	LEY DE POL-TICA HABITACIONAL	.00		
271.02.1.03.00	CAJA DE AHORRO	.00		
271.02.1.04.00	PRIMA DE SEGURO	.00		
271.02.1.05.00	INSTITUTO NACIONAL DE LA VIVIENDA	.00		
271.02.1.06.00	FONDO DE JUBILACIEN	.00		
271.02.1.07.00	PARO FORZOSO	15,792,637.33-		
271.02.1.08.00	SEGURO COLECTIVO	.00		
271.02.1.09.00	SEGURO SOCIAL OBLIGATORIO	156,212,496.59-		
271.02.1.99.00	OTRAS	.00		
271.02.2.00.00	APORTES LABORALES RETENIDOS POR PAG			
271.02.2.09.00	SEGURO SOCIAL OBLIGATORIO			
272.00.0.00.00	VARIAS		65,140,826,533.12-	
272.01.1.00.00	PROVEEDORES	685,255,315.09-		
272.02.1.00.00	ALQUILIERES POR PAGAR	.00		
272.03.0.00.00	SERVICIOS POR PAGAR	.00		
272.03.1.00.00	SERVICIOS POR PAGAR	.00		
272.03.2.00.00	SERVICIOS POR PAGAR	.00		
272.04.1.00.00	COMISIONES POR PAGAR	.00		
272.05.1.00.00	DIVIDENDOS POR PAGAR	3,850,655,648.79-		
272.06.1.00.00	SUELDOS DE EMPLEADOS POR PAGAR	.00		
272.07.0.00.00	UTILIDADES POR PAGAR	.00		
272.07.1.00.00	UTILIDADES POR PAGAR	.00		
272.07.2.00.00	UTILIDADES POR PAGAR	.00		
272.08.0.00.00	BONO VACACIONAL POR PAGAR		5,017,063,445.76-	
272.08.1.00.00	BONO VACACIONAL POR PAGAR			
272.08.2.00.00	BONO VACACIONAL POR PAGAR		540,168,942.45-	
272.09.0.00.00	OTRAS OBLIGACIONES CONTRACTUALES CO			
272.09.1.00.00	OTRAS OBLIGACIONES CONTRACTUALES CO			
272.09.2.00.00	OTRAS OBLIGACIONES CONTRACTUALES CO			
272.10.1.00.00	DIETAS Y OTRAS CUENTAS POR PAGAR A	211,148,053.92-		
272.11.1.00.00	HONORARIOS POR PAGAR	.00		
272.12.0.00.00	OTROS IMPUESTOS POR PAGAR POR CUENT			
272.12.0.99.00	OTROS IMPUESTOS POR PAGAR POR CUENT			
272.12.1.00.00	IMPUESTOS POR PAGAR POR CUENTA DE L	103,874,208.47-		
272.12.1.01.00	IMPUESTO AL D+BITO BANCARIO	103,874,208.47-		
272.12.1.99.00	OTROS IMPUESTOS X PAGAR X CTA.INST.	.00		
			540,168,942.45-	
			103,874,208.47-	
			103,874,208.47-	

FECHA: 18/01/2004
 HORA: 12:05:35
 PAGINA: 0036
 FECHA: 18/01/2004
 HORA: 12:05:35
 PAGINA: 0036

(FORMA: "E")
 BANESCO BANCO UNIVERSAL S.A.C.A.
 BALANCE GENERAL AL: 31 DE DICIEMBRE DEL 2003
 EXPRESADO EN BOLIVARES

CODIGO	DESCRIPCION	MONEDA NACIONAL	MONEDA EXTRANJERA	T O T A L
272.12.2.00.00	OTROS IMPUESTOS POR PAGAR POR CUENT			.00
272.12.2.99.00	OTROS IMPUESTOS X PAGAR X CTA.INST.			.00
272.13.0.00.00	IMPUESTO RETENIDO AL PERSONAL			
272.13.1.00.00	IMPUESTOS RETENIDOS AL PERSONAL Y A	28,124,744.35-		28,124,744.35-
272.13.2.00.00	IMPUESTO RETENIDO AL PERSONAL			.00
272.14.0.00.00	IMPUESTOS RETENIDOS A TERCEROS			
272.14.0.99.00	IMPUESTOS RETENIDOS A TERCERO			
272.14.1.00.00	IMPUESTO AL D+BITO BANCARIO	12,111,045,495.67-		12,111,045,495.67-
272.14.1.01.00	OTROS IMPUESTOS RETENIDOS A TERCERO	2,262,428,327.05-		2,262,428,327.05-
272.14.1.99.00	OTROS IMPUESTOS RETENIDOS A TERCERO	9,848,617,168.62-		9,848,617,168.62-
272.14.2.00.00	OTROS IMPUESTOS RETENIDOS A TERCERO			.00
272.14.2.99.00	OTROS IMPUESTOS RETENIDOS A TERCERO			.00
272.15.1.00.00	PRIMAS DE SEGURO RETENIDAS A PRESTA	1,392,793,364.44-		1,392,793,364.44-
272.16.1.00.00	RETENCIONES POR ORDEN JUDICIAL	1,676,856.87-		1,676,856.87-
272.17.1.00.00	OTRAS RETENCIONES A TERCEROS POR PA	.00		.00
272.18.0.00.00	CHEQUES DE GERENCIA			
272.18.1.00.00	CHEQUES DE GERENCIA	.00		.00
272.18.2.00.00	CHEQUES DE GERENCIA	.00		.00
272.19.1.00.00	BONIFICACIEN POR PAGAR			
272.99.0.00.00	OTRAS CUENTAS POR PAGAR VARIAS			
272.99.1.00.00	OTRAS CUENTAS POR PAGAR VARIAS	24,907,371,407.31-		24,907,371,407.31-
272.99.2.00.00	OTRAS CUENTAS POR PAGAR VARIAS		16,291,649,050.00-	16,291,649,050.00-
273.00.0.00.00	PROVISIONES PARA CREDITOS CONTINGEN			
273.01.0.00.00	PROVISION ESPECIFICA PARA CREDITOS			
273.01.1.00.00	PROVISION ESPEC-FICA PARA CR+DITOS	.00		.00
273.01.2.00.00	PROVISION ESPECIFICA PARA CREDITOS			
273.02.0.00.00	PROVISION GENERICA PARA CREDITOS CO			
273.02.1.00.00	PROVISIEN GEN+RICA PARA CR+DITOS CO	381,318,264.52-		381,318,264.52-
273.02.2.00.00	PROVISION GENERICA PARA CREDITOS CO			
273.03.1.00.00	PROVISIEN POR OPERACIONES CON DERIV	.00		.00
273.03.1.01.00	POR OPERACIONES CON DERIVADOS ESPEC	.00		.00
273.03.1.02.00	POR OPERACIONES CON DERIVADOS DE CO		1,001,466,121.20-	1,001,466,121.20-
274.00.0.00.00	OTRAS PROVISIONES			
274.01.0.00.00	PROVISIONES PARA ANTIG'EDAD			
274.01.1.00.00	PROVISIONES PARA ANTIG'EDAD	16,757,075,504.74-		16,757,075,504.74-
274.01.2.00.00	PROVISIONES PARA ANTIG'EDAD			
274.02.1.00.00	PROVISIONES PARA INTERESES SOBRE PR	1,964,611,922.49-		1,964,611,922.49-
274.03.0.00.00	PROVISIONES PARA PROTECCION SOCIAL			
274.03.1.00.00	PROVISIONES PARA PROTECCION SOCIAL	4,150,219,637.88-		4,150,219,637.88-
274.03.2.00.00	PROVISIONES PARA PROTECCION SOCIAL			
274.04.0.00.00	PROVISIONES PARA OTRAS PRESTACIONES			
274.04.1.00.00	PROVISIONES PARA OTRAS PRESTACIONES	5,936,928,876.56-		5,936,928,876.56-
274.04.2.00.00	PROVISIONES PARA OTRAS PRESTACIONES			
274.05.1.00.00	PROVISIONES PARA IMPUESTOS	8,864,317,321.15-		8,864,317,321.15-
274.06.1.00.00	PROVISIONES POR LITIGIOS PENDIENTES	.00		.00
274.07.0.00.00	PROVISIONES PARA OTRAS CONTINGENCIA			
274.07.1.00.00	PROVISION PARA OTRAS CONTINGENCIAS	5,795,344,963.16-		5,795,344,963.16-

(FORMA:"E")
 BANESCO BANCO UNIVERSAL S.A.C.A.
 BALANCE GENERAL AL: 31 DE DICIEMBRE DEL 2003
 EXPRESADO EN BOLIVARES

CODIGO	DESCRIPCION	MONEDA NACIONAL	MONEDA EXTRANJERA	T O T A L
274.07.2.00.00	PROVISIONES PARA OTRAS CONTINGENCIA		.00	
274.08.1.00.00	PREVENCIÓN INTEGRAL CONTRA LA LEGIT	4,894,683,005.24-		7,502,860,428.67-
274.99.0.00.00	OTRAS PROVISIONES			
274.99.1.00.00	OTRAS PROVISIONES	7,502,860,428.67-		
274.99.2.00.00	OTRAS PROVISIONES			
275.00.0.00.00	INGRESOS DIFERIDOS			9,657,899,153.14-
275.01.1.00.00	IMPUESTO SOBRE LA RENTA DIFERIDO	.00		
275.01.1.01.00	VALOR DE ORIGEN DE IMPUESTO SOBRE L	.00		
275.01.1.02.00	(AMORTIZACIEN ACUMULADA DE IMPUESTO	.00		
275.02.0.00.00	INGRESOS FINANCIEROS COBRADOS X A.			1,321,451,482.25-
275.02.1.00.00	INGRESOS FINANCIEROS COBRADOS POR A	1,321,451,482.25-		
275.02.2.00.00	INGRESOS FINANCIEROS COBRADOS POR A			.00
275.03.1.00.00	GANANCIAS DIFERIDAS POR VENTAS DE B	1,336,276,951.54-		
275.04.1.00.00	ALQUILERES COBRADOS POR ANTICIPADO	.00		
275.05.1.00.00	OPERAC.VTA.ACTIVOS VIA FIG.ARREND.A.	.00		
275.06.1.00.00	INGRESOS EN OPERACIONES CON DERIVAD	.00		
275.99.0.00.00	OTROS INGRESOS DIFERIDOS			7,000,170,719.35-
275.99.1.00.00	OTROS INGRESOS DIFERIDOS	1,464,238,448.17-		
275.99.2.00.00	OTROS INGRESOS DIFERIDOS		5,535,932,271.18-	
276.00.0.00.00	PARTIDAS POR APLICAR			7,193,412,991.86-
276.01.1.00.00	SOBRANTES DE CAJA	271,296,840.30-		
276.02.1.00.00	OPERACIONES EN SUSPENSO	.00		
276.03.0.00.00	OPERACIONES EN TRANSITO		8,593,816.60-	
276.03.1.00.00	OPERACIONES EN TR-NSITO	8,593,816.60-		
276.03.2.00.00	OPERACIONES EN TRANSITO			.00
276.04.0.00.00	PARTIDAS PENDIENTES POR CONCILIAR M			1,298,899,910.59-
276.04.1.00.00	PARTIDAS ACREEDORAS PEND.X CONCILIA	3,113,729.19-		
276.04.2.00.00	PARTIDAS ACREEDORAS PENDIENTES POR			
276.99.0.00.00	OTRAS PARTIDAS POR APLICAR		1,295,786,181.40-	
276.99.1.00.00	OTRAS PARTIDAS POR APLICAR	5,614,622,424.37-		
276.99.2.00.00	OTRAS PARTIDAS POR APLICAR		.00	
277.00.0.00.00	OFICINA PRINCIPAL SUCURSALES Y AGEN			.00
277.01.0.00.00	OFICINA PRINCIPAL SUCURSALES Y AGEN			.00
277.01.1.00.00	OFC.PRINCIPAL SUCURSALES Y AGENCIAS	.00		
277.01.2.00.00	OFICINA PRINCIPAL SUCURSALES Y AGEN			.00
278.00.0.00.00	INGRESOS DEVENGADOS POR CREDITOS			.00
278.01.1.00.00	INGRESOS DEVENGADOS POR CREDITOS AG	.00		
278.02.1.00.00	INGRESOS DEVENG. POR LA LEY QUE REG	.00		
278.03.1.00.00	ING.DEVENGADOS POR OTROS CR+DITOS	.00		
278.04.0.00.00	ING.DEVENG.CREDIT.INDEX.SIST.AHO.HAB			.00
279.00.0.00.00	REND DEVENGADOS POR CREDITOS REEST			692,882,271.81-
279.01.1.00.00	REND.DEVENGADOS X CRDTS.REESTRUCTU.	.00		
279.02.1.00.00	REND.DEVEN X OTROS CRDTS.REFINANCIA	692,882,271.81-		
279.03.0.00.00	REND.DEVENG.CREDIT.INDEX.SIST.AHO.HA			.00

(FORMA: "E")
 BANESCO BANCO UNIVERSAL S.A.C.A.
 BALANCE GENERAL AL: 31 DE DICIEMBRE DEL 2003
 EXPRESADO EN BOLIVARES

CODIGO	DESCRIPCION	MONEDA NACIONAL	MONEDA EXTRANJERA	T O T A L
280.00.0.00.00	OBLIGACIONES SUBORDINADAS			.00
281.00.0.00.00	OBLIGACIONES SUBORDINADAS			.00
281.01.1.00.00	OBLIG.SUBORDINADAS CON INSTI.			.00
281.02.0.00.00	OBLIGACIONES SUBORDINADAS CON INSTI			.00
281.02.1.00.00	OBLIGACIONES SUBORDINADAS CON INSTI			.00
281.02.2.00.00	OBLIGACIONES SUBORDINADAS CON INSTI			.00
281.03.1.00.00	OTRAS OBLIGACIONES SUBORDINADAS			.00
290.00.0.00.00	OBLIGACIONES CONVERTIBLES EN CAPITA			.00
291.00.0.00.00	OBLIGACIONES CONVERTIBLES EN CAPITA			.00
291.01.1.00.00	BONOS OBLIGATORIAMENTE CONVERTIBLES			.00
291.02.1.00.00	APORTACIONES DE AHORRO CONVERTIBLES			.00
291.99.1.00.00	OTRAS OBLIGACIONES CONVERTIBLES EN			.00
300.00.0.00.00	PATRIMONIO			644,551,125,091.01-
310.00.0.00.00	CAPITAL SOCIAL			427,996,420,100.00-
311.00.0.00.00	CAPITAL PAGADO			427,996,420,100.00-
311.01.0.00.00	CAPITAL COMUN			427,996,420,100.00-
311.01.1.00.00	CAPITAL COM+N			
311.01.2.00.00	CAPITAL COMUN			
311.02.1.00.00	CAPITAL PREFERIDO			.00
311.03.1.00.00	OTROS APORTES DE CAPITAL			.00
311.03.1.01.00	CAPITAL APORTADO X EL EJECUTIVO NAC			.00
320.00.0.00.00	ACTUALIZACION DEL CAPITAL SOCIAL Y			.00
321.00.0.00.00	ACTUALIZACION DEL CAPITAL SOCIAL			.00
321.09.1.00.00	ACTUALIZACION DEL CAPITAL SOCIAL			.00
330.00.0.00.00	APORTES PATRIMONIALES NO CAPITALIZA			.00
331.00.0.00.00	APORTES PARA INCREMENTOS DE CAPITAL			.00
331.01.1.00.00	APORTES PENDIENTES DE CAPITALIZACIE			.00
331.02.1.00.00	DONACIONES PENDIENTES DE CAPITALIZA			.00
331.03.1.00.00	OTROS APORTES PATRIMONIALES NO CAPI			.00
331.09.1.00.00	AJUSTE POR INFLACIEN			.00
332.00.0.00.00	PRIMAS SOBRE APORTES DE CAPITAL			.00
332.01.1.00.00	PRIMAS S/APORTES D/CAPITAL EFECTIVO			.00
332.02.1.00.00	PRIMAS SOBRE APORTES DE CAPITAL			.00
332.09.1.00.00	AJUSTE POR INFLACIEN			.00
333.00.0.00.00	DONACIONES NO CAPITALIZABLES			.00
333.01.1.00.00	DONACIONES NO CAPITALIZABLES			.00

APLICAC:0200
 REPORTE:FORMA E
 AGENCIA:01/000

FECHA: 18/01/2004
 HORA: 12:05:35
 PAGINA: 0039
 FECHA: 18/01/2004
 HORA: 12:05:35
 PAGINA: 0039

(FORMA: "E")
 BANESCO BANCO UNIVERSAL S.A.C.A.
 BALANCE GENERAL AL: 31 DE DICIEMBRE DEL 2003
 EXPRESADO EN BOLIVARES

CODIGO	DESCRIPCION	MONEDA NACIONAL	MONEDA EXTRANJERA	T O T A L
333.09.1.00.00	AJUSTE POR INFLACIEN	.00		
334.00.0.00.00	DONACIONES CAPITALIZABLES	.00		.00
334.01.1.00.00	DONACIONES CAPITALIZABLES	.00		
334.09.1.00.00	AJUSTE POR INFLACIEN	.00		
340.00.0.00.00	RESERVAS DE CAPITAL			90,556,195,108.36-
341.00.0.00.00	RESERVA LEGAL			90,555,404,611.39-
341.01.1.00.00	RESERVA LEGAL	90,555,404,611.39-		
341.09.1.00.00	AJUSTE POR INFLACIEN	.00		
342.00.0.00.00	OTRAS RESERVAS OBLIGATORIAS			790,496.97-
342.01.1.00.00	RESERVA STATUTARIA	790,496.97-		
342.02.1.00.00	RESERVA POR OTRAS DISPOSICIONES	.00		
342.09.1.00.00	AJUSTE POR INFLACIEN	.00		
343.00.0.00.00	RESERVA VOLUNTARIA	.00		.00
343.01.1.00.00	RESERVA VOLUNTARIA	.00		
343.09.1.00.00	AJUSTE POR INFLACIEN	.00		
350.00.0.00.00	AJUSTES AL PATRIMONIO			.00
351.00.0.00.00	AJUSTES POR REVALUACION DE BIENES			.00
351.01.1.00.00	AJUSTES POR REVALUACION DE BIENES D	.00		
351.02.1.00.00	AJUSTES POR REVALUACION DE OTROS BI	.00		
351.09.1.00.00	AJUSTE POR INFLACIEN	.00		
353.00.0.00.00	AJUTE POR TRAD EDO FIN DE FILIALES	.00		.00
353.01.1.00.00	AJUTE X TRAD EDO FIN DE FILIALES	.00		
360.00.0.00.00	RESULTADOS ACUMULADOS			161,682,300,896.35-
361.00.0.00.00	SUPERAVIT			161,682,300,896.35-
361.01.1.00.00	SUPER-VIT NO DISTRIBUIBLE	.00		
361.02.1.00.00	SUPER-VIT RESTRINGIDO	.00		
361.03.0.00.00	SUPERAVIT POR APLICAR			161,682,300,896.35-
361.03.1.00.00	SUPER-VIT POR APLICAR	161,682,300,896.35-		
361.03.2.00.00	SUPERAVIT POR APLICAR	.00		
361.09.1.00.00	AJUSTE POR INFLACIEN	.00		.00
362.00.0.00.00	(PERDIDA ACUMULADA)			.00
362.01.1.00.00	(P+RDIDA ACUMULADA)	.00		
362.09.1.00.00	AJUSTE POR INFLACIEN	.00		
370.00.0.00.00	GAN.O PERD.NO REAL.EN INV.DISP.VTA.			10,043,146,240.68-
371.00.0.00.00	GAN PER N/REAL E/INV DISP P/L VTA.			10,043,146,240.68-
371.01.0.00.00	GAN.O PERD.NO REAL.INV.DISP.X VTA.			10,043,146,240.68-

APLICAC:0200
 REPORTE:FORMA E
 AGENCIA:01/000

FECHA: 18/01/2004
 HORA: 12:05:35
 PAGINA: 0040
 FECHA: 18/01/2004
 HORA: 12:05:35
 PAGINA: 0040

(FORMA:"E")
 BANESCO BANCO UNIVERSAL S.A.C.A.
 BALANCE GENERAL AL: 31 DE DICIEMBRE DEL 2003
 EXPRESADO EN BOLIVARES

CODIGO	DESCRIPCION	MONEDA NACIONAL	MONEDA EXTRANJERA	T O T A L
371.01.1.00.00	GAN. O PERD. NO REAL. INV. DISP. X VTA.	10,043,146,240.68-		
371.01.2.00.00	GAN. O PERD. NO REAL. INV. DISP. X VTA.			.00
371.09.1.00.00	AJUSTE POR INFLACION			.00
380.00.0.00.00	RESULTADO POR EXPOSICION A LA INFL			.00
381.00.0.00.00	RESULTADO ACUMULADO POR EXPOSICION			.00
381.01.1.00.00	RESULTADO ACUMULADO X EXPOSICIEN			.00
390.00.0.00.00	ACCIONES EN TESORERIA			45,726,937,254.38
391.00.0.00.00	ACCIONES EN TESORERIA			45,726,937,254.38
391.01.1.00.00	ACCIONES EN TESORERIA	45,726,937,254.38		
600.00.0.00.00	CUENTAS CONTINGENTES			.00
610.00.0.00.00	CUENTAS CONTINGENTES DEUDORAS			158,908,918,696.13
611.00.0.00.00	GARANTIAS OTORGADAS			46,928,273,633.91
611.01.0.00.00	AVALES			841,963,416.00
611.01.1.00.00	AVALES			
611.01.2.00.00	AVALES M/E		841,963,416.00	
611.02.0.00.00	FIANZAS			46,086,310,217.91
611.02.1.00.00	FIANZAS			
611.02.2.00.00	FIANZAS M/E	36,074,626,451.52		
611.99.0.00.00	OTRAS GARANT-AS			.00
611.99.1.00.00	OTRAS GARANT-AS		10,011,683,766.39	
611.99.2.00.00	OTRAS GARANT-AS M/E			.00
612.00.0.00.00	LINEAS DE CREDITO DE UTILIZACION AU			29,142,895,594.10
612.01.1.00.00	L-NEAS DE CR+DITO PARA CR+DITOS EN	29,142,895,594.10		
612.02.1.00.00	L-NEAS DE CR+DITO PARA TARJETAS DE			.00
612.03.1.00.00	L-NEAS DE CR+DITO PARA DESCUENTO Y			.00
612.99.1.00.00	OTRAS L-NEAS DE CR+DITO DE UTILIZAC			.00
613.00.0.00.00	CARTAS DE CREDITO EMITIDAS NO NEGOC			38,769,373,468.12
613.01.0.00.00	CARTAS DE CR+DITO EMITIDAS NO NEGOC			24,475,848,359.32
613.01.1.00.00	CARTAS DE CRED.EMI NO NEG.M/N			
613.01.2.00.00	CARTAS CRED.EMI NO NEG. M/E	2,057,200,000.00		
613.02.0.00.00	CARTAS DE CR+DITO EMITIDAS NO NEGOC			14,293,525,108.80
613.02.1.00.00	CARTAS CRED.EMI NO NEG.DIF.M/N			
613.02.2.00.00	CARTAS CRED.EMI NO NEG.DIF.M/E		14,293,525,108.80	
614.00.0.00.00	CARTAS DE CREDITO CONFIRMADAS NO NE			488,376,000.00
614.01.0.00.00	CARTAS DE CR+DITO CONFIRMADAS NO NE			488,376,000.00
614.01.1.00.00	CARTAS DE CR+DITO CONFIRMADAS NO NE			
614.01.2.00.00	CARTAS DE CREDITO DE EXP. ME		488,376,000.00	
615.00.0.00.00	DOCUMENTOS DESCONTADOS			.00

FECHA: 18/01/2004
 HORA: 12:05:35
 PAGINA: 0041
 FECHA: 18/01/2004
 HORA: 12:05:35
 PAGINA: 0041

(FORMA: "E")
 BANESCO BANCO UNIVERSAL S.A.C.A.
 BALANCE GENERAL AL: 31 DE DICIEMBRE DEL 2003
 EXPRESADO EN BOLIVARES

APLICAC: 0200
 REPORTE: FORMA E
 AGENCIA: 01/000

CODIGO	DESCRIPCION	MONEDA NACIONAL	MONEDA EXTRANJERA	T O T A L
615.01.1.00.00	DOCUMENTOS DESCONTADOS EN EL BANCO	.00		
615.02.1.00.00	DOCUMENTOS DESCONTADOS EN OTRAS INS	.00		
616.00.0.00.00	INV.EN VALORES AFECTOS REPORTE			
616.01.1.00.00	INVERSIONES EN VALORES POR REPORTE	43,580,000,000.00		43,580,000,000.00
616.01.1.01.00	INV.VALORES AFECTOS A REPORTE	43,580,000,000.00		
616.01.1.02.00	INV TIT.VAL.AFECTO REPORTE BCV	.00		
617.00.0.00.00	OPERACIONES CON DERIVADOS			
617.01.0.00.00	COMPRA - VENTA DE DIVISAS			.00
617.01.0.01.00	COMPRAS DE DIVISAS SPOT			.00
617.01.1.00.00	COMPRA - VENTA DE DIVISAS			.00
617.01.1.01.00	COMPRAS DE DIVISAS SPOT			.00
617.01.1.02.00	VENTAS DE DIVISAS SPOT			.00
617.01.1.05.00	COMPRA DE CONTRATOS DE FUTUROS EN D			.00
617.01.1.06.00	VENTAS DE CONTRATOS DE FUTUROS EN D			.00
617.01.2.00.00	COMPRA - VENTA DE DIVISAS			.00
617.01.2.01.00	COMPRAS DE DIVISAS SPOT			.00
617.02.1.00.00	COMPRA - VENTA DE ACTIVOS FINANCIER			.00
617.02.1.01.00	COMPRAS A PLAZO			.00
617.02.1.02.00	VENTAS A PLAZO			.00
617.03.1.00.00	FUTUROS FINANCIEROS SOBRE VALORES Y			.00
617.03.1.01.00	COMPRADAS			.00
617.03.1.02.00	VENDIDAS			.00
617.04.0.00.00	OPCIONES			.00
617.04.0.04.00	EMITIDAS - VALORES			.00
617.04.1.00.00	OPCIONES			.00
617.04.1.01.00	COMPRADAS - VALORES			.00
617.04.1.02.00	COMPRADAS - TIPOS DE INTER+S			.00
617.04.1.03.00	COMPRADAS - DIVISAS			.00
617.04.1.04.00	EMITIDAS - VALORES			.00
617.04.1.05.00	EMITIDAS - TIPOS DE INTER+S			.00
617.04.1.06.00	EMITIDAS - DIVISAS			.00
617.04.2.00.00	OPCIONES			.00
617.04.2.04.00	EMITIDAS - VALORES			.00
617.05.1.00.00	OTRAS OPERACIONES SOBRE TIPOS DE IN			.00
617.05.1.01.00	SWAP (PERMUTAS FINANCIERAS)			.00
617.05.1.02.00	OTROS			.00
617.99.1.00.00	OTRAS			.00
619.00.0.00.00	OTRAS CONTINGENCIAS			.00
619.01.1.00.00	CUOTAS NO PAGADAS DE ACCIONES SUSCR			.00
619.99.1.00.00	OTRAS CONTINGENCIAS			.00
620.00.0.00.00	CUENTAS CONTINGENTES ACREEDORAS			
621.00.0.00.00	RESPONSABILIDADES POR GARANTIAS OTO			158,908,918,696.13-
622.00.0.00.00	RESPONSABILIDADES POR LINEAS DE CRE			46,928,273,633.91-
				29,142,895,594.10-

(FORMA:"E")
 BANESCO BANCO UNIVERSAL S.A.C.A.
 BALANCE GENERAL AL: 31 DE DICIEMBRE DEL 2003
 EXPRESADO EN BOLIVARES

CODIGO	DESCRIPCION	MONEDA NACIONAL	MONEDA EXTRANJERA	T O T A L
623.00.0.00.00	RESP. POR CARTAS DE CREDITO EMITIDA			38,769,373,468.12-
624.00.0.00.00	RESP. POR CARTAS DE CREDITO CONFIRM			488,376,000.00-
625.00.0.00.00	RESPONSABILIDADES POR DOCUMENTOS DE			.00
626.00.0.00.00	RESPONSABILIDADES POR INVERSIONES E			43,580,000,000.00-
627.00.0.00.00	RESPONSABILIDADES POR OPERACIONES C			.00
629.00.0.00.00	RESPONSABILIDADES POR OTRAS CONTING			.00
700.00.0.00.00	FIDEICOMISOS Y ENCARGOS DE CONFIANZ			.00
710.00.0.00.00	ACTIVOS DE LOS FIDEICOMISOS			2,266,661,419,814.19
711.00.0.00.00	DISPONIBILIDADES			49,766,324,045.94
711.02.1.00.00	DEPOSITOS EN LA INSTITUCIEN	19,650,517,804.79		
711.03.0.00.00	OTRAS DISPONIBILIDADES			30,115,806,241.15
711.03.1.00.00	OTRAS DISPONIBILIDADES	29,973,401,289.79		
711.03.2.00.00	OTRAS DISPONIBILIDADES			142,404,951.36
712.00.0.00.00	INVERSIONES EN TITULOS VALORES			948,533,377,087.60
712.00.1.00.00	INVERSIONES EN TITULOS VALORES	938,146,746,652.48		
712.00.2.00.00	INVERSIONES EN TITULOS VALORES			10,386,630,435.12
713.00.0.00.00	CARTERA DE CREDITOS			349,962,677,383.70
713.01.0.00.00	PRESTAMOS X COBRAR			341,924,033,308.82
713.01.1.00.00	PRESTAMOS X COBRAR	341,924,033,308.82		
713.01.2.00.00	PRESTAMOS X COBRAR			.00
713.02.0.00.00	PREST.BENF.X COBRAR			8,038,644,074.88
713.02.1.00.00	PREST.BENF.X COBRAR	8,038,644,074.88		
713.02.2.00.00	PREST.BENF.X COBRAR			.00
714.00.0.00.00	INTERESES Y COMISIONES POR COBRAR			33,244,146,095.62
714.00.1.00.00	INTS Y COMISIONES X COBRAR	33,211,279,077.08		
714.00.2.00.00	INTS Y COMISIONES X COBRAR			32,867,018.54
716.00.0.00.00	BIENES REALIZABLES			.00
716.00.1.00.00	BIENES REALIZABLES	.00		
716.00.2.00.00	BIENES REALIZABLES			.00
717.00.0.00.00	BIENES RECIB.P/SU ADMON			8,924,645,251.16
717.00.1.00.00	BIENES RECIB.P/SU ADMON	8,924,645,251.16		
717.00.2.00.00	BIENES RECIB.P/SU ADMON			.00
718.00.0.00.00	OTROS ACTIVOS			876,230,249,950.17
718.01.1.00.00	FIDEICOMISOS DE GARANTIA	12,750,370,666.46		

APLICAC:0200
 REPORTE:FORMA E
 AGENCIA:01/000

(FORMA: "E")
 BANESCO BANCO UNIVERSAL S.A.C.A.
 BALANCE GENERAL AL: 31 DE DICIEMBRE DEL 2003
 EXPRESADO EN BOLIVARES

FECHA: 18/01/2004
 HORA: 12:05:35
 PAGINA: 0043
 FECHA: 18/01/2004
 HORA: 12:05:35
 PAGINA: 0043

CODIGO	DESCRIPCION	MONEDA NACIONAL	MONEDA EXTRANJERA	T O T A L
718.01.1.01.00	GARANTIA D/CRDTS. INMOBILIARIOS	12,750,370,666.46		
718.01.1.02.00	GARANTIA D/CRDTS. MOBILIARIOS	.00		
718.01.1.03.00	GARANTIA DE TITULOS VALORES	.00		
718.01.1.04.00	OTROS FIDEICOMISOS DE GARANTIA	.00		
718.99.1.00.00	OTROS	863,479,879,283.71		106,454,732,144.66-
720.00.0.00.00	PASIVOS DE LOS FIDEICOMISOS			.00
721.00.0.00.00	OBLIGACIONES FINANCIERAS	.00		
721.00.1.00.00	OBLIGACIONES FINANCIERAS			.00
721.00.2.00.00	OBLIGACIONES FINANCIERAS			
722.00.0.00.00	OTRAS CUENTAS POR PAGAR			
722.00.1.00.00	OTRAS CUENTAS POR PAGAR	10,416,928,231.04-		10,416,928,231.04-
722.00.2.00.00	OTRAS CUENTAS POR PAGAR			
723.00.0.00.00	PROVISIONES			.00
723.00.1.00.00	PROVISIONES			
723.00.2.00.00	PROVISIONES			
724.00.0.00.00	OTROS PASIVOS			
724.00.1.00.00	OTROS PASIVOS	96,037,803,913.62-		96,037,803,913.62-
724.00.2.00.00	OTROS PASIVOS			
730.00.0.00.00	PATRIMONIO DE LOS FIDEICOMISOS			
731.00.0.00.00	PATRIMONIO ASIGNADO DE LOS FIDEICOM			
731.01.1.00.00	FIDEICOMISO DE INVERSION	33,024,581,908.67-		
731.02.1.00.00	FIDEICOMISO DE ADMON.	1,995,093,477,899.51-		
731.02.1.01.00	PRESTACIONES SOCIALES	287,448,134,240.10-		
731.02.1.02.00	FONDOS O CAJAS DE AHORROS	12,955,628,129.31-		
731.02.1.03.00	COOPERATIVAS Y SIMILARES	.00		
731.02.1.04.00	DESARROLLOS INMOBILIARIOS	.00		
731.02.1.05.00	PROGRAMAS DE FINANCIAMIENTO	379,911,115,964.65-		
731.02.1.06.00	CLUBES Y ASOCIACIONES SIMILARES	.00		
731.02.1.07.00	SOCIALES Y ASISTENCIALES	66,967,018,152.75-		
731.02.1.08.00	TESTAMENTARIOS	.00		
731.02.1.99.00	OTROS DE ADMINISTRACION	1,247,811,581,412.70-		
731.03.1.00.00	FIDEICOMISOS DE GARANTIAS	12,750,365,284.28-		
731.03.1.01.00	GGTIA.CRDTS.INMOBILIARIA	12,750,365,284.28-		
731.03.1.02.00	GARANTIAS DE CRDTS. MOBILIARIAS	.00		
731.03.1.03.00	GTIAS DE TITULOS VALORES	.00		
731.03.1.04.00	OTROS DE GARANTIAS	.00		
731.04.1.00.00	FIDEICOMISOS CARACTERISTICAS MIXTAS	13,140,575,560.37-		
731.05.1.00.00	OTROS FIDEICOMISOS	.00		
732.00.0.00.00	RESERVAS			
732.00.1.00.00	RESERVAS	1,392,290,658.65-		1,392,290,658.65-
732.00.2.00.00	RESERVAS			

APLICAC:0200
 REPORTE:FORMA E
 AGENCIA:01/000

FECHA: 18/01/2004
 HORA: 12:05:35
 PAGINA: 0044
 FECHA: 18/01/2004
 HORA: 12:05:35
 PAGINA: 0044

(FORMA: "E")
 BANESCO BANCO UNIVERSAL S.A.C.A.
 BALANCE GENERAL AL: 31 DE DICIEMBRE DEL 2003
 EXPRESADO EN BOLIVARES

CODIGO	DESCRIPCION	MONEDA NACIONAL	MONEDA EXTRANJERA	T O T A L
733.00.0.00.00	AJUSTES AL PATRIMONIO			.00
733.00.1.00.00	AJUSTE AL PATRIMONIO	.00		.00
733.00.2.00.00	AJUSTE AL PATRIMONIO			.00
734.00.0.00.00	RESULTADOS ACUMULADOS			104,805,396,358.05-
734.00.1.00.00	RESULTADOS ACUMULADO	104,805,396,358.05-		.00
734.00.2.00.00	RESULTADOS ACUMULADO			.00
740.00.0.00.00	GASTOS DE LOS FIDEICOMISOS			.00
741.00.0.00.00	GASTOS FINANCIEROS			.00
741.00.1.00.00	GASTOS FINANCIEROS	.00		.00
741.00.2.00.00	GASTOS FINANCIEROS			.00
742.00.0.00.00	GASTOS POR INCOBRABILIDAD Y DESVALO			.00
742.00.1.00.00	GASTOS POR INCOBRABILIDAD Y DESVALO	.00		.00
742.00.2.00.00	GASTOS POR INCOBRABILIDAD Y DESVALO			.00
743.00.0.00.00	OTROS GASTOS OPERATIVOS			.00
743.00.1.00.00	OTROS GASTOS OPERATIVOS	.00		.00
743.00.2.00.00	OTROS GASTOS OPERATIVOS			.00
744.00.0.00.00	GASTOS GENERALES Y ADMINISTRATIVOS			.00
744.00.1.00.00	GASTOS GENERALES Y ADMINISTRATIVOS	.00		.00
744.00.2.00.00	GASTOS GENERALES Y ADMINISTRATIVOS			.00
745.00.0.00.00	GASTOS EXTRAORDINARIOS			.00
745.00.1.00.00	GASTOS EXTRAORDINARIOS	.00		.00
745.00.2.00.00	GASTOS EXTRAORDINARIOS			.00
747.00.0.00.00	IMPUESTO SOBRE LA RENTA			.00
747.00.1.00.00	IMPUESTO SOBRE LA RENTA	.00		.00
747.00.2.00.00	IMPUESTO SOBRE LA RENTA			.00
750.00.0.00.00	INGRESOS DE LOS FIDEICOMISOS			.00
751.00.0.00.00	INGRESOS FINANCIEROS			.00
751.00.1.00.00	INGRESOS FINANCIEROS	.00		.00
751.00.2.00.00	INGRESOS FINANCIEROS			.00
752.00.0.00.00	INGRESOS POR RECUPERACIONES DE ACTI			.00
752.00.1.00.00	INGRESOS POR RECUPERACIONES DE ACTI	.00		.00
752.00.2.00.00	INGRESOS POR RECUPERACIONES DE ACTI			.00
753.00.0.00.00	OTROS INGRESOS OPERATIVOS			.00
753.00.1.00.00	OTROS INGRESOS OPERATIVOS	.00		.00
753.00.2.00.00	OTROS INGRESOS OPERATIVOS			.00
754.00.0.00.00	INGRESOS EXTRAORDINARIOS			.00

APLICAC:0200
 REPORTE:FORMA E
 AGENCIA:01/000

FECHA: 18/01/2004
 HORA: 12:05:35
 PAGINA: 0045
 FECHA: 18/01/2004
 HORA: 12:05:35
 PAGINA: 0045

(FORMA: "E")
 BANESCO BANCO UNIVERSAL S.A.C.A.
 BALANCE GENERAL AL: 31 DE DICIEMBRE DEL 2003
 EXPRESADO EN BOLIVARES

CODIGO	DESCRIPCION	MONEDA NACIONAL	MONEDA EXTRANJERA	T O T A L
754.00.1.00.00	INGRESOS EXTRAORDINARIOS	.00		
754.00.2.00.00	INGRESOS EXTRAORDINARIOS			.00
760.00.0.00.00	OTROS ENCARGOS DE CONFIANZA			34,069,813,703.79
761.00.0.00.00	VALORES Y BIENES RECIBIDOS EN ADMIN			
761.00.1.00.00	VALORES Y BIENES RECIBIDOS EN ADMIN	33,456,455,159.17		33,456,455,159.17
761.00.2.00.00	VALORES Y BIENES RECIBIDOS EN ADMIN			.00
762.00.0.00.00	COMISIONES Y OTROS ENCARGOS DE CONF			
762.00.1.00.00	COMISIONES Y OTROS ENCARGOS DE CONF	613,358,544.62		613,358,544.62
762.00.2.00.00	COMISIONES Y OTROS ENCARGOS DE CONF			.00
763.00.0.00.00	FIDE.FOND.MUT.HAB.DISP.ADMO BANAP			.00
763.00.1.00.00	FIDE.FOND.MUT.HAB.DISP.ADMO BANAP			.00
763.00.2.00.00	FIDE.FOND.MUT.HAB.DISP.ADMO BANAP			.00
770.00.0.00.00	RESPONSABILIDAD POR OTROS ENCARGOS			34,069,813,703.79-
771.00.1.00.00	RESP.POR OTROS ENCARGOS DE CONFIANZ	34,069,813,703.79-		
780.00.0.00.00	CTAS.DEUD.X OTR.CONF.(FOND.MUT.HAB)			
781.00.0.00.00	DISPONIBILIDADES			
781.01.1.00.00	DEPOSITOS EN LA INSTITUCION	1,422,605,091.67		1,422,605,091.67
781.02.1.00.00	DEP.EN OTRAS INSTITUCIONES			.00
782.00.0.00.00	INV.TITULOS VALORES			
782.01.1.00.00	FIDICOMISOS D/INV.FONDO MUT.HAB)	23,702,459,339.42		23,702,459,339.42
782.02.1.00.00	OTRAS INV.DISP.RESTRINGIDAS			.00
783.00.0.00.00	CARTERA DE CREDITO			
783.01.1.00.00	CREDITOS VIGENTES	448,161,740,846.37		448,161,740,846.37
783.02.1.00.00	CREDITOS REESTRUCTURADOS			.00
783.03.1.00.00	CREDITOS VENCIDOS	22,761,735,219.40		22,761,735,219.40
783.04.1.00.00	CREDITOS EN LITIGIO	4,211,400,313.89		4,211,400,313.89
783.05.1.00.00	(CREDITOS CEDIDOS)			.00
784.00.0.00.00	INTERESES POR COBRAR			
784.01.1.00.00	REND.COBRAR CARTERA CREDITOS	7,428,842,449.74		7,428,842,449.74
784.01.1.01.00	REND COBRAR CREDITOS VIGENTES	5,081,476,284.22		5,081,476,284.22
784.01.1.02.00	REND COBRAR CREDITOS REESTRUTURADOS			.00
784.01.1.02.01	REND COBRAR CREDITOS REESTRUTURADO			.00
784.01.1.02.02	REND COBRAR DIFERIDO CRDTS.REESTRU.			.00
784.01.1.03.00	REND COBRAR CREDITOS VENCIDOS			.00
784.01.1.04.00	REND COBRAR CREDITOS LITIGIO	2,131,772,059.73		2,131,772,059.73
784.02.0.00.00	REND COBRAR INV.TITULOS VALORES			
784.02.1.00.00	REND COBRAR INV.TITULOS VALORES	215,594,105.79		215,594,105.79
784.02.2.00.00	REND COBRAR INV.TITULOS VALORES			.00

FECHA: 18/01/2004
 HORA: 12:05:35
 PAGINA: 0046
 FECHA: 18/01/2004
 HORA: 12:05:35
 PAGINA: 0046

(FORMA: "E")
 BANESCO BANCO UNIVERSAL S.A.C.A.
 BALANCE GENERAL AL: 31 DE DICIEMBRE DEL 2003
 EXPRESADO EN BOLIVARES

CODIGO	DESCRIPCION	MONEDA NACIONAL	MONEDA EXTRANJERA	T O T A L
785.00.0.00.00	BIENES REALIZABLES			
785.01.1.00.00	BIENES INMUEBLES RECIBIDO EN PAGO	1,189,957,778.26		1,189,957,778.26
785.02.1.00.00	APARTADO BIENES INMUEBLES REC/PAGO	.00		.00
786.00.0.00.00	OTROS ACTIVOS			
786.01.1.00.00	ERROGACIONES RECUPERABLES	.00		.00
786.02.1.00.00	PRIMAS FONDO GTIA.Y RESCATE X COB.	542,260,080.49		542,260,080.49
786.03.1.00.00	INDEMN.RECLIA.FDO.GTIA.Y FDO.RESCATE	73,663,522.31		73,663,522.31
786.99.1.00.00	VIARIOS	8,369,579,377.99		8,369,579,377.99
787.00.0.00.00	GASTOS			
787.01.1.00.00	GTS.X APOORTE AHORRO HABITACIONAL	.00		.00
787.02.1.00.00	GASTOS OPERATIVOS VARIOS	.00		.00
787.02.1.01.00	COMI.A/PAG X MANE.RECUR.AHOR.HABIT.	.00		.00
787.02.1.03.00	GTS.MANTE.BIENES REC.E/PAGO	.00		.00
787.02.1.04.00	CONST.APART.P/BIENES INMUEB.REC.PAG	.00		.00
787.03.1.00.00	OTROS GASTOS	.00		.00
788.00.0.00.00	GARANTIAS RECIBIDAS			
788.01.0.00.00	GARANTIAS RECIBIDAS			
788.01.1.00.00	GARANTIAS RECIBIDAS	1,439,955,154,013.73		1,439,955,154,013.73
788.01.2.00.00	GARANTIAS RECIBIDAS	.00		.00
789.00.0.00.00	OTRAS CTAS. DEUD.FONDO MUT.HABITA.			
789.01.1.00.00	CREDITOS VIGENTES CEDIDOS	.00		.00
789.02.1.00.00	CREDITOS RESTRUCTURADOS CEDIDOS	.00		.00
789.03.1.00.00	CREDITOS VENCIDOS CEDIDOS	.00		.00
789.04.1.00.00	CREDITOS EN LITIGIO CEDIDOS	.00		.00
789.05.1.00.00	REND.X COBRAR X CRDTS.VEC.O LITIGIO	5,354,212,169.33		5,354,212,169.33
790.00.0.00.00	CTAS ACREE.X/OTR.ENCA.D/CNF. (FMH)			
791.00.0.00.00	APORTES DEL AHORRO HABITACIONAL			
791.01.1.00.00	PERSONAS NATURALES	6,643,984,805.51-		6,643,984,805.51-
791.02.1.00.00	PERSONAS JURIDICAS	202,188,396,244.36-		202,188,396,244.36-
791.03.1.00.00	ADMINISTRACION CENTRAL	107,865,385,844.39-		107,865,385,844.39-
791.04.1.00.00	ADMIN.PUBLIC.ESTATAL.MUNIC.DTTO.CAP	167,634,693,657.72-		167,634,693,657.72-
791.05.1.00.00	ENTES DESCENTRAL.Y/OTRS.ORG.	23,870,066,652.11-		23,870,066,652.11-
791.09.0.00.00	DEP.REC.POR LA INST.FINANC.NO DISPO			
791.09.1.00.00	DEP.REC.POR LA INST.FINANC.NO DISPO	29,285,692.93-		29,285,692.93-
791.09.2.00.00	DEP.REC.POR LA INST.FINANC.NO DISPO			
791.09.1.01.00	PERSONAS NATURALES	396,000.00-		396,000.00-
791.09.1.02.00	PERSONAS JURIDICAS	28,401,960.69-		28,401,960.69-
791.09.1.03.00	ADMINISTRACION CENTRAL	487,732.24-		487,732.24-
791.09.1.04.00	ADMIN.PUB.ESTAT.MUNIC.Y DTTO.CAPITA	.00		.00
791.09.1.05.00	ENTES DESCENT.Y OTROS ORG.REG.ESPEC	.00		.00
791.09.2.02.00	PERSONAS JURIDICAS			
792.00.0.00.00	OBLIG.CON EL BANAP			
				1,592,331,068.54-

APLICAC:0200
 REPORTE:FORMA E
 AGENCIA:01/000

FECHA: 18/01/2004
 HORA: 12:05:35
 PAGINA: 0047
 FECHA: 18/01/2004
 HORA: 12:05:35
 PAGINA: 0047

(FORMA:"E")
 BANESCO BANCO UNIVERSAL S.A.C.A.
 BALANCE GENERAL AL: 31 DE DICIEMBRE DEL 2003
 EXPRESADO EN BOLIVARES

CODIGO	DESCRIPCION	MONEDA NACIONAL	MONEDA EXTRANJERA	T O T A L
792.01.1.00.00	FONDO DE GTIA X PAGAR	1,029,568,717.70-		
792.02.1.00.00	FONDO DE RESCATE X PAGAR	128,373,083.08-		
792.03.1.00.00	AFOR.FDO MUTU.HABI.P/C COLOC.D/CRDT	234,829,739.44-		
792.04.1.00.00	FDO.ADMON.CNV(FACON)	199,559,528.32-		
792.05.1.00.00	OBLIG. X PAG.OTRS.INSTITUCIONES		574,248,753.40-	
793.00.0.00.00	INGRESOS DIFERIDOS			
793.01.1.00.00	ING.FINAN.COBRADOS X ANTICIPADO	574,248,753.40-		
793.02.1.00.00	REND.ACUM.FIDEIC.D/INV.FDO.MUT.HABI	.00		
793.03.1.00.00	REND.DEVEN.N/COB.CRDTS.FOND.MUT.HAB	.00		
794.00.0.00.00	ING.DEVEN.X CRDTS.REESTRUCTURADOS			.00
794.01.1.00.00	ING.DEV.LEY REGU.SUBSIS.VIVI.P.HAB.			.00
795.00.0.00.00	TITULOS VALORES EMITIDOS			
795.01.1.00.00	CEDULAS O TITULOS HIP.EMITIDOS			
796.00.0.00.00	RESULTADOS			
796.01.1.00.00	RESULTADOS DEL EJERCICIO	7,465,851,300.58-		7,465,851,300.58-
797.00.0.00.00	INGRESOS			
797.01.1.00.00	REND.X FIDEI.INV.FDO.MUTU.HABITACI.	.00		.00
797.01.1.01.00	REND.X FIDEI.INV.FDO.MUTU.HABITACI.	.00		.00
797.01.1.02.00	REND.X/OTR.INV.D/DISP.RESTRINGIDA	.00		.00
797.02.1.00.00	REND.X CARTERA DE CREDITO	.00		.00
797.02.1.01.00	REND.X CREDITOS VIGENTES	.00		.00
797.02.1.02.00	REND.CREDITOS REESTRUCTURADOS	.00		.00
797.02.1.03.00	REND.CREDITOS VENCIDOS	.00		.00
797.02.1.04.00	REND.CREDITOS LITIGIO	.00		.00
798.00.0.00.00	INGRESOS X BIENES REALIZABLES			
798.01.1.00.00	GANANCIAS VTA BIENES REC.PAGO			.00
799.00.0.00.00	OTRAS CTAS ACREEDORAS FOND.MUT.HABI			
799.01.1.00.00	RESP. X GTIAS. RECIBIDAS	1,439,955,154,013.73-		
799.02.1.00.00	CREDITOS CEDIDOS PER CONTRA	.00		
799.03.1.00.00	INTS CRDTS.VENC.O LITIGIO PERCONTRA	5,354,212,169.33-		
800.00.0.00.00	OTRAS CUENTAS DE ORDEN			.00
810.00.0.00.00	OTRAS CUENTAS DE ORDEN DEUDORAS			
811.00.0.00.00	CUSTODIAS RECIBIDAS			
811.01.0.00.00	VALORES Y BIENES RECIBIDOS EN CUSTO			
811.01.0.01.00	VALORES Y BIENES RECIBIDOS EN CUSTO			
811.01.1.00.00	VALORES M/N			
811.01.1.01.00	VALORES	1,239,171,649,842.11		
811.01.1.02.00	BIENES	1,239,171,649,842.11		
811.01.2.00.00	VALORES M/E			.00
				149,751,692.21

(FORMA: "E")
 BANESCO BANCO UNIVERSAL S.A.C.A.
 BALANCE GENERAL AL: 31 DE DICIEMBRE DEL 2003
 EXPRESADO EN BOLIVARES

CODIGO	DESCRIPCION	MONEDA NACIONAL	MONEDA EXTRANJERA	T O T A L
811.01.2.01.00	VALORES M/E		149,751,692.21	
811.02.1.00.00	CAJAS DE SEGURIDAD	.00		
811.03.1.00.00	DEPOSITOS CERRADOS	.00		
812.00.0.00.00	COBRANZAS			1,997,570,428.34
812.01.0.00.00	COBRANZAS RECIBIDAS			1,997,570,428.34
812.01.1.00.00	COBRANZAS RECIBIDAS			
812.01.2.00.00	COBRANZAS RECIBIDAS USD	66,204,232.94	1,931,366,195.40	.00
812.02.0.00.00	COBRANZAS REMITIDAS	.00		
812.02.1.00.00	COBRANZAS REMITIDAS	.00		
812.02.2.00.00	COBRANZAS REMITIDAS		.00	
813.00.0.00.00	GARANTIAS RECIBIDAS			2,459,208,026,217.46
813.01.0.00.00	GARANTIA DE INSTITUCIONES FINANCIER	.00		.00
813.01.1.00.00	GARANT-A DE INSTITUCIONES FINANCIER	.00		
813.01.2.00.00	GARANTIA DE INSTITUCIONES FINANCIER		.00	.00
813.02.0.00.00	GARANTIA DE TITULOS VALORES	.00		
813.02.1.00.00	GARANT-A DE TITULOS VALORES	.00		.00
813.02.2.00.00	GARANTIA DE TITULOS VALORES	.00		
813.03.1.00.00	GARANT-A DE RETENCIONES	.00		
813.04.0.00.00	GARANTIAS HIPOTECARIAS			1,503,567,202,091.09
813.04.1.00.00	GARANT-AS HIPOTECARIAS	1,503,803,942,619.09	3,763,259,472.00	
813.04.2.00.00	GARANTIAS HIPOTECARIAS	22,352,142,997.18		
813.04.1.01.00	GARANTIAS MOBILIARIAS		.00	
813.04.2.01.00	GARANTIAS MOBILIARIAS	1,481,451,799,621.91		
813.04.1.02.00	GARANTIAS INMOBILIARIAS	220,142,207,217.74		
813.04.2.02.00	GARANTIAS INMOBILIARIAS		3,763,259,472.00	
813.05.1.00.00	GARANT-AS PRENDARIAS			
813.06.1.00.00	BIENES EMBARGADOS			
813.07.1.00.00	DOCUMENTOS MERCANTILES	31,547,632,876.28		
813.08.1.00.00	GTIA D/PRENDA S/DESPLAZ.DE POSESION	3,097,054,241.38		
813.09.1.00.00	GARANTIA FIDUCIARIA	465,628,073.30		
813.10.1.00.00	AVAL	92,629,239,187.37		
813.11.1.00.00	FIANZA	592,616,083,113.32		
813.12.1.00.00	CO SOLICITANTE			
813.99.0.00.00	OTRAS GARANTIAS RECIBIDAS	8,629,842,804.98		
813.99.1.00.00	OTRAS GARANT-AS RECIBIDAS			
813.99.2.00.00	OTRAS GARANTIAS RECIBIDAS		2,513,136,612.00	
814.00.0.00.00	CONSIGNACIONES RECIBIDAS			2,844,248.00
814.01.1.00.00	CHEQUES DE VIAJERO	2,844,248.00		
814.02.1.00.00	VALORES RECIBIDOS EN CONSIGNACIEN	.00		
814.03.1.00.00	BIENES RECIBIDOS EN CONSIGNACIEN	.00		
815.00.0.00.00	LINEAS DE CREDITO OTORGADAS PENDIEN			267,948,076,096.41
815.01.1.00.00	L-NEAS DE CR+DITO OTORGADAS PENDIEN	267,948,076,096.41		
816.00.0.00.00	LINEAS DE CREDITO OBTENIDAS NO UTIL			.00
816.01.1.00.00	L-NEAS DE CR+DITO OBTENIDAS NO UTIL			

APLICAC: 0200
 REPORTE: FORMA E
 AGENCIA: 01/000

FECHA: 18/01/2004
 HORA: 12:05:35
 PAGINA: 0049
 FECHA: 18/01/2004
 HORA: 12:05:35
 PAGINA: 0049

(FORMA: "E")
 BANESCO BANCO UNIVERSAL S.A.C.A.
 BALANCE GENERAL AL: 31 DE DICIEMBRE DEL 2003
 EXPRESADO EN BOLIVARES

CODIGO	DESCRIPCION	MONEDA NACIONAL	MONEDA EXTRANJERA	T O T A L
817.00.0.00.00	GARANTIAS CEDIDAS			.00
817.01.1.00.00	T-TULOS VALORES			.00
817.02.1.00.00	CARTERA DE CR+DITOS			.00
817.03.1.00.00	BIENES MUEBLES E INMUEBLES			.00
817.99.1.00.00	OTRAS GARANT-AS CEDIDAS			.00
818.00.0.00.00	TITULOS VALORES AUTORIZADOS Y EMITI			.00
818.01.1.00.00	T-TULOS VALORES AUTORIZADOS NO EMIT			.00
818.02.1.00.00	T-TULOS VALORES EMITIDOS NO COLOCAD			.00
819.00.0.00.00	OTRAS CUENTAS DE REGISTRO			
819.01.1.00.00	REFINANCIAMIENTO DE LA DEUDA EXTERN			3,137,579,362,582.58
819.02.0.00.00	DOCUMENTOS Y VALORES DE LA ENTIDAD			2,683,060,527,635.99
819.02.1.00.00	DOCUMENTOS Y VALORES DE LA ENTIDAD			
819.02.2.00.00	DOCUMENTOS Y VALORES DE LA ENTIDAD			110,255,393.71
819.03.0.00.00	CUENTAS INCOBRABLES CASTIGADAS			
819.03.1.00.00	CUENTAS INCOBRABLES CASTIGADAS			281,312,468,721.70
819.03.2.00.00	CUENTAS INCOBRABLES CASTIGADAS			.00
819.03.1.01.00	CUENTAS INCOBRABLES POR TDC			114,525,756,387.02
819.03.1.02.00	CUENTAS INCOBRABLES POR ADQ.DE VEHI			1,075,239,453.81
819.03.1.03.00	CUENTAS INCOBRABLES POR CRED.HIPOTE			24,184,352,104.33
819.03.1.04.00	OTRAS CTAS.INCOBRABLES POR CART.CRE			99,146,042,151.43
819.03.2.04.00	OTRAS CTAS.INCOBRABLES POR CART.CRE			.00
819.03.1.99.00	OTRAS CUENTAS INCOBRABLES CASTIGADA			42,381,078,625.11
819.03.2.99.00	OTRAS CUENTAS INCOBRABLES CASTIGADA			.00
819.04.0.00.00	RENDIMIENTOS POR COBRAR			7,874,083,479.30
819.04.1.00.00	RENDIMIENTOS POR COBRAR			.00
819.04.2.00.00	RENDIMIENTOS POR COBRAR			.00
819.04.1.01.00	REND.CREDIT.VEH.MODALIDAD CUOTA BALO			.00
819.04.1.02.00	REND.CREDIT.INDEX.SIST.AHO.HABIT.			.00
819.04.1.03.00	REND.CREDIT.HIP.FUERA SIST.AHO.HABIT			908,866,555.28
819.04.0.04.00	OTROS RENDIMIENTOS POR COBRAR			
819.04.1.04.00	OTROS RENDIMIENTOS POR COBRAR			6,965,216,924.02
819.04.2.04.00	OTROS RENDIMIENTOS POR COBRAR			.00
819.05.1.00.00	PLANES DE CAPITALIZACIEN			.00
819.06.1.00.00	CONVENIOS DE RECOMPRA DE BIENES			.00
819.07.1.00.00	SEGUROS CONTRATADOS			.00
819.08.0.00.00	CARTAS DE CR+DITO NOTIFICADAS			
819.08.1.00.00	CARTAS DE CR+DITO NOTIFICADAS			17,856,995,511.25
819.08.2.00.00	CARTAS DE CR+DITO NOTIFICADAS			
819.09.0.00.00	COMPRA DE DIVISAS SPOT			
819.09.0.01.00	COMPRA DE DIVISAS SPOT			.00
819.09.1.00.00	COMPRA DE DIVISAS SPOT			.00
819.09.1.01.00	COMPRA DE DIVISAS SPOT			.00
819.09.2.00.00	COMPRA DE DIVISAS SPOT			.00
819.09.2.01.00	COMPRA DE DIVISAS SPOT			.00
819.10.0.00.00	VENTAS DE DIVISAS SPOT			.00
819.10.0.01.00	VENTA DE DIVISAS SPOT			.00

(FORMA:"E")
 BANESCO BANCO UNIVERSAL S.A.C.A.
 BALANCE GENERAL AL: 31 DE DICIEMBRE DEL 2003
 EXPRESADO EN BOLIVARES


CODIGO	DESCRIPCION	MONEDA NACIONAL	MONEDA EXTRANJERA	T O T A L
819.10.1.00.00	VENTAS DE DIVISAS SPOT	.00		
819.10.1.01.00	VENTA DE DIVISAS SPOT	.00		
819.10.2.00.00	VENTAS DE DIVISAS SPOT			
819.10.2.01.00	VENTAS DE DIVISAS SPOT			
819.11.1.00.00	CAPITAL SUSCRITO Y NO PAGADO	.00		
819.99.0.00.00	OTRAS CUENTAS DE REGISTRO			
819.99.0.01.00	BIENES MUEBLES DESINCORPORADOS			
819.99.0.02.00	BIENES INMUEBLES DESINCORPORADOS			
819.99.0.09.00	OTRAS CUOTAS DE REGISTRO			
819.99.1.00.00	OTRAS CUENTAS DE REGISTROS	136,342,718,205.78		
819.99.1.01.00	BIENES MUEBLES DESINCORPORADOS	427,201,646.38		
819.99.1.02.00	BIENES INMUEBLES DESINCORPORADOS	17,249,630,408.75		
819.99.1.09.00	OTRAS CUOTAS DE REGISTRO	118,665,886,150.65		
819.99.1.09.99	OTRAS CUOTAS DE REGISTRO	118,665,886,150.65		
819.99.2.00.00	OTRAS CUENTAS DE REGISTRO			
819.99.2.01.00	BIENES MUEBLES DESINCORPORADOS			
819.99.2.02.00	BIENES INMUEBLES DESINCORPORADOS			
819.99.2.09.00	OTRAS CUOTAS DE REGISTRO			
819.99.2.09.01	COMPRA DE DIVISAS			
819.99.2.09.02	VENTA DE DIVISAS			
819.99.2.09.99	OTRAS CUENTAS DE REGISTRO			
820.00.0.00.00	OTRAS CUENTAS DE ORDEN ACREEDORAS			7,106,057,281,107.11-
821.00.0.00.00	RESPONSABILIDAD POR CUSTODIAS RECIB			1,239,321,401,534.32-
822.00.0.00.00	RESPONSABILIDAD POR COBRANZAS			1,997,570,428.34-
823.00.0.00.00	RESPONSABILIDAD X GARANTIAS RECIB.			2,459,208,026,217.46-
824.00.0.00.00	RESPONSABILIDAD X CONSIGNACIO.RECIB			2,844,248.00-
825.00.0.00.00	RESP. FOR LINEAS DE CREDITO OTORGAD			267,948,076,096.41-
826.00.0.00.00	CONTRACUENTA DE LINEAS DE CREDITO O			.00
827.00.0.00.00	CONTRACUENTA DE GARANTIAS CEDIDAS			.00
828.00.0.00.00	CONTRACUENTA DE TITULOS VALORES AUT			.00
829.00.0.00.00	CONTRACUENTA DE OTRAS CUENTAS DE RE			3,137,579,362,582.58-
830.00.0.00.00	OTRAS CTAS REGISTROS DEUDORAS			44,764,515,559.89
831.00.0.00.00	OTR.CTAS.REGIS.DEU.X OP.FIDEICOMISO			44,764,515,559.89
831.01.1.00.00	CTAS.INCOB.CASTIGADAS			
831.02.0.00.00	REND.COBRA CREDITOS VENCIDOS			44,764,515,559.89
831.02.1.00.00	REND.COBRA CREDITOS VENCIDOS			
831.02.2.00.00	REND.COBRA CREDITOS VENCIDOS			.00

APLICAC:0200
REPORTE:FORMA E
AGENCIA:01/000

FECHA: 18/01/2004
HORA: 12:05:35
PAGINA: 0051
FECHA: 18/01/2004
HORA: 12:05:35
PAGINA: 0051

(FORMA: "E")
BANESCO BANCO UNIVERSAL S.A.C.A.
BALANCE GENERAL AL: 31 DE DICIEMBRE DEL 2003
EXPRESADO EN BOLIVARES

CODIGO	DESCRIPCION	MONEDA NACIONAL	MONEDA EXTRANJERA	T O T A L
831.03.1.00.00	OTRAS CUENTAS DEUDORAS	.00		
840.00.0.00.00	OTRAS CTAS REGISTRO ACREEDORAS			44,764,515,559.89-
841.00.0.00.00	CONTRACTA D/CTA.D/REG.X/OP. FIDEICO			44,764,515,559.89-



APLICAC:0200
 REPORTE:FORMA F
 AGENCIA:01/000
 (FORMA:"F")

BANESCO BANCO UNIVERSAL S.A.C.A.
 ESTADO DE RESULTADOS DEL 01 AL 31 DE DICIEMBRE DEL 2003
 EXPRESADO EN BOLIVARES

FECHA: 16/01/2004
 HORA: 17:06:56

PAGINA: 0001

FECHA: 16/01/2004
 HORA: 17:06:56
 PAGINA: 0001

CODIGO	DESCRIPCION	MONEDA NACIONAL	MONEDA EXTRANJERA	T O T A L
510.00.0.00.00	INGRESOS FINANCIEROS			305,789,564,800.85-
511.00.0.00.00	INGRESOS POR DISPONIBILIDADES			
511.01.1.00.00	RENDIMIENTOS POR DEPÓSITOS EN EL BA	46,675,374.90-		198,883,573.63-
511.02.0.00.00	RENDIMIENTOS POR DEPÓSITOS EN BANCO			3,724,823.86-
511.02.1.00.00	RENDIMIENTOS POR DEPÓSITOS EN BANCO	3,724,823.86-		
511.02.2.00.00	RENDIMIENTOS POR DEPÓSITOS EN BANCO			.00
511.03.0.00.00	RENDIMIENTOS POR DEPÓSITOS EN BANCO			
511.03.1.00.00	RENDIMIENTOS POR DEPÓSITOS EN BANCO			148,483,374.87-
511.03.2.00.00	REND. X DEP E/ECOS.Y/CORRESPONSALES			
511.04.1.00.00	RENDIMIENTOS POR DEPÓSITOS EN OFICI			148,483,374.87-
512.00.0.00.00	INGRESOS POR INVERSIONES EN TÍTULOS			
512.01.0.00.00	RENDIMIENTOS DE INVERSIONES EN TÍTULO			173,476,253,044.08-
512.01.1.00.00	RENDIMIENTOS DE INVERSIONES EN TÍTULO	14,309,467,376.20-		14,309,467,376.20-
512.01.2.00.00	REND.D/INVER.E/TÍTULOS M/E			.00
512.01.1.01.00	LETRAS DEL TESORO			.00
512.01.1.02.00	BONOS DEL TESORO			.00
512.01.1.03.00	BONOS Y OBLIGACIONES DE LA DEUDA PÚBLICA	14,309,467,376.20-		
512.01.1.04.00	BONOS Y OBLIGACIONES DE GOBIERNOS E			.00
512.01.1.05.00	BONOS Y OBLIGACIONES DE ENTIDADES M			.00
512.01.1.06.00	BONOS Y OBLIGACIONES DE ORGANISMOS			.00
512.01.1.07.00	BONOS Y OBLIGACIONES EMITIDOS POR E			.00
512.01.1.08.00	OTROS TÍTULOS VALORES EMITIDOS O AV			.00
512.01.2.08.00	OTROS TÍTULOS EMIT. O AVAL P/L NACIO			.00
512.01.1.09.00	DEPÓSITOS A PLAZO EN INSTITUCIONES			.00
512.01.0.10.00	OBLIGACIONES EMITIDAS POR INSTITUCI			.00
512.01.1.10.00	OBLIGACIONES EMITIDAS POR INSTITUCI			.00
512.01.2.10.00	OBLIG. EMITIDAS POR INSTITUCI. M/E			.00
512.01.1.11.00	OBLIGACIONES EMITIDAS POR EMPRESAS			.00
512.01.1.12.00	OBLIGACIONES EMITIDAS POR EMPRESAS			.00
512.01.1.13.00	OBLIGACIONES EMITIDAS POR ENTIDADES			.00
512.01.1.14.00	OBLIGACIONES EMITIDAS POR ENTIDADES			.00
512.01.1.15.00	OBLIGACIONES EMITIDAS POR INSTITUCI			.00
512.01.1.16.00	PARTICIPACIÓN EN INSTITUCIONES FINA			.00
512.01.1.17.00	PARTICIPACIÓN EN EMPRESAS PRIVADAS			.00
512.01.1.18.00	PARTICIPACIÓN EN INSTITUCIONES FINA			.00
512.01.1.19.00	PARTICIPACIÓN EN EMPRESAS PRIVADAS			.00
512.01.1.20.00	PARTICIPACIÓN EN OTRAS INSTITUCIONE			.00
512.01.0.25.00	(INVERSIONES CEDIDAS)			.00

APLICAC:0200
 REPORTE:FORMA F
 AGENCIA:01/000
 (FORMA:"F")

BANESCO BANCO UNIVERSAL S.A.C.A.

ESTADO DE RESULTADOS DEL 01 AL 31 DE DICIEMBRE DEL 2003
 EXPRESADO EN BOLIVARES

FECHA: 16/01/2004

HORA: 17:06:56

PAGINA: 0001

FECHA: 16/01/2004
 HORA: 17:06:56
 PAGINA: 0001

CODIGO	DESCRIPCION	MONEDA NACIONAL	MONEDA EXTRANJERA	T O T A L
512.01.1.25.00	(INVERSIONES CEDIDAS)	.00		
512.01.2.25.00	(INVERSIONES CEDIDAS)		.00	.00
512.01.0.25.01	(ADMN CENTRAL)			.00
512.01.1.25.01	(ADMN CENTRAL)			.00
512.01.2.25.01	(ADMN CENTRAL)			.00
512.01.0.25.02	(ADMN PUB.EDO.MUNI.DTTO CAPITAL)			.00
512.01.1.25.02	(ADMN PUB.EDO.MUNI.DTTO CAPITAL)			.00
512.01.2.25.02	(ADMN PUB.EDO.MUNI.DTTO CAPITAL)			.00
512.01.0.25.03	(ENTES DESCEN.Y/OTRS.ORG.REG.ESP)			.00
512.01.1.25.03	(ENTES DESCEN.Y/OTRS.ORG.REG.ESP)			.00
512.01.2.25.03	(ENTES DESCEN.Y/OTRS.ORG.REG.ESP)			.00
512.01.0.25.99	(OTROS INVERSIONISTAS)			.00
512.01.1.25.99	(OTROS INVERSIONISTAS)			.00
512.01.2.25.99	(OTROS INVERSIONISTAS)			.00
512.02.0.00.00	RENDIMIENTOS DE INVERSIONES EN TITU			
512.02.1.00.00	REND INVER. EN TITULOS M/N	521,628,516.18-		527,409,866.58-
512.02.2.00.00	REND INVER EN TITULOS M/E		5,781,350.40-	
512.02.1.01.00	LETRAS DEL TESORO			.00
512.02.1.02.00	BONOS DEL TESORO			.00
512.02.0.03.00	BONOS Y OBLIG. D/L DEUDA PUB.NACION			
512.02.1.03.00	BONOS Y OBLIGACIONES DE LA DEUDA PÚ			513,595,449.97-
512.02.2.03.00	BONOS Y OBLIGACIONES DE LA DEUDA ME			.00
512.02.1.04.00	BONOS Y OBLIGACIONES DE GOBIERNOS E			.00
512.02.1.05.00	BONOS Y OBLIGACIONES DE ENTIDADES M			.00
512.02.1.06.00	BONOS Y OBLIGACIONES DE ORGANISMOS			.00
512.02.1.07.00	BONOS Y OBLIGACIONES EMITIDOS POR E			.00
512.02.0.08.00	OTROS TITULOS VALORES EMITIDOS O AV			.00
512.02.1.08.00	OTROS TITULOS VALORES EMITIDOS O AV			.00
512.02.2.08.00	OTROS TIT VAL EMIT AVAL X NACION			.00
512.02.0.09.00	DEP.A PLAZO EN INST.FINANC.M/E			.00
512.02.1.09.00	DEP.A PLAZO EN INST.FINANC.M/N			.00
512.02.2.09.00	DEP.A PLAZO EN INST.FINANC.M/E			.00
512.02.0.10.00	OBLIGACIONES EMITIDAS POR INSTITUC			.00
512.02.1.10.00	OBLIGACIONES EMITIDAS POR INSTITUCI			.00
512.02.2.10.00	OBLIGACIONES EMITIDAS POR INSTITUC			.00
512.02.1.11.00	OBLIGACIONES EMITIDAS POR EMPRESAS			.00
512.02.0.12.00	OBLIGACIONES EMITIDAS POR EMPRESAS			.00
512.02.1.12.00	OBLIGACIONES EMITIDAS POR EMPRESAS			.00
512.02.2.12.00	OBLIGACIONES EMITIDAS POR EMPRESAS			.00
512.02.1.13.00	OBLIGACIONES EMITIDAS POR ENTIDADES			.00
512.02.1.14.00	OBLIGACIONES EMITIDAS POR ENTIDADES			.00
512.02.1.15.00	OBLIGACIONES EMITIDAS POR INSTITUCI			.00

FECHA: 16/01/2004
 HORA: 17:06:56
 PAGINA: 0001

FECHA: 16/01/2004
 HORA: 17:06:56
 PAGINA: 0001

APLICAC:0200
 REPORTE:FORMA F
 AGENCIA:01/000
 (FORMA:"F")

BANESCO BANCO UNIVERSAL S.A.C.A.

ESTADO DE RESULTADOS DEL 01 AL 31 DE DICIEMBRE DEL 2003
 EXPRESADO EN BOLIVARES

CODIGO	DESCRIPCION	MONEDA NACIONAL	MONEDA EXTRANJERA	T O T A L
512.02.0.16.00	PARTICIPACION EN INSTITUCIONES FINA			4,394,066.21-
512.02.1.16.00	PARTICIPACION EN INSTITUCIONES FINA	4,394,066.21-		
512.02.2.16.00	PARTICIPACION EN INSTITUCIONES FINA		.00	
512.02.1.17.00	PARTICIPACION EN EMPRESAS PRIVADAS	3,639,000.00-		
512.02.1.18.00	PARTICIPACION EN INSTITUCIONES FINA	.00		
512.02.1.19.00	PARTICIPACION EN EMPRESAS PRIVADAS	.00		
512.02.1.20.00	PARTICIPACION EN OTRAS INSTITUCIONE	.00		
512.02.1.25.00	INVERSIONES CEDIDAS	.00		
512.02.1.25.01	ADMON CENTRAL	.00		
512.02.1.25.02	ADMON,PUBLI. ESTA.MUNICIP.Y/D DTO.C	.00		
512.02.1.25.03	ENTES DESCENT.Y/OTROS ORG.REGIMEN E	.00		
512.02.1.25.99	OTROS INVERSIONISTAS	.00		
512.02.1.99.00	OTRAS INV.E/TITULOS VAL.DISP.P/LA V	.00		
512.02.0.18.00	PARTICIPACION EN INST.FINANCIERAS D			5,781,350.40-
512.02.1.18.00	PARTICIPACION EN INST.FINANCIERAS D			
512.02.2.18.00	PARTICIPACION EN INST.FINANCIERAS D			
512.03.0.00.00	RED X INV TITU VAL.H/VCTO			
512.03.1.00.00	RENDIMIENTOS POR INVERSIONES EN TIT	60,815,317.491.26-		
512.03.2.00.00	REND X INV M/E H/VCTO			
512.03.1.01.00	LETRAS DEL TESORO			22,345,525,322.11-
512.03.1.02.00	BONOS DEL TESORO	4,928,238.99-		
512.03.1.03.00	BONOS Y OBLIGACIONES DE LA DEUDA PÚ			
512.03.1.04.00	BONOS Y OBLIGACIONES DE GOBIERNOS E	142,885,983,777.11-		
512.03.1.05.00	BONOS Y OBLIGACIONES DE ENTIDADES M	.00		
512.03.1.06.00	BONOS Y OBLIGACIONES DE ORGANISMOS	.00		
512.03.1.07.00	BONOS Y OBLIGACIONES EMITIDOS POR E	.00		
512.03.0.08.00	OTROS TITULOS VALORES EMITIDOS O AV			22,792,206,987.90-
512.03.1.08.00	OTROS TITULOS VALORES EMITIDOS O AV	.00		
512.03.2.08.00	OTRS.TIT.VAL.EMT O AVAL X/NAC M/E			22,792,206,987.90-
512.03.0.09.00	DEPOSITOS A PLAZO EN INSTITUCIONES			9,945,360,972.53-
512.03.1.09.00	DEPOSITOS A PLAZO EN INSTITUCIONES	9,618,288,780.73-		
512.03.2.09.00	DEP A/PLZ E/INST.FINAN D/EXTERIOR			
512.03.0.10.00	OBLIGACIONES EMITIDAS POR INSTITUCI			.00
512.03.1.10.00	OBLIGACIONES EMITIDAS POR INSTITUCI			
512.03.2.10.00	OBLIG EMIT X INST FIN EXTE			327,072,191.80-
512.03.1.11.00	OBLIGACIONES EMITIDAS POR EMPRESAS			.00
512.03.1.12.00	OBLIGACIONES EMITIDAS POR EMPRESAS			
512.03.1.13.00	OBLIGACIONES EMITIDAS POR ENTIDADES			
512.03.0.14.00	OBLIGACIONES EMITIDAS POR ENTIDAD			.00
512.03.1.14.00	OBLIGACIONES EMITIDAS POR ENTIDADES			
512.03.2.14.00	OBLIGACIONES EMITIDAS POR ENTIDAD			.00
512.03.1.15.00	OBLIG.EMITIDAS X INSTITUCIO.DIVERSA			

FECHA: 16/01/2004
 HORA: 17:06:56
 PAGINA: 0001

FECHA: 16/01/2004
 HORA: 17:06:56
 PAGINA: 0001

FECHA: 16/01/2004
 HORA: 17:06:56
 PAGINA: 0001

APLICAC:0200
 REPORTE:FORMA F
 AGENCIA:01/000
 (FORMA:"F")

BANESCO BANCO UNIVERSAL S.A.C.A.
 ESTADO DE RESULTADOS DEL 01 AL 31 DE DICIEMBRE DEL 2003
 EXPRESADO EN BOLIVARES

CODIGO	DESCRIPCION	MONEDA NACIONAL	MONEDA EXTRANJERA	T O T A L
512.03.1.16.00	COLOCACIONES E/SUCURSALES EXTERIOR	3,680,524,288.77-		
512.03.1.17.00	OTR. INV. E/TIT. VAL. MANT. H/S VENC.	869,785,496.99-		97,017,946,948.92
512.03.0.25.00	(INVERSIONES CEDIDAS)			
512.03.1.25.00	(INVERSIONES CEDIDAS)	96,244,193,091.33	773,753,857.59	
512.03.2.25.00	(INVERSIONES CEDIDAS)			
512.03.0.25.01	(ADMN CENTRAL)			
512.03.1.25.01	(ADMN CENTRAL)	12,766,590,853.39		12,766,590,853.39
512.03.2.25.01	(ADMN CENTRAL)			
512.03.0.25.02	(ADMN PUB. EDO. MUNI. DFTO CAPITAL)			
512.03.1.25.02	(ADMN PUB. EDO. MUNI. DFTO CAPITAL)	45,371,189,906.49		45,371,189,906.49
512.03.2.25.02	(ADMN PUB. EDO. MUNI. DFTO CAPITAL)			
512.03.0.25.03	(ENTES DESCEN. Y/OTRS. ORG. REG. ESP)			
512.03.1.25.03	(ENTES DESCEN. Y/OTRS. ORG. REG. ESP)	15,081,123,836.84		15,081,123,836.84
512.03.2.25.03	(ENTES DESCEN. Y/OTRS. ORG. REG. ESP)			
512.03.0.25.99	(OTROS INVERSIONISTAS)			
512.03.1.25.99	(OTROS INVERSIONISTAS)	23,025,288,494.61	773,753,857.59	23,799,042,352.20
512.03.2.25.99	(OTROS INVERSIONISTAS)			
512.04.0.00.00	REND. POR COLOC. EN EL BCV Y OPERAC. I			
512.04.1.00.00	REND. POR COLOC. EN EL BCV Y OPERAC. I	72,746,539,441.95-		72,746,539,441.95-
512.04.1.01.00	COLOCACIONES EN EL BANCO CENTRAL DE	71,959,546,666.64-		
512.04.1.02.00	OPERACIONES INTERBANCARIAS	684,537,046.89-		
512.04.1.02.01	CERTIFICADOS DE AHORROS EN INST. FIN	395,942,525.22-		
512.04.1.02.02	DEP. A PLAZO EN INST. FINANCIERAS PAI			
512.04.1.02.03	OTRAS OBLIG. EMIT. POR INST. FINANC. PA	5,938,078.08-		
512.04.1.02.04	OBLIGACIONES OVERNIGHT	282,656,443.59-		
512.04.2.00.00	OBLIGACIONES EMITIDAS POR INSTITUCI			
512.04.0.25.00	(INVERSIONES CEDIDAS)			
512.04.1.25.00	(INVERSIONES CEDIDAS)	102,455,728.42-		102,455,728.42-
512.04.2.25.00	(INVERSIONES CEDIDAS)			
512.04.0.25.01	(ADMN CENTRAL)			
512.04.1.25.01	(ADMN CENTRAL)			
512.04.2.25.01	(ADMN CENTRAL)			
512.04.0.25.02	(ADMN PUB. EDO. MUNI. DFTO CAPITAL)			
512.04.1.25.02	(ADMN PUB. EDO. MUNI. DFTO CAPITAL)	102,455,728.42-		102,455,728.42-
512.04.2.25.02	(ADMN PUB. EDO. MUNI. DFTO CAPITAL)			
512.04.0.25.03	(ENTES DESCEN. Y/OTRS. ORG. REG. ESP)			
512.04.1.25.03	(ENTES DESCEN. Y/OTRS. ORG. REG. ESP)			
512.04.2.25.03	(ENTES DESCEN. Y/OTRS. ORG. REG. ESP)			
512.04.0.25.99	(OTROS INVERSIONISTAS)			
512.04.1.25.99	(OTROS INVERSIONISTAS)			
512.04.2.25.99	(OTROS INVERSIONISTAS)			
512.05.0.00.00	REND. X INV. D/DISP. RESTRIG.			1,955,140,286.74-

APLICAC:0200
 REPORTE:FORMA F
 AGENCIA:01/000
 (FORMA: "F")

BANESCO BANCO UNIVERSAL S.A.C.A.

ESTADO DE RESULTADOS DEL 01 AL 31 DE DICIEMBRE DEL 2003
 EXPRESADO EN BOLIVARES

FECHA: 16/01/2004

HORA: 17:06:56

PAGINA: 0001

FECHA: 16/01/2004
 HORA: 17:06:56
 PAGINA: 0001

CODIGO	DESCRIPCION	MONEDA NACIONAL	MONEDA EXTRANJERA	T O T A L
512.05.1.00.00	RENDIMIENTOS POR OTRAS INVERSIONES	1,955,140,286.74-		
512.05.2.00.00	REND.X INV.D/DISP.RESTRING.			.00
512.05.1.01.00	RENDIMIENTOS POR OTRAS TITULOS VALO	.00		
512.05.1.02.00	RENDIMIENTOS POR OTRAS TITULOS VALO	135,236,337.16-		
512.05.1.04.00	RENDIMIENTOS POR OTRAS TITULOS VALO	.00		
512.05.1.05.00	REND.X FONDOS RESTRIN.ENTRE.FIDE.	265,578,394.05-		265,578,394.05-
512.05.0.05.01	REND.FONDOS RESTRIN.ENTRE.FIDE.PAIS			.00
512.05.1.05.01	REND.FONDOS RESTRIN.ENTRE.FIDE.EXT			.00
512.05.2.05.00	REND.FONDOS RESTRIN.ENTRE.FIDE.PAIS			.00
512.05.2.05.01	REND.FONDOS RESTRIN.ENTRE.FIDE.EXT			.00
512.05.1.05.02	REND.FONDOS RESTRIN.ENTRE.FIDE.EXT	.00		
512.05.1.06.00	RENDIMIENTOS POR DEPÓSITOS A LA VIS	.00		
512.05.1.08.00	REND.X INV.TIT.VAL.AFECT.REPORT.BCV	1,554,325,555.53-		.00
512.05.0.03.00	RENDIMIENTOS POR OTRAS TITULOS VALO			.00
512.05.1.03.00	RENDIMIENTOS POR OTRAS TITULOS VALO	.00		
512.05.2.03.00	RENDIMIENTOS POR OTRAS TITULOS VALO			.00
512.05.0.99.00	REND.X OTRAS INV.DISP.RESTRING.			.00
512.05.1.99.00	RENDIMIENTOS POR OTRAS INVERSIONES			.00
512.05.2.99.00	REND.TITUL.VAL.INTS.M/E			.00
512.06.0.00.00	REND.POR INV.EN OTROS TITULOS VALOR			776,853,259.24-
512.06.1.00.00	REND.POR INV.EN OTROS TITULOS VALOR	776,853,259.24-		
512.06.2.00.00	REND.POR INV.EN OTROS TITULOS VALOR			.00
512.06.1.01.00	OBLIG.POR FID.DE INV.EMIT.POR INST.	776,853,259.24-		
512.06.2.01.00	OBLIG.POR FID.DE INV.EMIT.POR INST.			.00
512.06.1.01.01	OBLIG.POR FID.INV.EMIT.POR INST.FIN	776,853,259.24-		
512.06.2.01.02	OBLIG.POR FID.INV.EMIT.POR INST.FIN			.00
512.06.1.02.00	OTRAS OBLIGACIONES			.00
512.06.2.02.00	OTRAS OBLIGACIONES			.00
512.06.0.25.00	(INVERSIONES CEDIDAS)			.00
512.06.1.25.00	(INVERSIONES CEDIDAS)			.00
512.06.2.25.00	(INVERSIONES CEDIDAS)			.00
512.06.1.25.01	(ADMINISTRACION CENTRAL)			.00
512.06.1.25.02	(ADMON PUB.ESTAT.MUNIC.Y DTOO.CAPIT			.00
512.06.1.25.03	(ENTES DESCENT.Y OTROS ORG.REG.ESPE			.00
512.06.1.25.99	(OTROS INVERSIONISTAS)			.00
512.06.2.25.99	(OTROS INVERSIONISTAS)			.00
513.00.0.00.00	INGRESOS POR CARTERA DE CREDITOS			118,342,923,494.81-
513.01.0.00.00	RENDIMIENTOS POR CRÉDITOS VIGENTES			106,082,623,038.98-
513.01.1.00.00	RENDIMIENTOS POR CRÉDITOS VIGENTES			.00
513.01.2.00.00	RENDIMIENTOS POR CRÉDITOS VIGENTES	106,082,623,038.98-		
513.01.1.01.00	RENDIMIENTOS POR CRÉDITOS A INSTITU			.00

FECHA: 16/01/2004
 HORA: 17:06:56
 PAGINA: 0001

FECHA: 16/01/2004
 HORA: 17:06:56
 PAGINA: 0001

APLICAC:0200
 REPORTE:FORMA F
 AGENCIA:01/000
 (FORMA:"F")
 BANESCO BANCO UNIVERSAL S.A.C.A.
 ESTADO DE RESULTADOS DEL 01 AL 31 DE DICIEMBRE DEL 2003
 EXPRESADO EN BOLIVARES

CODIGO	DESCRIPCION	MONEDA NACIONAL	MONEDA EXTRANJERA	T O T A L
513.01.1.02.00	RENDIMIENTOS POR CRÉDITOS EN CUENTA	2,993,576,032.26-		
513.01.0.03.00	RENDIMIENTOS POR DOCUMENTOS DESCONT		793,656,755.54-	
513.01.1.03.00	RENDIMIENTOS POR DOCUMENTOS DESCONT	793,656,755.54-		
513.01.2.03.00	RENDIMIENTOS POR DOCUMENTOS DESCONT			.00
513.01.0.04.00	RENDIMIENTOS POR CRÉDITOS A PLAZO F			
513.01.1.04.00	RENDIMIENTOS POR CRÉDITOS A PLAZO F	12,501,630,741.67-		
513.01.2.04.00	RENDIMIENTOS POR CRÉDITOS A PLAZO F			.00
513.01.1.05.00	RENDIMIENTOS POR CRÉDITOS EN CUOTAS	19,494,738,312.97-		
513.01.1.06.00	RENDIMIENTOS POR TARJETAS DE CRÉDIT	48,622,336,512.51-		
513.01.1.07.00	RENDIMIENTOS POR ARRENDAMIENTOS FIN	496,134,957.48-		
513.01.1.08.00	RENDIMIENTOS POR ADQUISICIÓN DE VEH	218,217,467.33-		
513.01.1.09.00	RENDIMIENTOS POR DESCUENTOS Y COMPR	.00		
513.01.1.10.00	RENDIMIENTOS POR ANTICIPOS SOBRE DO	.00		
513.01.0.11.00	RENDIMIENTOS POR CARTAS DE CRÉDITO			.00
513.01.1.11.00	RENDIMIENTOS POR CARTAS DE CRÉDITO	.00		
513.01.2.11.00	RENDIMIENTOS POR CARTAS DE CRÉDITO			.00
513.01.1.12.00	RENDIMIENTOS POR CARTAS DE CRÉDITO	.00		
513.01.0.13.00	RENDIMIENTOS POR OTRAS ACEPTACIONES			.00
513.01.1.13.00	RENDIMIENTOS POR OTRAS ACEPTACIONES	.00		
513.01.2.13.00	RENDIMIENTOS POR OTRAS ACEPTACIONES			.00
513.01.1.14.00	REND. POR CRÉD. PROG. ESPEC. FINAN.	83,151,691.47-		
513.01.1.15.00	RENDIMIENTOS POR CRÉDITOS A DIRECTO	815,075,493.12-		
513.01.1.16.00	RENDIMIENTOS POR CRÉDITOS POR VENTA	.00		
513.01.1.17.00	RENDIMIENTOS POR CRÉDITOS POR COMPR	.00		
513.01.1.18.00	REND X CRDTS HIP.VIGENTE			.00
513.01.1.20.00	RENDIMIENTOS POR CRÉDITOS POR REPOR	4,072,344,772.98-		
513.01.1.21.00	RENDIMIENTOS POR CRÉDITOS AFECTOS A	.00		
513.01.1.22.00	RENDIMIENTOS POR CRÉDITOS AGRÍCOLAS	7,319,362,784.11-		
513.01.1.23.00	REND X CRDTS.AGRICOLAS E/ CUOTAS VIG	2,226,607,323.65-		
513.01.1.24.00	RENS X OTROS CRDTS.AGRICOLAS VIG	.00		
513.01.1.25.00	REND.X CRDTS.OTORG.C/RECU.FONCREI	74,899,447.95-		
513.01.1.26.00	REND.X CRDTS.OTORG.C/RECU.FONDAPFA	161,085,244.47-		
513.01.1.27.00	REND.X CRDTS.OTORG.A TASA INTS PREF	2,276,374,908.66-		
513.01.1.28.00	REND.X CRDTS.OTORG.A/MICROENPRE VIG	2,866,468,616.74-		
513.01.1.29.00	REND.POR CRED.OTORGADOS A LA PYME V	3,651,699.94-		
513.01.1.29.01	REND.POR CRED.CON RECURSOS PROPIOS	3,651,699.94-		
513.01.1.29.02	REND.POR CRED.CON OTROS RECURSOS VI	.00		
513.01.1.30.00	REND.POR CRED.VIG.ADAPT.A RESOL.NRO	1,063,310,276.13-		
513.01.0.99.00	RENDIMIENTOS POR OTROS CRÉDITOS VIG			.00
513.01.1.99.00	RENDIMIENTOS POR OTROS CRÉDITOS VIG			.00
513.01.2.99.00	RENDIMIENTOS POR OTROS CRÉDITOS VIG			.00
513.02.1.00.00	RENDIMIENTOS POR CRÉDITOS REESTRUCT	6,929,142,765.04-		

FECHA: 16/01/2004
 HORA: 17:06:56
 PAGINA: 0001

FECHA: 16/01/2004
 HORA: 17:06:56
 PAGINA: 0001

FECHA: 16/01/2004
 HORA: 17:06:56
 PAGINA: 0001

FECHA: 16/01/2004
 HORA: 17:06:56
 PAGINA: 0001

APLICAC:0200
 REPORTE:FORMA F
 AGENCIA:01/000
 (FORMA:"F")
 BANESCO BANCO UNIVERSAL S.A.C.A.
 ESTADO DE RESULTADOS DEL 01 AL 31 DE DICIEMBRE DEL 2003
 EXPRESADO EN BOLIVARES

CODIGO	DESCRIPCION	MONEDA NACIONAL	MONEDA EXTRANJERA	T O T A L
513.03.0.00.00	RENDIMIENTOS POR CRÉDITOS VENCIDOS			5,160,912,495.04-
513.03.1.00.00	RENDIMIENTOS POR CRÉDITOS VENCIDOS	5,160,912,495.04-		
513.03.2.00.00	RENDIMIENTOS POR CRÉDITOS VENCIDOS		.00	
513.04.1.00.00	RENDIMIENTOS POR CRÉDITOS EN LITIGI	170,245,195.75-		
514.00.0.00.00	INGRESOS POR OTRAS CUENTAS POR COBR			13,771,504,688.33-
514.01.1.00.00	COMISIONES	1,180,635,910.51-		
514.01.1.01.00	COMISIONES POR GARANTÍAS OTORGADAS	.00		
514.01.1.02.00	COMISIONES POR LÍNEAS DE CRÉDITO DE	.00		
514.01.1.03.00	COMISIONES POR CARTAS DE CRÉDITO	997,117,506.30-		
514.01.1.04.00	COMISIONES POR SERVICIOS DE COMERCI	.00		
514.01.1.99.00	OTRAS COMISIONES FINANCIERAS	183,518,404.21-		
514.02.0.00.00	RENDIMIENTOS POR OTRAS CUENTAS POR			284,891,293.40-
514.02.1.00.00	RENDIMIENTOS POR OTRAS CUENTAS POR	284,891,293.40-		
514.02.2.00.00	RENDIMIENTOS POR OTRAS CUENTAS POR		.00	
514.03.1.00.00	COMIS.X MANEJ.D/L RECUR.AHO.HAB.	12,305,977,484.42-		
515.00.0.00.00	ING X INV. EN EMPRESAS			.00
515.01.0.00.00	REND X OBLIG EMITIDAS			.00
515.01.1.00.00	REND X OBLIG EMITIDAS		.00	
515.01.2.00.00	REND X OBLIG EMITIDAS		.00	
515.02.0.00.00	REND X OBLIG EMIT ME			.00
515.02.1.00.00	REND X OBLIG EMIT ME		.00	
515.02.2.00.00	REND X OBLIG EMIT		.00	
516.00.0.00.00	INGRESOS POR OFICINA PRINCIPAL SUCU			.00
516.01.1.00.00	RENDIMIENTOS POR OFICINA PRINCIPAL		.00	
519.00.0.00.00	OTROS INGRESOS FINANCIEROS			.00
519.01.0.00.00	OTROS INGRESOS FINANCIEROS			.00
519.01.1.00.00	OTROS INGRESOS FINANCIEROS		.00	
519.04.1.00.00	INGRESOS EN OPERACIONES DE COBERTUR		.00	
519.05.1.00.00	INGRESOS EN OPERACIONES CON DERIVAD		.00	
410.00.0.00.00	GASTOS FINANCIEROS			89,991,387,676.93
411.00.0.00.00	GASTOS POR CAPTACIONES DEL PUBLICO			79,884,022,631.01
411.01.1.00.00	GASTOS POR DEPÓSITOS EN CUENTAS COR	8,735,446,638.52		
411.02.0.00.00	GASTOS POR OTRAS OBLIGACIONES A LA			463,490,551.80
411.02.1.00.00	GASTOS POR OTRAS OBLIGACIONES A LA	463,490,551.80		
411.02.2.00.00	GASTOS POR OTRAS OBLIGACIONES A LA			.00
411.03.1.00.00	GASTOS POR OBLIGACIONES POR OPERACI	284,574.32		

APLICAC:0200
REPORTE:FORMA F
AGENCIA:01/000
(FORMA:"F")

BANESCO BANCO UNIVERSAL S.A.C.A.

ESTADO DE RESULTADOS DEL 01 AL 31 DE DICIEMBRE DEL 2003
EXPRESADO EN BOLIVARES

FECHA: 16/01/2004

HORA: 17:06:56

PAGINA: 0001

FECHA: 16/01/2004
HORA: 17:06:56
PAGINA: 0001

CODIGO	DESCRIPCION	MONEDA NACIONAL	MONEDA EXTRANJERA	T O T A L
411.04.0.00.00	GASTOS POR DEPÓSITOS DE AHORRO			
411.04.1.00.00	GASTOS POR DEPÓSITOS DE AHORRO	8,289,458,721.36		8,289,458,721.36
411.04.2.00.00	GASTOS POR DEPÓSITOS DE AHORRO		.00	.00
411.05.0.00.00	GASTOS POR DEPÓSITOS A PLAZO Y CERT			
411.05.1.00.00	GASTOS POR DEPÓSITOS A PLAZO Y CERT	62,080,843,363.61		62,080,843,363.61
411.05.2.00.00	GASTOS POR DEPÓSITOS A PLAZO Y CERT		.00	.00
411.06.0.00.00	GASTOS POR TÍTULOS VALORES EMITIDOS			
411.06.1.00.00	G.TOS.TIT.VAL.EMI.INST.M/N	314,498,781.40		314,498,781.40
411.06.2.00.00	G.TOS.TIT.VAL.EMI.INST.M/E		.00	.00
412.00.0.00.00	GASTOS POR OBLIG. CON EL BANCO CENT			.00
412.01.1.00.00	GASTOS POR OBLIGACIONES CON EL BCV		.00	.00
413.00.0.00.00	GASTOS POR CAPT. Y OBLIG. CON EL BA			
413.01.1.00.00	GASTOS POR CAPTIONES Y OBLIGACIONE	1,403,890,419.62		1,403,890,419.62
413.02.1.00.00	GASTOS POR CAPTACIONES Y OBLIGACION		.00	.00
414.00.0.00.00	GASTOS POR OTROS FINANCIAMIENTOS OB			
414.01.1.00.00	GASTOS POR OBLIGACIONES CON INSTITU	264,542,120.41		264,542,120.41
414.02.0.00.00	GASTOS POR OBLIGACIONES CON INSTITU			
414.02.1.00.00	GASTOS POR OBLIGACIONES CON INSTITU		.00	.00
414.02.2.00.00	GASTOS POR OBLIGACIONES CON INSTITU		.00	.00
414.03.0.00.00	GASTOS POR OBLIGACIONES CON INSTITU			
414.03.1.00.00	GASTOS POR OBLIGACIONES CON INSTITU			
414.03.2.00.00	GASTOS POR OBLIGACIONES CON INSTITU			
414.04.2.00.00	GASTOS POR OBLIGACIONES CON INSTITU			
414.05.1.00.00	GASTOS POR OBLIGACIONES POR OTROS F			
414.06.1.00.00	GASTOS POR OBLIGACIONES POR OTROS F			
415.00.0.00.00	GASTOS POR OTRAS OBLIGACIONES POR I			
415.01.1.00.00	GASTOS POR OBLIGACIONES POR ACEPTAC			
415.02.1.00.00	GASTOS POR OBLIGACIONES POR OPERACI	31,497,585.94		31,497,585.94
415.03.1.00.00	GASTOS POR OBLIGACIONES VARIAS POR	36,810,511.37		36,810,511.37
415.04.1.00.00	GASTOS EN OPERACIONES DE COBERTURA		.00	.00
415.05.0.00.00	GASTOS EN OPERACIONES CON DERIVADOS			
415.05.1.00.00	GASTOS EN OPERACIONES CON DERIVADOS		.00	.00
415.05.2.00.00	GASTOS EN OPERACIONES CON DERIVADOS			
415.06.1.00.00	GTS X OBLIG X OP.REPORTE BCV	2,024,413,440.00		2,024,413,440.00
416.00.0.00.00	GASTOS POR OBLIGACIONES SUBORDINADA			.00
416.01.1.00.00	GASTOS POR OBLIGACIONES SUBORDINADA			.00
			2,464,611,285.36	2,464,611,285.36
				4,557,332,822.67

APLICAC:0200
 REPORTE:FORMA F
 AGENCIA:01/000
 (FORMA:"F")

BANESCO BANCO UNIVERSAL S.A.C.A.

ESTADO DE RESULTADOS DEL 01 AL 31 DE DICIEMBRE DEL 2003
 EXPRESADO EN BOLIVARES

FECHA: 16/01/2004

HORA: 17:06:56

PAGINA: 0001

FECHA: 16/01/2004
 HORA: 17:06:56
 PAGINA: 0001

CODIGO	DESCRIPCION	MONEDA NACIONAL	MONEDA EXTRANJERA	T O T A L
417.00.0.00.00	GASTOS POR OBLIGACIONES CONVERTIBLE			.00
417.01.1.00.00	GASTOS POR OBLIGACIONES CONVERTIBLE			.00
418.00.0.00.00	GASTOS POR OFICINA PRINCIPAL SUCURS			.00
418.01.1.00.00	GASTOS POR OFICINA PRINCIPAL SUCURS			.00
419.00.0.00.00	OTROS GASTOS FINANCIEROS			3,804,789,994.02
419.01.1.00.00	COMISIONES POR LINEAS DE CRÉDITO OB			.00
419.02.1.00.00	COMISIONES POR GARANTÍAS CONTRATADA			.00
419.99.0.00.00	OTROS GASTOS FINANCIEROS DIVERSOS			3,804,789,994.02
419.99.1.00.00	OTROS GASTOS FINANCIEROS DIVERSOS			.00
419.99.2.00.00	OTROS GASTOS FINANCIEROS DIVERSOS			.00
520.00.0.00.00	INGRESOS POR RECUPERACIONES DE ACTI			8,421,198,784.69--
521.00.0.00.00	RECUPERACIONES DE ACTIVOS FINANCIER			8,421,198,784.69--
521.01.0.00.00	RECUPERACIONES DE CRÉDITOS CASTIGAD			8,414,010,341.58--
521.01.1.00.00	RECUPERACIONES DE CRÉDITOS CASTIGAD			.00
521.01.2.00.00	RECUPERACIONES DE CRÉDITOS CASTIGAD			368,638.89--
521.02.1.00.00	RECUPERACIONES DE OTRAS CUENTAS POR			6,819,804.22--
521.03.0.00.00	RECUPERACIONES DE INVERSIONES CASTI			.00
521.03.1.00.00	RECUPERACIONES DE INVERSIONES CASTI			.00
521.03.2.00.00	RECUPERACIONES DE INVERSIONES CASTI			.00
522.00.0.00.00	DISMINUCION DE PROVISIÓN PARA CREDI			.00
522.01.1.00.00	DISMINUCIÓN DE PROVISIÓN PARA CARTE			.00
522.01.1.01.00	DISMINUCIÓN PROVISIÓN PORCION CAPIT			.00
522.01.1.02.00	DISMINUCIÓN PROVISIÓN PORCION REND			.00
522.02.1.00.00	DISMINUCIÓN DE PROVISIÓN PARA OTRAS			.00
522.02.1.01.00	DISMINUCIÓN PROVISIÓN PORCION CAPIT			.00
522.02.1.02.00	DISMINUCIÓN PROVISIÓN PORCION REND			.00
522.03.1.00.00	DISMINUCIÓN DE PROVISIÓN PARA CRÉDI			.00
522.04.1.00.00	DISM.PROV.COM.PARA REND.POR COB.INV			.00
522.04.1.01.00	DISM.PROV.COM.P/REND.X COB.INV.TIT.			.00
522.04.2.01.00	DISM.PROV.COM.P/REND.X COB.INV.TIT.			.00
522.04.1.02.00	DISM.PROV.COM.P/REND.X COB.INV.TIT.			.00
522.04.2.02.00	DISM.PROV.COM.P/REND.X COB.INV.TIT.			.00
522.05.1.00.00	DIS.PROV.PARA COMISIONES POR COBRAR			.00
522.06.0.00.00	DISM.PROV.PARA CRED.OTORGAD.A MICRO			.00
522.06.1.00.00	DISM.PROV.PARA CRED.OTORGAD.A MICRO			.00
522.06.2.00.00	DISM.PROV.PARA CRED.OTORGAD.A MICRO			.00
522.06.1.01.00	DISM.PROV.PARA LA PORCION DE CAPITA			.00

APLICAC:0200
 REPORTE:FORMA F
 AGENCIA:01/000
 (FORMA: "F")

FECHA: 16/01/2004
 HORA: 17:06:56
 PAGINA: 0001

FECHA: 16/01/2004

HORA: 17:06:56
 PAGINA: 0001

BANESCO BANCO UNIVERSAL S.A.C.A.
 ESTADO DE RESULTADOS DEL 01 AL 31 DE DICIEMBRE DEL 2003
 EXPRESADO EN BOLIVARES

CODIGO	DESCRIPCION	MONEDA NACIONAL	MONEDA EXTRANJERA	T O T A L
522.06.2.01.00	DISM.PROV.PARA LA PORCION DE CAPITA			.00
522.06.1.02.00	DISM.DE PROV.PARA LOS RENDIMIENTOS	.00		.00
522.06.2.02.00	DISM.DE PROV.PARA LOS RENDIMIENTOS			.00
523.00.0.00.00	DISMINUCIÓN PROVISIÓN D/DISPONIBILI	.00		.00
523.01.1.00.00	DISMINUCIÓN PROVISIÓN D/DISPONIBILI			.00
420.00.0.00.00	GASTOS POR INCOBRABILIDAD Y DESVALO			.00
421.00.0.00.00	GASTOS POR INCOBRABILIDAD DE CREDIT			.00
421.01.0.00.00	CONST. PROV CARTERA DE CREDITO			.00
421.01.1.00.00	CONST. PROV CARTERA DE CREDITO	.00		.00
421.01.2.00.00	CONST. PROV CARTERA DE CREDITO			.00
421.01.0.01.00	CONSTI. PROV. CAPITAL			.00
421.01.1.01.00	CONSTI. PROV. CAPITAL	.00		.00
421.01.2.01.00	CONSTI. PROV. CAPITAL			.00
421.01.0.02.00	CONSTI. PROV. RENDIMIENTOS			.00
421.01.1.02.00	CONSTI. PROV. RENDIMIENTOS	.00		.00
421.01.2.02.00	CONSTI. PROV. RENDIMIENTOS			.00
421.02.1.00.00	CONST.PROV.Y AJUSTES PARA OTRA CTAS	.00		.00
421.02.1.01.00	CONST.PROV. P/L PORCION DE CAPITAL	.00		.00
421.02.1.02.00	CONST.PROV.P/L RENDIMIENTOS	.00		.00
421.03.1.00.00	CONSTITUCIÓN DE PROVISIÓN PARA CRÉD	.00		.00
421.04.1.00.00	CONST.PROV.REND.X COB.X INV.TIT.VAL	.00		.00
421.04.1.01.00	CONST.PROV.REND.COBI. INV.TIT.VAL.VEC	.00		.00
421.04.1.02.00	CONST.PROV.REND.X COB.X INV.TIT.VAL	.00		.00
421.02.1.03.00	AJUSTES A OTRAS CUENTAS POR COBRAR	.00		.00
421.05.1.00.00	CONST.PROV.X COMIS.X COB	.00		.00
421.06.1.00.00	CONST.PROV.CRDT.OTORG.MICROEMPRESAR	.00		.00
421.06.1.01.00	CONST.PROV.FORCION DE CAPITAL	.00		.00
421.06.1.02.00	CONST.PROV.FORCION REND.	.00		.00
423.00.0.00.00	CONST.PROV.Y AJUSTES D/DISPONIBILID			.00
423.01.1.00.00	CONST.PROV.D/DISPONIBILIDADES	.00		.00
423.02.1.00.00	AJUSTES DE DIPONIBILIDADES	.00		.00
530.00.0.00.00	OTROS INGRESOS OPERATIVOS			196,660,621,489.50-
531.00.0.00.00	COMISIONES POR SERVICIOS			74,406,581,834.33-
531.01.0.00.00	COM.FOR OTRAS LINEAS DE CREDITO			.00
531.01.2.00.00	COMISIONES POR OTRAS LINEAS DE CRED			.00
531.02.0.00.00	COM ENCARGOS DE CONFIANZA E INVERSI			170,991,885.92-

FECHA: 16/01/2004
 HORA: 17:06:56
 PAGINA: 0001

FECHA: 16/01/2004
 HORA: 17:06:56
 PAGINA: 0001

FECHA: 16/01/2004
 HORA: 17:06:56
 PAGINA: 0001

APLICAC:0200
 REPORTE:FORMA F
 AGENCIA:01/000
 (FORMA:"F")

BANESCO BANCO UNIVERSAL S.A.C.A.
 ESTADO DE RESULTADOS DEL 01 AL 31 DE DICIEMBRE DEL 2003
 EXPRESADO EN BOLIVARES

CODIGO	DESCRIPCION	MONEDA NACIONAL	MONEDA EXTRANJERA	TOTAL
531.02.1.00.00	COM ENCARGOS DE CONFIANZA E INVERSI	170,991,885.92-		
531.03.0.00.00	COMISIONES POR FIDEICOMISO			6,656,188,597.55-
531.03.1.00.00	COMISIONES POR FIDEICOMISO	6,656,188,597.55-		
531.03.2.00.00	COMISIONES POR FIDEICOMISO		.00	
531.04.0.00.00	COM PRO GIROS Y TRANSFERENCIAS			11,036,804.41-
531.04.1.00.00	COM PRO GIROS Y TRANSFERENCIAS	11,036,804.41-		
531.04.2.00.00	COMISION X GIROS Y TRANSFERENCIA		.00	
531.05.0.00.00	COM POR BLOQUEO Y CERTIF DE CHEQUES			.00
531.06.0.00.00	COMISIONES POR TARJETAS DE CREDITOS			23,046,062,813.69-
531.06.1.00.00	COMISIONES POR TARJETAS DE CREDITOS	23,046,062,813.69-		
531.07.0.00.00	COMISIONES POR OPERACIONES BURSATIL			130,519.09-
531.07.1.00.00	COMISIONES POR OPERACIONES BURSATIL	130,519.09-		
531.08.0.00.00	COMISIONES POR ADMON POLIZAS DE SEG			.00
531.09.0.00.00	COMISIONES POR CUSTODIA			66,998,115.16-
531.09.1.00.00	COMISIONES POR CUSTODIA	66,998,115.16-		
531.99.0.00.00	OTRAS COMISIONES NO FINANCIERAS			44,455,173,098.51-
531.99.1.00.00	OTRAS COMISIONES NO FINANCIERAS	44,455,173,098.51-		
531.99.2.00.00	OTRAS COMISIONES NO FINANCIERAS		.00	
531.99.1.01.00	ESTADOS DE CUENTA DE LOS CLIENTES		.00	
531.99.1.02.00	CHEQUES DEVUELTOS	1,026,857,884.26-		
531.99.1.03.00	SOBREGIRO EN CUENTAS CORRIENTES		.00	
531.99.0.04.00	EMISION DE CHEQUES DE GERENCIA			1,094,119,100.30-
531.99.1.04.00	EMISION DE CHEQUES DE GERENCIA	1,094,119,100.30-		
531.99.2.04.00	EMISION DE CHEQUES DE GERENCIA		.00	
531.99.1.05.00	EMISION RENOV Y REPOSICION DE TARJE	10,895,393,611.99-		
531.99.1.05.01	EMISION TARJETAS DE DEBITO	842,226,100.43-		
531.99.1.05.02	EMISION TARJETAS DE CREDITO	10,053,106,511.56-		
531.99.1.05.03	TARJETAS DE DEBITO CUOTA DE RENOVAC		.00	
531.99.1.05.04	TARJETAS DE CREDITO CUOTA DE RENOVA		.00	
531.99.1.05.05	REPOSICION TARJETAS DE DEBITO	61,000.00-		
531.99.1.05.06	REPOSICION TARJETAS DE CREDITO		.00	
531.99.1.06.00	USO DE TARJETAS INTERNACIONALES	19,956,457.61-		
531.99.1.06.01	TARJETAS DE DEBITO		.00	
531.99.1.06.02	TARJETAS DE CREDITO	19,956,457.61-		
531.99.1.06.03	COMISION CONSUMO EXTERIOR AMEX		.00	
531.99.1.07.00	ABONOS DE NOMINA			2,853,124,683.70-
531.99.1.08.00	PAGO DE SERVICIOS	40,349,637.37-		
531.99.1.09.00	USO DE AUTOBANCO Y TAQUILLAS EXTERN		.00	
531.99.1.10.00	CHEQUES DE OTRAS PLAZAS			61,685.00-
531.99.1.11.00	SALDOS MINIMOS PROMEDIO MENSUALES	847,260,419.77-		
531.99.1.12.00	DESCUENTO COMERCIAL		.00	
531.99.1.13.00	EMISION DE CHEQUERAS	1,391,657,991.16-		

FECHA: 16/01/2004
 HORA: 17:06:56
 PAGINA: 0001

FECHA: 16/01/2004
 HORA: 17:06:56
 PAGINA: 0001

APLICAC: 0200
 REPORTE: FORMA F
 AGENCIA: 01/000
 (FORMA: "F")
 BANESCO BANCO UNIVERSAL S.A.C.A.
 ESTADO DE RESULTADOS DEL 01 AL 31 DE DICIEMBRE DEL 2003
 EXPRESADO EN BOLIVARES

CODIGO	DESCRIPCION	MONEDA NACIONAL	MONEDA EXTRANJERA	T O T A L
532.98.2.08.00	DIF DE CAMBIO INVERSIONES EN EMPRES		.00	.00
532.98.2.09.00	DIF EN CAMBIO INVERSIONES EN SUCURS		.00	.00
532.98.2.99.00	DIF EN CAMBIO POR OTROS ACTIVOS		318,174,370.69-	
534.00.0.00.00	ING. POR INV. EN EMP. FILIAL Y AFILIAD			81,095,669.34-
534.01.0.00.00	GANANC. POR PARTIC. PATRIM. EN EMP. FIL			81,095,669.34-
534.01.1.00.00	GANANC. POR PARTIC. PATRIM. EN EMP. FIL	81,095,669.34-		
534.02.0.00.00	DISM. PROV. PARA INV. EN EMP. FILIAL Y			.00
534.03.0.00.00	GANANC. EN VTA. DE INV. EN EMP. FILIAL.			.00
536.00.0.00.00	INGRESO POR INVERSIONES EN SUCURSAL			13,300,000,000.00-
536.01.0.00.00	PARTICIPACION EN LOS RESULTADOS			13,300,000,000.00-
536.01.2.00.00	PARTICIPACION EN LOS RESULTADOS			.00
536.02.0.00.00	DISM DE PROV PARA INVERSIONES EN SU	13,300,000,000.00-		
538.00.0.00.00	GANANCIA EN INVERSIONES EN TITULOS V			94,061,062,976.08-
538.01.0.00.00	DISM PROV PARA INVERSIONES EN OTROS			.00
538.03.0.00.00	GANANCIA REALIZADA DE LAS INV EN TI			16,683,248,379.44-
538.03.1.00.00	GANANCIA REALIZADA DE LAS INV EN TI	16,683,248,379.44-		
538.04.0.00.00	GANANC REAL INV TITUL VAL MANT HAST			76,443,192,668.84-
538.04.1.00.00	GANANC REAL INV TITUL VAL MANT HAST			
538.04.2.00.00	GANANC REAL INV TITUL VAL MANT HAST	27,751,252,994.60-		
538.05.0.00.00	GANANC REAL INV TITUL VAL DISPONIBL			934,621,927.80-
538.05.1.00.00	GANANC REAL INV TITUL VAL DISPONIBL			.00
538.05.2.00.00	GANANC REAL INV TITUL VAL DISPONIBL	934,621,927.80-		
538.06.0.00.00	DISM PROV INV TITUL VALORES VENCIDA			.00
538.06.1.00.00	DISM PROV INV TITUL VALORES VENCIDA			.00
538.06.1.01.00	DISM PROV INV TITUL VALORES VENCIDA			.00
538.06.1.02.00	DISM PROV REND P/COBRAR INV TITUL V			.00
538.07.0.00.00	DISM PROV INV DE DISPONIBILIDAD RES			.00
538.08.0.00.00	COLOC. EN EL BCV Y OPERACIONES INTER			.00
430.00.0.00.00	OTROS GASTOS OPERATIVOS			54,085,373,403.52
431.00.0.00.00	COMISIONES POR SERVICIOS			17,965,712,507.99
431.01.0.00.00	COM POR CORRESPONSALIA			739,760,022.40
431.01.2.00.00	COM POR CORRESPONSALIA		739,760,022.40	
431.02.0.00.00	COM POR GIROS Y TRANSFERENCIA			.00
431.02.1.00.00	COM POR GIROS Y TRANSFERENCIA			.00
431.03.0.00.00	COM POR COBRANZA			2,142,319,821.92
431.03.1.00.00	COM POR COBRANZA			995,050.00
431.04.0.00.00	COM POR SERVICIOS BURSATILÉS			

FECHA: 16/01/2004
 HORA: 17:06:56
 PAGINA: 0001

FECHA: 16/01/2004
 HORA: 17:06:56
 PAGINA: 0001

APLICAC:0200
 REPORTE:FORMA F
 AGENCIA:01/000
 (FORMA: "F")
 BANESCO BANCO UNIVERSAL S.A.C.A.
 ESTADO DE RESULTADOS DEL 01 AL 31 DE DICIEMBRE DEL 2003
 EXPRESADO EN BOLIVARES

CODIGO	DESCRIPCION	MONEDA NACIONAL	MONEDA EXTRANJERA	T O T A L
431.04.1.00.00	COM POR SERVICIOS BURSATILES	995,050.00		
431.05.2.00.00	COM POR CAMARA DE COMPENSACION			.00
431.99.0.00.00	COM POR OTROS SERVICIOS			15,082,637,613.67
431.99.1.00.00	COM POR OTROS SERVICIOS	15,082,637,613.67		
431.99.2.00.00	COM POR OTROS SERVICIOS			.00
431.99.1.01.00	CAJEROS AUTOMATICOS	934,940,036.61		
431.99.0.02.00	TARJETAS DE CREDITO			.00
431.99.1.02.00	TARJETAS DE CREDITO	14,039,895,999.74		
431.99.2.02.00	TARJETAS DE CREDITO			.00
431.99.1.03.00	CUSTODIA DE VALORES	49,931,290.92		
431.99.1.04.00	SERVICIOS DE FOTOCOPIADO			.00
431.99.1.99.00	COMISIONES POR OTROS SERVICIOS	57,870,286.40		
432.00.0.00.00	GASTOS POR DIF DE CAMBIO Y OPERAC C			909,789,925.32
432.01.0.00.00	PERDIDAS POR ARBITRAJE DE MONEDA EX			.00
432.98.0.00.00	DIFERENCIA DE CAMBIO			909,789,925.32
432.98.2.00.00	DIFERENCIA DE CAMBIO			.00
432.98.2.01.00	DIF EN CAMBIO CAPTACIONES DEL PUBLI			.00
432.98.2.02.00	DIF EN CAMBIO OBLIGACIONES CON EL B			.00
432.98.2.03.00	DIF EN CAMBIO CAPTACIONES Y OBLIGAC			.00
432.98.2.04.00	DIF DE CAMBIO OTROS FINANCIAMIENTOS			.00
432.98.2.05.00	DIF EN CAMBIO OTYRAS OBLIG INTERMED			.00
432.98.2.06.00	DIF EN CAMBIO OBLIGACIONES SUBORDIN			.00
432.98.2.07.00	DIF EN CAMBIO OBLIG CONVERTIBLES EN			.00
432.98.2.08.00	DIF EN CAMBIO OFICINA PEAL Y SUCURS			.00
432.98.2.09.00	DIF EN CAMBIO OPERACIONES CON DERIV			.00
432.98.2.10.00	DIF EN CAMBIO OTRAS CTAS P/PAGAR PR			.00
432.98.2.99.00	DIF EN CAMBIO POR OTRAS OPERACIONES			909,789,925.32
434.00.0.00.00	GASTOS POR INV EN EMP.FILIAL.Y AFIL			1,769,058,110.40
434.01.0.00.00	PERD POR PARTICIPACION PATRIM EMP F			173,058,110.40
434.01.1.00.00	PERD POR PARTICIPACION PATRIM EMP F	173,058,110.40		
434.02.0.00.00	CONSTIT PROV INV EN EMP FILIA Y AFI			1,596,000,000.00
434.02.1.00.00	CONSTIT PROV INV EN EMP FILIA Y AFI			.00
434.03.0.00.00	PERDIDA VTA DE INV EN EMP.FILIAL.Y			.00
434.03.2.00.00	PERDIDA VTA DE INV EN EMP.FILIAL.Y			.00
436.00.0.00.00	GASTOS POR INVERSIONES EN SUCURSALE			.00
436.01.0.00.00	PARTICIPACION EN LOS RESULTADOS			.00
436.02.0.00.00	CONST DE PROV INVERSIONES EN SUCURS			.00
438.00.0.00.00	PERDIDA EN INVERSIONES EN TITULOS V			1,095,512,574.83

FECHA: 16/01/2004
 HORA: 17:06:56
 PAGINA: 0001

FECHA: 16/01/2004
 HORA: 17:06:56
 PAGINA: 0001

APLICAC:0200
 REPORTE:FORMA F
 AGENCIA:01/000
 (FORMA: "F")
 BANESCO BANCO UNIVERSAL S.A.C.A.
 ESTADO DE RESULTADOS DEL 01 AL 31 DE DICIEMBRE DEL 2003
 EXPRESADO EN BOLIVARES

CODIGO	DESCRIPCION	MONEDA NACIONAL	MONEDA EXTRANJERA	T O T A L
438.01.0.00.00	DESVAL.Y CONST PROV Y PERD.INV EN T			1,095,512,574.83
438.01.1.00.00	DESVAL.Y CONST PROV Y PERD.INV EN T	1,067,582,574.83		
438.01.2.00.00	DESVAL.Y CONST PROV Y PERD.INV EN T		27,930,000.00	
438.01.0.01.00	DESVAL.Y CONST PROV Y PERD.INV EN T			.00
438.01.1.01.00	CONSTIT DE PROVISION INV EN OTROS T			.00
438.01.2.01.00	DESVAL.Y CONST PROV Y PERD.INV EN T			.00
438.01.0.03.00	INVERSIONES EN TITUL VALORES PARA N	50,190,381.45		50,190,381.45
438.01.1.03.00	INVERSIONES EN TITUL VALORES PARA N			
438.01.2.03.00	INV EN TITUL VALORES PARA NEGOCIAR			.00
438.01.0.04.00	INVERSIONES TITUL VAL MANTEN HASTA			.00
438.01.1.04.00	INVERSIONES TITUL VAL MANTEN HASTA	162,260,877.20		162,260,877.20
438.01.2.04.00	INVERSIONES TITUL VAL MANTEN HASTA			.00
438.01.0.05.00	INV TITUL VAL DISPON PARA LA VENTA			.00
438.01.1.05.00	INV TITUL VAL DISPON PARA LA VENTA	213,889,320.96		213,889,320.96
438.01.2.05.00	INV TITUL VAL DISPONIBLES PARA LA V			.00
438.01.0.06.00	DESV PERMANENTE INV EN TITUL VAL DI			.00
438.01.1.06.00	DESV PERMANENTE INV EN TITUL VAL DI			.00
438.01.2.06.00	DESV PERMANENTE INV TITUL VAL DISPO			.00
438.01.0.07.00	DESV PERMANENTE INV TITUL VAL MANT			.00
438.01.1.07.00	DESV PERMANENTE INV TITUL VAL MANT			.00
438.01.2.07.00	DESV PERMANENTE INV TITUL VAL MANT			.00
438.01.0.08.00	CONSTITUCION PROV INVERS TITUL VAL			.00
438.01.1.08.00	CONSTITUCION PROV INVERS TITUL VAL			.00
438.01.2.08.00	CONSTITUCION PROV INV TITUL VAL VEN			.00
438.01.0.09.00	CONSTITUCION PROV INV DE DISPONIBIL			.00
438.01.1.09.00	CONSTITUCION PROV INV DE DISPONIBIL	641,241,995.22		641,241,995.22
438.01.2.09.00	CONSTITUCION PROV INV DE DISPONIBIL			.00
MARGEN DE INTERMEDIACION FINANCIERA				
GASTOS DE TRANSFORMACION				
440.00.0.00.00	GASTOS GENERALES Y ADMINISTRATIVOS			201,359,793,311.11
441.00.0.00.00	GASTOS DE PERSONAL			72,595,147,671.25
441.01.0.00.00	SUELDOS DE PERSONAL PERMANENTE			25,280,405,668.20
441.01.1.00.00	SUELDOS DE PERSONAL PERMANENTE	25,280,405,668.20		
441.01.2.00.00	SUELDOS DE PERSONAL PERMANENTE			.00
441.02.1.00.00	SUELDOS DE PERSONAL CONTRATADO	308,336,372.78		308,336,372.78
441.03.1.00.00	SUELDOS DE PERSONAL EN PERIODO DE P			.00
441.04.0.00.00	PASANTÍAS			.00
441.04.1.00.00	PASANTÍAS			.00
441.04.2.00.00	PASANTÍAS			.00
441.05.1.00.00	SUPLENCIAS			.00

FECHA: 16/01/2004
 HORA: 17:06:56
 PAGINA: 0001

FECHA: 16/01/2004
 HORA: 17:06:56
 PAGINA: 0001

APLICAC: 0200
 REPORTE: FORMA F
 AGENCIA: 01/000
 (FORMA: "F")
 BANESCO BANCO UNIVERSAL S.A.C.A.
 ESTADO DE RESULTADOS DEL 01 AL 31 DE DICIEMBRE DEL 2003
 EXPRESADO EN BOLIVARES

CODIGO	DESCRIPCION	MONEDA NACIONAL	MONEDA EXTRANJERA	T O T A L
441.06.0.00.00	UTILIDADES Y BONIFICACIONES			8,223,122,768.85
441.06.1.00.00	UTILIDADES Y BONIFICACIONES	8,223,122,768.85		
441.06.2.00.00	UTILIDADES Y BONIFICACIONES		.00	
441.07.1.00.00	HORAS EXTRAS		.00	
441.08.1.00.00	BONOS POR HORAS EXTRAS		.00	
441.09.0.00.00	BONOS POR DECRETO		.00	
441.09.1.00.00	BONOS POR DECRETO		.00	
441.09.2.00.00	BONOS POR DECRETO		.00	
441.10.1.00.00	BONO ESPECIAL DE CAJEROS	6,326,402.50		
441.11.1.00.00	BONOS DE INCENTIVOS	3,765,643,528.00		
441.12.0.00.00	VACACIONES			3,134,463,249.45
441.12.1.00.00	VACACIONES	3,134,463,249.45		
441.12.2.00.00	VACACIONES		.00	
441.13.0.00.00	PRIMAS		.00	
441.13.1.00.00	PRIMAS		.00	
441.13.2.00.00	PRIMAS		.00	
441.14.1.00.00	DIETAS DE DIRECTORES	480,000,000.00		
441.15.0.00.00	VIÁTICOS Y ASIGNACIONES POR VIAJES			1,986,000,000.00
441.15.1.00.00	VIÁTICOS Y ASIGNACIONES POR VIAJES	1,986,000,000.00		
441.15.2.00.00	VIÁTICOS Y ASIGNACIONES POR VIAJES		.00	
441.16.1.00.00	COMISIONES POR COBRANZAS		.00	
441.17.1.00.00	OTRAS COMISIONES AL PERSONAL		.00	
441.18.0.00.00	GASTOS DE REPRESENTACIÓN			264,665,200.00
441.18.1.00.00	GASTOS DE REPRESENTACIÓN	264,665,200.00		
441.18.2.00.00	GASTOS DE REPRESENTACIÓN		.00	
441.19.1.00.00	OTRAS RETRIBUCIONES		.00	
441.20.1.00.00	APORTES AL SINDICATO	132,000.00		
441.21.0.00.00	PRESTACIONES SOCIALES DEL PERSONAL			7,879,042,687.90
441.21.1.00.00	PRESTACIONES SOCIALES DEL PERSONAL	7,879,042,687.90		
441.21.2.00.00	PRESTACIONES SOCIALES DEL PERSONAL		.00	
441.22.0.00.00	APORTACIONES PATRONALES			9,827,413,317.66
441.22.1.00.00	APORTACIONES PATRONALES	9,827,413,317.66		
441.22.2.00.00	APORTACIONES PATRONALES		.00	
441.23.1.00.00	INTERESES SOBRE PRESTACIONES SOCIAL	1,980,000,000.00		
441.24.1.00.00	ACTIVIDADES RECREATIVAS Y DEPORTIVA		.00	
441.25.1.00.00	ATENCIONES Y EVENTOS ESPECIALES AL		.00	
441.26.1.00.00	UNIFORMES	228,000,000.00		
441.27.0.00.00	CAPACITACION			360,000,000.00
441.27.1.00.00	CAPACITACION	360,000,000.00		
441.27.2.00.00	CAPACITACION		.00	
441.28.1.00.00	OTROS GASTOS DE PROTECCIÓN SOCIAL D	773,457,281.85		
441.29.0.00.00	SEGUROS PARA EL PERSONAL			3,539,649,290.00

FECHA: 16/01/2004
 HORA: 17:06:56
 PAGINA: 0001

FECHA: 16/01/2004
 HORA: 17:06:56
 PAGINA: 0001

FECHA: 16/01/2004
 HORA: 17:06:56
 PAGINA: 0001

APLICAC:0200
 REPORTE:FORMA F
 AGENCIA:01/000
 (FORMA:"F")
 BANESCO BANCO UNIVERSAL S.A.C.A.
 ESTADO DE RESULTADOS DEL 01 AL 31 DE DICIEMBRE DEL 2003
 EXPRESADO EN BOLIVARES

CODIGO	DESCRIPCION	MONEDA NACIONAL	MONEDA EXTRANJERA	T O T A L
441.29.1.00.00	SEGUROS PARA EL PERSONAL	3,539,649,290.00		
441.29.2.00.00	SEGUROS PARA EL PERSONAL			.00
441.99.0.00.00	OTROS GASTOS DE PERSONAL	4,558,489,904.06		4,558,489,904.06
441.99.1.00.00	OTROS GASTOS DE PERSONAL			.00
441.99.2.00.00	OTROS GASTOS DE PERSONAL			.00
441.99.0.01.00	GASTOS DE ALIMENTACION	3,000,000,000.00		3,000,000,000.00
441.99.1.01.00	GASTOS DE ALIMENTACION			.00
441.99.2.01.00	GASTOS DE ALIMENTACION			.00
441.99.0.02.00	GASTOS DE TRANSPORTE			.00
441.99.1.02.00	GASTOS DE TRANSPORTE			.00
441.99.2.02.00	GASTOS DE TRANSPORTE			.00
441.99.0.99.00	OTROS GASTOS DE PERSONAL	1,558,489,904.06		1,558,489,904.06
441.99.1.99.00	OTROS GASTOS DE PERSONAL			.00
441.99.2.99.00	OTROS GASTOS DE PERSONAL			.00
442.00.0.00.00	GASTOS POR SERVICIOS EXTERNOS			
442.01.0.00.00	SERVICIOS DE VIGILANCIA Y PROTECCIO	2,188,327,963.00		2,188,327,963.00
442.01.1.00.00	SERVICIOS DE VIGILANCIA Y PROTECCIO			.00
442.01.2.00.00	SERVICIOS DE VIGILANCIA Y PROTECCIO			.00
442.02.1.00.00	SERVICIOS DE TRANSPORTE Y CUSTODIA	5,041,800,000.00		5,041,800,000.00
442.03.1.00.00	SERVICIOS DE INFORMACION			.00
442.04.1.00.00	SERVICIOS DE ASEO, LIMPIEZA Y FUMIG	2,626,743,480.00		2,626,743,480.00
442.05.1.00.00	ASESORIA JURIDICA			.00
442.06.0.00.00	ASESORIA TECNICA Y GERENCIAL	27,000,000.00		27,000,000.00
442.06.1.00.00	ASESORIA TECNICA Y GERENCIAL			.00
442.06.2.00.00	ASESORIA TECNICA Y GERENCIAL			.00
442.07.1.00.00	AUDITORIA EXTERNA	1,362,668,000.00		1,362,668,000.00
442.08.1.00.00	CONSULTORIA EXTERNA			.00
442.99.0.00.00	OTROS SERVICIOS EXTERNOS CONTRATADO	12,549,526,938.00		12,549,526,938.00
442.99.1.00.00	OTROS SERVICIOS EXTERNOS CONTRATADO			.00
442.99.2.00.00	OTROS SERVICIOS EXTERNOS CONTRATADO			.00
442.99.0.01.00	LICENCIA MANTENIMIENTO DE SOFTWARE	1,239,000,000.00		1,239,000,000.00
442.99.1.01.00	LICENCIA MANTENIMIENTO DE SOFTWARE			.00
442.99.2.01.00	LICENCIA MANTENIMIENTO DE SOFTWARE			.00
442.99.0.02.00	SERVICIO DE COMPENSACION	799,206,090.00		799,206,090.00
442.99.1.02.00	SERVICIO DE COMPENSACION			.00
442.99.2.02.00	SERVICIO DE COMPENSACION			.00
442.99.0.99.00	OTROS SERV.EXTERNOS CONTRATADOS	10,511,320,848.00		10,511,320,848.00
442.99.1.99.00	OTROS SERV.EXTERNOS CONTRATADOS			.00
442.99.2.99.00	OTROS SERV.EXTERNOS CONTRATADOS			.00
443.00.0.00.00	GASTOS DE TRASLADOS Y COMUNICACIONE			10,896,045,492.00

APLICAC:0200
 REPORTE:FORMA F
 AGENCIA:01/000
 (FORMA: "F")

BANESCO BANCO UNIVERSAL S.A.C.A.
 ESTADO DE RESULTADOS DEL 01 AL 31 DE DICIEMBRE DEL 2003
 EXPRESADO EN BOLIVARES

FECHA: 16/01/2004
 HORA: 17:06:56

PAGINA: 0001

FECHA: 16/01/2004
 HORA: 17:06:56
 PAGINA: 0001

CODIGO	DESCRIPCION	MONEDA NACIONAL	MONEDA EXTRANJERA	T O T A L
443.01.0.00.00	PASAJES Y TRANSPORTE			.00
443.01.1.00.00	PASAJES Y TRANSPORTE	.00		
443.01.2.00.00	PASAJES Y TRANSPORTE		.00	
443.02.0.00.00	TELÉFONOS, TELEX, FAX			10,263,000,000.00
443.02.1.00.00	TELÉFONOS, TELEX, FAX	10,263,000,000.00		
443.02.2.00.00	TELÉFONOS, TELEX, FAX		.00	
443.03.1.00.00	COMBUSTIBLES	.00		
443.99.0.00.00	OTROS GASTOS DE TRASLADOS Y COMUNIC			633,045,492.00
443.99.1.00.00	OTROS GASTOS DE TRASLADOS Y COMUNIC	633,045,492.00		
443.99.2.00.00	OTROS GASTOS DE TRASLADOS Y COMUNIC		.00	
443.99.0.01.00	ACCESO A INTERNET			.00
443.99.1.01.00	ACCESO A INTERNET	.00		
443.99.2.01.00	ACCESO A INTERNET		.00	
443.99.0.02.00	MUDANZAS Y OTROS TRASLADOS			594,339,492.00
443.99.1.02.00	MUDANZAS Y OTROS TRASLADOS	594,339,492.00		
443.99.2.02.00	MUDANZAS Y OTROS TRASLADOS		.00	
443.99.0.03.00	SERV.DE BUSCA PERSONA			38,706,000.00
443.99.1.03.00	SERV.DE BUSCA PERSONA	38,706,000.00		
443.99.2.03.00	SERV.DE BUSCA PERSONA		.00	
443.99.0.04.00	SERV.DE RADIO PORTATIL			.00
443.99.1.04.00	SERV.DE RADIO PORTATIL	.00		
443.99.2.04.00	SERV.DE RADIO PORTATIL		.00	
443.99.0.99.00	OTROS GTS.D/TRASLADO Y COMUNICACION			.00
443.99.1.99.00	OTROS GTS.D/TRASLADO Y COMUNICACION	.00		
443.99.2.99.00	OTROS GTS.D/TRASLADO Y COMUNICACION		.00	
444.00.0.00.00	GASTOS DE SEGUROS			1,701,614,946.99
444.01.0.00.00	SEGUROS PARA BIENES DE USO			.00
444.01.1.00.00	SEGUROS PARA BIENES DE USO	.00		
444.01.2.00.00	SEGUROS PARA BIENES DE USO		.00	
444.02.1.00.00	SEGUROS PARA BIENES REALIZABLES	.00		
444.03.1.00.00	SEGUROS PARA BIENES DIVERSOS	1,701,614,946.99		
444.04.1.00.00	SEGURO SOBRE FIDELIDAD Y FIEL COMPL	.00		
444.05.1.00.00	SEGURO SOBRE DINERO Y VALORES	.00		
444.99.0.00.00	OTROS SEGUROS			.00
444.99.1.00.00	OTROS SEGUROS	.00		
444.99.2.00.00	OTROS SEGUROS		.00	
445.00.0.00.00	IMPUESTOS Y CONTRIBUCIONES			8,511,622,776.63
445.01.0.00.00	IMPUESTOS MUNICIPALES			4,944,539,645.76
445.01.1.00.00	IMPUESTOS MUNICIPALES	4,944,539,645.76		
445.01.2.00.00	IMPUESTOS MUNICIPALES		.00	

APLICAC:0200
 REPORTE:FORMA F
 AGENCIA:01/000
 (FORMA:"F")

BANESCO BANCO UNIVERSAL S.A.C.A.
 ESTADO DE RESULTADOS DEL 01 AL 31 DE DICIEMBRE DEL 2003
 EXPRESADO EN BOLIVARES

FECHA: 16/01/2004

HORA: 17:06:56

PAGINA: 0001

FECHA: 16/01/2004
 HORA: 17:06:56
 PAGINA: 0001

CODIGO	DESCRIPCION	MONEDA NACIONAL	MONEDA EXTRANJERA	T O T A L
445.02.1.00.00	IMPUESTO AL DÉBITO BANCARIO	3,440,462,507.65		
445.99.0.00.00	OTROS IMPUESTOS Y CONTRIBUCIONES		126,620,623.22	
445.99.1.00.00	OTROS IMPUESTOS Y CONTRIBUCIONES	126,620,623.22		
445.99.2.00.00	OTROS IMPUESTOS Y CONTRIBUCIONES		.00	
446.00.0.00.00	MANTENIMIENTO Y REPARACIONES			8,591,397,534.00
446.01.0.00.00	MANTENIMIENTO Y REPARACIONES PARA B			7,310,817,534.00
446.01.1.00.00	MANTENIMIENTO Y REPARACIONES PARA B			
446.01.2.00.00	MANTENIMIENTO Y REPARACIONES PARA B	7,310,817,534.00		
446.02.0.00.00	MANTENIMIENTO Y REPARACIONES PARA B			.00
446.02.1.00.00	MANTENIMIENTO Y REPARACIONES PARA B			.00
446.02.2.00.00	MANTENIMIENTO Y REPARACIONES PARA B			.00
446.03.0.00.00	CONDOMINIO			1,280,580,000.00
446.03.1.00.00	CONDOMINIO	1,280,580,000.00		
446.03.2.00.00	CONDOMINIO			.00
447.00.0.00.00	DEPRECIACION Y DESVALORIZACION DE B			8,251,056,018.96
447.01.0.00.00	DEPRECIACIÓN DE EDIFICACIONES E INS			1,956,165,316.49
447.01.1.00.00	DEPRECIACIÓN DE EDIFICACIONES E INS	1,956,165,316.49		
447.01.2.00.00	DEPRECIACIÓN DE EDIFICACIONES E INS			.00
447.02.0.00.00	DEPRECIACIÓN DE MOBILIARIO Y EQUIPO			6,272,634,386.06
447.02.1.00.00	DEPRECIACIÓN DE MOBILIARIO Y EQUIPO			.00
447.02.2.00.00	DEPRECIACIÓN DE MOBILIARIO Y EQUIPO			.00
447.03.1.00.00	DEPRECIACIÓN DE EQUIPOS DE TRANSPOR	22,256,316.41		
447.04.1.00.00	DEPRECIACIÓN DE BIENES RECIBIDOS EN	.00		.00
447.05.1.00.00	PÉRDIDAS POR DESVALORIZACIÓN DE BIE	.00		.00
447.09.1.00.00	AMORTIZACIÓN AJUSTE POR INFLACIÓN	.00		.00
448.00.0.00.00	AMORTIZACION DE GASTOS DIFERIDOS			24,941,750,201.01
448.01.1.00.00	AMORTIZACIÓN DE GASTOS DE ORGANIZAC			.00
448.02.1.00.00	AMORTIZACIÓN DE MEJORAS A PROPIEDAD	3,602,952,533.95		
448.03.1.00.00	AMORTIZACIÓN DE SOFTWARE	1,307,723,419.20		
448.05.1.00.00	AMORTIZACIÓN DE PLUSVALÍA	5,438,193,299.63		
448.06.0.00.00	AMORTIZACIÓN DE OTROS GASTOS DIFERI			12,560,713,931.47
448.06.1.00.00	AMORTIZACIÓN DE OTROS GASTOS DIFERI	12,560,713,931.47		
448.06.2.00.00	AMORTIZACIÓN DE OTROS GASTOS DIFERI			.00
448.07.1.00.00	AMORT.LICENCIAS COMPRADAS	2,032,167,016.76		
448.09.1.00.00	AMORTIZACIÓN AJUSTE POR INFLACIÓN	.00		.00
449.00.0.00.00	OTROS GASTOS GENERALES Y ADMINISTRA			42,075,092,289.27
449.01.0.00.00	AGUA, ELECTRICIDAD Y GAS			3,482,520,000.00
449.01.1.00.00	AGUA, ELECTRICIDAD Y GAS	3,482,520,000.00		

FECHA: 16/01/2004
 HORA: 17:06:56
 PAGINA: 0001

FECHA: 16/01/2004
 HORA: 17:06:56
 PAGINA: 0001

APLICAC:0200
 REPORTE:FORMA F
 AGENCIA:01/000
 (FORMA:"F")
 BANESCO BANCO UNIVERSAL S.A.C.A.
 ESTADO DE RESULTADOS DEL 01 AL 31 DE DICIEMBRE DEL 2003
 EXPRESADO EN BOLIVARES

CODIGO	DESCRIPCION	MONEDA NACIONAL	MONEDA EXTRANJERA	T O T A L
449.01.2.00.00	AGUA, ELECTRICIDAD Y GAS			.00
449.02.0.00.00	ALQUILER DE BIENES	14,567,187,962.00		14,567,187,962.00
449.02.1.00.00	ALQUILER DE BIENES			.00
449.02.2.00.00	ALQUILER DE BIENES			.00
449.03.0.00.00	ARRENDAMIENTO DE BIENES DE USO			.00
449.03.1.00.00	ARRENDAMIENTO DE BIENES DE USO			.00
449.03.2.00.00	ARRENDAMIENTO DE BIENES DE USO			.00
449.04.0.00.00	OTROS GASTOS DE INFRAESTRUCTURA			.00
449.04.1.00.00	OTROS GASTOS DE INFRAESTRUCTURA			.00
449.04.2.00.00	OTROS GASTOS DE INFRAESTRUCTURA			.00
449.05.0.00.00	PAPELERIA Y EFECTOS DE ESCRITORIO			.00
449.05.1.00.00	PAPELERIA Y EFECTOS DE ESCRITORIO	4,188,087,212.00		4,188,087,212.00
449.05.2.00.00	PAPELERIA Y EFECTOS DE ESCRITORIO			.00
449.06.0.00.00	MATERIALES Y ÚTILES DE ASEO			.00
449.06.1.00.00	MATERIALES Y ÚTILES DE ASEO	306,876,000.00		306,876,000.00
449.06.2.00.00	MATERIALES Y ÚTILES DE ASEO			.00
449.07.0.00.00	PORTES Y ESTAMPILLAS FISCALES			.00
449.07.1.00.00	PORTES Y ESTAMPILLAS FISCALES	690,000,000.00		690,000,000.00
449.07.2.00.00	PORTES Y ESTAMPILLAS FISCALES			.00
449.08.1.00.00	GASTOS POR EMISIÓN E IMPRESIÓN DE T			.00
449.09.0.00.00	GASTOS LEGALES			.00
449.09.1.00.00	GASTOS LEGALES	788,721,000.00		788,721,000.00
449.09.2.00.00	GASTOS LEGALES			.00
449.10.0.00.00	SUSCRIPCIONES			.00
449.10.1.00.00	SUSCRIPCIONES	238,717,980.00		238,717,980.00
449.10.2.00.00	SUSCRIPCIONES			.00
449.11.0.00.00	PROPAGANDA Y PUBLICIDAD			.00
449.11.1.00.00	PROPAGANDA Y PUBLICIDAD	4,768,521,718.92		4,768,521,718.92
449.11.2.00.00	PROPAGANDA Y PUBLICIDAD			.00
449.12.1.00.00	APORTES AL FONDO DE GARANTÍA DE DEP	5,713,335,817.62		5,713,335,817.62
449.13.1.00.00	APORTES A LA SUPERINTENDENCIA DE BA	1,762,641,218.39		1,762,641,218.39
449.14.1.00.00	APORTES A LA ASOCIACIÓN BANCARIA	72,326,651.00		72,326,651.00
449.15.1.00.00	APORTES A OTRAS INSTITUCIONES			.00
449.16.1.00.00	MULTAS	26,724,000.00		26,724,000.00
449.17.0.00.00	RELACIONES PÚBLICAS			.00
449.17.1.00.00	RELACIONES PÚBLICAS			.00
449.17.2.00.00	RELACIONES PÚBLICAS			.00
449.99.0.00.00	GASTOS GENERALES DIVERSOS			.00
449.99.1.00.00	GASTOS GENERALES DIVERSOS	5,469,432,729.34		5,469,432,729.34
449.99.2.00.00	GASTOS GENERALES DIVERSOS			.00
533.00.0.00.00	INGRESOS POR BIENES REALIZABLES			13,472,575,529.10-

FECHA: 16/01/2004
 HORA: 17:06:56
 PAGINA: 0001

FECHA: 16/01/2004
 HORA: 17:06:56
 PAGINA: 0001

APLICAC:0200
 REPORTE:FORMA F
 AGENCIA:01/000
 (FORMA:"F")
 BANESCO BANCO UNIVERSAL S.A.C.A.
 ESTADO DE RESULTADOS DEL 01 AL 31 DE DICIEMBRE DEL 2003
 EXPRESADO EN BOLIVARES

CODIGO	DESCRIPCION	MONEDA NACIONAL	MONEDA EXTRANJERA	T O T A L
533.01.0.00.00	GANANCIAS EN LA VTA.D/BIENES RECIBI	7,610,519,094.74-		7,610,519,094.74-
533.01.1.00.00	GANANCIAS EN LA VTA.D/BIENES RECIBI			.00
533.02.0.00.00	GANANCIAS EN LA VTA. DE OBRAS EN PR			.00
533.02.1.00.00	GANANCIAS EN LA VTA. DE OBRAS EN PR			.00
533.03.0.00.00	GANANCIAS E/L VTA.D/BIENES ADQUIRID	5,862,056,434.36-		5,862,056,434.36-
533.04.0.00.00	GANANCIAS EN LA VTA DE BIENES FUERA			.00
533.04.1.00.00	GANANCIAS EN LA VTA DE BIENES FUERA			.00
533.05.0.00.00	GANANCIAS EN LA VTA DE OTROS BIENES			.00
533.05.1.00.00	GANANCIAS EN LA VTA DE OTROS BIENES			.00
533.06.0.00.00	DISMINUCION DE PROVISION BIENES REA			.00
537.00.0.00.00	INGRESOS POR PROGRAMAS ESPECIALES			.00
537.01.0.00.00	INGRESOS POR PROGRAMAS ESPECIALES			.00
539.00.0.00.00	INGRESOS OPERATIVOS VARIOS			743,294,835.93-
539.01.0.00.00	INGRESOS POR ALQUILER DE BIENES			379,044,134.20-
539.01.1.00.00	INGRESOS POR ALQUILER DE BIENES	379,044,134.20-		.00
539.01.2.00.00	INGRESOS POR SERVICIOS DE ASESORIA			.00
539.02.0.00.00	INGRESOS POR SERVICIOS DE ASESORIA			.00
539.03.0.00.00	INGRESOS POR RECUPERACION DE GASTOS			.00
539.04.0.00.00	DISMINUCION DE PROVISION DE OTROS A			.00
539.99.0.00.00	INGRESOS OPERATIVOS VARIOS			364,250,701.73-
539.99.1.00.00	INGRESOS OPERATIVOS VARIOS	364,250,701.73-		.00
539.99.2.00.00	INGRESOS X OTROS SERVICIOS			.00
433.00.0.00.00	GASTOS POR BIENES REALIZABLES			11,507,927,725.36
433.01.0.00.00	CONSTITUCION DE PROVISION Y/O APART			8,553,258,174.49
433.01.1.00.00	CONSTITUCION DE PROVISION BIENES RE	8,553,258,174.49		.00
433.02.0.00.00	CONSTITUCION PROVISION Y/O APART OB			.00
433.03.0.00.00	CONST PROV BIENES ADQ PARA ARREND F			.00
433.04.0.00.00	CONSTITUCION PROVISION BIENES FUERA	2,524,938,725.65		2,524,938,725.65
433.04.1.00.00	CONSTITUCION PROVISION BIENES FUERA			20,726,990.86
433.05.0.00.00	CONSTITUCION PROVISION OTROS BIENES			81,414,103.86
433.05.1.00.00	CONSTITUCION PROVISION OTROS BIENES	20,726,990.86		.00
433.06.0.00.00	PERDIDA EN LA VENTA BIENES RECIBIDO			.00
433.06.1.00.00	PERDIDA EN LA VENTA BIENES RECIBIDO	81,414,103.86		.00
433.07.0.00.00	PERDIDA VENTA OBRAS EN PROCESO RECI			281,286,537.75
433.08.0.00.00	PERDIDA VENTA BIENES ADQ PARA ARREN			.00
433.09.0.00.00	PERDIDA VENTA BIENES FUERA DE USO			.00
433.09.1.00.00	PERDIDA VENTA BIENES FUERA DE USO	281,286,537.75		.00
433.10.0.00.00	PERDIDA VENTA OTROS BIENES REALIZAB			.00
433.10.1.00.00	PERDIDA VENTA OTROS BIENES REALIZAB			.00

APLICAC:0200
 REPORTE:FORMA F
 AGENCIA:01/000
 (FORMA:"F")

BANESCO BANCO UNIVERSAL S.A.C.A.
 ESTADO DE RESULTADOS DEL 01 AL 31 DE DICIEMBRE DEL 2003
 EXPRESADO EN BOLIVARES

FECHA: 16/01/2004

HORA: 17:06:56
 PAGINA: 0001

FECHA: 16/01/2004
 HORA: 17:06:56
 PAGINA: 0001

CODIGO	DESCRIPCION	MONEDA NACIONAL	MONEDA EXTRANJERA	T O T A L
433.11.0.00.00	GASTOS MANTENIMIENTO DE BIENES REAL	1,438,331.86		1,438,331.86
433.11.1.00.00	GASTOS MANTENIMIENTO DE BIENES REAL			
433.99.0.00.00	OTROS GASTOS POR BIENES REALIZABLES	44,864,860.89		44,864,860.89
433.99.1.00.00	OTROS GASTOS POR BIENES REALIZABLES			
435.00.0.00.00	GASTOS POR DEPRECIACION,AMORTIZ Y D			.00
435.01.0.00.00	DEPRECIACION BIENES DADOS EN ALQUIL			.00
435.02.0.00.00	DEPRECIACION BIENES ASIGNADOS PARA			.00
435.03.0.00.00	PERDIDAS POR DESVALORIZACION DE BIE			.00
439.00.0.00.00	GASTOS OPERATIVOS VARIOS	6,350,000,000.00		6,350,000,000.00
439.01.0.00.00	SANCIONES POR INCUMPLIM DE DISPOSIC			.00
439.02.0.00.00	PERDIDAS POR PROGRAMAS ESPECIALES			.00
439.03.0.00.00	CONSTITUCION DE PROVISION PARA OTRO			.00
439.03.1.00.00	CONSTITUCION DE PROVISION PARA OTRO			.00
439.03.2.00.00	CONSTITUCION DE PROVISION PARA OTRO			.00
439.04.0.00.00	GTOS.D/PREVENC.INTEGRAL CONTRA LEGI			.00
439.99.0.00.00	GASTOS OPERATIVOS VARIOS	14,487,372,559.62		14,487,372,559.62
439.99.1.00.00	GASTOS OPERATIVOS VARIOS			.00
439.99.2.00.00	GASTOS OPERATIVOS VARIOS			.00
439.99.1.01.00	PERDIDA EN COBRANZA			.00
439.99.1.02.00	APARTADO PARA CONTINGENCIAS FUTURAS	9,206,670,540.45		9,206,670,540.45
439.99.1.03.00	MANTENIMIENTO DE CAJEROS AUTOMATICO	3,915,594,431.70		3,915,594,431.70
439.99.1.04.00	CENTRO DE ATENCION TELEFONICA	406,389,225.00		406,389,225.00
439.99.1.05.00	SISTEMA ELECTRONICO DE TRANSACCIONE			.00
439.99.1.06.00	GASTOS DE REGISTRO POR AUMENTO CAPI			.00
439.99.1.99.00	OTROS GASTOS OPERATIVOS	956,718,362.47		956,718,362.47
439.99.2.02.00	APARTADO PARA CONTINGENCIAS FUTURAS			.00
540.00.0.00.00	INGRESOS EXTRAORDINARIOS			48,782,558.20-
541.00.0.00.00	INGRESOS EXTRAORDINARIOS			48,782,558.20-
541.01.1.00.00	DONACIONES PARA COBERTURA DE GASTOS			.00
541.02.1.00.00	VTA Y/O LIQ.DE ACTIVOS	48,782,558.20-		48,782,558.20-
541.03.1.00.00	DONACIONES PARA COBERTURAS DE TERCE			.00
541.99.1.00.00	OTROS INGRESOS EXTRAORDINARIOS			.00
450.00.0.00.00	GASTOS EXTRAORDINARIOS			3,253,615,766.42
451.00.0.00.00	GASTOS EXTRAORDINARIOS			3,253,615,766.42
451.01.0.00.00	DONACIONES EFECTUADAS POR LA INSTIT			1,471,374,070.96
451.01.1.00.00	DONACIONES EFECTUADAS POR LA INSTIT	1,471,374,070.96		1,471,374,070.96

APLICAC:0200
REPORTE:FORMA F
AGENCIA:01/000
(FORMA: "F")

BANESCO BANCO UNIVERSAL S.A.C.A.
ESTADO DE RESULTADOS DEL 01 AL 31 DE DICIEMBRE DEL 2003
EXPRESADO EN BOLIVARES

FECHA: 16/01/2004

HORA: 17:06:56
PAGINA: 0001

FECHA: 16/01/2004
HORA: 17:06:56
PAGINA: 0001

CODIGO	DESCRIPCION	MONEDA NACIONAL	MONEDA EXTRANJERA	T O T A L
451.01.2.00.00	DONACIONES EFECTUADAS POR LA INSTIT			.00
451.02.1.00.00	PÉRDIDAS POR SINIESTROS	905,000.00		
451.03.1.00.00	PÉRDIDAS POR ROBOS, ASALTOS Y FRAUD	.00		
451.99.1.00.00	OTROS GASTOS EXTRAORDINARIOS	1,781,336,695.46		
470.00.0.00.00	IMPUESTO SOBRE LA RENTA			2,806,383,921.00
471.00.0.00.00	IMPUESTO SOBRE LA RENTA			819,186,037.00
471.01.1.00.00	IMPUESTO SOBRE LA RENTA	819,186,037.00		
471.02.1.00.00	(IMPUESTO SOBRE LA RENTA DIFERIDO A	.00		
471.03.1.00.00	IMPUESTO SOBRE LA RENTA DIFERIDOS P	.00		
472.00.0.00.00	IMPUESTOS A LOS ACTIVOS EMPRESARIAL			1,987,197,884.00
472.01.1.00.00	IMPUESTOS A LOS ACTIVOS EMPRESARIAL	1,987,197,884.00		
550.00.0.00.00	GANANCIA MONETARIA DEL EJERCICIO			.00
551.00.0.00.00	GANANCIA MONETARIA DEL EJERCICIO			.00
551.01.1.00.00	GANANCIA MONETARIA DEL EJERCICIO	.00		
480.00.0.00.00	PERDIDA MONETARIA DEL EJERCICIO			.00
481.00.0.00.00	PÉRDIDA MONETARIA DEL EJERCICIO			.00
481.01.1.00.00	PÉRDIDA MONETARIA DEL EJERCICIO	.00		



BANESCO BANCO UNIVERSAL

CAPITAL SUSCRITO Bn. 427.966.421.000,00
 CAPITAL PAGADO Bn. 427.966.421.000,00
 RESERVAS DE CAPITAL Bn. 44.974.581,529

PRESIDENTE

Juan Carlos Escotet

DIRECTORES PRINCIPALES

Juan Carlos Escotet

Gonzalo Clemente Rinoldi

Fernando Correa Suárez

Salvador Corea González

Carles Acosta López

COMISARIOS

Gordy Palmero Luján

Héctor Mijangas

AUDITORES EXTERNOS

Fernández, Machado & Asociados

PRESIDENTE EJECUTIVO

Luis Xavier Luján

Maria Josefina Fernández

Nelson Baez Méndez

SECRETARIO

Maria Milagros Briceño

BALANCE GENERAL DE PUBLICACIÓN al 31 de Julio de 2003 (expresado en miles de Bolívares)

Activo	Balance Operativo al 31 de Julio de 2003	Cuentas de Balance al 31 de Julio de 2003
DISPONIBILIDADES	547.797.353	609.229.838
Efectivo	80.025.914	80.025.606
Banco Central de Venezuela	373.240.140	373.903.143
Bancos y otras instituciones financieras del país	142.490.954	142.490.954
Bancos y otras instituciones financieras del exterior	18.291.279	89.747.307
Órdenes de pago y pagarés	-	-
Órdenes de cobro libradas	51.287.900	51.287.960
Provisiones para disponibilidades	(2.847)	(2.847)
INVERSIONES EN TÍTULOS VALORES	1.151.423.923	1.206.231.406
Inversiones en títulos valores para negociar	206.707.857	206.787.357
Inversiones en títulos valores disponibles para la venta	592.372.043	697.906.668
Inversiones en títulos valores mantenidas hasta su vencimiento	286.923.800	302.216.118
Inversiones en otros títulos valores	20.492.311	40.716.111
Inversiones en otros títulos valores	35.307.873	37.602.242
Provisiones para disponibilidades mantenidas	-	-
CARTERA DE CRÉDITOS	794.744.461	794.346.466
Créditos vigentes	769.608.938	811.867.237
Créditos reestructurados	23.020.291	23.820.291
Créditos vencidos	48.025.601	48.025.601
Créditos en litigio	3.772.531	3.772.531
Provisiones para cartera de créditos	(109.442.900)	(118.786.964)
INTERESES Y COMISIONES POR COBRAR	88.548.674	66.712.611
Reservaciones por cobrar por disponibilidades	-	1.841.514
Reservaciones por cobrar por inversiones en títulos valores	45.004.542	45.003.022
Reservaciones por cobrar por cartera de créditos	32.842.679	34.100.022
Cuentas por cobrar	2.539.548	2.549.548
Reservaciones por cobrar por otros cuentas por cobrar	-	-
Provisiones para disponibilidades por cobrar y otros	(21.708.055)	(21.708.055)
INVERSIONES EN EMPRESAS FILIALES	-	-
AFILIADAS Y SUICURIALES	70.767.973	11.395.783
Inversiones en empresas filiales y afiliadas	4.633.477	11.295.793
Inversiones en sucursales	640.143.466	-
Provisiones para inversiones en empresas filiales y sucursales	(400.000)	(400.000)
BIENES REALIZABLES	20.228.418	20.228.418
BIENES DE USO	223.443.474	293.747.863
OTROS ACTIVOS	274.342.238	280.311.751
TOTAL DEL ACTIVO	3.170.966.956	3.556.479.818

Pasivo y Patrimonio	Balance Operativo al 31 de Julio de 2003	Cuentas de Balance al 31 de Julio de 2003
PASIVO	2.453.177.171	2.539.049.158
CAPTACIONES DEL PÚBLICO	1.326.171.009	1.326.171.009
Depósitos en moneda extranjera	626.944.798	626.944.798
Cuentas corrientes no remuneradas	697.226.111	697.226.111
Otras obligaciones a la vista	40.171.679	40.171.679
Obligaciones por depósitos de caja de dinero	-	-
Depósitos de cheques	478.527.981	516.645.418
Depósitos a plazo	603.643.985	651.347.493
Títulos valores cedidos por la institución	4.824.909	4.824.909
Capacitación del personal extranjero	33.837	33.837
OBLIGACIONES CON EL BCV	344.598	344.598
CAPTACIONES Y OBLIGACIONES CON EL BANAP	45.712.644	138.643.413
Obligaciones con Instituciones Financieras del país hasta un año	31.239.333	31.239.333
Obligaciones con Instituciones Financieras del país a más de un año	-	-
Obligaciones con Instituciones Financieras del Exterior hasta un año	7.880.008	100.919.799
Obligaciones con Instituciones Financieras del Exterior a más de un año	-	-
Obligaciones por otros Instituciones hasta un año	2.079.292	2.079.292
Obligaciones por otros Instituciones a más de un año	4.444.819	4.444.819
OTRAS OBLIGACIONES POR INTERMEDIACIÓN FINANCIERA	8.633.118	8.633.118
INTERESES Y COMISIONES POR PAGAR	7.678.514	9.668.948
Cuentas por pagar por depósitos de depósitos	31.239.333	31.239.333
Cuentas por pagar por obligaciones con el BCV	-	-
Cuentas por pagar por obligaciones con el BANAP	54.847	54.847
Cuentas por pagar por otras Instituciones financieras	6.897	1.771.996
Cuentas por pagar por otras obligaciones por intermediación financiera	-	-
Cuentas por pagar por obligaciones no eventuales en capital	-	-
Cuentas por pagar por obligaciones subordinadas	-	-
ACUMULACIONES Y OTROS PASIVOS	134.824.675	139.819.348
OBLIGACIONES CONVERTIBLES EN CAPITAL	-	-
TOTAL DEL PASIVO	2.647.471.528	2.834.946.545
GESTIÓN OPERATIVA	8.776.197	8.776.197
PATRIMONIO	477.996.421	477.996.421
CAPITAL SOCIAL	427.966.421	427.966.421
Capital pagado	427.966.421	427.966.421
APORTES PATRIMONIALES NO CAPITALIZADOS	-	-
RESERVAS DE CAPITAL	50.025.000	50.025.000
RESERVAS AL PATRIMONIO	31.254.618	31.254.618
RESULTADO ANTES DE IMPUESTOS	31.254.618	31.254.618
GANANCIA O PÉRDIDA REALIZADA EN INV. EN TÍTULOS VALORES	478.496	478.496
DISPONIBLE PARA LA VENTA	465.726.937	465.726.937
(ACCIONES EN TENENCIA)	31.254.618	31,254,618
TOTAL DEL PASIVO Y PATRIMONIO	3.170.966.956	3.556.479.818
CUENTAS CONTINGENTES DEUDORAS	93.343.137	108.949.950
ACTIVOS DE LOS FIDUCIARIOS	1.899.446.543	1.899.446.543
CUENTAS DEUDORAS DE CUMPLIANZA	241.554.411	241.554.411
CUENTAS DEUDORAS POR OTROS ENCARGOS DE CUMPLIANZA (PMH)	446.758.519	466.758.519
OTRAS CUENTAS DEUDORAS DEL PMH	4.814.238	4.814.238
OTRAS CUENTAS DE ORDEN DEUDORAS	5.321.415.435	5.321.415.435
OTRAS CUENTAS DE REGISTRO DEUDORAS	41.882.656	41.882.656

ACTIVOS DE LOS FIDUCIARIOS (DETALLES)

Tipo de Fideicomiso	Personas Naturales	Personas Jurídicas	Administración Central	Administraciones Públicas, Estatales, Municipales y del Distrito Capital	Bancos Descentralizados y Otras Organizaciones con Régimen Especial	Total
Inversión	1.694.222	463.806	134	1.097.777	21.548.832	28.034.850
Cartera	1.796.336	348.285.250	799.623	-	121.840.373	871.479.582
Administración	239.710.103	64.679.887	279.096.113	34.437.397	570.263.351	1.181.987.051
Contabilización interna	1.375.988	7.340	-	-	-	1.383.328
Otros	-	131	-	-	-	131
TOTAL	244.534.652	811.141.272	279.893.860	34.500.174	716.371.976	1.889.444.543
PREVISIONES CONTINGENTES	Bn.	Bn.	Bn.	Bn.	Bn.	Bn.
Proveedores al Banco Universal	Bn.	992.231.343	-	-	-	992.231.343
Cartera de Inversión Operativa	Bn.	108.548.266	-	-	-	108.548.266
Cuentas de Inversión Operativa	Bn.	299.962.723	-	-	-	299.962.723
Créditos vigentes subordinados a la Resolución N° 254.81	Bn.	-	-	-	-	-
Créditos de vencimiento bajo la modalidad de cobro hasta vigencia	Bn.	-	-	-	-	-
Créditos hipotecarios indicados bajo el Sistema de Abono Habitacional vigentes	Bn.	-	-	-	-	-
Créditos hipotecarios fuera del Sistema de Abono Habitacional vigentes	Bn.	7.154.972	-	-	-	7.154.972

Juan Carlos Escotet Presidente
 Luis Xavier Luján Presidente Ejecutivo
 Salvador Corea C. Director Control y Administración
 José Manuel Fernández Vice Presidente Ejecutivo de Control

Estado de Resultados de Publicación del 01/07/2003 al 31/07/2003 (expresado en miles de Bs.)

	Balance Operativo al 31 de Julio de 2003	Cuentas de Balance al 31 de Julio de 2003	Balance Operativo al 31 de Julio de 2002	Cuentas de Balance al 31 de Julio de 2002
INGRESOS FINANCIEROS	88.892.958	88.892.958	88.892.958	88.892.958
Ingresos por disponibilidades	128.938	327.796	-	-
Ingresos por inversiones en títulos valores	27.816.978	27.816.978	-	-
Ingresos por comisiones de créditos	20.762.188	20.964.328	-	-
Ingresos por otros cuentas por cobrar	2.161.511	2.161.511	-	-
Ingresos por inversiones en empresas filiales, afiliadas y sucursales	-	-	-	-
Ingresos por Órdenes Prebatal y Sucesorias	-	-	-	-
Otros ingresos financieros	-	-	-	-
GASTOS FINANCIEROS	15.895.614	15.843.414	15.895.614	15,843,414
Gastos por depósitos del público	13.315.412	13.352.876	-	-
Gastos por obligaciones con el BCV	-	-	-	-
Gastos por captaciones y obligaciones con el BANAP	243.117	243.117	-	-
Gastos por otras Instituciones financieras	242.722	183.828	-	-
Gastos por otros cuentas por cobrar	923.243	923.243	-	-
Gastos por obligaciones subordinadas	-	-	-	-
Gastos por obligaciones eventuales en capital	-	-	-	-
Gastos por otros depósitos y sucursales	-	-	-	-
Otros gastos financieros	520.200	520.200	-	-
MARGEN FINANCIERO BRUTO	72.997.344	72.997.344	72,997,344	72,997,344
Gastos por recuperaciones de activos financieros	1.579.247	1,579,247	-	-
Gastos por incobrabilidad y deterioración de otros financieros	-	-	-	-
Gastos por incobrabilidad de créditos y otros cuentas por cobrar	-	-	-	-
Gastos de provisión de disponibilidades	-	-	-	-
MARGEN FINANCIERO NETO	71.418.097	71.418.097	71,418,097	71,418,097
MARGEN OPERATIVO BRUTO	71.418.097	71.418.097	71,418,097	71,418,097
Ingresos por Bienes Reales	309.891	309,891	-	-
Ingresos por Provisiones Operativas	-	-	-	-
Ingresos Operativos Financieros	24.240	402.697	-	-
Gastos por Bienes Reales	2.493.373	2,493,373	-	-
Gastos por Depreciación, Amortización y Deterioración de Bienes Diferentes	-	-	-	-
Gastos Operativos Varios	604.648	904.989	-	-
MARGEN OPERATIVO NETO	68.530.217	68,530,217	68,530,217	68,530,217
Ingresos Extraordinarios	-	-	-	-
Gastos Extraordinarios	-	-	-	-
RESULTADO BRUTO ANTES DE IMPUESTOS	68.530.217	68,530,217	68,530,217	68,530,217
Impuesto Sobre la Renta	667.543	667,543	-	-
RESULTADO NETO	67.862.674	67,862,674	67,862,674	67,862,674



BANESCO BANCO UNIVERSAL

CAPITAL SUSCRITO Bs. 427.996.420.000
CAPITAL PAGADO Bs. 427.996.420.000
RESERVAS DE CAPITAL Bs. 93.539.318.347,6

PRESIDENTE
Juan Carlos Escott

DIRECTORES PRINCIPALES
Juan Carlos Escott
Luis Xavier Lojía

Osvaldo Clemente Rincón
Fernando Crapeo Super
Salvador Cerao González
Carlos Acosta López

COMISARIOS
Gerdy Palmoro Luján
Héctor Mirijón
SECRETARIO
María Milagros Briceño

AUDITORES EXTERNOS
Gullén, Machado & Asoc.

PRESIDENTE EJECUTIVO
Luis Xavier Lojía

BALANCE GENERAL DE PUBLICACIÓN AL 31 DE OCTUBRE DE 2003 (expresado en miles de Bs.)

Activo	Balance Operativo al 31 de Octubre 2003	Comprobado con Balance al 31 de Octubre 2003
DISPONIBILIDADES	605.978.539	606.665.916
Efectivo	78.043.438	78.050.420
Depositos en el Banco Central de Venezuela	416.987.070	416.987.070
Depositos y otros instrumentos financieros del país	11.024.948	11.294.908
Depositos y otros instrumentos financieros del exterior	30.577.383	31.447.768
Valores negociados y sucesivos	-	-
Otros instrumentos financieros	69.232.114	69.232.114
(Provisión para disponibilidades)	(1.897)	(1.897)
INVERSIONES EN TÍTULOS VALORES	1.606.186.441	1.700.193.844
Colocaciones en el Banco Central de Venezuela y equivalentes financieras	1.097.089.156	1.067.269.156
Inversiones en títulos valores para negociar	197.896.237	197.896.237
Inversiones en títulos valores dependientes para la venta	15.946.960	124.524.977
Inversiones en títulos valores no dependientes, hasta su vencimiento	247.700.456	243.096.967
Inversiones de disponibilidad restringida	63.812.873	66.501.620
Inversiones en otros títulos valores	11.810.857	11.810.857
(Provisión para inversiones en títulos valores)	-	-
CARTELA DE CRÉDITOS	778.874.760	807.183.867
Créditos vigentes	729.612.794	749.416.961
Créditos reestructurados	99.922.361	99.922.361
Créditos vencidos	49.450.715	48.848.715
Créditos en litigio	5.249.334	5.249.336
(Provisión para cartera de créditos)	(107.370.447)	(116.260.500)
INTERESES Y COMISIONES POR COBRAR	60.416.137	64.687.278
Reservaciones por cobrar por disponibilidades	-	-
Reservaciones por cobrar por inversiones en títulos valores	43.639.763	43.544.275
Reservaciones por cobrar por cartera de créditos	36.176.399	37.811.776
Comisiones por cobrar	2.313.875	2.313.875
Reservaciones y provisiones por cobrar por otros créditos por cobrar	-	-
(Provisión para reservas por cobrar y otros)	(21.713.899)	(21.713.899)
INVERSIONES EN EMPRESAS FILIALES	-	-
AFILIADAS Y SUCCURSALES	75.724.251	11.998.700
Inversiones en empresas filiales y sucursales	6.653.427	11.998.700
Inversiones en sucursales	69.474.804	-
(Provisión para inversiones en empresas filiales y sucursales)	(400.000)	(400.000)
BIENES REALIZABLES	31.264.173	31.264.173
BIENES DE USO	244.705.356	245.812.389
OTROS ACTIVOS	761.468.285	763.256.796
TOTAL DEL ACTIVO	3.062.441.115	3.064.134.427

Pasivo y Patrimonio	Balance Operativo al 31 de Octubre 2003	Comprobado con Balance al 31 de Octubre 2003
PASIVO	3.289.238.898	3.290.434.524
CAPTACIONES DEL PÚBLICO	1.578.094.763	1.578.094.763
Depósitos en cuentas corrientes	761.936.096	761.936.096
Cuentas corrientes de depósitos	818.108.269	818.108.269
Cuentas de depósitos a plazo	25.041.199	25.041.199
Obligaciones por prestaciones de pago de dinero	-	-
Depósitos de cheques	574.427.785	614.755.623
Depósitos a plazo	678.396.710	732.272.814
Títulos valores emitidos por la institución	2.664.900	2.664.900
(Provisión para depósitos)	34.211	34.211
OBLIGACIONES CON EL BANCO CENTRAL DE VENEZUELA	-	-
CAPTACIONES Y OBLIGACIONES CON EL BANCO NACIONAL DE AHORRO Y PRÉSTAMO	3.263.085	3.263.085
OTROS FINANCIAMIENTOS OBTENIDOS	31.743.819	31.743.819
Obligaciones con instituciones financieras del país hasta su vencimiento	23.743.819	23.743.819
Obligaciones con instituciones financieras del exterior hasta su vencimiento	9.579.501	88.207.213
Obligaciones con instituciones financieras del exterior a más de un año	-	-
Obligaciones por otros financiamientos a más de un año	4.201.048	4.201.048
Obligaciones por otros financiamientos a más de un año	-	-
OTRAS OBLIGACIONES POR INTERMEDIACIÓN FINANCIERA	16.353.872	16.353.872
INTERESES Y COMISIONES POR PAGAR	1.633.199	1.764.145
Cuentas por pagar por prestaciones del público	10.321.774	10.321.774
Cuentas por pagar por obligaciones con el BCV	102.111	102.111
Cuentas por pagar por obligaciones con el BANAP	8.710	7,044,884
Cuentas por pagar por otros financiamientos obtenidos	-	-
Cuentas por pagar por otros financiamientos por intermediación financiera	-	-
Cuentas por pagar por obligaciones comerciales en capital	-	-
Cuentas por pagar por obligaciones subordinadas	149.242.678	159.851.378
ACUMULACIONES Y OTROS PASIVOS	-	-
OBLIGACIONES SUBORDINADAS	-	-
OBLIGACIONES CONVERTIBLES EN CAPITAL	-	-
TOTAL DEL PASIVO	3.101.974.603	3.202.833.915
GESTIÓN OPERATIVA	29.264.274	29.264.274
PATRIMONIO	437.996.420	437.996.420
CAPITAL SOCIAL	427.996.420	427.996.420
Capital pagado	427,996,420	427,996,420
APORTES PATRIMONIALES NO CAPITALIZADOS	-	-
RESERVAS DE CAPITAL	98,871,978	98,871,978
RESERVAS DEL PATRIMONIO	-	-
RESULTADO ACUMULADO	70,748,729	70,748,729
GANANCIA O PÉRDIDA NO REALIZADA EN DIV. EN TÍTULOS VALORES	-	-
DESPONIBLES PARA LA VENTA	9,293,814	9,293,814
VALORES EN TRANSICIÓN	14,738,873	14,738,873
TOTAL DEL PATRIMONIO	437,996,420	437,996,420
TOTAL DEL PASIVO Y PATRIMONIO	3.431.238.877	3.431.238.877
CUENTAS CONTINGENTES DEUDORAS	104,988,928	115,545,569
ACTIVOS DE LOS DEUDORES	3,135,294,156	3,135,294,156
OTROS ENCARGOS DE CONFIANZA	15,511,813	15,511,813
CUENTAS DEUDORAS POR OTROS ENCARGOS DE CONFIANZA (PSRI)	494,813,833	494,813,833
OTRAS CUENTAS DEUDORAS DEL FMI	5,431,124	5,431,124
OTRAS CUENTAS DE ORDEN DEUDORAS	6,844,174,784	6,844,547,699
OTRAS CUENTAS DE REGISTRO DEUDORAS	43,937,899	43,937,899

ACTIVOS DE LOS FINANCIADOROS (DETALLADO)

Tipo de Financiamiento	Porcentaje Patrimonial	Porcentaje Jurídico	Administración Central	Administración Pública, Estatales, Municipales y del Distrito Capital	Entes Descentralizados y Otras Organizaciones sin Régimen Especial	Total
Inversión	3.630.180	789.309	156	1.160.990	31.418.850	37.008.484
Comercio	3.922.289	978.218.223	978.475	-	122.738.409	720.944.244
Administración	348.681.918	63.242.622	333.364.245	33.433.206	964.202.159	1.483.899.490
Características varias	1.379.187	7.397	-	-	-	1.386.584
Otros	-	166	-	-	137.324	137.324
TOTAL	5.557.154	652.265.777	234.341.856	34.594.296	1.058.915.766	2.228.934.134
Inversiones Créditos	1.794.853.811	-	-	-	-	1.794.853.811
Préstamos al Sector Agrícola	Bs. 189.897.787	-	-	-	-	189.897.787
Capitalización de Entidades Créditos	Bs. 905.963.813	-	-	-	-	905.963.813
Créditos vigentes a depositos en la Resolución N° 056.83	Bs. 47.762.819	-	-	-	-	47.762.819
Créditos devaluados bajo la modalidad de cuenta banca vigentes	Bs. -	-	-	-	-	-
Créditos hipotecarios (incluidos bajo el Sistema de Ahorro Habitacional vigentes)	Bs. 189.287	-	-	-	-	189.287
Créditos hipotecarios fuera del Sistema de Ahorro Habitacional vigentes	Bs. 16.811.737	-	-	-	-	16.811.737

Juan Carlos Escott
Presidente

Luis Xavier Lojía
Presidente Ejecutivo

Salvador Cerao C.
Director Control y Administración

Joel Manuel Fernández
Vice Presidente Ejecutivo de Control

Estado de Resultados de Publicación por el periodo del 01/07/2003 al 31/10/2003 (expresado en miles de Bs.)

	Balance Operativo al 31 de Octubre 2003	Comprobado con Balance al 31 de Octubre 2003	Balance Operativo al 31 de Octubre 2003	Comprobado con Balance al 31 de Octubre 2003
INGRESOS FINANCIEROS	194.338.284	248.578.278	194.338.284	248.578.278
Ingresos por disponibilidades	163.882	166.849	163.882	166.849
Ingresos por inversiones en títulos valores	141.711.159	113.793.816	141.711.159	113.793.816
Ingresos por cartera de créditos	78.263.886	82.055.372	78.263.886	82.055.372
Ingresos por otros créditos por cobrar	6.962.571	6.962.211	6.962.571	6.962.211
Ingresos por inversiones en empresas filiales, sucursales, filiales y sucesivos	-	-	-	-
Ingresos por oficinas principal y sucesivos	-	-	-	-
Otros ingresos financieros	-	-	-	-
GASTOS FINANCIEROS	64.315.571	41,774,647	64.315.571	41,774,647
Gastos por operaciones del público	33.100.779	33,554,790	33.100.779	33,554,790
Gastos por obligaciones con el Banco Central de Venezuela	-	-	-	-
Gastos por operaciones y obligaciones con el Banco Nacional de Ahorro y Préstamos	1,39,119	1,29,118	1,39,119	1,29,118
Gastos por otros financiamientos obtenidos	281,924	81,149	281,924	81,149
Gastos por otros obligaciones por intermediación financiera	3,018,799	2,018,799	3,018,799	2,018,799
Gastos por obligaciones subordinadas	-	-	-	-
Gastos por obligaciones convertibles en capital	-	-	-	-
Gastos por oficina principal y sucesivos	-	-	-	-
Otros gastos financieros	2,632,671	2,632,671	2,632,671	2,632,671
MARGEN FINANCIERO BRUTO	130,022,713	146,778,641	130,022,713	146,778,641
Ingresos por remuneraciones de activos financieros	3,565,437	3,565,437	3,565,437	3,565,437
Gastos por honorabilidad y depreciación de activos financieros	-	-	-	-
Gastos por honorabilidad de depósitos y otros créditos por cobrar	-	-	-	-
Comisiones de provisión y ajuste de disponibilidades	-	-	-	-
MARGEN FINANCIERO NETO	133,588,150	150,344,078	133,588,150	150,344,078
MARGEN DE INTERMEDIACIÓN FINANCIERA	392,976,326	399,621,476	392,976,326	399,621,476
GASTOS DE TRANSFORMACIONES	133,885,745	133,518,949	133,885,745	133,518,949
Gastos de personal	48,621,138	48,732,131	48,621,138	48,732,131
Gastos de honorabilidad y depreciación	79,878,238	79,782,569	79,878,238	79,782,569
Aportes al Fondo de Reserva de Depósitos y Provisiones Bancarias	3,028,891	3,028,891	3,028,891	3,028,891
Aportes a la Representación de Depósitos y Provisiones Bancarias	1,177,538	1,177,538	1,177,538	1,177,538
MARGEN OPERATIVO BRUTO	69,996,670	76,182,527	69,996,670	76,182,527
Ingresos por bienes realizables	10,991,330	10,991,330	10,991,330	10,991,330
Ingresos por ingresos operacionales	-	-	-	-
Ingresos operacionales varios	274,667	287,849	274,667	287,849
Gastos por bienes realizables	8,240,651	8,240,651	8,240,651	8,240,651
Gastos por depreciación, amortización y desvalorización de bienes diversos	-	-	-	-
Gastos operacionales varios	8,294,770	14,819,170	8,294,770	14,819,170
MARGEN OPERATIVO NETO	64,526,346	64,526,785	64,526,346	64,526,785
Ingresos contenciosos	3,433	3,433	3,433	3,433
Gastos contenciosos	2,638,355	2,638,355	2,638,355	2,638,355
RESULTADO BRUTO ANTES DE IMPUESTOS	61,891,426	61,896,873	61,891,426	61,896,873
Impuesto sobre los frutos	1,566,568	1,566,568	1,566,568	1,566,568
RESULTADO NETO	60,324,858	60,330,305	60,324,858	60,330,305



BANESCO BANCO UNIVERSAL

CAPITAL SUSCRITO Bs. 471.966.201.000
 CAPITAL PAGADO Bs. 427.966.420.000
 RESERVAS DC CAPITAL Bs. 18.182.252.964.000

PRESIDENTE
 Juan Carlos Escotto

DIRECTORES PRINCIPALES
 Juan Carlos Escotto
 Luis Xavier Luján
 Gerardo Clemente Ramón
 Fernando Crepo Suñer
 Jorge Caraballo Rodríguez
 María Josefa Fernández
 Nelson Bocerra Méndez

COMISARIOS
 Gerdy Palacios Luján
 Hector Mijares

AUDITORES EXTERNOS
 Guillen, Machado & Asoc.

PRESIDENTE EJECUTIVO
 Luis Xavier Luján

SECRETARIO
 María Milagros Briceño

BALANCE GENERAL DE PUBLICACIÓN AL 30 DE NOVIEMBRE 2003 (expresado en miles de Bs.)

Activo	Balance Operativo al 30 de Noviembre 2003	Cuentas de Retención al 30 de Noviembre 2003
DISPONIBILIDADES	710.975.854	798.883.243
Efectivo	73.100.603	73.107.875
Banco Central de Venezuela	523.120.239	523.129.239
Bancos y otras instituciones financieras del país	13.559.236	13.529.236
Bancos y correspondientes del exterior	31.023.176	30.157.483
Oficinas sucursales y sucursales	-	-
Oficinas de países extranjeros	79.126.247	79.136.247
(Provisión para disponibilidad)	(1.887)	(1.887)
INVERSIONES EN TÍTULOS VALORES	1.850.425.438	1.878.544.999
Colocaciones en el Banco Central de Venezuela y otras instituciones financieras	1.182.018.999	1.182.614.999
Inversiones en títulos valores para negociar	432.774	432.774
Inversiones en títulos valores disponibles para la venta	19.664.782	144.106.488
Inversiones en títulos valores mantenidas hasta su vencimiento	529.295.704	544.783.919
Inversiones de disponibilidad contingente	87.426.747	91.233.493
Inversiones en otros títulos valores	11.278.432	11.278.432
(Provisión para inversiones en títulos valores)	-	-
CARTERA DE CRÉDITOS	881.704.803	913.774.819
Créditos vigentes	836.113.277	875.373.757
Créditos reestructurados	37.660.030	37.660.030
Créditos vencidos	36.346.417	36.346.417
Créditos en litigio	3.823.110	3.823.110
(Provisión para cartera de créditos)	(92.373.437)	(101.001.491)
INTERESES Y COMISIONES POR COBRAR	77.662.272	79.282.338
Reservadas por cobrar por disponibilidades	-	1.477.186
Reservadas por cobrar por inversiones en títulos valores	77.662.272	77.662.272
Reservadas por cobrar por cartera de créditos	36.517.117	37.821.029
Reservadas por cobrar	2.386.851	2.386.851
Reservadas y comisiones por cobrar por otros conceptos por cobrar	-	-
(Provisión para comisiones por cobrar y otros)	(18.827.649)	(18.827.649)
INVERSIONES EN EMPRESAS FILIALES	76.731.994	11.995.787
Inversión en empresas filiales y afiliadas	6.653.427	11.793.782
Inversión en sucursales	70.078.567	-
(Provisión para inversiones en empresas filiales, afiliadas y sucursales)	(400.000)	(400.000)
BIENES DE ALTA VALOR	31.776.429	31.776.429
BIENES DE USO	364.977.186	364.977.186
OTROS ACTIVOS	362.878.979	362.878.979
TOTAL DEL ACTIVO	4.145.833.194	4.334.131.611

Pasivo y Patrimonio	Balance Operativo al 30 de Noviembre 2003	Cuentas de Retención al 30 de Noviembre 2003
PASIVO	3.343.846.977	3.457.644.398
CAPTACIONES DEL PÚBLICO	1.902.906.406	1.905.940.406
Depósitos en moneda nacional	929.744.616	929.744.616
Depósitos en moneda extranjera	974.151.990	974.151.990
Otras obligaciones a la vista	72.177.801	72.177.801
Obligaciones por operaciones de cauce de dinero	-	-
Depósitos de cheques	682.534.975	723.029.823
Depósitos a plazo	692.534.237	747.913.392
Títulos valores emitidos por la institución	4.618.910	4.618.910
Cuentas de ahorro	34.138	34.138
OBLIGACIONES CON EL BANCO CENTRAL DE VENEZUELA	-	-
CAPTACIONES Y OBLIGACIONES CON EL BANCO NACIONAL	-	-
DE AHORRO Y PRÉSTAMO	408.049	408.049
OTROS FINANCIAMIENTOS OBTENIDOS	37.978.022	114.757.138
Obligaciones con instituciones financieras del país hasta su año	24.278.644	24.278.644
Obligaciones con instituciones financieras del país a más de un año	-	-
Obligaciones con instituciones financieras del exterior hasta su año	4.579.261	84.318.609
Obligaciones con instituciones financieras del exterior a más de un año	-	-
Obligaciones por otros financiamientos hasta su año	-	-
Obligaciones por otros financiamientos a más de un año	4.207.877	4.207.877
OTRAS OBLIGACIONES POR INTERMEDIACIÓN FINANCIERA	18.543.289	18.543.289
INTERESES Y COMISIONES POR PAGAR	8.533.983	18.926.737
Cuentas por pagar por operaciones del público	5.543.313	5.641.853
Cuentas por pagar por obligaciones con el BCV	-	-
Cuentas por pagar por operaciones y obligaciones con el BANAP	34.808	34.808
Cuentas por pagar por otros financiamientos obtenidos	23.239	23.239
Cuentas por pagar por otros financiamientos obtenidos	-	-
Cuentas por pagar por obligaciones por intermediación financiera	-	-
Cuentas por pagar por obligaciones convencionales en capital	-	-
Cuentas por pagar por obligaciones subordinadas	-	-
ACUMULACIONES Y OTROS PASIVOS	12.444.814	158.943.108
RESERVAS DE RESERVAS	-	-
OBLIGACIONES CONVERTIBLES EN CAPITAL	-	-
TOTAL DEL PASIVO	3.343.846.977	3.457.644.398
OPERACIÓN OPERATIVA	58.671.473	58.671.473
PATRIMONIO	477.994.428	477.994.428
CAPITAL SOCIAL	477.994.428	477.994.428
Reservas de Reservas	-	-
APORTES PATRIMONIALES NO CAPITALIZADOS	-	-
RESERVAS DE CAPITAL	58.671.473	58.671.473
AJUSTES AL PATRIMONIO	-	-
RESERVAS CONVENCIONALES	33.727.408	33.727.408
GARANTÍA O FIDUCIA NO REALIZADA EN DIV. EN TÍTULOS VALORES	-	-
RESPONSABLES PARA LA VENTA (ACCIONES EN TENENCIA)	9.734.973	9.734.973
TOTAL DEL PATRIMONIO	477.994.428	477.994.428
TOTAL DEL PASIVO Y PATRIMONIO	4.145.833.194	4.334.131.611
CUENTAS CONTINGENTES DEUDORAS	138.511.513	147.357.155
ACTIVOS DE LOS FIDELIATARIOS	3.146.240.554	3.146.240.554
OTROS ENCARGOS DE CUFIA	34.808	34.808
CUENTAS DEUDORAS POR OTROS ENCARGOS DE CUFIA (2748)	582.397.911	582.397.911
OTROS CUENTAS DE DEUDORAS DEL PNL	2.671.313	2.671.313
OTRAS CUENTAS DE ORDEN DEUDORAS	4.878.42.008	4.878.42.008
OTRAS CUENTAS DE REGISTRO DEUDORAS	44.173.111	44.173.111

ACTIVOS DE LOS FIDELIATARIOS (DETALLE)

Tipos de Fideicomisos	Personas Naturales	Personas Jurídicas	Administración Central	Administraciones Públicas, Enteros, Municipales y del Territorio Capital	Entes Descentralizados y Otros Organismos con Régimen Especial	Total
Inversión	1.712.387	796.023	138	547.302	19.874.859	24.931.709
Garantía	1.908.998	542.401.999	527.009	-	122.750.297	678.667.313
Administración	137.131.723	59.216.978	162.274.000	34.429.357	933.178.090	1.466.262.251
Operaciones corrientes	1.386.310	7.815	-	-	-	1.394.125
Otros	-	-	-	-	-	-
TOTAL	3.644.827.418	602.534.815	162.939.137	34.429.357	1.877.823.246	5.324.549.973

Inversión	Bs. 1.493.834.478	
Garantía	Bs. 118.583.883	
Operaciones de Rendimiento	Bs. 435.119.802	
Créditos vigentes adaptados a la Resolución N° 836.03	Bs. 42.661.388	
Créditos de vehículos bajo la modalidad de compra-venta vigentes	Bs. -	
Créditos hipotecarios indexados bajo el Sistema de Ahorro Habitacional vigentes	Bs. 198.344	
Créditos hipotecarios fuera del Sistema de Ahorro Habitacional vigentes	Bs. 17.068.453	

Juan Carlos Escotto, Presidente
 Luis Xavier Luján, Presidente Ejecutivo
 Salvador Carras C., Director Control y Administración
 José Misael Fernández, Vicepresidente Ejecutivo de Control

Estado de Resultados de Publicación por el período del 01/07/2003 al 30/11/2003 (Expresado en miles de Bs.)

	Balance Operativo del 01/07/2003	Cuentas de Retención del 01/07/2003	Balance Operativo al 30/11/2003	Cuentas de Retención al 30/11/2003
INGRESOS FINANCIEROS	252.192.842	281.208.893	186.723.136	191.899.423
Ingresos por disponibilidades	172.576	1.172.551	116.679.766	131.224.611
Ingresos por inversiones en títulos valores	143.834.552	143.993.290	116.679.766	116.679.766
Ingresos por otros conceptos de cobros	97.994.225	102.994.183	116.679.766	116.679.766
Ingresos por otros conceptos por cobrar	11.164.989	11.164.989	-	-
Ingresos por operaciones de empresas filiales, afiliadas y sucursales	-	-	-	-
Ingresos por otros conceptos por cobrar	-	-	-	-
Otros ingresos financieros	-	-	-	-
GASTOS FINANCIEROS	78.343.847	77.331.892	11.826.798	17.614.587
Cuentas por operaciones del público	65.963.953	67.028.950	11,999.932	11,999.932
Cuentas por operaciones con el Banco Central de Venezuela	-	-	-	-
Cuentas por operaciones y obligaciones con el Banco Nacional de Ahorro y Préstamo	1.349.043	1.349.043	-	-
Cuentas por otros financiamientos obtenidos	324.826	1.047.944	499.620	427.334
Cuentas por otros financiamientos por intermediación financiera	4.549.523	4.549.523	10,245.641	10,245.641
Cuentas por obligaciones subordinadas	-	-	-	-
Cuentas por obligaciones convencionales en capital	-	-	-	-
Cuentas por otros conceptos por cobrar	-	-	-	-
Cuentas por otros conceptos por cobrar	-	-	-	-
Otros gastos financieros	3,155,213	3,151,211	19,712,994	19,712,994
MARGEN FINANCIERO BRUTO	173,848,995	203,876,901	174,896,338	174,284,836
Ingresos por intermediación de activos financieros	4,822,241	4,822,241	2,968,255	2,968,255
Cuentas por disponibilidad y disponibilidad de activos financieros	-	-	-	-
Cuentas por disponibilidad de cobros y otros conceptos por cobrar	-	-	-	-
Contribución de provisión y ajuste de disponibilidades	-	-	-	-
MARGEN FINANCIERO NETO	169,026,754	199,054,660	171,928,083	171,316,581
Otros ingresos operativos	-	-	-	-
MARGEN DE INTERMEDIACIÓN FINANCIERA	285,195,291	295,453,398	285,195,291	295,453,398
Ingresos por programas especiales	147,358,751	148,028,112	147,358,751	148,028,112
Ingresos operativos varios	46,533,298	46,533,298	46,533,298	46,533,298
Cuentas Operativas y Administrativas	192,563,242	192,563,242	192,563,242	192,563,242
Aportes al Fondo de Ahorro de Depósitos y Previsión Social	4,841,112	4,841,112	4,841,112	4,841,112
Aportes a la Superintendencia de Bancos y Otras Instituciones Financieras	1,476,853	1,476,853	1,476,853	1,476,853
MARGEN OPERATIVO BRUTO	118,226,798	174,146,587	118,226,798	174,146,587
Ingresos por otros conceptos	-	-	-	-
Ingresos por programas especiales	-	-	-	-
Ingresos operativos varios	499,620	427,334	499,620	427,334
Cuentas por otros conceptos	10,245,641	10,245,641	10,245,641	10,245,641
Cuentas por disponibilidad, mantención y desvalorización de títulos diversos	-	-	-	-
Otros conceptos varios	19,712,994	19,712,994	19,712,994	19,712,994
MARGEN OPERATIVO NETO	107,513,994	153,713,473	107,513,994	153,713,473
Ingresos extraordinarios	42,800	42,800	42,800	42,800
Otros conceptos	2,968,255	2,968,255	2,968,255	2,968,255
RESULTADO BRUTO ANTES DE IMPUESTOS	97,744,999	97,744,999	97,744,999	97,744,999
Impuestos sobre la renta	2,378,444	2,378,444	2,378,444	2,378,444
RESULTADO NETO	95,366,555	95,366,555	95,366,555	95,366,555

Tab 19

PRESIDENTE
Joaquín Carlos Escobar

PRESIDENTE EJECUTIVO
Luis Xavier Leizaola

DIRECTORES PRINCIPALES
Joaquín Carlos Escobar
Luis Xavier Leizaola
Rogelio Carrillo Rodríguez
María José María Fernández
Miguel Romero Méndez

CONSEJO DE ADMINISTRACIÓN
Gonzalo Clemente Roca
Fernando Crespo Sabor
Salvador Correa González
Celia Anasta López

COMISARIOS
Gonzalo Clemente Roca
Igor Williams de Castro

SECRETARIO
Mario Miliangos Briceño

CAPITAL SUSCRITO De 437.966.431.000,00
CAPITAL PAGADO De 427.946.431.000,00
RESERVAS DE CAPITAL De 116.534.996.991,07
ADICIONALES ENTREGADOS
GOLDFIN, FONDOS DE ASOC.

BALANCE GENERAL DE PUBLICACIÓN AL 31 DE DICIEMBRE DE 2003 (expresado en miles de Bolívares)

Activo	Balance		Compañía con		Balance		Compañía con	
	Operaciones al 31 de Diciembre 2003	al 31 de Diciembre 2002	Operaciones al 31 de Diciembre 2003	al 31 de Diciembre 2002	Operaciones al 31 de Diciembre 2003	al 31 de Diciembre 2002	Operaciones al 31 de Diciembre 2003	al 31 de Diciembre 2002
DISPONIBILIDADES								
Cuentas	17.281.051	11.233.100	40.771.408	49.354.070				
Depositos en el extranjero	236.417.874	224.171.074	133.130.252	223.133.852				
Depositos en instituciones financieras del país	13.803.940	11.202.940	16.232.343	15.032.143				
Depositos a largo plazo	24.229.841	37.721.234	24.333.258	36.533.433				
Otros de interés y garantía	-	-	-	-				
Créditos e intereses devueltos	45.179.254	44.728.754	11.771.719	11.501.119				
Provisiones para depreciación	(1.887)	(1.887)	(3.647)	(3.647)				
DISPONIBILIDADES EN TÍTULOS VALORES	1.886.519.599	1.827.794.803	1.884.478.633	1.977.389.328				
OPERACIONES DE LA DEUDA CONTROL DE VARIACIONES Y OPERACIONES FINANCIERAS								
Operaciones de variación	1.229.483.118	1.246.393.238	33.754.298	39.254.418				
Operaciones por pagar por pagar	30.895	30.895	253.979.254	253.979.254				
Operaciones en títulos valores operados por el banco	38.954.519	31.646.147	483.202.841	511.978.769				
Operaciones en títulos valores operados por el banco	33.232.800	478.966.307	322.946.793	229.298.884				
Operaciones de disponibilidad restringida	37.103.813	38.388.281	30.965.165	41.794.263				
Operaciones en otros títulos valores	6.144.717	6.144.717	-	-				
CAPTIVOS DE CRÉDITOS	232.327.407	209.728.771	1.645.628.796	1.792.624.257				
Créditos hipotecarios	806.433.609	811.278.421	11.046.261	82.361.170				
Créditos comerciales	95.364.678	95.364.678	21.363.311	21.363.311				
Créditos comerciales	30.953.777	31.877.809	49.829.289	49.829.289				
Créditos de largo plazo	4.024.337	4.024.337	3.262.512	3.262.512				
Provisiones para crédito de créditos	(111.945.710)	(124.238.743)	(110.673.802)	(110.673.802)				
OTROS TÍTULOS Y OPERACIONES POR COBRAR	76.664.446	74.238.743	48.887.803	37.877.487				
Reservas para cubrir por disponibilidad	-	1.678.823	-	1.542.796				
Reservas para cubrir por intereses en títulos valores	15.819.433	16.846.307	13.247.240	13.842.259				
Reservas para cubrir por otros de créditos	27.391.351	28.786.222	12.662.734	13.442.432				
Reservas para cubrir	2.679.899	2.679.899	1.846.199	1.846.199				
Reservas para cubrir por otros por otros valores	-	-	-	-				
Provisiones para depreciación por otros valores	(1.076.949)	(1.076.949)	(2.093.629)	(2.093.629)				
OPERACIONES FINANCIERAS PELLIZCAS								
OPERACIONES FINANCIERAS	81.716.499	119.038.806	681,732,929	11,299,710				
Operaciones en acciones, títulos y valores	8.777.318	11,194,384	8,637,407	11,296,710				
Operaciones por intereses en acciones, títulos, valores y valores	81,949,181	-	675,095,522	-				
OPERACIONES FINANCIERAS	90,726,507	130,233,190	743,828,451	12,596,420				
OPERACIONES DE USO	31,632,546	31,632,546	41,434,828	41,434,828				
OPERACIONES ACTIVOS	385,973,014	396,046,829	377,229,249	383,341,300				
TOTAL DEL ACTIVO	4,398,449,713	4,483,648,465	13,613,197,327	13,840,489,989				

ACTIVOS DE LOS FIDELIATARIOS (DETALLE)

Tipo de Fideicomiso	Personas Naturales	Personas Jurídicas	Administración Central	Administración Pólizas, Estampas, Medios y el Banco Central	Entes Desempeñados y Otros Operaciones con Régimen Especial	Total
Inversión	3.797.202	897.440	361	373.333	35.041.739	26.489.945
Corredor	1.308.156	581.777.332	403.860	-	323.823.329	686.897.814
Administración	410.443.102	77.489.299	150.407.416	23.322.420	806.538.618	1.523.228.816
Operaciones con el banco	1.571.648	7.420	-	-	-	1.579.068
Otros	-	-	-	-	-	-
TOTAL	417.814.508	618.641.290	150.872,278	25,655,753	1,633,423,699	2,946,861,478

Estado de Resultados de Publicación por los periodos del 01/07/2003 al 31/12/2003 (expresado en miles de Bolívares)

Cuentas de Resultados	Balance		Compañía con		Balance		Compañía con	
	Operaciones al 31 de Diciembre 2003	al 31 de Diciembre 2002	Operaciones al 31 de Diciembre 2003	al 31 de Diciembre 2002	Operaciones al 31 de Diciembre 2003	al 31 de Diciembre 2002	Operaciones al 31 de Diciembre 2003	al 31 de Diciembre 2002
INGRESOS DE OPERACIONES								
Ingresos por disponibilidad	193.254	138.809	329.473	390.147				
Ingresos por intereses en títulos valores	173.076.253	175.798.627	142.732.868	142.297.549				
Ingresos por otros de créditos	115.342.813	105.961.627	182.262.863	161.796.267				
Ingresos por otros valores por otros valores, valores y valores	17.771.245	11.771.202	11,971,244	11,971,244				
Ingresos por otros valores por otros valores	-	-	51.236	51,236				
Ingresos por otros valores por otros valores	-	-	-	-				
GASTOS DE OPERACIONES								
Gastos por disponibilidad	86.946.388	119,923,717	188,427,284	114,946,388				
Gastos por intereses en títulos valores	79.584,223	81,194,889	149,324,244	166,499,970				
Gastos por otros valores por otros valores	-	-	91,291	91,291				
Gastos por otros valores por otros valores	1,403,000	1,403,000	303,103	303,103				
Gastos por otros valores por otros valores	141,152	182,830	1,997,427	1,173,143				
Gastos por otros valores por otros valores	4,297,313	4,562,313	48,251,736	48,251,736				
Gastos por otros valores por otros valores	-	-	-	-				
MARGEN OPERATIVO NETO	3,081,798	1,904,700	1,795,232	1,930,232				
Ingresos por disponibilidad	173,798,777	228,388,622	187,751,111	193,838,839				
Gastos por disponibilidad	8,421,199	14,211,199	4,823,123	4,823,123				
Gastos por disponibilidad	-	-	12,002,000	12,002,000				
Gastos por disponibilidad	-	-	12,002,000	12,002,000				
Gastos por disponibilidad	-	-	-	-				
MARGEN OPERATIVO NETO	253,117,176	221,965,411	182,928,087	185,049,746				
Gastos por disponibilidad	152,444,721	180,841,017	182,368,459	181,794,782				
Gastos por disponibilidad	21,768,071	21,768,071	48,471,111	48,471,111				

Principales Indicadores Financieros (Ampliado)

1. Rentabilidad		2. Solvencia Bancaria y Calidad de Activos		3. Gestión Administrativa (*)	
06-03	06-02	06-03	06-02	06-03	06-02
1.1. Rentabilidad I (Oros) Contable	18,03%	18,33%			
1.2. Rentabilidad II (Oros) Contable	18,03%	18,33%			
1.3. Rentabilidad III (Oros) Contable	18,03%	18,33%			
1.4. Rentabilidad IV (Oros) Contable	18,03%	18,33%			
1.5. Rentabilidad V (Oros) Contable	18,03%	18,33%			
1.6. Rentabilidad VI (Oros) Contable	18,03%	18,33%			
1.7. Rentabilidad VII (Oros) Contable	18,03%	18,33%			
1.8. Rentabilidad VIII (Oros) Contable	18,03%	18,33%			
1.9. Rentabilidad IX (Oros) Contable	18,03%	18,33%			
1.10. Rentabilidad X (Oros) Contable	18,03%	18,33%			
1.11. Rentabilidad XI (Oros) Contable	18,03%	18,33%			
1.12. Rentabilidad XII (Oros) Contable	18,03%	18,33%			
1.13. Rentabilidad XIII (Oros) Contable	18,03%	18,33%			
1.14. Rentabilidad XIV (Oros) Contable	18,03%	18,33%			
1.15. Rentabilidad XV (Oros) Contable	18,03%	18,33%			
1.16. Rentabilidad XVI (Oros) Contable	18,03%	18,33%			
1.17. Rentabilidad XVII (Oros) Contable	18,03%	18,33%			
1.18. Rentabilidad XVIII (Oros) Contable	18,03%	18,33%			
1.19. Rentabilidad XIX (Oros) Contable	18,03%	18,33%			
1.20. Rentabilidad XX (Oros) Contable	18,03%	18,33%			

Banesco BANCO UNIVERSAL

**Translation of Financial Statements originally
issued in Spanish**

Banesco BANCO UNIVERSAL

President: Juan Carlos Escotet
CEO: Luis Xavier Luján
Main Directors: Juan Carlos Escotet
Luis Xavier Luján
Jorge Caraballo Rodríguez
María Josefina Fernández
Nelson Becerra Méndez
Gonzalo Clemente Rincón
Fernando Crespo Suñer
Salvador Cores González
Carlos Acosta López

Supervisory Committee: Gordy Palmero Luján
Héctor Mijares

Secretary: María Milagros Briceño

Independent Auditors: Fernández, Machado & Asoc.

SUSCRIBED CAPITAL: Bs 427,996,420,100.00

PAID-UP CAPITAL: Bs 427,996,420,100.00

CAPITAL RESERVES: Bs 84,697,458,915.59

General Balance Sheet as of July 31, 2003 (stated in thousands of Bolivars)

ASSETS	Balances corresponding to Transactions in Venezuela as of July 2003	Consolidated with Foreign Branches as of July 2003
CASH AND CASH EQUIVALENTS	547,797,353	609,259,808
Cash.....	80,035,914	80,043,096
Venezuelan Central Bank.....	373,940,143	373,940,143
Venezuelan banks and other financial institutions.....	14,243,954	14,243,954
Foreign Banks and Correspondents.....	28,292,229	89,747,502
Head office and branches.....	-0-	-0-
Pending cash items.....	51,287,960	51,287,960
(Allowance for cash and cash equivalents).....	(2,847)	(2,847)
INVESTMENTS IN SECURITIES	1,151,923,923	1,786,231,406
Investments in trading securities.....	206,767,857	206,767,857
Investments in securities available for sale.....	592,372,043	697,898,468
Investments in securities held to maturity.....	286,923,860	303,256,118
Investments in other securities.....	30,492,311	40,706,711
Restricted investments.....	35,367,852	37,602,252
(Allowance for investments in securities).....	-0-	-0-
LOAN PORTFOLIO	734,744,461	768,306,696
Outstanding loans.....	769,608,938	811,867,237
Rescheduled loans.....	22,820,291	23,820,291
Past due loans.....	48,025,601	48,025,601
Loans in litigation.....	3,772,531	3,772,531
(Allowance for loan portfolio).....	(109,482,900)	(118,178,964)
INTEREST AND COMMISSIONS RECEIVABLE	58,548,674	65,728,211
Interest receivable on cash and cash equivalents.....	-0-	1,941,714
Interest receivable on investments in securities.....	45,004,542	49,005,022
Interest receivable on loan portfolios.....	32,862,679	34,100,022
Commissions receivable.....	3,389,548	2,389,548
Interest receivable on other accounts receivable.....	-0-	-0-
(Allowance for interest receivable and others).....	(21,708,095)	(21,708,095)
INVESTMENTS IN SUBSIDIARIES, AFFILIATES AND BRANCHES	70,267,973	11,395,783
Investments in subsidiaries and affiliates.....	6,653,427	11,795,783
Investments in branches.....	64,014,546	-0-
(Allowance for investments in subsidiaries, affiliates, and branches).....	(400,000)	(400,000)
LIQUID ASSETS	39,238,410	39,238,410
PROPERTY, PLANT AND EQUIPMENT	293,443,474	293,747,553
OTHER ASSETS	274,942,328	282,521,751
TOTAL ASSETS	3,170,906,596	3,356,429,618

General Balance Sheet as of July 31, 2003 (stated in thousands of Bolivars)

LIABILITIES AND SHAREHOLDERS' EQUITY	Balances corresponding to Transactions in Venezuela as of July 2003	Consolidated with Foreign Branches as of July 2003
LIABILITIES		
CUSTOMER DEPOSITS	2,453,377,171	2,539,049,156
Current account deposits.....	1,326,171,009	1,326,171,009
Non-interest bearing current accounts.....	628,944,798	628,944,798
Interest-bearing current accounts.....	697,226,211	697,226,211
Other demand liabilities.....	40,171,479	40,171,479
Liabilities for trading desk transactions.....	-0-	-0-
Savings deposits.....	478,527,981	516,465,418
Time deposits.....	603,647,945	651,382,493
Securities issued by the bank.....	4,824,900	4,824,900
Restricted customer deposits.....	33,857	33,857
BCV LIABILITIES	-0-	-0-
BANAP LIABILITIES AND DEPOSITS	144,598	144,598
OTHER FINANCINGS	45,712,644	138,643,413
Domestic financial institutions liabilities, up to one year.....	31,239,332	31,239,332
Domestic financial institutions liabilities, more than one year.....	-0-	-0-
Overseas financial institutions liabilities, up to one year.....	7,980,000	100,910,769
Overseas financial institutions liabilities, more than one year.....	-0-	-0-
Other financings liabilities, up to one year.....	2,029,302	2,029,302
Other financings liabilities, more than one year.....	4,464,010	4,464,010
OTHER FINANCIAL INTERMEDIATION LIABILITIES	8,493,118	8,493,118
INTEREST AND COMMISSIONS PAYABLE	7,675,514	9,600,908
Customer deposits expenses payable.....	7,613,770	7,774,565
BCV liabilities expenses payable.....	-0-	-0-
BANAP deposits and liabilities expenses payable.....	54,847	54,847
Other financings expenses payable.....	6,897	1,771,496
Financial intermediation liabilities expenses payable.....	-0-	-0-
Capital convertible liabilities expenses payable.....	-0-	-0-
Subordinated debt expenses payable.....	-0-	-0-
ACCUMULATIONS AND OTHER LIABILITIES	134,034,475	139,029,349
SUBORDINATED DEBTS	-0-	-0-
CAPITAL CONVERTIBLE LIABILITIES	-0-	-0-
TOTAL LIABILITIES	2,649,437,520	2,834,960,542
OPERATIVE MANAGEMENT	8,775,197	8,775,197

LIABILITIES AND SHAREHOLDERS' EQUITY (continued)		
	Balance Sheets corresponding to Transactions in Venezuela as of July 2003	Balance Sheet consolidated with Branches abroad as of July 2003
SHAREHOLDERS' EQUITY	427,996,420	8,775,197
Paid-up capital.....	427,996,420	427,996,420
NON-CAPITALIZED CONTRIBUTIONS	-0-	-0-
CAPITAL RESERVES	58,671,472	58,671,472
EQUITY ADJUSTMENTS	-0-	-0-
RETAINED EARNINGS	71,274,518	71,274,518
UNREALIZED GAIN OR LOSS ON INVESTMENTS IN SECURITIES AVAILABLE FOR SALE	478,406	478,406
(TREASURY SHARES)	(45,726,937)	(45,726,937)
TOTAL SHAREHOLDERS' EQUITY	512,693,879	512,693,879
TOTAL LIABILITIES AND SHAREHOLDERS' EQUITY	3,178,906,596	3,356,429,618
CONTINGENT ACCOUNTS RECEIVABLE	92,243,237	100,699,903
ASSETS IN TRUST	1,889,446,543	1,889,446,543
OTHER SPECIAL TRUST SERVICES	34,155,417	34,155,417
ACCOUNTS RECEIVABLE FOR OTHER SPECIAL TRUST SERVICES (HMF)	460,755,519	460,755,519
OTHER HMF ACCOUNTS RECEIVABLE	4,814,026	4,814,026
OTHER MEMORANDUM ACCOUNTS RECEIVABLE	5,323,415,435	5,338,254,640
OTHER RECORDING ACCOUNTS RECEIVABLE	41,080,654	41,080,654

ASSETS IN TRUST (DETAILS)						
Types of trust	Individuals	Legal persons	Central government	Public, state, municipal and capital district governments	Decentralized Entities and Other Organizations under Special Regime	Total
Investment.....	3,694,223	463,864	134	1,097,777	23,368,852	28,624,850
Guarantee.....	1,756,338	546,283,250	799,622	-0-	122,640,373	671,479,583
Administration.....	239,710,103	64,439,687	279,094,113	34,452,397	1,889,446,543	1,187,958,651
Mixed characteristics.....	1,375,988	7,340	-0-	-0-	-0-	1,383,328
Others.....	-0-	131	-0-	-0-	-0-	131
TOTAL	246,536,652	611,194,272	279,893,869	35,550,174	716,271,576	1,889,446,543

ASSIGNED INVESTMENTS	Bs. 992,221,265
AGRICULTURAL LOANS	Bs. 108,540,366
DEPOSITS FROM OFFICIAL ENTITIES	Bs. 399,902,722
Outstanding loans adjusted as per Resolution No. 056/03	Bs. -0-
Outstanding loans for vehicles under balloon payment	Bs. -0-
Outstanding mortgage loans indexed under the Housing Mutual Funds	Bs. -0-
Outstanding mortgage loans not secured under the Housing Mutual Funds	Bs. 7,154,902

SIGNED BY: Juan Carlos Escotet. President – Luis Xavier Luján. CEO – Salvador Cores G. Control and Administration Manager – José Manuel Fernández. Control Executive Vicepresident .

STATEMENT OF INCOME AS FROM JULY 1, 2003 TO JULY 31, 2003 (stated in thousands of Bolivars)		
	Balances corresponding to Transactions in Venezuela as of July 2003	Consolidated with Foreign Branches as of July 2003
FINANCIAL INCOME	50,052,958	50,789,056
Income from cash and cash equivalents.....	128,938	327,794
Income from investments in securities.....	27,036,921	27,331,023
Income from loan portfolio.....	20,705,188	20,968,328
Income from accounts receivable.....	2,161,911	2,161,911
Income from investments in subsidiaries, affiliates and branches.....	-0-	-0-
Income from Head Office and Branches.....	-0-	-0-
Other financial income.....	-0-	-0-
FINANCIAL EXPENSES	15,095,414	15,463,414
Expenses related to customer deposits.....	13,315,432	13,523,876
Expenses related to BCV liabilities.....	-0-	-0-
Expenses related to BANAP deposits and liabilities....	283,127	283,127
Other financings expenses.....	24,272	183,828
Expenses related to other financial intermediation liabilities.....	952,383	952,383
Subordinated debt expenses.....	-0-	-0-
Expenses related to capital convertible liabilities.....	-0-	-0-
Head Office and Branches expenses.....	-0-	-0-
Other financial expenses.....	520,200	520,200
GROSS FINANCIAL MARGIN	34,957,544	35,325,642
Financial assets recovery income.....	1,579,267	1,579,267
Expenses related to financial assets impairment and bad debts.....	-0-	-0-
Bad debts expenses related to loans and other receivables.....	-0-	-0-
Cash and cash equivalents provision expenses.....	-0-	-0-
NET FINANCIAL MARGIN	36,536,811	36,904,909
Other operating income.....	11,192,715	10,897,077
Other operating expenses.....	2,798,973	2,802,765
FINANCIAL INTERMEDIATION MARGIN	44,930,553	44,999,221
TRANSFORMATION EXPENSES:	32,643,114	32,715,973
Personnel expenses.....	12,297,488	12,321,412
General and administrative expenses	19,134,024	19,181,959
Contributions to the Deposit Guarantee and Bank Protection Fund.....	952,233	952,223
Contributions to the Superintendency of Banks and other Financial Institutions.....	260,379	260,374
GROSS OPERATING MARGIN	12,289,439	12,283,348
Income from liquid assets.....	309,001	309,001
Income from Special Programs.....	-0-	-0-
Miscellaneous operating income.....	36,250	40,697
Liquid assets expenses.....	2,100,373	2,100,373
Other assets depreciation, amortization and impairment expenses.....	-0-	-0-
Other operating expenses.....	904,940	904,940
NET OPERATING MARGIN	9,627,377	9,627,633
Extraordinary income.....	-0-	-0-
Extraordinary expenses.....	184,635	184,891
GROSS INCOME/(LOSS) BEFORE TAXES	9,442,742	9,442,742
Income tax.....	667,545	667,545
NET INCOME/(LOSS)	1,775,197	8,775,197

Banesco BANCO UNIVERSAL

President: Juan Carlos Escotet
CEO: Luis Xavier Luján
Main Directors: Juan Carlos Escotet
Luis Xavier Luján
Jorge Caraballo Rodríguez
María Josefina Fernández
Nelson Becerra Méndez
Gonzalo Clemente Rincón
Fernando Crespo Suñer
Salvador Cores González
Carlos Acosta López

Supervisory Committee: Gordy Palmero Luján
Héctor Mijares

Secretary: María Milagros Briceño

Independent Auditors: Fernandez, Machado & Asoc.

SUSCRIBED CAPITAL: Bs 427,996,420,100.00

PAID-UP CAPITAL: Bs 427,996,420,100.00

CAPITAL RESERVES: Bs 85,189,149,509.40

General Balance Sheet as of August 31, 2003 (stated in thousands of Bolivars)

ASSETS	Balances corresponding to Transactions in Venezuela as of August 2003	Consolidated with Foreign Branches as of August 2003
CASH AND CASH EQUIVALENTS	538,802,846	601,361,334
Cash.....	67,444,852	67,452,034
Venezuelan Central Bank.....	369,263,411	369,263,411
Venezuelan banks and other financial institutions.....	10,587,084	10,587,084
Foreign Banks and Correspondents.....	26,640,295	89,191,601
Head office and branches.....	-0-	-0-
Pending cash items.....	64,870,051	64,870,051
(Allowance for cash and cash equivalents).....	(2,847)	(2,847)
INVESTMENTS IN SECURITIES	1,391,978,975	1,520,355,872
Investments in trading securities.....	117,034,648	117,034,648
Investments in securities available for sale.....	596,310,008	698,106,754
Investments in securities held to maturity.....	515,225,449	531,254,052
Investments in other securities.....	19,121,928	25,984,728
Restricted investments.....	144,286,942	147,975,690
(Allowance for investments in securities).....	-0-	-0-
LOAN PORTFOLIO	738,093,590	769,245,067
Outstanding loans.....	769,145,835	808,993,375
Rescheduled loans.....	24,245,856	24,245,856
Past due loans.....	49,175,474	49,175,474
Loans in litigation.....	4,197,767	4,197,767
(Allowance for loan portfolio).....	(108,671,342)	(117,367,405)
INTEREST AND COMMISSIONS RECEIVABLE	78,077,674	84,757,245
Interest receivable on cash and cash equivalents.....	-0-	1,658,104
Interest receivable on investments in securities.....	62,623,801	66,905,589
Interest receivable on loan portfolios.....	34,490,133	35,229,812
Commissions receivable.....	2,671,835	2,671,835
Interest receivable on other accounts receivable.....	-0-	-0-
(Allowance for interest receivable and others).....	121,708,095	(21,708,095)
INVESTMENTS IN SUBSIDIARIES, AFFILIATES AND BRANCHES	74,713,048	11,395,783
Investments in subsidiaries and affiliates.....	6,653,427	6,653,427
Investments in branches.....	68,459,621	-0-
(Allowance for investments in subsidiaries, affiliates, and branches).....	(400,000)	(400,000)
LIQUID ASSETS	36,900,943	36,900,943
PROPERTY, PLANT AND EQUIPMENT	246,819,344	247,122,494
OTHER ASSETS	269,863,096	273,978,090
TOTAL ASSETS	3,375,249,516	3,545,116,828

General Balance Sheet as of August 31, 2003 (stated in thousands of Bolivars)

LIABILITIES AND SHAREHOLDERS' EQUITY	Balances corresponding to Transactions in Venezuela as of August 2003	Consolidated with Foreign Branches as of August 2003
LIABILITIES		
CUSTOMER DEPOSITS	2,540,670,457	2,628,477,608
Current account deposits.....	1,306,377,661	1,306,377,661
Non-interest bearing current accounts.....	600,807,515	600,807,515
Interest-bearing current accounts.....	705,570,146	705,570,146
Other demand liabilities.....	49,497,014	49,497,014
Liabilities for trading desk transactions.....	-0-	-0-
Savings deposits.....	489,075,816	525,451,574
Time deposits.....	690,923,853	742,355,246
Securities issued by the bank.....	4,762,380	742,355,246
Restricted customer deposits.....	33,733	4,762,380
		33,733
BCV LIABILITIES	-0-	-0-
BANAP LIABILITIES AND DEPOSITS	191,521	191,521
OTHER FINANCINGS	42,226,560	119,205,141
Domestic financial institutions liabilities, up to one year.....	27,753,248	27,753,248
Domestic financial institutions liabilities, more than one year.....	-0-	-0-
Overseas financial institutions liabilities, up to one year.....	7,980,000	84,958,581
Overseas financial institutions liabilities, more than one year.....	-0-	-0-
Other financings liabilities, up to one year.....	2,029,302	2,029,302
Other financings liabilities, more than one year.....	4,464,010	4,464,010
OTHER FINANCIAL INTERMEDIATION LIABILITIES	107,139,527	107,139,527
INTEREST AND COMMISSIONS PAYABLE	11,786,626	13,654,556
Customer deposits expenses payable.....	9,977,094	10,073,713
BCV liabilities expenses payable.....	-0-	-0-
BANAP deposits and liabilities expenses payable....	54,847	54,847
Other financings expenses payable.....	19,473	1,790,784
Financial intermediation liabilities expenses payable	1,735,212	1,735,212
Capital convertible liabilities expenses payable.....	-0-	-0-
Subordinated debt expenses payable.....	-0-	-0-
ACCUMULATIONS AND OTHER LIABILITIES	138,835,567	142,049,217
SUBORDINATED DEBTS	-0-	-0-
CAPITAL CONVERTIBLE LIABILITIES	-0-	-0-
TOTAL LIABILITIES	2,840,850,258	3,020,717,570
OPERATIVE MANAGEMENT	20,213,689	28,213,689
SHAREHOLDERS' EQUITY	427,996,420	427,996,420
Paid-up capital.....	427,996,420	427,996,420
NON-CAPITALIZED CONTRIBUTIONS	-0-	-0-
CAPITAL RESERVES	58,671,472	58,671,472
EQUITY ADJUSTMENTS	-0-	-0-
RETAINED EARNINGS	70,768,769	70,768,769
UNREALIZED GAIN OR LOSS ON INVESTMENTS IN SECURITIES AVAILABLE FOR SALE	2,475,845	2,475,845
(TREASURY SHARES)	(45,726,937)	(45,726,937)
TOTAL SHAREHOLDERS' EQUITY	514,185,569	514,185,569
TOTAL LIABILITIES AND SHAREHOLDERS' EQUITY	3,375,249,516	3,545,116,828

LIABILITIES AND SHAREHOLDERS' EQUITY (continued)		
	Balances corresponding to Transactions in Venezuela as of August 2003	Consolidated with Foreign Branches as of August 2003
CONTINGENT ACCOUNTS RECEIVABLE.....	84,052,186	92,488,535
ASSETS IN TRUST.....	2,124,505,502	2,124,505,502
OTHER SPECIAL TRUST SERVICES.....	33,787,459	33,787,459
ACCOUNTS RECEIVABLE FOR OTHER SPECIAL TRUST SERVICES (HMF).....	470,848,436	470,848,436
OTHER ACCOUNTS RECEIVABLE FROM THE HMF.....	5,014,591	5,014,591
OTHER MEMORANDUM ACCOUNTS RECEIVABLE.....	5,372,960,414	5,388,097,726
OTHER RECORDING ACCOUNTS RECEIVABLE...	42,534,607	42,534,607

ASSETS IN TRUST (DETAILS)						
Types of trust	Individuals	Legal persons	Central government	Public, state, municipal and capital district governments	Decentralized Entities and Other Organizations under Special Regime	Total
Investment.....	3,722,738	787,770	137	1,126,430	23,395,874	29,032,949
Guarantee.....	1,759,689	553,949,369	586,313	-0-	122,675,474	678,970,845
Administration.....	238,788,186	61,764,536	22,639,774	34,148,348	845,526,302	1,415,117,148
Mixed characteristics.....	1,377,067	7,359	-0-	-0-	-0-	1,384,426
Others.....	-0-	134	-0-	-0-	-0-	134
TOTAL.....	245,647,680	616,509,168	235,476,226	35,274,778	991,597,650	2,124,505,502

Assigned Investments	Bs. 947,220,368
Agricultural Loans	Bs. 118,231,529
Deposits From Official Entities	Bs. 415,220,368
Outstanding loans adjusted as per Resolution No. 056/03	Bs. -0-
Outstanding loans for vehicles under balloon payment	Bs. -0-
Outstanding mortgage loans indexed under the Housing Mutual Funds	Bs. 128,478
Outstanding mortgage loans not secured under the Housing Mutual Funds	Bs. 9,218,434

SIGNED BY: Juan Carlos Escotet. President – Luis Xavier Luján. CEO – Salvador Cores G. Control and Administration Manager – José Manuel Fernández. Control Executive Vicepresident.

STATEMENT OF INCOME AS FROM JULY 1, 2003 TO AUGUST 31, 2003 (stated in thousands of Bolivars)		
	Balances corresponding to Transactions in Venezuela as of August 2003	Consolidated with Foreign Branches as of August 2003
FINANCIAL INCOME	97,417,982	98,835,136
Income from cash and cash equivalents.....	187,892	589,221
Income from investments in securities.....	53,962,207	54,494,936
Income from loan portfolio.....	39,116,928	39,600,024
Income from accounts receivable.....	4,150,955	4,150,955
Income from investments in subsidiaries, affiliates and branches.....	-0-	-0-
Income from Head Office and Branches.....	-0-	-0-
Other financial income.....	-0-	-0-
FINANCIAL EXPENSES	31,128,611	31,861,776
Expenses related to customer deposits.....	26,355,911	26,776,325
Expenses related to BCV liabilities.....	-0-	-0-
Expenses related to BANAP deposits and liabilities....	337,975	337,975
Other financings expenses.....	224,010	536,761
Expenses related to other financial intermediation liabilities.....	2,719,092	2,719,092
Subordinated debt expenses.....	-0-	-0-
Expenses related to capital convertible liabilities.....	-0-	-0-
Head Office and Branches expenses.....	-0-	-0-
Other financial expenses.....	1,491,623	1,491,623
GROSS FINANCIAL MARGIN	66,289,371	66,973,360
Financial assets recovery income.....	2,406,135	2,406,135
Expenses related to financial assets impairment and bad debts.....	-0-	-0-
Bad debts expenses related to loans and other receivables.....	-0-	-0-
Cash and cash equivalents provision expenses.....	-0-	-0-
NET FINANCIAL MARGIN	68,695,506	69,379,495
Other operating income.....	28,582,008	26,527,444
Other operating expenses.....	6,227,882	6,620,843
FINANCIAL INTERMEDIATION MARGIN	89,049,632	89,286,096
TRANSFORMATION EXPENSES:	66,100,651	66,344,928
Personnel expenses.....	24,667,437	24,722,637
General and administrative expenses.....	38,943,486	39,131,663
Contributions to the Deposit Guarantee and Bank Protection Fund.....	1,904,445	1,904,445
Contributions to the Superintendency of Banks and other Financial Institutions.....	585,283	585,283
GROSS OPERATING MARGIN	22,948,981	22,942,068
Income from liquid assets.....	7,812,491	7,812,491
Income from Special Programs.....	-0-	-0-
Miscellaneous operating income.....	73,264	80,472
Liquid assets expenses.....	4,348,503	4,348,503
Other assets depreciation, amortization and impairment expenses.....	-0-	-0-
Other operating expenses.....	3,046,881	3,046,881
NET OPERATING MARGIN	23,439,352	23,430,647
Extraordinary income.....	-0-	-0-
Extraordinary expenses.....	2,145,369	2,145,664
GROSS INCOME/(LOSS) BEFORE TAXES	28,293,983	21,293,983
Income tax.....	1,080,294	1,080,294
NET INCOME/(LOSS)	20,213,689	20,213,689

President: Juan Carlos Escotet

CEO: Luis Xavier Luján

Main Directors: Juan Carlos Escotet
Luis Xavier Luján
Jorge Caraballo Rodríguez
María Josefina Fernández
Nelson Becerra Méndez
Gonzalo Clemente Rincón
Fernando Crespo Suñer
Salvador Cores González
Carlos Acosta López

Supervisory Committee: Gordy Palmero Luján
Héctor Mijares

Secretary: María Milagros Briceño

Independent Auditors: Guillen, Fernández & Asoc.

SUSCRIBED CAPITAL: Bs 427,996,420,100.00

PAID-UP CAPITAL: Bs 427,996,420,100.00

CAPITAL RESERVES: Bs 89,109,943,124.97

General Balance Sheet as of September 30, 2003 (stated in thousands of Bolivars)

ASSETS	Balances corresponding to Transactions in Venezuela as of September 2003	Consolidated with Foreign Branches as of September 2003
CASH AND CASH EQUIVALENTS	598,899,448	661,679,188
Cash.....	86,234,571	86,241,753
Venezuelan Central Bank.....	399,048,215	399,048,215
Venezuelan banks and other financial institutions.....	5,994,816	5,994,815
Foreign Banks and Correspondents.....	53,719,747	97,506,531
Head office and branches.....	-0-	-0-
Pending cash items.....	73,889,760	73,889,760
(Allowance for cash and cash equivalents).....	(1,887)	(1,887)
INVESTMENTS IN SECURITIES	1,390,632,007	1,532,526,137
Investments in trading securities.....	1,169,955	1,169,955
Investments in securities available for sale.....	727,170,921	727,170,921
Investments in securities held to maturity.....	577,199,122	592,396,360
Investments in other securities.....	27,570,814	45,326,314
Restricted investments.....	57,521,195	61,200,944
(Allowance for investments in securities).....	-0-	-0-
LOAN PORTFOLIO	747,352,241	778,498,225
Outstanding loans.....	758,205,596	798,047,644
Rescheduled loans.....	45,529,909	45,929,909
Past due loans.....	46,448,552	46,448,552
Loans in litigation.....	4,742,717	4,742,717
(Allowance for loan portfolio).....	(103,974,533)	(116,670,597)
INTEREST AND COMMISSIONS RECEIVABLE	77,076,204	83,203,889
Interest receivable on cash and cash equivalents.....	-0-	1,078,786
Interest receivable on investments in securities.....	61,427,701	65,789,259
Interest receivable on loan portfolios.....	34,722,410	35,409,751
Commissions receivable.....	2,639,992	2,639,992
Interest receivable on other accounts receivable.....	-0-	-0-
(Allowance for interest receivable and others).....	(21,713,899)	(21,713,899)
INVESTMENTS IN SUBSIDIARIES, AFFILIATES AND BRANCHES	75,592,902	11,395,783
Investments in subsidiaries and affiliates.....	6,653,427	11,795,783
Investments in branches.....	69,339,475	-0-
(Allowance for investments in subsidiaries, affiliates, and branches).....	(400,000)	(400,000)
LIQUID ASSETS	34,349,143	34,349,143
PROPERTY, PLANT AND EQUIPMENT	254,050,608	251,358,555
OTHER ASSETS	271,248,770	271,248,770
TOTAL ASSETS	3,449,201,323	3,630,816,638

General Balance Sheet as of September 30, 2003 (stated in thousands of Bolivars)

LIABILITIES AND SHAREHOLDERS' EQUITY	Balances corresponding to Transactions in Venezuela as of September 2003	Consolidated with Foreign Branches as of September 2003
LIABILITIES		
CUSTOMER DEPOSITS	2,696,644,107	2,788,515,607
Current account deposits.....	1,434,916,001	1,434,916,001
Non-interest bearing current accounts.....	691,896,796	691,896,796
Interest-bearing current accounts.....	743,019,205	743,019,205
Other demand liabilities.....	60,032,121	60,032,121
Liabilities for trading desk transactions.....	-0-	-0-
Savings deposits.....	499,646,539	536,058,615
Time deposits.....	697,342,804	752,802,228
Securities issued by the bank.....	4,672,860	4,672,860
Restricted customer deposits.....	33,782	33,752
BCV LIABILITIES	-0-	-0-
BANAP LIABILITIES AND DEPOSITS	289,067	229,067
OTHER FINANCINGS	38,709,477	118,465,831
Domestic financial institutions liabilities, up to one year.....	24,497,052	24,497,052
Domestic financial institutions liabilities, more than one year.....	-0-	-0-
Overseas financial institutions liabilities, up to one year.....	7,980,000	84,736,354
Overseas financial institutions liabilities, more than one year.....	-0-	-0-
Other financings liabilities, up to one year.....	2,028,302	2,029,302
Other financings liabilities, more than one year.....	4,203,123	4,203,123
OTHER FINANCIAL INTERMEDIATION LIABILITIES	12,736,011	12,756,011
INTEREST AND COMMISSIONS PAYABLE	9,258,449	11,274,132
Customer deposits expenses payable.....	9,171,958	9,255,133
BCV liabilities expenses payable.....	-0-	-0-
BANAP deposits and liabilities expenses payable.....	54,847	54,847
Other financings expenses payable.....	31,644	1,934,152
Financial intermediation liabilities expenses payable.....	-0-	-0-
Capital convertible liabilities expenses payable.....	-0-	-0-
Subordinated debt expenses payable.....	-0-	-0-
ACCUMULATIONS AND OTHER LIABILITIES	136,997,833	147,969,013
SUBORDINATED DEBTS	-0-	-0-
CAPITAL CONVERTIBLE LIABILITIES	-0-	-0-
TOTAL LIABILITIES	2,894,654,146	3,076,269,661
OPERATIVE MANAGEMENT	37,440,815	37,440,815
SHAREHOLDERS' EQUITY	427,996,420	427,996,420
Paid-up capital.....	427,996,420	427,996,420
NON-CAPITALIZED CONTRIBUTIONS	-0-	-0-
CAPITAL RESERVES	58,671,472	58,671,473
EQUITY ADJUSTMENTS	-0-	-0-
RETAINED EARNINGS	70,768,760	70,769,769
UNREALIZED GAIN OR LOSS ON INVESTMENTS IN SECURITIES AVAILABLE FOR SALE	5,396,638	5,396,638
(TREASURY SHARES)	(45,726,937)	(45,726,937)
TOTAL SHAREHOLDERS' EQUITY	517,106,362	317,106,362
TOTAL LIABILITIES AND SHAREHOLDERS' EQUITY	3,449,201,323	3,630,816,838

LIABILITIES AND SHAREHOLDERS' EQUITY (continued)		
	Balances corresponding to Transactions in Venezuela as of September 2003	Consolidated with Foreign Branches as of September 2003
CONTINGENT ACCOUNTS RECEIVABLE.....	181,974,949	110,692,705
ASSETS IN TRUST.....	2,155,074,398	2,155,074,298
OTHER SPECIAL TRUST SERVICES.....	34,250,148	34,250,148
ACCOUNTS RECEIVABLE FOR OTHER SPECIAL TRUST SERVICES (HMF).....	480,800,808	450,833,808
OTHER ACCOUNTS RECEIVABLE FROM THE HMF.....	5,184,486	5,184,486
OTHER MEMORANDUM ACCOUNTS RECEIVABLE.....	5,908,026,156	5,919,489,837
OTHER RECORDING ACCOUNTS RECEIVABLE...	43,151,375	43,158,375

ASSETS IN TRUST (DETAILS)						
Types of trust	Individuals	Legal persons	Central government	Public, state, municipal and capital district governments	Decentralized Entities and Other Organizations under Special Regime	Total
Investment.....	3,604,050	782,671	134	1,144,192	21,418,470	26,949,517
Guarantee.....	1,735,311	562,158,357	1,230,222	-0-	122,706,347	687,830,237
Administration.....	242,480,427	61,222,583	235,000,000	33,561,963	866,528,364	1,438,909,059
Mixed characteristics.....	1,378,056	7,378	-0-	-0-	-0-	1,385,434
Others.....	-0-	51	-0-	-0-	-0-	51
TOTAL.....	249,197,844	624,171,040	236,346,078	34,706,155	1,010,653,181	2,155,074,298

Assigned Investments	Bs. 1,315,694,425
Agricultural Loans	Bs. 106,573,537
Deposits From Official Entities	Bs. 438,097,534
Outstanding loans adjusted as per Resolution No. 056/03	Bs. 43,260,538
Outstanding loans for vehicles under balloon payment	Bs. -0-
Outstanding mortgage loans indexed under the Housing Mutual Funds	Bs. 109,344
Outstanding mortgage loans not secured under the Housing Mutual Funds	Bs. 13,008,432

SIGNED BY: Juan Carlos Escotet. President – Luis Xavier Luján. CEO – Salvador Cores G. Control and Administration Manager – José Manuel Fernández. Control Executive Vicepresident .

STATEMENT OF INCOME AS FROM JULY 1, 2003 TO SEPTEMBER 30, 2003 (stated in thousands of Bolívars)		
	Balances corresponding to Transactions in Venezuela as of September 2003	Consolidated with Foreign Branches as of September 2003
FINANCIAL INCOME	149,120,914	154,514,668
Income from cash and cash equivalents.....	219,608	818,658
Income from investments in securities.....	83,689,160	84,504,972
Income from loan portfolio.....	58,502,260	62,454,152
Income from accounts receivable.....	6,709,886	6,709,886
Income from investments in subsidiaries, affiliates and branches.....	-0-	-0-
Income from Head Office and Branches.....	-0-	-0-
Other financial income.....	-0-	-0-
FINANCIAL EXPENSES	46,196,107	47,270,555
Expenses related to customer deposits.....	40,476,230	41,104,229
Expenses related to BCV liabilities.....	-0-	-0-
Expenses related to BANAP deposits and liabilities....	392,822	393,822
Other financings expenses.....	244,560	244,560
Expenses related to other financial intermediation liabilities.....	3,019,799	3,019,799
Subordinated debt expenses.....	-0-	-0-
Expenses related to capital convertible liabilities.....	-0-	-0-
Head Office and Branches expenses.....	-0-	-0-
Other financial expenses.....	2,062,687	2,062,687
GROSS FINANCIAL MARGIN	102,924,807	107,235,113
Financial assets recovery income.....	4,198,147	4,198,147
Expenses related to financial assets impairment and bad debts.....	-0-	-0-
Bad debts expenses related to loans and other receivables.....	-0-	-0-
Cash and cash equivalents provision expenses.....	-0-	-0-
NET FINANCIAL MARGIN	107,122,954	111,433,260
Other operating income.....	43,825,436	46,482,170
Other operating expenses.....	9,078,299	9,496,543
FINANCIAL INTERMEDIATION MARGIN	141,870,091	148,418,887
TRANSFORMATION EXPENSES:	99,112,773	99,447,268
Personnel expenses.....	36,541,500	36,634,760
General and administrative expenses.....	58,829,888	59,071,123
Contributions to the Deposit Guarantee and Bank Protection Fund.....	2,856,668	2,556,668
Contributions to the Superintendency of Banks and other Financial Institutions.....	884,717	884,717
GROSS OPERATING MARGIN	42,757,318	48,971,619
Income from liquid assets.....	9,101,777	9,101,777
Income from Special Programs.....	-0-	-0-
Miscellaneous operating income.....	175,012	185,550
Liquid assets expenses.....	4,436,284	6,436,234
Other assets depreciation, amortization and impairment expenses.....	-0-	-0-
Other operating expenses.....	4,265,173	10,489,573
NET OPERATING MARGIN	41,332,700	41,332,700
Extraordinary income.....	4,589	4,589
Extraordinary expenses.....	2,385,625	2,386,064
GROSS INCOME/(LOSS) BEFORE TAXES	38,951,664	38,951,664
Income tax.....	1,510,849	1,510,849
NET INCOME/(LOSS)	37,440,815	37,440,815

MAIN FINANCIAL RATIOS (ON AN ANNUAL BASIS)		
1. Shareholders' Equity		September 03
1.1 <u>Shareholders' Equity + Operating Management</u> Total Assets	X 100 =	16.08%
1.2 <u>Non-interest earning Assets</u> Shareholders' Equity + Operating Management	X 100 =	166.76%
2. Bank Creditworthiness and Quality of Assets		
2.1 <u>Allowance for Loan Portfolio</u> Gross Loan Portfolio	X 100 =	12.62%
2.2 <u>Gross fixed portfolio</u> Gross Loan Portfolio	X 100 =	5.98%
3. Administrative Management (*)		
3.1 <u>Personnel Expenses + Operating Expenses</u> Average Interest-Earning Assets	X 100 =	16.54%
3.2 <u>Personnel Expenses + Operating Expenses</u> Financial Income	X 100 =	63.71%
4. Profitability (*)		
4.1 <u>Net Income</u> Average Assets	X 100 =	5.12%
4.2 <u>Net Income</u> Average Equity	X 100 =	29.61%
5. Liquidity		
5.1 <u>Cash and cash equivalents</u> Customer deposits	X 100 =	22.21%
5.2 <u>Cash and cash equivalents + Investments in Securities</u> Customer deposits	X 100 =	49.22%

* Percentages on an annual basis.

President: Juan Carlos Escotet

CEO: Luis Xavier Luján

Main Directors: Juan Carlos Escotet
Luis Xavier Luján
Jorge Caraballo Rodríguez
María Josefina Fernández
Nelson Becerra Méndez
Gonzalo Clemente Rincón
Fernando Crespo Suñer
Salvador Cores González
Carlos Acosta López

Supervisory Committee: Gordy Palmero Luján
Héctor Mijares

Secretary: María Milagros Briceño

Independent Auditors: Guillen, Machado & Asoc.

SUSCRIBED CAPITAL: Bs 427,996,420,100.00

PAID-UP CAPITAL: Bs 427,996,420,100.00

CAPITAL RESERVES: Bs 93,306,318,348.06

General Balance Sheet as of October 31, 2003 (stated in thousands of Bolivars)

ASSETS	Balances corresponding to Transactions in Venezuela as of October 2003	Consolidated with Foreign Branches as of October 2003
CASH AND CASH EQUIVALENTS	605,978,529	689,865,896
Cash.....	78,043,638	78,050,820
Venezuelan Central Bank.....	416,987,093	416,987,093
Venezuelan banks and other financial institutions.....	11,024,988	11,024,988
Foreign Banks and Correspondents.....	30,572,583	114,452,768
Head office and branches.....	-0-	-0-
Pending cash items.....	69,352,114	69,352,114
(Allowance for cash and cash equivalents).....	(1,887)	(1,887)
INVESTMENTS IN SECURITIES	1,606,186,441	1,730,199,544
Placements with the Venezuelan Central Bank and inter- bank transactions.....	1,067,069,156	1,067,069,156
Investments in trading securities.....	197,896,237	197,896,237
Investments in securities available for sale.....	19,596,963	124,524,977
Investments in securities held to maturity.....	247,700,656	263,096,997
Restricted investments.....	62,912,872	66,601,620
Investments in other securities.....	11,010,557	11,010,557
(Allowance for investments in securities).....	-0-	-0-
LOAN PORTFOLIO	776,074,963	807,183,067
Outstanding loans.....	729,612,794	769,416,961
Rescheduled loans.....	99,932,561	99,932,561
Past due loans.....	48,650,715	48,650,715
Loans in litigation.....	5,249,336	5,249,336
(Allowance for loan portfolio).....	(107,370,443)	(116,066,506)
INTEREST AND COMMISSIONS RECEIVABLE	60,416,137	64,607,279
Interest receivable on cash and cash equivalents.....	-0-	1,281,252
Interest receivable on investments in securities.....	43,639,763	45,544,275
Interest receivable on loan portfolios.....	36,176,398	37,181,776
Commissions receivable.....	2,313,875	2,313,875
Interest receivable on other accounts receivable.....	-0-	-0-
(Allowance for interest receivable and others).....	(21,713,899)	(21,713,899)
INVESTMENTS IN SUBSIDIARIES, AFFILIATES AND BRANCHES	75,728,231	11,395,783
Investments in subsidiaries and affiliates.....	6,653,927	11,795,783
Investments in branches.....	69,474,804	-0-
(Allowance for investments in subsidiaries, affiliates, and branches).....	(400,000)	(400,000)
LIQUID ASSETS	31,906,173	31,906,173
PROPERTY, PLANT AND EQUIPMENT	264,705,556	265,012,389
OTHER ASSETS	261,445,085	263,956,296
TOTAL ASSETS	3,682,441,115	3,864,126,427

General Balance Sheet as of October 31, 2003 (stated in thousands of Bolivars)

LIABILITIES AND SHAREHOLDERS' EQUITY	Balances corresponding to Transactions in Venezuela as of October 2003	Consolidated with Foreign Branches as of October 2003
LIABILITIES		
CUSTOMER DEPOSITS	2,890,230,890	2,982,434,534
Current account deposits.....	1,578,094,765	1,578,094,765
Non-interest bearing current accounts.....	761,986,096	761,986,096
Interest-bearing current accounts.....	816,108,669	816,108,669
Other demand liabilities.....	52,611,089	52,611,089
Liabilities for trading desk transactions.....	-0-	-0-
Savings deposits.....	576,427,285	614,755,625
Time deposits.....	678,396,710	732,272,014
Securities issued by the bank.....	4,666,990	4,666,990
Restricted customer deposits.....	34,051	34,051
BCV LIABILITIES	-0-	-0-
BANAP LIABILITIES AND DEPOSITS	3,268,085	3,268,005
OTHER FINANCINGS	37,470,888	114,238,600
Domestic financial institutions liabilities, up to one year.....	23,730,319	23,730,319
Domestic financial institutions liabilities, more than one year.....	-0-	-0-
Overseas financial institutions liabilities, up to one year.....	9,539,501	86,307,213
Overseas financial institutions liabilities, more than one year.....	-0-	-0-
Other financings liabilities, up to one year.....	-0-	-0-
Other financings liabilities, more than one year.....	4,201,068	4,201,068
OTHER FINANCIAL INTERMEDIATION LIABILITIES	10,353,932	10,353,032
INTEREST AND COMMISSIONS PAYABLE	10,633,299	12,788,365
Customer deposits expenses payable.....	10,521,774	10,640,864
BCV liabilities expenses payable.....	-0-	-0-
BANAP deposits and liabilities expenses payable.....	102,815	102,815
Other financings expenses payable.....	8,710	2,044,686
Financial intermediation liabilities expenses payable.....	-0-	-0-
Capital convertible liabilities expenses payable.....	-0-	-0-
Subordinated debt expenses payable.....	-0-	-0-
ACCUMULATIONS AND OTHER LIABILITIES	149,242,489	159,801,379
SUBORDINATED DEBTS	-0-	-0-
CAPITAL CONVERTIBLE LIABILITIES	-0-	-0-
TOTAL LIABILITIES	3,101,198,603	3,282,883,915
OPERATIVE MANAGEMENT	59,939,774	59,939,774
SHAREHOLDERS' EQUITY	427,996,420	427,996,420
Paid-up capital.....	427,996,420	427,996,420
NON-CAPITALIZED CONTRIBUTIONS	-0-	-0-
CAPITAL RESERVES	58,671,472	58,671,472
EQUITY ADJUSTMENTS	-0-	-0-
RETAINED EARNINGS	70,768,769	70,768,769
UNREALIZED GAIN OR LOSS ON INVESTMENTS IN SECURITIES AVAILABLE FOR SALE	9,593,014	9,593,014
(TREASURY SHARES)	(45,726,937)	(45,726,937)
TOTAL SHAREHOLDERS' EQUITY	521,302,738	521,302,738
TOTAL LIABILITIES AND SHAREHOLDERS' EQUITY	3,682,441,115	3,864,126,427

LIABILITIES AND SHAREHOLDERS' EQUITY (continued)		
	Balances corresponding to Transactions in Venezuela as of October 2003	Consolidated with Foreign Branches as of October 2003
CONTINGENT ACCOUNTS RECEIVABLE.....	106,808,928	115,654,669
ASSETS IN TRUST.....	2,235,394,196	2,235,394,196
OTHER SPECIAL TRUST SERVICES.....	33,582,346	33,582,346
ACCOUNTS RECEIVABLE FOR OTHER SPECIAL TRUST SERVICES (HMF).....	494,031,633	494,031,633
OTHER ACCOUNTS RECEIVABLE FROM THE HMF.....	5,425,156	5,425,156
OTHER MEMORANDUM ACCOUNTS RECEIVABLE.....	6,664,176,704	6,674,547,609
OTHER RECORDING ACCOUNTS RECEIVABLE...	43,937,899	43,937,899

ASSETS IN TRUST (DETAILS)						
Types of trust	Individuals	Legal persons	Central government	Public, state, municipal and capital district governments	Decentralized Entities and Other Organizations under Special Regime	Total
Investment.....	3,639,169	789,309	136	1,160,990	21,418,850	27,008,454
Guarantee.....	1,922,067	595,310,203	975,475	-0-	122,738,403	720,946,145
Administration.....	248,651,918	62,242,662	233,366,245	33,433,506	908,205,159	1,485,809,490
Mixed characteristics.....	1,379,187	7,397	-0-	-0-	-0-	1,386,584
Others.....	-0-	166	-0-	-0-	153,354	153,520
TOTAL.....	255,592,341	658,349,737	234,341,856	34,594,496	1,058,515,766	2,235,394,196

Assigned Investments	Bs. 1,754,853,821
Agricultural Loans	Bs. 109,097,787
Deposits From Official Entities	Bs. 588,062,613
Outstanding loans adjusted as per Resolution No. 056/03	Bs. 42,702,419
Outstanding loans for vehicles under balloon payment	Bs. -0-
Outstanding mortgage loans indexed under the Housing Mutual Funds	Bs. 109,287
Outstanding mortgage loans not secured under the Housing Mutual Funds	Bs. 16,811,737

SIGNED BY: Juan Carlos Escotet. President – Luis Xavier Luján. CEO – Salvador Cores G. Control and Administration Manager – José Manuel Fernández. Control Executive Vicepresident .

STATEMENT OF INCOME AS FROM JULY 1, 2003 TO OCTOBER 31, 2003 (stated in thousands of Bolívars)		
	Balances corresponding to Transactions in Venezuela as of October 2003	Consolidated with Foreign Branches as of October 2003
FINANCIAL INCOME	199,208,204	205,578,298
Income from cash and cash equivalents.....	165,888	966,869
Income from investments in securities.....	113,213	113,783,836
Income from loan portfolio.....	78,388,886	82,855,322
Income from accounts receivable.....	8,942,271	8,942,271
Income from investments in subsidiaries, affiliates and branches.....	-0-	-0-
Income from Head Office and Branches.....	-0-	-0-
Other financial income.....	-0-	-0-
FINANCIAL EXPENSES	60,325,371	61,779,607
Expenses related to customer deposits.....	53,100,779	53,954,790
Expenses related to BCV liabilities.....	-0-	-0-
Expenses related to BANAP deposits and liabilities....	1,291,198	1,291,198
Other financings expenses.....	280,924	881,149
Expenses related to other financial intermediation liabilities.....	3,019,799	3,019,799
Subordinated debt expenses.....	-0-	-0-
Expenses related to capital convertible liabilities.....	-0-	-0-
Head Office and Branches expenses.....	-0-	-0-
Other financial expenses.....	2,632,671	2,632,671
GROSS FINANCIAL MARGIN	138,882,833	143,798,691
Financial assets recovery income.....	5,565,457	5,565,457
Expenses related to financial assets impairment and bad debts.....	-0-	-0-
Bad debts expenses related to loans and other receivables.....	-0-	-0-
Cash and cash equivalents provision expenses.....	-0-	-0-
NET FINANCIAL MARGIN	144,448,290	149,364,148
Other operating income.....	70,794,811	73,845,846
Other operating expenses.....	12,266,766	13,588,518
FINANCIAL INTERMEDIATION MARGIN	202,976,335	209,621,476
TRANSFORMATION EXPENSES:	133,085,765	133,518,949
Personnel expenses.....	48,621,158	48,752,131
General and administrative expenses.....	79,478,358	79,780,569
Contributions to the Deposit Guarantee and Bank Protection Fund.....	3,808,891	3,808,891
Contributions to the Superintendency of Banks and other Financial Institutions.....	1,177,358	1,177,358
GROSS OPERATING MARGIN	69,890,570	76,102,527
Income from liquid assets.....	10,995,530	10,995,530
Income from Special Programs.....	-0-	-0-
Miscellaneous operating income.....	274,667	287,549
Liquid assets expenses.....	8,240,651	8,240,651
Other assets depreciation, amortization and impairment expenses.....	-0-	-0-
Other operating expenses.....	8,394,770	14,619,170
NET OPERATING MARGIN	64,525,346	64,525,785
Extraordinary income.....	3,435	3,435
Extraordinary expenses.....	2,638,503	2,638,942
GROSS INCOME/(LOSS) BEFORE TAXES	61,890,278	61,890,278
Income tax.....	1,950,504	1,950,504
NET INCOME/(LOSS)	59,939,774	59,939,774

President: Juan Carlos Escotet
CEO: Luis Xavier Luján
Main Directors: Juan Carlos Escotet
Luis Xavier Luján
Jorge Caraballo Rodríguez
María Josefina Fernández
Nelson Becerra Méndez
Gonzalo Clemente Rincón
Fernando Crespo Suñer
Salvador Cores González
Carlos Acosta López

Supervisory Committee: Gordy Palmero Luján
Héctor Mijares

Secretary: María Milagros Briceño

Independent Auditors: Guillen, Machado & Asoc.

SUSCRIBED CAPITAL: Bs 427,996,420,100.00

PAID-UP CAPITAL: Bs 427,996,420,100.00

CAPITAL RESERVES: Bs 58,418,232,964.04

General Balance Sheet as of November 30, 2003 (stated in thousands of Bolivars)

ASSETS	Balances corresponding to Transactions in Venezuela as of November 2003	Consolidated with Foreign Branches as of November 2003
CASH AND CASH EQUIVALENTS	719,975,854	790,088,343
Cash.....	73,100,693	73,107,875
Venezuelan Central Bank.....	523,129,289	523,129,289
Venezuelan banks and other financial institutions.....	13,559,236	13,559,236
Foreign Banks and Correspondents.....	31,052,176	101,157,483
Head office and branches.....	-0-	-0-
Pending cash items.....	79,136,347	79,136,347
(Allowance for cash and cash equivalents).....	(1,887)	(1,887)
INVESTMENTS IN SECURITIES	1,830,425,438	1,975,540,999
Placements with the Venezuelan Central Bank and inter- bank transactions.....	1,182,018,999	1,183,614,999
Investments in trading securities.....	432,774	432,774
Investments in securities available for sale.....	19,664,782	144,106,480
Investments in securities held to maturity.....	529,393,704	544,782,819
Restricted investments.....	87,636,747	91,325,495
Investments in other securities.....	11,278,432	11,278,432
(Allowance for investments in securities).....	-0-	-0-
LOAN PORTFOLIO	881,704,902	912,774,018
Outstanding loans.....	836,112,577	875,877,757
Rescheduled loans.....	97,668,030	97,668,030
Past due loans.....	36,366,412	36,366,412
Loans in litigation.....	3,933,310	3,933,310
(Allowance for loan portfolio).....	(92,375,427)	(101,071,491)
INTEREST AND COMMISSIONS RECEIVABLE	77,662,372	79,382,339
Interest receivable on cash and cash equivalents.....	-0-	1,477,186
Interest receivable on investments in securities.....	57,651,073	56,582,942
Interest receivable on loan portfolios.....	36,517,117	37,828,029
Commissions receivable.....	2,386,851	2,386,851
Interest receivable on other accounts receivable.....	-0-	-0-
(Allowance for interest receivable and others).....	(18,892,669)	(18,892,669)
INVESTMENTS IN SUBSIDIARIES, AFFILIATES AND BRANCHES	76,731,994	11,395,782
Investments in subsidiaries and affiliates.....	6,653,427	11,795,782
Investments in branches.....	70,478,567	-0-
(Allowance for investments in subsidiaries, affiliates, and branches).....	(400,000)	(400,000)
LIQUID ASSETS	31,776,429	31,776,729
PROPERTY, PLANT AND EQUIPMENT	264,977,286	265,283,653
OTHER ASSETS	262,678,929	263,898,058
TOTAL ASSETS	4,145,933,104	4,330,131,621

General Balance Sheet as of November 30, 2003 (stated in thousands of Bolivars)

LIABILITIES AND SHAREHOLDERS' EQUITY	Balances corresponding to Transactions in Venezuela as of November 2003	Consolidated with Foreign Branches as of November 2003
LIABILITIES		
CUSTOMER DEPOSITS	3,363,846,497	3,455,666,300
Current account deposits.....	1,905,900,406	1,905,900,406
Non-interest bearing current accounts.....	929,748,416	929,748,416
Interest-bearing current accounts.....	976,151,990	976,151,990
Other demand liabilities.....	72,177,831	72,177,831
Liabilities for trading desk transactions.....	-0-	-0-
Savings deposits.....	685,586,975	735,929,622
Time deposits.....	695,536,237	747,013,393
Securities issued by the bank.....	4,610,910	4,610,910
Restricted customer deposits.....	34,135	34,138
BCV LIABILITIES	-0-	-0-
BANAP LIABILITIES AND DEPOSITS	488,680	488,680
OTHER FINANCINGS	37,978,022	114,757,130
Domestic financial institutions liabilities, up to one year.....	24,230,644	24,230,644
Domestic financial institutions liabilities, more than one year.....	-0-	-0-
Overseas financial institutions liabilities, up to one year.....	9,539,501	86,318,609
Overseas financial institutions liabilities, more than one year.....	-0-	-0-
Other financings liabilities, up to one year.....	-0-	-0-
Other financings liabilities, more than one year.....	4,207,877	4,207,877
OTHER FINANCIAL INTERMEDIATION LIABILITIES	10,547,281	10,547,281
INTEREST AND COMMISSIONS PAYABLE	8,623,402	10,926,737
Customer deposits expenses payable.....	8,545,215	8,681,805
BCV liabilities expenses payable.....	-0-	-0-
BANAP deposits and liabilities expenses payable.....	54,848	54,847
Other financings expenses payable.....	23,339	2,190,085
Financial intermediation liabilities expenses payable.....	-0-	-0-
Capital convertible liabilities expenses payable.....	-0-	-0-
Subordinated debt expenses payable.....	-0-	-0-
ACCUMULATIONS AND OTHER LIABILITIES	142,646,014	155,942,285
SUBORDINATED DEBTS	-0-	-0-
CAPITAL CONVERTIBLE LIABILITIES	-0-	-0-
TOTAL LIABILITIES	3,564,129,896	3,748,328,413
OPERATIVE MANAGEMENT	95,388,555	95,388,555
SHAREHOLDERS' EQUITY	427,996,420	427,996,420
Paid-up capital.....	427,996,420	427,996,420
NON-CAPITALIZED CONTRIBUTIONS	-0-	-0-
CAPITAL RESERVES	58,671,472	58,671,472
EQUITY ADJUSTMENTS	-0-	-0-
RETAINED EARNINGS	35,737,646	35,737,646
UNREALIZED GAIN OR LOSS ON INVESTMENTS IN SECURITIES AVAILABLE FOR SALE	9,736,052	9,736,052
(TREASURY SHARES)	(45,726,937)	(45,726,937)
TOTAL SHAREHOLDERS' EQUITY	486,414,653	486,414,653
TOTAL LIABILITIES AND SHAREHOLDERS' EQUITY	4,145,933,104	4,330,131,621

LIABILITIES AND SHAREHOLDERS' EQUITY (continued)		
	Balances corresponding to Transactions in Venezuela as of November 2003	Consolidated with Foreign Branches as of November 2003
CONTINGENT ACCOUNTS RECEIVABLE.....	138,511,513	147,357,255
ASSETS IN TRUST.....	2,146,240,054	2,146,240,054
OTHER SPECIAL TRUST SERVICES.....	34,046,972	34,046,972
ACCOUNTS RECEIVABLE FOR OTHER SPECIAL TRUST SERVICES (HMF).....	503,867,011	503,867,011
OTHER ACCOUNTS RECEIVABLE FROM THE HMF.....	5,471,313	5,471,313
OTHER MEMORANDUM ACCOUNTS RECEIVABLE.....	6,829,140,088	6,839,880,032
OTHER RECORDING ACCOUNTS RECEIVABLE...	44,217,212	44,217,212

ASSETS IN TRUST (DETAILS)						
Types of trust	Individuals	Legal persons	Central government	Public, state, municipal and capital district governments	Decentralized Entities and Other Organizations under Special Regime	Total
Investment.....	3,732,387	796,923	138	547,302	19,874,959	24,951,709
Guarantee.....	1,908,998	545,401,999	527,069	-0-	122,769,297	670,607,363
Administration.....	257,131,782	59,318,478	163,724,956	34,439,957	938,178,090	1,449,293,257
Mixed characteristics.....	1,380,310	7,415	-0-	-0-	-0-	3,387,725
Others.....	-0-	-0-	-0-	-0-	-0-	-0-
TOTAL.....	264,153,477	605,524,815	163,752,157	34,987,259	1,077,822,346	2,146,240,054

Assigned Investments	Bs. 1,493,534,478
Agricultural Loans	Bs. 418,585,083
Deposits From Official Entities	Bs. 655,119,502
Outstanding loans adjusted as per Resolution No. 056/03	Bs. 42,661,508
Outstanding loans for vehicles under balloon payment	Bs. -0-
Outstanding mortgage loans indexed under the Housing Mutual Funds	Bs. 109,164
Outstanding mortgage loans not secured under the Housing Mutual Funds	Bs. 19,088,453

SIGNED BY: Juan Carlos Escotet. President – Luis Xavier Luján. CEO – Salvador Cores G. Control and Administration Manager – José Manuel Fernández. Control Executive Vicepresident .

STATEMENT OF INCOME AS FROM JULY 1, 2003 TO NOVEMBER 30, 2003 (stated in thousands of Bolivars)		
	Balances corresponding to Transactions in Venezuela as of November 2003	Consolidated with Foreign Branches as of November 2003
FINANCIAL INCOME	253,192,842	261,288,083
Income from cash and cash equivalents.....	175,576	175,576
Income from investments in securities.....	143,836,552	145,985,260
Income from loan portfolio.....	97,996,625	102,966,183
Income from accounts receivable.....	11,164,089	11,164,089
Income from investments in subsidiaries, affiliates and branches.....	-0-	-0-
Income from Head Office and Branches.....	-0-	-0-
Other financial income.....	-0-	-0-
FINANCIAL EXPENSES	75,343,047	77,131,002
Expenses related to customer deposits.....	65,983,953	67,028,850
Expenses related to BCV liabilities.....	-0-	-0-
Expenses related to BANAP deposits and liabilities....	1,349,043	1,349,043
Other financings expenses.....	304,886	1,047,944
Expenses related to other financial intermediation liabilities.....	4,549,953	4,549,953
Subordinated debt expenses.....	-0-	-0-
Expenses related to capital convertible liabilities.....	-0-	-0-
Head Office and Branches expenses.....	-0-	-0-
Other financial expenses.....	3,155,212	3,155,212
GROSS FINANCIAL MARGIN	177,849,795	184,157,081
Financial assets recovery income.....	6,882,341	6,882,341
Expenses related to financial assets impairment and bad debts.....	-0-	-0-
Bad debts expenses related to loans and other receivables.....	-0-	-0-
Cash and cash equivalents provision expenses.....	-0-	-0-
NET FINANCIAL MARGIN	184,732,136	191,039,422
Other operating income.....	116,079,766	121,624,011
Other operating expenses.....	15,662,401	17,010,133
FINANCIAL INTERMEDIATION MARGIN	285,149,501	295,653,300
TRANSFORMATION EXPENSES:	167,320,721	168,038,713
Personnel expenses.....	60,533,098	60,688,468
General and administrative expenses.....	100,556,510	101,119,132
Contributions to the Deposit Guarantee and Bank Protection Fund.....	4,761,113	4,761,113
Contributions to the Superintendency of Banks and other Financial Institutions.....	1,470,000	1,470,000
GROSS OPERATING MARGIN	117,828,780	127,614,587
Income from liquid assets.....	11,939,623	11,939,623
Income from Special Programs.....	-0-	-0-
Miscellaneous operating income.....	409,600	427,334
Liquid assets expenses.....	10,045,441	10,045,441
Other assets depreciation, amortization and impairment expenses.....	-0-	-0-
Other operating expenses.....	19,419,568	29,222,630
NET OPERATING MARGIN	100,712,994	100,713,473
Extraordinary income.....	42,600	42,600
Extraordinary expenses.....	2,988,595	2,989,074
GROSS INCOME/(LOSS) BEFORE TAXES	97,766,999	97,766,999
Income tax.....	2,378,444	2,378,444
NET INCOME/(LOSS)	95,388,555	95,388,555

President: Juan Carlos Escotet

CEO: Luis Xavier Luján

Main Directors: Juan Carlos Escotet
Luis Xavier Luján
Jorge Caraballo Rodríguez
María Josefina Fernández
Nelson Becerra Méndez
Gonzalo Clemente Rincón
Fernando Crespo Suñer
Salvador Cores González
Carlos Acosta López

Supervisory Committee: Gordy Palmero Luján
Igor Williams De Castro

Secretary: María Milagros Briceño

Independent Auditors: Guillen, Fernández & Asoc.

SUSCRIBED CAPITAL: Bs 427,996,420,100.00

PAID-UP CAPITAL: Bs 427,996,420,100.00

CAPITAL RESERVES: Bs 216,654,704,991.01

General Balance Sheet as of December 31, 2003 (stated in thousands of Bolivars)

ASSETS				
	Balances corresponding to Transactions in Venezuela as of December 2003	Consolidated with Foreign Branches as of December 2003	Balances corresponding to Transactions in Venezuela as of June 2003	Consolidated with Foreign Branches as of June 2003
CASH AND CASH EQUIVALENTS....	725,386,689	788,892,490	519,445,103	581,750,452
Cash.....	112,811,001	112,818,583	69,377,488	69,384,670
Venezuelan Central Bank.....	526,417,876	526,417,876	33,135,052	333,135,032
Venezuelan banks and other financial institutions.....	15,800,240	15,800,240	10,422,743	10,422,743
Foreign Banks and Correspondents.....	24,229,691	87,728,314	24,635,288	85,533,455
Head office and branches.....	-0-	-0-	-0-	-0-
Pending cash items.....	46,129,764	46,129,764	81,877,379	81,817,379
(Allowance for cash and cash equivalents).....	■	(1,887)	■	(2,847)
INVESTMENTS IN SECURITIES.....	1,886,519,509	2,027,784,093	1,064,156,933	1,197,889,928
Placements with the Venezuelan Central Bank and inter-bank transactions.....	1,229,463,188	1,240,595,288	25,774,076	19,554,476
Investments in trading securities.....	30,895	30,895	295,919,254	295,979,254
Investments in securities available for sale...	38,504,518	219,469,147	480,247,045	591,270,769
Investments in securities held to maturity....	528,252,800	470,966,307	222,646,393	239,250,864
Restricted investments.....	87,133,933	88,588,281	39,560,165	■
Investments in other securities.....	8,134,175	8,134,175	-0-	-0-
(Allowance for investments in securities)....	-0-	-0-	-0-	-0-
LOAN PORTFOLIO.....	918,727,697	949,796,772	745,428,796	779,026,257
Outstanding loans.....	896,455,009	931,278,431	781,068,261	873,361,785
Rescheduled loans.....	99,366,678	99,366,678	21,363,311	21,362,311
Past due loans.....	■	■	49,809,395	49,809,295
Loans in litigation.....	■	■	3,265,732	3,265,732
(Allowance for loan portfolio).....	(112,093,724)	(120,789,788)	(110,076,803)	(118,772,866)
INTEREST AND COMMISSIONS RECEIVABLE.....	70,664,445	74,835,810	65,867,983	71,072,687
Interest receivable on cash and cash equivalents.....	-0-	1,679,652	-0-	1,747,996
Interest receivable on investments in securities.....	55,819,455	■	53,247,043	55,682,295
Interest receivable on loan portfolios..	27,291,951	28,756,222	32,466,374	33,442,830
Commissions receivable.....	■	2,629,988	1,848,155	1,848,195
Interest receivable on other accounts receivable.....	-0-	-0-	-0-	-0-
(Allowance for interest receivable and others).....	(15,076,049)	(15,076,949)	(21,693,629)	(21,693,629)
INVESTMENTS IN SUBSIDIARIES, AFFILIATES AND BRANCHES.....	87,770,498	11,719,584	68,173,929	11,378,753
Investments in subsidiaries and affiliates.....	6,977,228	12,119,584	6,653,427	11,795,783
Investments in branches.....	81,193,268	-0-	61,920,503	-0-
(Allowance for investments in subsidiaries, affiliates, and branches).	(400,000)	(400,000)	(400,000)	(400,000)
LIQUID ASSETS.....	21,637,745	■	41,484,835	■
PROPERTY, PLANT AND EQUIPMENT.....	293,128,124	293,433,427	■	280,385,852
OTHER ASSETS.....	285,578,014	285,586,024	377,558,814	■
TOTAL ASSETS.....	4,289,407,715	4,453,680,945	■	3,248,090,099

General Balance Sheet as of December 31, 2003 (stated in thousands of Bolivars)

LIABILITIES AND SHAREHOLDERS' EQUITY				
	Balances corresponding to Transactions in Venezuela as of December 2003	Consolidated with Foreign Branches as of December 2003	Balances corresponding to Transactions in Venezuela as of June 2003	Consolidated with Foreign Branches as of June 2003
LIABILITIES				
CUSTOMER DEPOSITS	3,447,894,887	3,545,162,377	2,359,351,050	2,437,076,360
Current account deposits.....	1,918,985,450	1,918,985,450	1,257,812,435	1,257,812,435
Non-interest bearing current accounts	961,202,190	961,202,190	602,763,317	502,763,317
Interest-bearing current accounts.....	957,783,260	957,783,260	655,049,118	655,049,115
Other demand liabilities.....	50,066,947	50,066,947	75,504,534	75,804,534
Liabilities for trading desk transactions.....	-0-	-0-	-0-	-0-
Savings deposits.....	730,549,690	772,011,161	481,672,536	490,804,953
Time deposits.....	747,346,437	803,152,156	360,159,564	607,752,457
Securities issued by the bank.....	912,380	912,380	4,868,640	4,868,640
Restricted customer deposits.....	33,983	33,983	33,341	33,341
BCV LIABILITIES	-0-	-0-	-0-	-0-
BANAP LIABILITIES AND DEPOSITS	400,446	400,446	14,333,908	14,333,908
OTHER FINANCINGS	39,186,262	99,240,787	45,552,125	130,491,127
Domestic financial institutions liabilities, up to one year.....	25,287,492	25,257,492	35,137,545	38,137,545
Domestic financial institutions liabilities, more than one year.....	-0-	-0-	-0-	-0-
Overseas financial institutions liabilities, up to one year.....	9,737,094	69,871,619	2	84,939,004
Overseas financial institutions liabilities, more than one year.....	-0-	-0-	-0-	-0-
Other financings liabilities, up to one year.....	-0-	-0-	2,827,302	2,527,302
Other financings liabilities, more than one year.....	4,081,676	4,081,676	4,587,276	4,587,276
OTHER FINANCIAL INTERMEDIATION LIABILITIES	9,584,973	9,584,973	6,303,753	6,303,753
INTEREST AND COMMISSIONS PAYABLE	5,881,269	7,909,366	7,519,342	9,277,411
Customer deposits expenses payable..	5,787,454	5,936,401	7,418,396	7,580,177
BCV liabilities expenses payable.....	-0-	-0-	-0-	-0-
BANAP deposits and liabilities expenses payable.....	54,847	54,847	100,046	100,946
Other financings expenses payable....	38,968	1,918,115	-0-	1,616,297
Financial intermediation liabilities expenses payable.....	-0-	-0-	-0-	-0-
Capital convertible liabilities expenses payable.....	-0-	-0-	-0-	-0-
Subordinated debt expenses payable	-0-	-0-	-0-	-0-
ACCUMULATIONS AND OTHER LIABILITIES	141,988,753	146,831,871	124,351,310	136,801,787
SUBORDINATED DEBTS	-0-	-0-	-0-	-0-
CAPITAL CONVERTIBLE LIABILITIES	-0-	-0-	-0-	-0-
TOTAL LIABILITIES	3,644,856,590	3,809,129,820	2,548,411,488	2,734,304,350
OPERATIVE MANAGEMENT	-0-	-0-	-0-	-0-

LIABILITIES AND SHAREHOLDERS' EQUITY (continued)				
	Balances corresponding to Transactions in Venezuela as of December 2003	Consolidated with Foreign Branches as of December 2003	Balances corresponding to Transactions in Venezuela as of June 2002	Consolidated with Foreign Branches as of June 2002
SHAREHOLDERS' EQUITY.....	427,996,420	427,996,420	427,996,420	427,996,420
Paid-up capital.....	427,996,420	427,996,420	427,996,420	427,996,420
NON-CAPITALIZED CONTRIBUTIONS.....	-0-	-0-	-0-	-0-
CAPITAL RESERVES.....	90,556,195	90,556,195	58,671,472	58,671,472
EQUITY ADJUSTMENTS.....	-0-	-0-	-0-	-0-
RETAINED EARNINGS.....	161,682,301	161,683,301	71,274,518	71,274,518
UNREALIZED GAIN OR LOSS ON INVESTMENTS IN SECURITIES AVAILABLE FOR SALE.....	10,043,146	10,043,146	1,570,276	1,570,276
(TREASURY SHARES).....	(45,726,937)	(45,726,937)	(45,726,937)	(45,726,937)
TOTAL SHAREHOLDERS' EQUITY..	644,551,125	644,551,125	513,785,749	513,785,749
TOTAL LIABILITIES AND SHAREHOLDERS' EQUITY.....	4,289,407,715	4,453,680,945	3,062,197,237	3,248,090,095
CONTINGENT ACCOUNTS RECEIVABLE.....	158,908,919	167,725,549	114,879,633	123,335,399
ASSETS IN TRUST.....	2,266,661,420	2,266,661,420	1,947,815,176	1,947,815,176
OTHER SPECIAL TRUST SERVICES	34,069,814	34,069,814	34,716,713	34,716,713
ACCOUNTS RECEIVABLE FOR OTHER SPECIAL TRUST SERVICES (HMF).....	517,064,244	517,864,244	451,053,887	451,053,587
OTHER ACCOUNTS RECEIVABLE FROM THE HMF.....	5,354,212	5,354,212	4,631,717	4,631,717
OTHER MEMORANDUM ACCOUNTS RECEIVABLE.....	7,106,057,281	7,118,085,802	4,667,254,951	4,681,795,739
OTHER RECORDING ACCOUNTS RECEIVABLE.....	44,764,516	44,764,316	49,182,556	40,182,516

ASSETS IN TRUST (DETAILS)						
Types of trust	Individuals	Legal persons	Central government	Public, state, municipal and capital district governments	Decentralized Entities and Other Organizations under Special Regime	Total
Investment.....	3,787,303	807,440	141	533,322	20,041,739	25,169,945
Guarantee.....	1,909,156	561,737,352	433,968	-0-	132,832,338	686,881,814
Administration.....	410,404,103	57,489,059	159,407,616	35,322,420	890,559,618	1,553,220,816
Mixed characteristics.....	1,381,406	7,435	-0-	-0-	-0-	1,388,841
Others.....	-0-	4	-0-	-0-	-0-	4
TOTAL.....	417,519,968	620,041,290	159,810,725	35,855,742	1,033,433,695	2,266,661,420

Assigned Investments	Bs. 1,630,380,297	1,010,175,115
Agricultural Loans	Bs. 134,951,045	108,897,977
Deposits From Official Entities	Bs. 681,120,437	496,331,160
Outstanding loans adjusted as per Resolution No. 056/03	Bs. 40,501,848	-0-
Outstanding loans for vehicles under balloon payment	Bs. -0-	-0-
Outstanding mortgage loans indexed under the Housing Mutual Funds	Bs. 109,109	-0-
Outstanding mortgage loans not secured under the Housing Mutual Funds	Bs. 22,112,134	4,628,906

SIGNED BY: Juan Carlos Escotet. President – Luis Xavier Luján. CEO – Salvador Cores G. Control and Administration Manager – José Manuel Fernández. Control Executive Vicepresident .

STATEMENT OF INCOME AS FROM JULY 1, 2003 TO DECEMBER 31, 2003				
(stated in thousands of Bolívares)				
	Balances corresponding to Transactions in Venezuela as of December 2003	Consolidated with Foreign Branches as of December 2003	Balances corresponding to Transactions in Venezuela as of June 2003	Consolidated with Foreign Branches as of June 2003
FINANCIAL INCOME	305,789,565	314,641,144	299,473,618	302,153,505
Income from cash and cash equivalents.....	195,884	1,398,405	5,239,675	5,969,347
Income from investments in securities.....	173,476,253	175,709,627	142,752,066	143,259,549
Income from loan portfolio.....	118,342,923	123,761,607	140,352,505	141,796,267
Income from accounts receivable.....	-	13,771,505	11,077,246	-
Income from investments in subsidiaries, affiliates and branches....	-0-	-0-	51,126	51,126
Income from Head Office and Branches.....	-0-	-0-	-0-	-0-
Other financial income.....	-0-	-0-	-0-	-0-
FINANCIAL EXPENSES	89,991,388	91,952,712	108,497,204	111,095,506
Expenses related to customer deposits	79,554,023	81,104,067	56,967,242	56,409,470
Expenses related to BCV liabilities....	-0-	-0-	951,291	951,291
Expenses related to BANAP deposits and liabilities.....	1,603,890	-	375,183	375,183
Other financings expenses.....	341,352	1,082,600	1,997,487	3,153,563
Expenses related to other financial intermediation liabilities.....	4,557,333	4,557,333	48,255,716	48,253,716
Subordinated debt expenses.....	-0-	-0-	-0-	-0-
Expenses related to capital convertible liabilities.....	-0-	-0-	-0-	-0-
Head Office and Branches expenses...	-0-	-0-	-0-	-0-
Other financial expenses.....	3,804,790	3,504,790	1,950,283	1,950,283
GROSS FINANCIAL MARGIN	215,798,177	222,688,432	198,976,414	191,058,029
Financial assets recovery income.....	8,421,199	8,421,199	4,022,658	4,022,658
Expenses related to financial assets impairment and bad debts.....	-0-	-0-	12,000,000	12,000,000
Bad debts expenses related to loans and other receivables.....	-0-	-0-	12,000,000	12,000,000
Cash and cash equivalents provision expenses.....	-0-	-0-	-0-	-0-
NET FINANCIAL MARGIN	224,219,376	231,109,631	182,999,072	183,028,687
Other operating income.....	182,444,751	180,641,427	185,369,848	191,748,192
Other operating expenses.....	21,740,071	34,079,762	64,469,471	70,437,855
FINANCIAL INTERMEDIATION MARGIN	384,924,054	387,671,296	303,999,449	304,391,024
TRANSFORMATION EXPENSES	201,359,793	202,160,062	195,699,001	196,205,907
Personnel expenses.....	72,595,147	72,777,962	75,210,327	75,327,015
General and administrative expenses	-	121,905,123	114,837,932	115,237,015
Contributions to the Deposit Guarantee and Bank Protection Fund.....	5,710,336	5,713,336	4,077,998	4,077,998
Contributions to the Superintendency of Banks and other Financial Institutions.....	1,762,641	1,762,641	1,563,744	1,563,744
GROSS OPERATING MARGIN	183,564,261	185,511,234	188,200,448	108,185,117
Income from liquid assets.....	13,472,576	13,472,576	2,819,314	3,819,314
Income from Special Programs.....	-0-	-0-	-0-	-0-
Miscellaneous operating income.....	743,295	763,565	560,712	576,285
Liquid assets expenses.....	11,507,928	11,507,928	13,211,123	13,211,123
Other assets depreciation, amortization and impairment expenses.....	-0-	-0-	-0-	-0-
Other operating expenses.....	20,837,373	22,804,074	16,253,599	16,253,599

STATEMENT OF INCOME AS FROM JULY 1, 2003 TO DECEMBER 31, 2003
 (stated in thousands of Bolivars) (continued)

	Balances corresponding to Transactions in Venezuela as of December 2003	Consolidated with Foreign Branches as of December 2003	Balances corresponding to Transactions in Venezuela as of June 2003	Consolidated with Foreign Branches as of June 2003
NET OPERATING MARGIN	165,434,831	165,435,373	83,115,752	83,115,994
Extraordinary income.....		45,783	2,465,448	2,465,448
Extraordinary expenses.....		3,254,158	1,059,072	1,059,314
GROSS INCOME/(LOSS) BEFORE TAXES	162,229,998	162,229,998	84,522,128	84,532,128
Income tax.....	2,505,384	2,505,384	2,306,839	2,306,839
NET INCOME/(LOSS)	159,423,514	159,423,614	82,215,289	82,215,289
Application of Net Income/(loss)				
Legal reserve.....	21,884,723	31,884,723	16,443,058	16,443,058
Statutory profits	-0-	-0-	-0-	-0-
Board of Directors.....	-0-	-0-	-0-	-0-
Officers and Employees.....	-0-	-0-	-0-	-0-
Other capital reserves.....	-0-	-0-	-0-	-0-
RETAINED EARNINGS	125,944,655	125,944,655	64,950,078	64,980,078
LOSEP contribution.....	1,594,236	1,594,236	822,153	822,153

MAIN FINANCIAL RATIOS (ON AN ANNUAL BASIS)

1. Shareholders' Equity		December 03	December 02
1.1.			
Shareholders' Equity + Operating Management	X 100 =	15.03%	18.93%
Total Assets			
1.2			
Non-interest earning Assets	X 100 =	159.21%	141.69%
Shareholders' Equity + Operating Management			
2. Bank Creditworthiness and Quality of Assets			
2.1			
Allowance for Loan Portfolio	X 100 =	10.87%	15.19%
Gross Loan Portfolio			
2.2			
Gross fixed portfolio	X 100 =	3.39%	6.28%
Gross Loan Portfolio			
3. Administrative Management (*)			
3.1			
Personnel Expenses + Operating Expenses	X 100 =	15.52%	20.21%
Average Interest-Earning Assets			
3.2.			
Personnel Expenses + Operating Expenses	X 100 =	63.43%	88.00%
Financial Income			
4. Profitability (*)			
4.1			
Net Income	X 100 =	7.34%	8.01%
Average Assets			
4.2			
Net Income	X 100 =	44.14%	43.60%
Average Equity			
5. Liquidity			
5.1			
Cash and cash equivalents	X 100 =	21.04%	24.80%
Customer deposits			
5.2			
Cash and cash equivalents + Investments in Securities	X 100 =	57.81%	34.37%
Customer deposits			

RECEIVED
7/11/14 12:51
BANK OF AMERICA
CORPORATE CENTER

BANESCO BANCO UNIVERSAL C.A.

EXHIBITS

BANESCO BANCO UNIVERSAL C.A.

EXHIBITS

BANESCO BANCO UNIVERSAL C.A.

EXHIBITS



REGISTRO MERCANTIL V

DE LA CIRCUNSCRIPCIÓN JUDICIAL DEL DISTRITO CAPITAL Y ESTADO MIRANDA




Quien suscribe, Dra. Gisela Rangel, Registrador Mercantil V de la Circunscripción Judicial del Distrito Capital y Estado Miranda

CERTIFICA: Que ha confrontado la copia fotostática constante de: 32

Folios que a continuación se reproduce y que es traslado fiel y exacto de su original, del documento inscrito bajo el Nro. 8 Tomo. 676 a qto

De la CIA: BANESCO BANCØ UNIVERSAL CA



_____ que se encuentran agregados al

Expediente Nro. 455340, con fecha 28-6-2002

CERTIFICA, igualmente que esta copia fotostática ha sido realizada en esta OFICINA, por el ciudadano LEYDA FONT con Cédula de Identidad Nro. 6544383, persona capaz, autorizado por mí para hacerla, quien junto conmigo suscribe la presente certificación.

(CC)



Notaría Pública 25 del Municipio Libertador del Dto. Capital Y
Recibido el día: 26-06-02
Planilla N°: 66754
Otorgamiento para el día: 27-06-02

455340

[Signature]
Marina Hobalca T.
Abogado
Inpreabogado N° 48.300

CIUDADANO

REGISTRADOR MERCANTIL QUINTO_DE LA CIRCUNSCRIPCION JUDICIAL DEL DISTRITO FEDERAL Y ESTADO MIRANDA

SU Despacho.-

Yo, **MARCO TULIO ORTEGA VARGAS**, venezolano, mayor de edad, de este domicilio y titular de la cédula de identidad número 6.917.169, suficientemente autorizado por la Asamblea Extraordinaria de Accionistas celebrada el 21 de marzo de 2002 de **BANESCO BANCO UNIVERSAL, C.A.**, sociedad mercantil domiciliada en Caracas, originalmente inscrita en el Registro Mercantil de la Circunscripción Judicial del Estado Zulia el 13 de junio de 1977, bajo el No. 1, Tomo 16-A, cuya transformación en Banco Universal consta de documento inscrito en la citada Oficina de Registro en fecha 4 de septiembre de 1997, bajo el No. 63, Tomo 70-A, el cual forma parte del expediente de esta sociedad mercantil que se acompañó a la participación que por cambio de domicilio se presentó ante el Registro Mercantil Quinto de la Circunscripción Judicial del Distrito Federal y Estado Miranda en fecha 19 de septiembre de 1997, bajo el No. 39, Tomo 152-A Qto., ante usted ocurro para exponer:

En fecha 21 de marzo de 2002 se llevó a efecto una Asamblea Extraordinaria de Accionistas de **BANESCO BANCO UNIVERSAL, C.A.** en la cual se acordó lo siguiente:

- 1.- Aprobar la fusión de **BANESCO BANCO UNIVERSAL, C.A.**, con **UNIBANCA BANCO UNIVERSAL, C.A.**, **BANCO HIPOTECARIO UNIDO, S.A.**, **BANCO DE INVERSIÓN UNION, C.A.**, **C.A. ARRENDADORA UNION SOCIEDAD DE ARRENDAMIENTO FINANCIERO** y **FONDO UNION, C.A.** mediante la absorción por parte de **BANESCO BANCO UNIVERSAL, C.A.** de las Instituciones antes mencionadas;
- 2.- Aumentar el capital social del ente resultante de la fusión con fundamento a los estados financieros auditados al 31-12-01 de las instituciones financieras que se fusionarán entre sí, de acuerdo con el correspondiente "plan de fusión". A estos efectos, se acordó autorizar a la Junta Directiva de **BANESCO BANCO UNIVERSAL, C.A.** para que realizara todos los actos materiales

PREZ
STRA

AUT.
R.D.
F.C.
C.C.
Prof.
Scr.
Just.
Test.
Trasl.
Ord.
Hab.
I.F.
No. R.
No. Pe.
Test.
No. R.

Recibi
Gnforme



jurídicos necesarios para que introdujera en el texto del artículo 5 de los Estatutos Sociales, el nuevo monto del capital social y el número de acciones correspondientes, participándolo al Registro Mercantil; y

3.- Se delegó amplia y suficientemente en la Junta Directiva de BANESCO BANCO UNIVERSAL, C.A., la elección de la denominación entre las siguientes: i) BANESCO BANCO UNIVERSAL, C.A., ii) UNIBANCA BANCO UNIVERSAL, C.A. y iii) UNIBANCA BANESCO BANCO UNIVERSAL, C.A.; así como para introducir en el artículo 1 de los Estatutos Sociales la nueva denominación social del Banco.

En tal sentido, a fin de dar cumplimiento a lo establecido en las Normas Operativas para los procedimientos de Fusión en el Sistema Bancario Nacional, contenidas en la Resolución N° 01-0700 de la Junta de Regulación Financiera, publicada en la Gaceta Oficial de la República Bolivariana de Venezuela N° 5.480 Extraordinario de fecha 18 de julio de 2000, anexo para su registro los siguientes documentos:



- Certificación del Acta de Asamblea Extraordinaria de Accionistas de fecha 21 de marzo de 2002, donde se acuerda la fusión y se aprueban los Estatutos Sociales del ente resultante de la fusión.

- Copia certificada del Acta de Junta Directiva de BANESCO BANCO UNIVERSAL, C.A. número 900 de fecha 23 de abril de 2002 donde se acordó mantener la denominación social actual del ente resultante de la fusión y en consecuencia ratificar la redacción del artículo 1 de los Estatutos Sociales de BANESCO BANCO UNIVERSAL, C.A., a fin que el mismo quede redactado de la siguiente manera: "ARTICULO 1: La compañía se denomina **BANESCO BANCO UNIVERSAL, C.A.**"




- Copia certificada del Acta de Junta Directiva de BANESCO BANCO UNIVERSAL, C.A. número 900 de fecha 23 de abril de 2002 donde se acordó que por efecto de la mencionada fusión se hace necesario incrementar el capital social de BANESCO BANCO UNIVERSAL, C.A. como institución superviviente de la fusión en la suma de hasta DOSCIENTOS DOCE MIL CIENTO VEINTE MILLONES NOVECIENTOS CUARENTA Y NUEVE MIL SETECIENTOS TREINTA Y SEIS BOLIVARES (Bs. 212.120.949.736,00) que situará el capital social de BANESCO BANCO UNIVERSAL, C.A. en la suma de hasta





TRESCIENTOS DOCE MIL CIENTO VEINTE MILLONES NOVECIENTOS CUARENTA Y NUEVE MIL SETECIENTOS TREINTA Y SEIS BOLIVARES (Bs. 312.120.949.736,00).

- Copia certificada del Acta de Junta Directiva de BANESCO BANCO UNIVERSAL, C.A. número 908 de fecha 18 de junio de 2002 donde se acordó que en vista del aumento de capital que por efecto de la fusión fue establecido en la reunión de Junta Directiva número 900 de fecha 23 de abril de 2002, ya citada, se decidió que el artículo 5 de los Estatutos Sociales de BANESCO BANCO UNIVERSAL, C.A. quede redactado de la siguiente forma: "ARTICULO 5: El capital social de BANESCO BANCO UNIVERSAL, C.A. es de TRESCIENTOS DOCE MIL CIENTO VEINTE MILLONES NOVECIENTOS CUARENTA Y NUEVE MIL SETECIENTOS BOLIVARES (Bs. 312.120.949.700,00) dividido en TRES MIL CIENTO VEINTIUN MILLONES DOSCIENTOS NUEVE MIL CUATROCIENTOS NOVENTA Y SIETE (3.121.209.497) acciones nominativas de una misma clase, no convertibles al portador, con un valor nominal de Cien Bolivares (Bs. 100,00) cada una. Dicho capital ha sido totalmente suscrito y ha sido pagado en el porcentaje que consta en el Libro de Accionistas."



- Un (1) ejemplar de la Gaceta Oficial de la República Bolivariana de Venezuela contentiva de la Resolución mediante la cual se autoriza la fusión y el aumento de capital.
- Oficio de la Superintendencia de Bancos y Otras Instituciones Financieras donde comunica la publicación de la autorización de fusión.
- Estados Financieros Auditados al 31/12/2001.
- Estados Financieros de continuación de operaciones.

Sólicito finalmente, se me expida dos (2) copias certificadas de la presente participación y del acta que se acompaña.-



Atentamente,

MARCO TULIO ORTEGA VARGAS



El Notario ha verificado que los dineros
 fiscales causados por este documento
 planilla de cancelación N° 56.734
 fueron cancelados en la forma 16
 N° 26.35.464
 del Senlat en fecha: 26-06-02
 por Bs. 20.000 en el
 Banco ESTADOS UNIDOS
 El Notario 28



Nº 39425


REPUBLICA BOLIVARIANA DE VENEZUELA. DRA. VESNA PADRÓN SAA.
NOTARIO PUBLICO VIGESIMO QUINTO DEL MUNICIPIO LIBERTADOR DEL
DISTRITO CAPITAL. Caracas, Veintisiete (27) de

junio del Dos Mil Dos. 192º y 143º. El anterior documento redactado
por el Abogado: KARINA HOBAICA T., inscrito en el inpreabogado bajo el Nº
48.300, fue presentado para su Autenticación y Devolución según planilla Nº.



86754 de fecha: 27-06-2.002. Presente: su otorgante bajo juramento legal, dijo
que se le otorga: MARCO TULIO ORTEGA VARGAS, mayor de edad, domiciliado en:
CARACAS, de nacionalidad: VENEZOLANA, de estado civil: SOLTERO, y portador
de la cédula de identidad Nro. V-6.917.169. Leídole éste, el otorgante expuso: "SU

CONTENIDO ES CIERTO Y MIA LA FIRMA QUE APARECE AL PIE DEL
INSTRUMENTO". Se ha dado estricto cumplimiento a lo establecido en el numeral 3
del artículo 55 del Reglamento de Notarías Públicas. El Notario en tal virtud lo
declara Autenticado en presencia de los testigos instrumentales: FREDY MIR
ALCAZAR Y JESUS RAMIREZ, portadores de las Cédulas de Identidad Nros.: V-
12.642.736 Y V- 13.571.369, dejándolo inserto bajo el Nº. 17, Tomo 36, de los Libros
de Autenticaciones llevados por esta Notaría. IGUALMENTE DEJA CONSTANCIA
QUE TUVO A LA VISTA LOS SIGUIENTES RECAUDOS: 1) DOCUMENTO
CONSTITUTIVO ESTATUTARIO DE LA SOCIEDAD MERCANTIL " BANESCO
BANCO UNIVERSAL C.A.", INSCRITA POR ANTE EL REGISTRO MERCANTIL DE
LA CIRCUNSCRIPCION JUDICIAL DEL ESATADO ZULIA , EL 13-06-1.977,
NOTADO BAJO EL Nº 1, TOMO 16-A, CUYA TRANSFORMACION EN BANCO
UNIVERSAL CONSTA DE DOCUMENTO INSCRITO EN LA CITADA OFICINA DE



REGISTRO EN FECHA 04-09-1.997, ANOTADO BAJO EL N° 63, TOMO 70-A.- 2) EXPEDIENTE POR CAMBIO DE DOMICILIO POR ANTE EL REGISTRO MERCANTIL QUINTO DE LA CIRCUNSCRIPCION JUDICIAL DEL DISTRITO FEDERAL Y ESTADO MIRANDA EN FECHA 19-09-1.997, ANOTADO BAJO EL N° 39, TOMO 152-A QTO.- 3) ACTA DE ASAMBLEA ORDINARIA DE ACCIONISTAS CELEBRADA EL 20-03-2.002, DONDE CONSTA LA REPRESENTACION LEGAL DE MARCO TULIO ORTEGA VARGAS.- ASIMISMO, SE LE HA DADO Estricto CUMPLIMIENTO AL DECRETO LEY DE REGISTRO PUBLICO Y DEL NOTARIADO, ARTICULO 78, NUMERAL 2; Y COMO CONSECUENCIA LA(S) PARTE(S) MANIFIESTA(N) SU PLENA CONFORMIDAD. LA NOTARIA SE TRASLADO Y CONSTITUYO EN LA AV. PRINCIPAL DE LAS MERCEDES, TORRE BANESCO, PISO 2, A LAS 1:00 P.M.-----

LA NOTARIO PUBLICO VIGESIMO QUINTO.-



Vesna Padrón Sáez
Dra. Vesna Padrón Sáez
Notario Público Vigésimo Quinto
del Mun. Libertador del Dto. Capital

LOS TESTIGOS

Fredymir Alcazar
FREDY MIR ALCAZAR

Jesus Ramirez
JESUS RAMIREZ

EL OTORGANTE

Marco Tulio Ortega Vargas
MARCO TULIO ORTEGA VARGAS
(REP. BANESCO BANCO UNIVERSAL C.A.)



REGISTRO MERCANTIL V
DE LA CIRCUNSCRIPCIÓN JUDICIAL DEL DISTRITO CAPITAL Y ESTADO MIRANDA

Caracas, Veintiocho (28) de JUNIO de 2002


192 Y 143

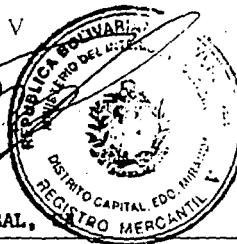
Presentando la anterior participación y cumplidos como han sido los requisitos de ley, inscribase en el Registro Mercantil junto con el documento presentado, fijese y publíquese el asiento respectivo. Procédase de conformidad con lo solicitado y agréguese original al expediente con los recaudos acompañados. Expídase copia certificada con inserción del presente auto a los fines de su publicación. Librese copia a objeto de dar cumplimiento con lo establecido en el Art. 226 del Código de Comercio.

El anterior documento redactado por KARINA HOCAICA T., se inscribe bajo el Nro. 8 Tomo 676AQTO, Derechos arancelarios Bs. 1296528 según Planilla Nro. 3851 Derechos fiscales Bs. 2121280537 según Planilla Nro. 0679401 La Identificación de efectuó así: MARCO TULLIO ORTEGA (PTEE) Carlos Eduardo Sotoca

8263 CON C/I/ N 9967339

El Registrador Mercantil V


Dra. Gisela Rangel



(M) Esta página pertenece a: BANESCO BANCO UNIVERSAL,

Yo, MARCO TULIO ORTEGA VARGAS, venezolano, mayor de edad y titular de la cédula de identidad N° 6.917.169, actuando en este acto en mi condición de Representante Judicial de Banesco Banco Universal C.A., y debidamente autorizado para ello por la Asamblea Extraordinaria de Accionistas celebrada en fecha 21 de marzo de 2002, hago constar que el Acta de Asamblea que a continuación se transcribe es copia fiel y exacta del Acta de Asamblea Extraordinaria de Banesco Banco Universal C.A., celebrada en fecha 21 de marzo de 2002, la cual se encuentra debidamente inserta en el Libro de Actas de Asambleas que a tal efecto lleva Banesco Banco Universal C.A., y la cual copiada a la letra es del tenor siguiente: **"ACTA DE ASAMBLEA EXTRAORDINARIA DE ACCIONISTAS DE BANESCO BANCO UNIVERSAL, C.A. CELEBRADA EL DIA 21 DE MARZO DE 2002.** En el día de hoy, 21 de marzo de 2002, siendo las 8:00 a.m., se reunieron en las oficinas de BANESCO BANCO UNIVERSAL, C.A., sus accionistas, de acuerdo a lo previsto en los Estatutos Sociales, con el objeto de realizar una Asamblea Extraordinaria de Accionistas de conformidad con la Convocatoria publicada en el Diario El Universal, en su edición de fecha 05 de marzo de 2002, cuya asistencia se hará constar al pie de la presente acta. Presidió la asamblea el Presidente de la Junta Directiva del Banco, Sr. LUIS XAVIER LUJÁN PUIGBO, quien procedió a constatar la asistencia de los accionistas presentes y representados, y existiendo el quórum suficiente para la legal constitución de la Asamblea, la misma fue declarada válidamente constituida. Siguiendo instrucciones del Presidente, el Secretario procedió a dar lectura a la Convocatoria en los siguientes términos: " **BANESCO BANCO UNIVERSAL, C.A.** Capital suscrito y pagado Bs. 31.800.000.000,00. **CONVOCATORIA.** De orden de la Junta Directiva y en cumplimiento de lo dispuesto en los Artículos 11 y 13 de los Estatutos Sociales, se convoca a los accionistas de **BANESCO BANCO UNIVERSAL, C.A.** a reunirse en Asamblea Extraordinaria el día 21 de marzo de 2002, a las 8:00 a.m., en las oficinas situadas en la Avenida Principal de Las Mercedes, cruce con calle Guaicaipuro, edificio BANESCO I, piso 13, El Rosal, Caracas, con el objeto de tratar lo siguiente: **UNICO:** Considerar y resolver sobre la fusión de BANESCO BANCO UNIVERSAL, C.A., con UNIBANCA BANCO UNIVERSAL, C.A., BANCO HIPOTECARIO UNIDO, S.A., BANCO DE INVERSIÓN UNION, C.A., C.A. ARRENDADORA UNION SOCIEDAD DE ARRENDAMIENTO FINANCIERO y FONDO UNION, C.A. mediante la absorción por parte de BANESCO BANCO UNIVERSAL, C.A. de las Instituciones antes


REGISTRO



mencionadas, así como sobre el aumento del capital social de BANESCO BANCO UNIVERSAL, C.A. por efecto de la fusión y la reforma integral de sus estatutos sociales, incluyendo el cambio de su denominación social. Caracas, 5 de marzo de 2002. Por la Junta Directiva. LUIS XAVIER LUJAN PUIGBO. Presidente." Acto seguido el Presidente sometió a consideración de la Asamblea el punto UNICO de la convocatoria, a cuyo efecto solicitó al Secretario dar lectura a la propuesta de fusión entre BANESCO BANCO UNIVERSAL, C.A., UNIBANCA BANCO UNIVERSAL, C.A., BANCO HIPOTECARIO UNIDO, S.A., BANCO DE INVERSIÓN UNIÓN, C.A., C.A. ARRENDADORA UNIÓN, SOCIEDAD DE ARRENDAMIENTO FINANCIERO y FONDO UNIÓN, C.A. mediante la absorción por parte de BANESCO BANCO UNIVERSAL, C.A. de las demás instituciones financieras mencionadas, a lo cual procedió el Secretario en los términos siguientes: "La Junta Directiva de BANESCO BANCO UNIVERSAL, C.A. dentro de sus planes y proyectos de expansión y fortalecimiento, ha concluido exitosamente conversaciones con las Junta Directivas de UNIBANCA BANCO UNIVERSAL, C.A., BANCO HIPOTECARIO UNIDO, S.A., BANCO DE INVERSIÓN UNIÓN, C.A., C.A. ARRENDADORA UNIÓN, SOCIEDAD DE ARRENDAMIENTO FINANCIERO y FONDO UNIÓN, C.A. para proponer a las asambleas de accionistas tanto de BANESCO BANCO UNIVERSAL, C.A., como de las referidas instituciones financieras, la fusión entre ellas a través de la absorción por parte de BANESCO BANCO UNIVERSAL, C.A. de las demás. Para lograr dicho propósito es imprescindible contar con la aprobación de la asamblea de accionistas de cada una de las instituciones involucradas, así como con la correspondiente autorización de la Superintendencia de Bancos y Otras Instituciones Financieras, previo cumplimiento de los procedimientos y requisitos establecidos en la Ley. La viabilidad de dicha fusión por absorción deviene, entre otros factores, de la compatibilidad de las empresas objeto de la misma, tanto por su naturaleza jurídica como instituciones financieras debidamente autorizadas por la Superintendencia de Bancos y Otras Instituciones Financieras y constituidas bajo la forma de sociedad anónima, como por su afinidad respecto de las actividades que constituyen su objeto social, ya que BANESCO BANCO UNIVERSAL, C.A. tiene autorización para operar, entre otros, en los ramos de cada uno de los bancos e instituciones financieras cuya absorción se propone (esto es: banca universal, banca hipotecaria, banca de inversión, arrendamiento financiero y fondos de mercado monetario), así como también por la similitud en cuanto a sus sistemas, procedimientos y tecnología. Asimismo, dicha fusión es considerada por la Junta Directiva de gran conveniencia para los accionistas de las instituciones a fusionarse entre sí, ya que producirá el fortalecimiento patrimonial de BANESCO BANCO UNIVERSAL, C.A. como

institución subsistente, al absorber a UNIBANCA BANCO UNIVERSAL, C.A., BANCO HIPOTECARIO UNIDO, S.A., BANCO DE INVERSIÓN UNIÓN, C.A., C.A. ARRENDADORA UNIÓN, SOCIEDAD DE ARRENDAMIENTO FINANCIERO y FONDO UNIÓN, C.A., y favorecerá la ampliación de sus actividades en los rubros explotados por dichas instituciones, así como el incremento de su capacidad competitiva y eficiencia, al lograr el aprovechamiento de economías de escala, optimizando recursos patrimoniales, humanos, físicos y tecnológicos, con el consiguiente impacto en la oferta de sus servicios financieros con mínima inversión, pasando así dichos accionistas a tener participación en una institución fortalecida y, por tanto, con mayor proyección en el sistema financiero. La participación en BANESCO BANCO UNIVERSAL, C.A., de los accionistas de las instituciones financieras a ser absorbidas se producirá por cuanto al absorber éste, en virtud de la fusión, a UNIBANCA BANCO UNIVERSAL, C.A., BANCO HIPOTECARIO UNIDO, S.A., BANCO DE INVERSIÓN UNIÓN, C.A., C.A. ARRENDADORA UNIÓN, SOCIEDAD DE ARRENDAMIENTO FINANCIERO y FONDO UNIÓN, C.A., se reconocerá el valor de la inversión de cada uno de dichos accionistas en las mencionadas sociedades, lo cual se hará a través del aumento del capital social de BANESCO BANCO UNIVERSAL, C.A. por medio de la emisión de nuevas acciones comunes y nominativas, con un valor nominal de Cien Bolívars (Bs.100,00) cada una, a ser distribuidas entre los accionistas de UNIBANCA BANCO UNIVERSAL, C.A., BANCO HIPOTECARIO UNIDO, S.A., BANCO DE INVERSIÓN UNIÓN, C.A., C.A. ARRENDADORA UNIÓN, SOCIEDAD DE ARRENDAMIENTO FINANCIERO y FONDO UNIÓN, C.A., de acuerdo con la valoración de cada una de ellas y en la proporción específica que a su vez corresponda a cada accionista de acuerdo con su participación accionaria en la respectiva institución financiera, en el entendido que los accionistas de BANESCO BANCO UNIVERSAL, C.A., no tendrán derecho de preferencia con respecto a esta emisión. El monto del aumento del capital social y por consiguiente el número de nuevas acciones a ser emitidas por BANESCO BANCO UNIVERSAL, C.A., para ser entregadas a los accionistas de las instituciones financieras absorbidas, se determinará en base a la valoración de cada una de las sociedades a fusionarse contenida en el Plan de Fusión, efectuada según métodos de valoración internacionalmente aceptados, y de conformidad con los términos de la autorización que para con la fusión y ei

REGISTRO
COMERCIAL



respectivo aumento de capital otorgue la Superintendencia de Bancos y Otras Instituciones Financieras. A estos efectos se propone autorizar a la Junta Directiva para que realice todos los actos materiales y jurídicos necesarios para llevar a cabo la fusión, entre ellos la elaboración y presentación de los recaudos exigidos por la normativa aplicable, así como a realizar cualquier clase de ajustes, modificaciones y complementos que fueren requeridos, y para que una vez notificada formalmente por la Superintendencia de Bancos y Otras Instituciones Financieras su autorización para con la fusión y el respectivo aumento de capital, introduzca en el texto del artículo 5 de los Estatutos Sociales el nuevo monto del capital social y el número de acciones correspondiente, participándolo al Registro Mercantil. Los efectos que se producirán al ejecutarse la fusión se resumen de la siguiente manera: 1.- UNIBANCA BANCO UNIVERSAL, C.A., BANCO HIPOTECARIO UNIDO, S.A., BANCO DE INVERSIÓN UNIÓN, C.A., C.A. ARRENDADORA UNIÓN, SOCIEDAD DE ARRENDAMIENTO FINANCIERO y FONDO UNIÓN, C.A. se extinguirán y quedarán disueltas de pleno derecho, según lo establecido en el artículo 324 del Código de Comercio. 2.- Por su parte BANESCO BANCO UNIVERSAL, C.A. sucederá a título universal a UNIBANCA BANCO UNIVERSAL, C.A., BANCO HIPOTECARIO UNIDO, S.A., BANCO DE INVERSIÓN UNIÓN, C.A., C.A. ARRENDADORA UNIÓN, SOCIEDAD DE ARRENDAMIENTO FINANCIERO y FONDO UNIÓN, C.A., por lo que se convertirá en propietario y titular de todos los derechos de las instituciones absorbidas y asumirá todos sus pasivos, conforme a lo establecido en el artículo 346 del código de comercio. 3.- Las acciones de UNIBANCA BANCO UNIVERSAL, C.A., BANCO HIPOTECARIO UNIDO, S.A., BANCO DE INVERSIÓN UNIÓN, C.A., C.A. ARRENDADORA UNIÓN, SOCIEDAD DE ARRENDAMIENTO FINANCIERO y FONDO UNIÓN, C.A. quedarán sin efecto, y BANESCO BANCO UNIVERSAL, C.A. aumentará su capital por efecto de la absorción de aquéllas, emitiendo nuevas acciones que serán distribuidas entre los accionistas de UNIBANCA BANCO UNIVERSAL, C.A., BANCO HIPOTECARIO UNIDO, S.A., BANCO DE INVERSIÓN UNIÓN, C.A., C.A. ARRENDADORA UNIÓN, SOCIEDAD DE ARRENDAMIENTO FINANCIERO y FONDO UNIÓN, C.A., de acuerdo a la valoración de cada una de ellas y en la proporción específica que a su vez corresponda a cada accionista de acuerdo con su participación accionaria en la respectiva institución financiera. En virtud de todas estas razones y consideraciones, la Junta Directiva de BANESCO BANCO UNIVERSAL, C.A. se permite proponer a la Asamblea de Accionistas que apruebe la fusión entre BANESCO BANCO UNIVERSAL, C.A., UNIBANCA BANCO UNIVERSAL, C.A., BANCO HIPOTECARIO UNIDO, S.A., BANCO DE INVERSIÓN UNIÓN, C.A., C.A. ARRENDADORA UNIÓN, SOCIEDAD DE ARRENDAMIENTO FINANCIERO y FONDO UNIÓN,

C.A., a través de la absorción por parte de BANESCO BANCO UNIVERSAL, C.A. de las demás instituciones financieras mencionadas, con el consiguiente aumento del capital social de BANESCO BANCO UNIVERSAL, C.A., en los términos expuestos, todo ello con fundamento en los Estados Financieros Auditados de las instituciones financieras objeto de la fusión al 31 de diciembre de 2001 y de acuerdo con el correspondiente plan de fusión, en el entendido que el monto del capital social de BANESCO BANCO UNIVERSAL, C.A., que se ha considerado a los efectos de determinar el número de las nuevas acciones a ser emitidas por esa institución para ser entregadas a los accionistas de las instituciones financieras absorbidas es de CIENTO MIL MILLONES DE BOLÍVARES (Bs. 100.000.000.000,00), ello conforme al aumento de capital social aprobado por BANESCO BANCO UNIVERSAL, C.A., en Asamblea Extraordinaria de Accionistas de fecha 14 de febrero de 2002, el cual esta pendiente de la correspondiente autorización por parte de la Superintendencia de Bancos y Otras Instituciones Financieras, en el entendido que cualquier ajuste en el monto del aumento de capital aprobado en la referida asamblea, de acuerdo a lo que en definitiva autorice la Superintendencia de Bancos y Otras Instituciones Financieras, producirá consecuentemente, el correspondiente ajuste en el número de acciones que a su vez, deberán ser emitidas por BANESCO BANCO UNIVERSAL, C.A., a favor de los accionistas de las instituciones disueltas." Igualmente, el Presidente de la Junta Directiva presentó a la Asamblea el correspondiente plan de fusión al que se refieren la Normas Operativas para los Procedimientos de Fusión en el Sistema Bancario Nacional, la cual se hará efectiva una vez obtenida la autorización de la Superintendencia de Bancos y Otras Instituciones Financieras y cumplidas las formalidades legales, en los términos establecidos por la normativa aplicable. Posteriormente el Secretario dio lectura del proyecto de reforma integral de los Estatutos Sociales del Banco presentado por la Junta Directiva, en los términos siguientes:

"ESTATUTOS SOCIALES DE BANESCO BANCO UNIVERSAL, C.A."

TÍTULO I

DENOMINACION, DOMICILIO, OBJETO Y DURACIÓN

ARTICULO 1: La compañía se denomina **BANESCO BANCO UNIVERSAL, C.A.**

ARTICULO 2: El domicilio de la Compañía es la ciudad de Caracas, República Bolivariana de Venezuela, pero podrá establecer sucursales, agencias, oficinas de representación u otras

dependencias en cualquier otro lugar, dentro o fuera del país, conforme a la Ley.

ARTICULO 3: El objeto de la Compañía es efectuar todas las operaciones y negocios permitidos a los Bancos Universales de acuerdo a la Ley, pudiendo igualmente celebrar y ejecutar los demás actos, contratos, negocios y operaciones relacionados o conexos con su objeto, así como todas las actividades necesarias o convenientes para el logro de sus fines.

ARTICULO 4: La duración de la Compañía será de noventa y nueve (99) años, contados desde el 04 de septiembre de 1997; pero podrá ser prorrogada o disuelta antes de su vencimiento, por acuerdo de la Asamblea de Accionistas.

TÍTULO II

CAPITAL Y ACCIONES

ARTICULO 5: El capital social de BANESCO BANCO UNIVERSAL, C.A. es de TRESCIENTOS DOCE MIL CIENTO VEINTE MILLONES NOVECIENTOS CUARENTA Y NUEVE MIL SETECIENTOS BOLIVARES (Bs. 312.120.949.700,00) dividido en TRES MIL CIENTO VEINTIUN MILLONES DOSCIENTOS NUEVE MIL CUATROCIENTOS NOVENTA Y SIETE (3.121.209.497) de acciones nominativas de una misma clase, no convertibles al portador, con un valor nominal de Cien Bolívares (Bs.100,00) cada una. Dicho capital ha sido totalmente suscrito y ha sido pagado en el porcentaje que consta en el Libro de Accionistas.

ARTICULO 6: El capital social podrá ser aumentado por resolución de la Asamblea de Accionistas o por la Junta Directiva de haber sido facultada por la Asamblea, previo cumplimiento de los requisitos legales correspondientes. En caso de aumento del capital social los accionistas tendrán derecho preferente de suscripción de las nuevas acciones o de vender estos derechos en proporción al número de las acciones que cada uno posea; derecho que podrán ejercer dentro del plazo que específicamente determine la Asamblea o la Junta Directiva que acuerde el aumento, según el caso, vencido el cual las acciones no suscritas podrán ser ofrecidas a terceros. El derecho preferente consagrado en este artículo no existirá en los casos en que el aumento de capital se produjere como resultado de la conversión, debidamente acordada por la Asamblea de Accionistas, de obligaciones u otros títulos valores en acciones; o cuando el aumento se produzca por efecto de la fusión de la Compañía con otra sociedad. Asimismo, los accionistas se otorgan entre sí y para sus causahabientes, a cualquier título, un derecho preferente para adquirir en proporción a su tenencia accionaria, al mismo precio, plazo y condiciones establecidas por el iniciador, las acciones que otros accionistas deseen vender o intercambiar al iniciador en las ofertas públicas de adquisición, de intercambio y toma de control que se presenten sobre acciones de la compañía.

ARTICULO 7: Las acciones confieren a sus titulares iguales derechos y obligaciones. Cada acción representa un voto en las Asambleas y son indivisibles. Cuando por herencia o por cualquier otra causa, una o más acciones pertenezcan a varias personas, la Compañía no aceptará como representante sino a una sola persona. La Compañía podrá expedir títulos representativos de las acciones impresos o numerados, que llevarán, además de la firma de dos (2) miembros de la Junta Directiva, las menciones exigidas por el Código de Comercio. En caso de que se inutilicen, deterioren o extravíen los títulos representativos de las acciones, la Junta Directiva fijará los requisitos de publicidad y condiciones de emisión de los nuevos títulos, corriendo por cuenta del o los accionistas correspondientes los gastos que se ocasionen por tal motivo.

ARTICULO 8: La cualidad de accionista y por lo tanto la propiedad de las acciones, así como las enajenaciones, traspasos, gravámenes, embargos y cualesquiera otras medidas que pesen sobre las mismas, se probarán por la respectiva inscripción en el Libro de Accionistas, firmada, en los casos en que corresponda, por las partes que intervengan y por un funcionario de la Compañía, debidamente autorizado. Todo traspaso de acciones deberá hacerse del conocimiento de la Junta Directiva, la cual podrá oponerse siempre que el mismo pretenda efectuarse en contravención a las normas legales aplicables.

TÍTULO III

DE LA ASAMBLEA DE ACCIONISTAS

ARTICULO 9: La Asamblea de Accionistas, legalmente constituida, representa la universalidad de los accionistas; tiene la suprema dirección de la Compañía, y todos sus actos y resoluciones, siempre que estén conformes con las Leyes y con estos Estatutos, obligan a la Compañía y a todos sus accionistas, asistentes o no a ella.

PARAGRAFO PRIMERO: La Asamblea tiene las siguientes atribuciones, así como cualquier otra que le corresponda de conformidad con la Ley o estos Estatutos: 1) Determinar el número de Directores que integrarán la Junta Directiva. 2) Designar a los miembros de la Junta Directiva y fijarles sus remuneraciones. 3) Nombrar a los Comisarios y sus Suplentes y fijarles sus remuneraciones. 4) Nombrar uno o varios consejeros con derecho a asistencia y voz en las sesiones de Junta Directiva. 5) Fijar, aprobar, o modificar los Estados Financieros que le sean presentados, con vista del informe de los Comisarios. 6) Dictar y reformar los Estatutos

Sociales. 7) Decidir sobre la disolución anticipada, prórroga, fusión con otra sociedad, venta del activo social, cambio del objeto social, aumento, reducción o reintegro del capital social y reforma de los Estatutos en las materias expresadas. 8) Decidir sobre el decreto de dividendos y forma de pago de los mismos, por el monto, con la frecuencia y en la oportunidad que estime conveniente, de conformidad con la Ley y estos Estatutos. 9) Decidir sobre la constitución de reservas o apartados especiales que someta a su consideración la Junta Directiva. 10) Conocer y decidir sobre cualquier otro asunto para el cual haya sido convocada.

PARAGRAFO SEGUNDO: La Asamblea podrá delegar en la Junta Directiva determinados actos y decisiones.

ENEZ
STICU



ARTICULO 10: La Asamblea Ordinaria se reunirá dentro de los tres (3) meses siguientes al 30 de junio y al 31 de diciembre de cada año, en el día y hora señalados por la Junta Directiva, y tendrá las atribuciones establecidas en el Código de Comercio y demás leyes aplicables, incluyendo la disposición de autorizar el reparto de utilidades no distribuidas y cualquier otro asunto que sea sometido a su consideración, sin perjuicio que sobre las mismas materias pueda decidir una Asamblea Extraordinaria.

ARTICULO 11: La Asamblea Extraordinaria se reunirá en la oportunidad que a juicio de la Junta Directiva convenga a los intereses de la Compañía o cuando así lo solicite un grupo de accionistas que represente por lo menos el veinte por ciento (20%) del capital social, y resolverá sobre los asuntos que sean sometidos a su consideración.

ARTICULO 12: La Asamblea de Accionistas, sea Ordinaria o Extraordinaria, debe ser convocada mediante aviso publicado en prensa, en un periódico de circulación nacional, con no menos de quince (15) días continuos de anticipación al fijado para su celebración, a no ser que este término sea modificado por alguna Ley especial de obligatorio cumplimiento para el Banco, en cuyo caso se aplicará ésta. La convocatoria deberá indicar el lugar, día, hora y objeto de la reunión. Toda deliberación sobre un objeto no expresado en la convocatoria es nula.

10-1111



ARTICULO 13: Las Asambleas de Accionistas, sean Ordinarias o Extraordinarias, se considerarán válidamente constituidas para deliberar, inclusive sobre los supuestos contenidos en el artículo 280 del Código de Comercio, cuando en ellas estén presentes y representadas un número de acciones equivalentes por lo menos al sesenta y cinco por ciento (65%) del capital social. Igualmente para la validez de las decisiones, inclusive aquellas referidas a cualesquiera de los supuestos contenidos en el artículo 280 del Código de Comercio, se requerirá el voto favorable de un número de acciones equivalentes por lo menos al sesenta y cinco por ciento (65%) del capital social.

ARTICULO 14: Si a la hora fijada para que tenga lugar la Asamblea de Accionistas convocada, fuere ordinaria o extraordinaria, no se contare con el quórum exigido por estos estatutos, incluso en aquella convocada para deliberar sobre los asuntos determinados en el Artículo 280 del Código de Comercio, la misma quedará diferida para el día que la Junta Directiva fije, a cuyo efecto se convocará a otra Asamblea mediante aviso publicado en prensa, en un periódico de circulación nacional, con al menos ocho (08) días continuos de anticipación a la fecha fijada para su celebración y la Asamblea quedará constituida con el mismo quórum establecido en el artículo 13 de estos Estatutos, lo cual se advertirá en la convocatoria correspondiente y las decisiones se tomarán con el voto favorable del sesenta y cinco por ciento (65%) del capital social, sin necesidad de ratificación ulterior.

ARTICULO 15: Los accionistas podrán hacerse representar en las Asambleas por medio de apoderados, accionistas o no, constituidos en carta poder dirigida a la Junta Directiva, pudiendo conferirse tal representación incluso a los miembros de la Junta Directiva, Gerentes, empleados y otros funcionarios de la compañía.

ARTICULO 16: Las votaciones en las Asambleas serán públicas a menos que la propia Asamblea resuelva lo contrario.

ARTICULO 17: Las Asambleas serán presididas por el Presidente de la Junta Directiva o, en su defecto, por el Presidente Ejecutivo y a falta de éste por cualesquiera de los miembros principales de la Junta Directiva. De no estar presente alguno de éstos, la propia Asamblea designará quién la presidirá. La persona que conforme lo anterior presida la Asamblea podrá designar a aquellas personas o comisiones destinadas a desempeñar cualquier actividad en la propia Asamblea.

ARTICULO 18: De lo actuado en la Asamblea se levantará un acta que se insertará en un Libro de Actas de Asambleas, en la cual se mencionará el nombre de los concurrentes, con las acciones que represente cada uno y las decisiones y acuerdos tomados; sin embargo, las decisiones de la Asamblea podrán comprobarse por otros medios admitidos por la Ley. El acta deberá ser firmada por los asistentes o expresar la razón por la que no lo hicieron. A los efectos del quórum reglamentario, éste será determinado con base al control de accionistas que constará en la lista elaborada a dicho propósito que será firmada por los asistentes y que se administrará al acta de asamblea como apéndice válido y cierto de asistencia de los

accionistas o sus representantes a la reunión.

TÍTULO IV

DE LA DIRECCION Y ADMINISTRACIÓN

ARTICULO 19: La administración y dirección inmediata de la Compañía corresponderá a una Junta Directiva cuyos miembros serán designados por la Asamblea de Accionistas. La Junta Directiva tendrá los más amplios poderes de administración y disposición sobre los bienes y negocios de la Compañía, siempre que no se trate de materias reservadas exclusivamente a la Asamblea de Accionistas o a otros órganos o funcionarios por Ley o por estos Estatutos.

ARTICULO 20: La Junta Directiva estará compuesta por un número de Directores Principales que no será menor de ocho (8) ni mayor de once (11) y sus respectivos suplentes. Los integrantes de la Junta Directiva podrán ser o no accionistas de la Compañía. La Junta Directiva en la primera reunión que celebre después de su designación, escogerá de su seno a dos (2) Directores Principales para que desempeñen los cargos de Presidente de la Junta Directiva y Presidente Ejecutivo, así como dos (2) Directores Principales que respectivamente suplirán las ausencias absolutas del Presidente de la Junta Directiva y/o del Presidente Ejecutivo o aquellas ausencias por lapsos superiores a treinta (30) días continuos; en este último supuesto, la suplencia se iniciará una vez agotado el período de treinta (30) días antes indicado y terminará con la reincorporación del titular del cargo que corresponda. Las ausencias temporales del Presidente de la Junta Directiva las suplirá el Presidente Ejecutivo y viceversa.

ARTICULO 21: Los miembros de la Junta Directiva durarán un (1) año en el ejercicio de sus funciones, pudiendo ser reelectos, pero cuando por alguna circunstancia no se hubiere efectuado nueva elección en la fecha que corresponda, permanecerán en sus cargos hasta que sean legalmente sustituidos o removidos por la Asamblea de Accionistas.

ARTICULO 22: A fin de dar cumplimiento a lo establecido en el artículo 244 del Código de Comercio, los integrantes de la Junta Directiva deberán depositar en la caja social un mil (1.000) acciones que serán inalienables mientras permanezcan en sus cargos y sean aprobadas las cuentas de la administración en que hayan intervenido.

ARTICULO 23: La Junta Directiva celebrará sesiones ordinarias por lo menos una (1) vez al mes, y podrá ser convocada en forma extraordinaria a solicitud del Presidente de la Junta Directiva, el Presidente Ejecutivo o tres (3) de sus miembros. Las sesiones de la Junta Directiva serán presididas por el Presidente de la Junta Directiva, o en su defecto por el Presidente Ejecutivo y, de no encontrarse éste, por el Director Principal que designe la propia Junta en la reunión de que se trate.

ARTICULO 24: Para la validez de las deliberaciones y resoluciones de la Junta Directiva se requerirá la presencia de siete (7) de sus miembros. Los acuerdos se tomarán con el voto favorable de siete (7) de los Directores presentes.

ARTICULO 25: La Junta Directiva queda facultada para asignar al Presidente de la Junta Directiva y al Presidente Ejecutivo sus respectivas remuneraciones y atribuciones, así como los límites y forma de ejercicio de las mismas. Igualmente, la Junta Directiva podrá designar de su seno o fuera de él, asesores y consultores, determinando en cada caso el alcance de sus atribuciones y la remuneración respectiva.

ARTICULO 26: Las resoluciones de la Junta Directiva se harán constar en un Libro de Actas de Junta Directiva que será llevado al efecto. Cada acta será suscrita por los Directores de la Junta Directiva que hayan asistido a la sesión respectiva.

ARTICULO 27: La Junta Directiva tiene las más amplias facultades de administración y disposición, y ejercerá, entre otras, las atribuciones y facultades que a continuación se enuncian: 1) Dictar las políticas y reglamentos internos de la Compañía. 2) Ordenar las convocatorias de las Asambleas de Accionistas, tanto Ordinarias como Extraordinarias, con determinación de los asuntos a conocer, deliberar y resolver. 3) Crear Equipos Especiales de Trabajo, Comisiones o Comités que considere necesarios, integrados por personas que al efecto determine y delegar en éstos las facultades y atribuciones que considere conveniente, así como designar y remover libremente a las personas que integrarán los siguientes Comités: Comité para la Prevención del uso del Instituto como medio para la Legitimación de Capitales, Comité de Auditoría y Comité de Riesgos Bancarios. 4) Ejecutar sus decisiones y representar a la Compañía ante terceros por medio de su Presidente, el Presidente Ejecutivo u otro de sus miembros, funcionario o persona que al efecto determine, en todos aquellos negocios y asuntos no judiciales en los que lo juzgue conveniente. En lo judicial la representación de la Compañía la tendrán exclusivamente los Representantes Judiciales y apoderados judiciales designados de acuerdo con lo previsto en estos Estatutos. 5) Proponer a la Asamblea elevar el monto de los apartados que deben hacerse para el Fondo de Reserva y Garantía, o la creación de otros fondos distintos a los ordenados por la Ley o por estos Estatutos. 6) Proponer a la Asamblea el decreto de dividendos, acordando la forma y oportunidad de distribución de los mismos, en caso de que ello no hubiese sido fijado por la Asamblea que los acuerde. 7) Ejercer la administración,

vigilancia y control de los negocios, la contabilidad, estados financieros, el inventario patrimonial, cuentas y demás documentos financieros y, en fin, la gestión global de funcionamiento de la Compañía, así como acordar y ejecutar todas aquellas medidas que considere convenientes para salvaguardar los intereses de la Compañía y de su clientela. 8) Fijar las políticas y lineamientos para la celebración de contratos con los ejecutivos, funcionarios y demás empleados de la Compañía, de acuerdo con los servicios que presten en la Institución, fijando igualmente sus parámetros para sus sueldos y remuneraciones. 9) Decidir sobre el establecimiento de sucursales, agencias, oficinas de representación u otras oficinas o dependencias y reglamentarlos, así como también decidir, cuando lo juzgue conveniente, el cierre o traslado de las mismas. 10) Autorizar o negar, directamente o por intermedio de las delegaciones que realice a estos efectos, el otorgamiento de créditos, sea que se trate de préstamos, arrendamientos financieros, descuentos, anticipos, reportos, garantías y cualquier otra modalidad de financiamiento u operación activa que puedan realizar los Bancos e Instituciones Financieras; así como las garantías reales o personales que deban ser constituidas para asegurar la recuperación de dichos créditos, en caso que decida requerirlas. 11) Resolver sobre la colocación de los recursos de la Compañía, y determinar la inversión de los fondos de reserva y garantía, de conformidad con las Leyes y estos Estatutos. 12) Resolver sobre la celebración de contratos de fideicomiso y otros encargos de confianza en Venezuela o en el Exterior. 13) Resolver sobre la adquisición y enajenación de bienes muebles e inmuebles, así como sobre la constitución de gravámenes, arrendamiento o cesión del uso en cualquier otra forma de los mismos, incluso por más de dos (2) años y en general, decidir sobre la realización o celebración de cualesquiera actos, contratos o negocios por parte de la compañía, en las condiciones que estime convenientes, con las solas limitaciones establecidas en la Ley. 14) Resolver sobre los arreglos, condonaciones, transacciones, concesiones de moratorias, sean judiciales o extrajudiciales, así como sobre las demandas, ejecuciones de garantías y en general sobre todos los asuntos contenciosos, sin perjuicio de las facultades conferidas a los Representantes Judiciales o a otros apoderados judiciales. 15) Decidir sobre la emisión, descuento, aceptación, adquisición endoso o cesión de títulos de créditos, fijando las condiciones en que deban hacerse. 16) Aceptar o rechazar créditos y depósitos que se ofrezcan a la Compañía y en caso de aceptación, fijar los plazos, tipos de interés y cualesquiera otros términos y condiciones. 17) Acordar el presupuesto de los gastos generales de la Compañía y los extraordinarios o especiales que se requirieran. 18) Disponer las operaciones conducentes al saneamiento del activo social de la Compañía en los casos necesarios, aplicando a este objeto

los fondos de reserva y garantía y cualesquiera otras reservas que eventualmente se crearen.

19) Efectuar u ordenar, cuando lo juzgue conveniente, arcos de caja, inspecciones de valores y títulos propiedad de la Compañía y de aquellos que tenga en su poder en calidad de garantía o custodia. 20) Someter a la consideración de la Asamblea Ordinaria los Estados Financieros con un informe sobre la marcha de las operaciones de la Compañía, el informe de los Comisarios y el informe de los Auditores Externos. 21) Constituir apoderados judiciales distintos a los Representantes Judiciales, fijándoles las facultades que en cada caso considere convenientes, inclusive aquellas a las que se refiere el artículo 33 de estos Estatutos. 22) Otorgar mandatos generales o especiales de cualquier naturaleza, constituir factores mercantiles, y delegar determinadas facultades en alguno de los miembros de la Junta Directiva o en otras personas, equipos especiales de trabajo, comisiones o comités. 23) Presentar a la Asamblea, para su consideración, los proyectos de reforma de los Estatutos Sociales que crea necesario o conveniente. 24) Solicitar a los accionistas las cuotas que faltasen por pagar del capital correspondiente a sus acciones. 25) Designar al Secretario de la Junta Directiva. 26) Designar a Contadores públicos independientes para que practiquen auditorías en los libros y registros de la Compañía y fijar sus remuneraciones. 27) Cualquier otra establecida por estos Estatutos o por la Ley. ✓

ARTICULO 28: La enumeración de atribuciones y facultades contenidas en el artículo anterior es meramente enunciativa y no taxativa ni limitativa, por cuanto la Junta Directiva tiene las más amplias atribuciones y facultades de administración y disposición en todo aquello que no esté expresamente reservado a la Asamblea de Accionistas o a los Comisarios por la ley o por estos Estatutos.

ARTÍCULO 29: El Presidente de la Junta Directiva estará subordinado a la Asamblea de Accionistas y a la Junta Directiva y tendrá las siguientes atribuciones: 1) Presidir las Asambleas y las sesiones de la Junta Directiva y guiar sus deliberaciones. 2) Representar a la Compañía y otorgar en nombre de ésta contratos, acuerdos, convenios y, en general, toda clase de documentos de cualquier naturaleza, sin perjuicio que por disposición de la Junta Directiva pueda hacerlo otra persona designada expresamente al efecto. 3) Suscribir, conforme a lo previsto en estos Estatutos, las convocatorias a las Asambleas de Accionistas, sin perjuicio que la Junta Directiva pueda autorizar a algún u otro de sus miembros. 4) En general, realizar todas

aquellas gestiones que le fueren encargadas por la Junta Directiva. 5) Suplir las ausencias temporales del Presidente Ejecutivo, con sus mismas facultades y atribuciones. 6) El Presidente de la Junta Directiva también tendrá atribuciones propias de la conducción de la gestión y operación diaria de la Compañía.

ARTICULO 30: El Presidente Ejecutivo estará subordinado a la Asamblea de Accionistas y a la Junta Directiva y tendrá las atribuciones propias de la conducción de la gestión y operación diaria de la Compañía y de los servicios internos, debiendo informar periódicamente a la Junta Directiva acerca de la situación financiera de la Compañía y de los resultados de sus operaciones, así como cumplir y ejecutar las demás tareas que la Junta Directiva o la Asamblea le señalen, pudiendo delegar una o más responsabilidades o funciones en los funcionarios de la Compañía que al efecto determine. El Presidente Ejecutivo está facultado para representar a la Compañía y otorgar en nombre de ésta contratos, acuerdos, convenios y, en general, toda clase de documentos de cualquier naturaleza, sin perjuicio que por disposición de la Junta Directiva pueda hacerlo otra persona designada expresamente al efecto. El Presidente Ejecutivo suplirá las ausencias temporales o absolutas del Presidente de la Junta Directiva, con sus mismas facultades y atribuciones.

ARTICULO 31: En ejercicio de sus atribuciones, el Presidente de la Junta Directiva y el Presidente Ejecutivo deberán atenerse a las instrucciones generales o particulares emanadas de la Junta Directiva, pero sin que tengan que justificar frente a terceros que obran con arreglo a dichas instrucciones.

TÍTULO V

DEL COMITÉ ASESOR

ARTICULO 32: La compañía tendrá un Comité Asesor designado por la Junta Directiva, el cual tendrá a su cargo la evaluación del cumplimiento de los fines sociales y la asesoría permanente de los órganos de la sociedad para el mejor cumplimiento de sus fines. En particular el Comité asesor tendrá las siguientes responsabilidades y funciones: 1) Proveer en el seno de la Junta Directiva y de cualquier Comité que se establezca, la orientación requerida para fijar las estrategias financieras y tomar las decisiones que aseguren la realización de los fines sociales; 2) Someter a la consideración y decisión de la Junta Directiva las medidas financieras y de orientación que considere conveniente; y 3) Cualesquiera otras que le sean asignadas por la Junta Directiva.

TÍTULO VI

DE LA REPRESENTACION JUDICIAL

ARTICULO 33: La Compañía tendrá los Representantes Judiciales que fueren necesarios, a juicio de la Junta Directiva, la cual los elegirá y removerá libremente, permaneciendo en sus cargos mientras no fueren removidos. Estos nombramientos y remociones se participarán al Registro Mercantil. Las citaciones e intimaciones judiciales de la Compañía deberán practicarse en la persona de alguno de dichos Representantes Judiciales. Los Representantes Judiciales estarán facultados para representar a la Compañía en juicio, intentar, contestar y sostener todo género de acciones, demandas, oponer contestaciones y todo tipo de excepciones, reconveniones, cuestiones previas, recursos ordinarios o extraordinarios (inclusive los de queja y casación), por ante cualquier jurisdicción y en todas sus instancias; promover todo tipo de pruebas, realizar oposiciones, pedir reconocimiento de cuentas y documentos, tanto en su contenido como en su firma, absolver posiciones juradas, tachar documentos públicos y desconocer documentos privados; presentar todo género de solicitudes, escritos o peticiones ante cualquier organismo, oficina o dependencia de la administración pública, tanto centralizada como descentralizada; interponer toda clase de recursos administrativos y contencioso administrativos o tributarios, según fuera el caso, contra decisiones o actos administrativos emanados de cualquier autoridad y seguir y actuar en cualesquiera procedimientos administrativos hasta su conclusión definitiva, quedando ampliamente facultados para llevar a cabo todas las actuaciones que estimen convenientes a los intereses de la Compañía. Asimismo tendrán facultades para darse por citados, convenir, desistir, transigir, conciliar, comprometer en árbitros arbitradores o de derecho, caucionar, hacer posturas en remates, recibir cantidades de dinero, otorgar los correspondientes recibos y finiquitos, solicitar la decisión según la equidad, disponer del derecho en litigio, nombrar liquidadores y partidores, y en general para efectuar cualquier otro acto en sede administrativa o judicial en el que tenga interés la Compañía, por cuanto las facultades aquí conferidas lo son a título meramente enunciativo y no limitativo. Todas las anteriores facultades podrán ser ejercidas por los Representantes Judiciales conjunta o separadamente. Estos poderes podrán ser sustituidos, pero reservándose su ejercicio. PARAGRAFO UNICO: El nombramiento de Representantes Judiciales no impide la designación de otros apoderados judiciales de conformidad con lo previsto en el numeral 22 del artículo 27.

TITULO VII

DEL SECRETARIO

ARTÍCULO 34: La Compañía tendrá un Secretario, de libre elección y remoción por la Junta Directiva, el cual permanecerá en dicho cargo mientras no fuere removido. El Secretario tiene a su cargo llevar el registro ordenado de los acuerdos de la Asamblea de Accionistas y de la Junta Directiva, así como cooperar en la recaudación, elaboración, mantenimiento y suministro de la información corporativa requerida por dichos órganos, los accionistas y las autoridades competentes. Tendrá, además, las siguientes atribuciones, las cuales, en su defecto, podrán ser ejercidas por la persona que a tales fines designe la Junta Directiva o la Asamblea, según el caso: 1. Actuar como Secretario en las Asambleas de Accionistas y sesiones de la Junta Directiva; 2. Llevar la agenda de las Asambleas de Accionistas y sesiones de la Junta Directiva; 3. Recopilar los recaudos de los asuntos que se vayan a decidir en esas reuniones; 4. Estar presente en las Asambleas de Accionistas y en las reuniones de la Junta Directiva, con derecho a voz pero sin voto; 5. Levantar las Actas y llevar los Libros de Actas de reuniones de la Junta Directiva y de Asambleas, así como llevar el control de asistencias a esas reuniones; 6. Hacer firmar las Actas por los asistentes a las reuniones de la Junta Directiva y de las Asambleas; 7. Refrendar las Actas y certificar la autenticidad de las copias que hubieran de expedirse. 8. Cuidar que se emitan debidamente los títulos de acciones, así como emitir las certificaciones correspondientes. 9. Cualquier otra función que le fuere señalada por la Asamblea de Accionistas o por la Junta Directiva. --

TITULO VIII

DE LOS COMISARIOS

ARTICULO 35: La Compañía tendrá dos (2) Comisarios y sus respectivos Suplentes, quienes serán designados por la Asamblea de Accionistas de conformidad con la Ley. Durarán un (1) año en el ejercicio de sus funciones, pudiendo ser reelectos y permanecerán en sus cargos hasta que sus sucesores sean elegidos y hayan tomado posesión de sus cargos. Los Comisarios tendrán las atribuciones y facultades fijadas por las Leyes y estos Estatutos. --

TITULO IX

DE LA CONTABILIDAD Y EL BALANCE GENERAL

ARTICULO 36: La contabilidad deberá llevarse de acuerdo con la Ley y bajo la supervisión de la Junta Directiva.

ARTICULO 37: Los ejercicios económicos se iniciarán el primero (1°) de enero y concluirán el treinta y uno (31) de diciembre de cada año; sin embargo el treinta (30) de junio y el treinta y uno (31) de diciembre de cada año se efectuará el corte de las cuentas y se formulará el

Balance General y la liquidación del semestre, debiendo ponerse todo a la orden de los Comisarios, a fin de que conjuntamente con el informe de éstos, sean presentados por la Junta Directiva a la consideración de la Asamblea.

TITULO X

DE LAS UTILIDADES Y EL FONDO DE RESERVA

ARTICULO 38: Una vez aprobado el Balance General, las utilidades o beneficios netos que se obtengan luego de deducido el impuesto sobre la renta, se distribuirán del modo siguiente: 1. Un veinte por ciento (20%) para la formación de un fondo de reserva hasta que dicho fondo sea equivalente al cincuenta por ciento (50%) del capital social. Cuando la reserva legal haya alcanzado este límite se destinará no menos del diez por ciento (10%) hasta que esta sea igual al ciento por ciento (100%) del capital social. No obstante, si por la normativa aplicable a las Instituciones Financieras se requiriesen porcentajes inferiores o superiores a los arriba mencionados, se aplicará dicha normativa. En caso de que la Compañía tenga déficit acumulado, las utilidades deberán ser destinadas, en primer término, a la compensación de dicho déficit. 2. Por disposición de la Asamblea de Accionistas se distribuirá hasta un máximo del seis por ciento (6%) de la utilidad líquida entre los miembros de la Junta Directiva. 3. De quedar un remanente, corresponde a la Asamblea de Accionistas acordar el destino que deberá dársele. -

TITULO XI

DISPOSICIONES GENERALES

ARTICULO 39: Los dividendos que no hayan sido cobrados en la fecha de su exigibilidad, no devengarán interés alguno.

ARTICULO 40: Los miembros de la Junta Directiva, así como el personal de la Compañía están en el deber de guardar la más absoluta reserva sobre las operaciones de la misma.

ARTÍCULO 41: Los avisos y notificaciones hechos por la prensa a los accionistas y a los clientes de la Compañía surten efecto como si se hubieran hecho personalmente.


ARTÍCULO 42: En todo aquello no previsto de manera expresa en este documento, se aplicarán las disposiciones del Código de Comercio, de la Ley General de Bancos y Otras Instituciones Financieras, así como de cualquier otra aplicable al caso de que se trate."

Seguidamente se sometió a deliberación y votación de la Asamblea el asunto contenido en el

punto UNICO de la convocatoria, consistente en la fusión entre BANESCO BANCO UNIVERSAL, C.A., UNIBANCA BANCO UNIVERSAL, C.A., BANCO HIPOTECARIO UNIDO, S.A., BANCO DE INVERSIÓN UNIÓN, C.A., C.A. ARRENDADORA UNIÓN, SOCIEDAD DE ARRENDAMIENTO FINANCIERO y FONDO UNIÓN, C.A., mediante la absorción por parte de BANESCO BANCO UNIVERSAL, C.A. de las demás instituciones financieras mencionadas, así como el aumento del capital social de BANESCO BANCO UNIVERSAL, C.A., por efecto de la fusión y la reforma integral de sus estatutos sociales. En éste estado, los accionistas presentes y representados aprobaron por unanimidad la fusión entre BANESCO BANCO UNIVERSAL, C.A., UNIBANCA BANCO UNIVERSAL, C.A., BANCO HIPOTECARIO UNIDO, S.A., BANCO DE INVERSIÓN UNIÓN, C.A., C.A. ARRENDADORA UNIÓN, SOCIEDAD DE ARRENDAMIENTO FINANCIERO y FONDO UNIÓN, C.A., mediante la absorción por parte de BANESCO BANCO UNIVERSAL, C.A. de las demás instituciones financieras mencionadas, en los términos propuestos por la Junta Directiva. La Asamblea igualmente acordó delegar amplia y suficientemente en la Junta Directiva del Banco, la elección entre las siguientes denominaciones: i) BANESCO BANCO UNIVERSAL, C.A., ii) UNIBANCA BANCO UNIVERSAL, C.A., y iii) UNIBANCA BANESCO BANCO UNIVERSAL, C.A.; de la nueva denominación social del Banco, de ser el caso, previo informe que al efecto le será presentado por distintas firmas contratadas por ésta institución a tales fines; en consecuencia, la Junta Directiva queda igualmente autorizada para introducir en el artículo 1 de los Estatutos Sociales, la nueva denominación social del Banco, de ser ese el caso, así como a solicitar la correspondiente autorización de la Superintendencia de Bancos y Otras Instituciones Financieras. La Asamblea autorizó a la Junta Directiva para realizar todos los actos materiales y jurídicos necesarios para llevar a cabo la fusión acordada, entre ellos la elaboración y presentación de los recaudos exigidos en la normativa aplicable, así como a realizar cualquier clase de ajustes y complementos que fueren necesarios, incluyendo, pero sin limitarse a ello, a los estados financieros auditados al 31 de Diciembre de 2001, en los cuales se fundamenta la fusión; y para que, de conformidad a la propuesta presentada, una vez autorizada la fusión, el correspondiente aumento de capital y el cambio de denominación social, de ser el caso, por parte de la Superintendencia de Bancos y Otras Instituciones Financieras, introduzca en el texto de los artículos 1 y 5 de los Estatutos Sociales, la denominación social del banco, el nuevo monto del capital social y el número de acciones correspondiente, participándolo al Registro Mercantil. Los presentes, acordaron dejar expresa constancia, que esta Asamblea deja sin efecto la fusión acordada en Asamblea de fecha 27 de Septiembre de 2001. Asimismo, la Asamblea autorizó a la Secretaria, MARIA MILAGROS BRICEÑO RUIZ y a MARCO TULLIO ORTEGA VARGAS,

titulares de las cédulas de identidad Nos. V-4.349.711 y 6.917.169 respectivamente, así como a los miembros de la Junta Directiva, para que cualquiera de ellos certifique la presente Acta, solicite ante las autoridades competentes la fusión aquí acordada y para cumplir la participación de los acuerdos tomados en esta Asamblea al Registro Mercantil, a la Superintendencia de Bancos y Otras Instituciones Financieras, a la Comisión Nacional de Valores, a la Bolsa de Valores de Caracas y a cualquier otro ente, organismo o institución competente. No habiendo otro asunto que tratar se declaró concluida la Asamblea. Se hace constar que a esta asamblea asistieron: LUIS XAVIER LUJAN PUIGBO, Presidente y propietario de 176 acciones. GILBERTO CARABALLO CHACÍN, en representación de BANESCO HOLDING, C.A., propietaria de 517.400.038 acciones, quien acreditó su representación. GILBERTO CARABALLO CHACIN, quien en nombre propio es propietario de 44.665 acciones. JOSE ALBERTO FEBRES, en representación de la accionista CORPORACION INFISA, C.A., propietaria de 107 acciones, quien acreditó su representación. MARIA MILAGROS BRICEÑO RUIZ, Secretaria. TOTAL ACCIONES REPRESENTADAS: 517.444.986. PORCENTAJE DEL CAPITAL SOCIAL REPRESENTADO: 99.89 %.

LUIS XAVIER LUJAN PUIGBO (fdo.); GILBERTO CARABALLO CHACIN (fdo.); JOSE ALBERTO FEBRES (fdo.); MARIA MILAGROS BRICEÑO RUIZ (fdo.); MARCO TULIO ORTEGA VARGAS (fdo).



BANESCO BANCO UNIVERSAL, C.A.

CERTIFICACIÓN

Quien suscribe, María Milagros Briceño Ruiz, venezolana, mayor de edad y titular de la Cédula de Identidad Nro. V-4.349.711, procediendo en mi carácter de Secretario de la Junta Directiva de **Banesco Banco Universal C.A.**, (antes denominada **Banesco Banco Comercial, S.A.C.A.**) Sociedad Mercantil domiciliada en Caracas, originalmente inscrita en el Registro Mercantil de la Circunscripción Judicial del Estado Zulia el día 13 de junio de 1977, bajo el No. 1, Tomo 16-A, cuya transformación en Banco Universal consta de documento inscrito en la citada oficina de Registro en fecha 4 de septiembre de 1997 bajo el No. 63, Tomo 70-A, el cual forma parte del expediente de la compañía que se acompañó a la participación que por cambio de domicilio se presentó ante el Registro Mercantil Quinto de la Circunscripción Judicial del Distrito Federal y Estado Miranda en fecha 19 de Septiembre de 1997, quedando inscrita bajo el No. 39, Tomo 152-A Qto., representación la mía que consta en la sesión de Junta Directiva Nro. 699 de fecha 18 de septiembre de 1997, registrada por ante el Registro Mercantil V de la Circunscripción Judicial del Distrito Federal y Estado Miranda en fecha 11 de noviembre de 1997, bajo el Nro. 72, Tomo 163-A-Qto., certifico que en la sesión Nro. 900 de fecha 23 de abril del año dos mil dos (2.002), se presentó lo siguiente:

- La Asamblea Extraordinaria de Accionistas celebrada el 21 de marzo de 2002, en la cual se aprobó la fusión de **Banesco Banco Universal, C.A.** con **Unibanca Banco Universal, C.A.**, **Banco Hipotecario Unido, S.A.**, **Banco de Inversión Unión, C.A.**, **C.A. Arrendadora Union, Sociedad de Arrendamiento Financiero y Fondo Unión, C.A.**, mediante la absorción por parte de **Banesco Banco Universal, C.A.** de las instituciones antes mencionadas delegó amplia y suficientemente en la Junta Directiva del Banco, la elección de la denominación del ente resultante de la fusión entre las siguientes: i) **BANESCO BANCO UNIVERSAL, C.A.**, ii) **UNIBANCA BANCO UNIVERSAL, C.A.** y iii) **UNIBANCA BANESCO BANCO UNIVERSAL, C.A.**, previo informe presentado al efecto por distintas firmas contratadas al efecto por esta Institución; así como para introducir en el artículo 1 de los Estatutos Sociales la nueva denominación social del Banco, de ser el caso. En tal sentido, una vez analizados los resultados de los informes presentados al efecto, se propone a la Junta Directiva, la conveniencia de ratificar la redacción del artículo 1 de los Estatutos Sociales de **BANESCO BANCO UNIVERSAL, C.A.** a fin que el mismo ~~quede~~

BANESCO BANCO UNIVERSAL, C.A.

redactado de la siguiente manera: "ARTICULO 1: La compañía se denomina BANESCO
BANCO UNIVERSAL, C.A."

Decisión: **Aprobado.**

Es copia fiel y exacta de su original.
En Caracas a los veintisiete (27) días del mes de junio del año dos mil dos (2.002).-




Maria Milagros Briceño Ruiz
Secretario

BANESCO BANCO UNIVERSAL, C.A.

CERTIFICACIÓN

Quien suscribe, **María Milagros Briceño Ruiz**, venezolana, mayor de edad y titular de la Cédula de Identidad Nro. **V-4.349.711**, procediendo en mi carácter de Secretario de la Junta Directiva de **Banesco Banco Universal C.A.**, (antes denominada **Banesco Banco Comercial, S.A.C.A.**) Sociedad Mercantil domiciliada en Caracas, originalmente inscrita en el Registro Mercantil de la Circunscripción Judicial del Estado Zulia el día 13 de junio de 1977, bajo el No. 1, Tomo 16-A, cuya transformación en Banco Universal consta de documento inscrito en la citada oficina de Registro en fecha 4 de septiembre de 1997 bajo el No. 63, Tomo 70-A, el cual forma parte del expediente de la compañía que se acompañó a la participación que por cambio de domicilio se presentó ante el Registro Mercantil Quinto de la Circunscripción Judicial del Distrito Federal y Estado Miranda en fecha 19 de Septiembre de 1997, quedando inscrita bajo el No. 39, Tomo 152-A Qto., representación la mía que consta en la sesión de Junta Directiva Nro. 699 de fecha 18 de septiembre de 1997, registrada por ante el Registro Mercantil V de la Circunscripción Judicial del Distrito Federal y Estado Miranda en fecha 11 de noviembre de 1997, bajo el Nro. 72, Tomo 163-A-Qto., certifico que en la sesión Nro. 908 de fecha 18 de junio del año dos mil dos (2.002), se presentó lo siguiente:

- La Asamblea Extraordinaria de Accionistas celebrada el 21 de marzo de 2002, en la cual se aprobó la fusión de **Banesco Banco Universal, C.A.** con **Unibanca, Banco Universal, C.A.**, **Banco Hipotecario Unido, S.A.**, **Banco de Inversión Unión, C.A.**, **C.A. Arrendadora Unión, Sociedad de Arrendamiento Financiero y Fondo Unión, C.A.**, mediante la absorción por parte de **BANESCO, BANCO UNIVERSAL, C.A.** de las instituciones antes mencionadas delegó amplia y suficientemente en la Junta Directiva del Banco, introducir en el texto del artículo 5 de los Estatutos Sociales, el nuevo monto del capital social y el número de acciones correspondiente, participándolo al Registro Mercantil. En tal sentido se propone que una vez autorizado el aumento del capital del Banco con ocasión a la fusión entre las instituciones financieras antes mencionadas, el mismo quede redactado de la de la siguiente forma: "ARTICULO 5: El capital social de **BANESCO BANCO UNIVERSAL, C.A.** es de **TRESCIENTOS DOCE MIL CIENTO VEINTE MILLONES NOVECIENTOS CUARENTA Y NUEVE MIL SETECIENTOS BOLIVARES (Bs. 312.120.949.700,00)** dividido en **TRES MIL CIENTO VEINTIUN MILLONES DOSCIENTOS NUEVE MIL CUATROCIENTOS NOVENTA Y SIETE (3.121.309.197)** acciones nominativas de


BANESCO BANCO UNIVERSAL, C.A.

una misma clase, no convertibles al portador, con un valor nominal de Cien Bolívars (Bs. 100,00) cada una. Dicho capital ha sido totalmente suscrito y ha sido pagado en el porcentaje que consta en el Libro de Accionistas."

Decisión: Aprobado

Es copia fiel y exacta de su original.

En Caracas a los veintisiete (27) días del mes de junio del año dos mil dos (2.002).-



Maria Milagros Briceño Ruiz
Maria Milagros Briceño Ruiz
Secretario

BANESCO BANCO UNIVERSAL, C.A.

CERTIFICACIÓN

Quien suscribe, María Milagros Briceño Ruiz, venezolana, mayor de edad y titular de la Cédula de Identidad Nro. V-4.349.711, procediendo en mi carácter de Secretario de la Junta Directiva de Banesco Banco Universal C.A., (antes denominada Banesco Banco Comercial, S.A.C.A.)




Sociedad Mercantil domiciliada en Caracas, originalmente inscrita en el Registro Mercantil de la Circunscripción Judicial del Estado Zulia el día 13 de junio de 1977, bajo el No. 1, Tomo 16-A, cuya transformación en Banco Universal consta de documento inscrito en la citada oficina de Registro en fecha 4 de septiembre de 1997 bajo el No. 63, Tomo 70-A, el cual forma parte del expediente de la compañía que se acompañó a la participación que por cambio de domicilio se presentó ante el Registro Mercantil Quinto de la Circunscripción Judicial del Distrito Federal y Estado Miranda en fecha 19 de Septiembre de 1997, quedando inscrita bajo el No. 39, Tomo 152-A Qto., representación la mía que consta en la sesión de Junta Directiva Nro. 699 de fecha 18 de septiembre de 1997, registrada por ante el Registro Mercantil V de la Circunscripción Judicial del Distrito Federal y Estado Miranda en fecha 11 de noviembre de 1997, bajo el Nro. 72, Tomo 163-A-Qto., certifico que en la sesión Nro. 900 de fecha 23 de abril del año dos mil dos (2.002), se presentó lo siguiente:

- Con vista a la Asamblea Extraordinaria de Accionistas celebrada el 21 de marzo de 2002, en la cual se aprobó la fusión de Banesco Banco Universal, C.A. con Unibanca Banco Universal, C.A. Banco Hipotecario Unido, S.A., Banco de Inversión Union, C.A., C.A. Arrendadora Union, Sociedad de Arrendamiento Financiero y Fondo Unión, C.A., mediante la absorción por parte de Banesco Banco Universal, C.A. de las instituciones antes mencionadas así como el correspondiente aumento de capital social de Banesco Banco Universal, C.A. como institución superviviente, conforme al plan de fusión aprobado por la Asamblea Extraordinaria de Accionistas y a la solicitud de fusión presentada a la Superintendencia de Bancos y Otras Instituciones Financieras, se hace necesario aumentar el capital social de Banesco Banco Universal, C.A. a consecuencia de la fusión, hasta por la cantidad de Dóscientos Doce Mil Ciento Veinte Millones Novecientos Cuarenta y Nueve Mil Setecientos Treinta y Seis Bolívares (Bs. 212.120.949.736,00) que situará el capital social de Banesco Banco Universal, C.A. en la suma de hasta Trescientos Doce Mil Ciento Veinte Millones Novecientos Cuarenta y Nueve Mil Setecientos Treinta y Seis Bolívares (Bs.312.120.949.736,00). En tal sentido y habiendo la



REPUBLICA BOLIVARIANA
MINISTERIO DEL INTERIOR



REPUBLICA BOLIVARIANA
MINISTERIO DEL INTERIOR
REGISTRO NACIONAL DE IDENTIFICACION
REGISTRO NACIONAL DE VOTACION

BANESCO BANCO UNIVERSAL, C.A.

citada Asamblea de Accionistas autorizado a la Junta Directiva de Banesco Banco Universal, C.A. para ello, se propone aumentar el capital social de Banesco Banco Universal, C.A. como consecuencia de la fusión en los términos indicados.



Decisión:


Aprobado.

Es copia fiel y exacta de su original.


En Caracas a los veintisiete (27) días del mes de junio del año dos mil dos (2.002).-


María Milagros Briceño Ruiz
Secretario

Quien suscribe, hace constar que las anteriores reproducciones mecanográficas son copia fiel y exacta de las que corren insertas en el expediente Nro. 455340
Las cuales se expiden en Caracas. 14-8-2002
Según planilla Nro. 1360


Dra. Gisela Rangel
Registrador Mercantil





REPUBLICA BOLIVARIANA
MINISTERIO DEL INTERIOR
DISTRITO REG.





REGISTRO MERCANTIL V
DE LA CIRCUNSCRIPCIÓN JUDICIAL DEL DISTRITO CAPITAL Y ESTADO MIRANDA



Caracas, 14 de AGOSTO de 2002

192 y 143

Vista la solicitud que antecede, previa lectura hecha por el Registrador, se ordena agregar a su expediente. Expídase la copia certificada con inserción del pedimento y del presente auto y entréguese al interesado. Librese copia a los fines establecidos en el Art. 226 del Código de Comercio.


El Registrador Mercantil V



[Firma manuscrita]
Dra. Gisela Rangel

(CC) Esta página pertenece a: BANESCO BANCO UNIVERSAL S A C A CA

REGISTRO MERCANTIL V
SECCION DE REGISTRO JUDICIAL DEL
ESTADO LIBRE ASOCIADO DE VIRGINIA
UTILIZADO



REGISTRO MERCANTIL V
DE LA CIRCUNSCRIPCIÓN JUDICIAL DEL DISTRITO CAPITAL Y ESTADO MIRANDA



Dra. Gisela Rangel
Registrador Mercantil V
De la Circunscripción Judicial del Distrito Capital y Estado Miranda



CERTIFICA

Que el asiento de Registro de Comercio transcrito a continuación, cuyo original está inscrito en el Tomo: 733AQT0

Número: 4 así como PARTICIPACION NOTA

y DOCUMENTO que se Copian de seguida, son traslado fiel de sus originales; los cuales son de tenor siguiente



455340

José P. Pilo

64208
11240
DOCUMENTO PARA EL DIA 20/11/02
10:00 HORAS.



REGISTRADOR MERCANTIL V DE LA CIRCUNSCRIPCION JUDICIAL DEL DISTRITO FEDERAL Y

Yo, **MARIA MILAGROS BRICEÑO RUIZ**, venezolana, mayor de edad, domiciliada en Caracas y con cédula de identidad No. V-4.349.711, en mi carácter de Secretaria y suficientemente facultada para este

acto por la Asamblea Extraordinaria de Accionistas celebrada en fecha 09 de diciembre de 2002 de

BANESCO BANCO UNIVERSAL, C.A., sociedad mercantil domiciliada en Caracas, originalmente

inscrita en el Registro Mercantil de la Circunscripción Judicial del Estado Zulia el día 13 de junio de 1977,

bajo el N° 1, Tomo 16-A, cuya transformación en Banco Universal consta de documento inscrito en la

citada Oficina de Registro en fecha 04 de septiembre de 1.997, bajo el N° 63, Tomo 70-A, el cual forma

parte del expediente de la compañía que se acompañó a la participación que por cambio de domicilio se

presentó ante el Registro Mercantil Quinto de la Circunscripción Judicial del Distrito Federal y Estado

Miranda en fecha 19 de septiembre de 1.997, quedando inscrita bajo el N° 39, Tomo 152-A Qto., y

reformados íntegramente sus estatutos en Asamblea Extraordinaria de Accionistas celebrada en fecha

21 de marzo de 2002, cuya acta quedó inscrita en el Registro Mercantil Quinto de la Circunscripción

Judicial del Distrito Capital y Estado Miranda en fecha 28 de Junio del año 2002, bajo el N° 8, Tomo 676

A Qto., ante usted ocurro para exponer: En fecha 09 de diciembre de 2002 se llevó a cabo en las oficinas

situadas en el Pent House (P.H.) de la Torre Banesco ubicada en la Esquina de El Chorro, Avenida

Universidad, Caracas, una Asamblea Extraordinaria de Accionistas, en la cual se resolvió lo siguiente:

UNICO: Aumentar del capital social en la cantidad de Ciento Quince Mil Ochocientos Setenta y Cinco

Millones Cuatrocientos Setenta Mil Cuatrocientos Bolívares (Bs.115.875.470.400,00) para situarlo

en la cantidad de Cuatrocientos Veintisiete Mil Novecientos Noventa y Seis Millones Cuatrocientos

Veinte Mil Cien Bolívares (Bs.427.996.420.100,00), a través del reparto de un dividendo en acciones y,

en consecuencia, modificar el artículo 5° de los Estatutos Sociales, referente al capital social; todo ello en

los términos y condiciones aprobados en dicha asamblea y que constan en el acta correspondiente.

Participación que hago a los fines que una vez cumplidos los requisitos de ley se proceda a su registro,

junto con la copia certificada del Acta de Asamblea levantada en la referida ocasión, que se acompaña a la

presente. Solicito se me expida una copia certificada de la presente participación y del Acta que se anexa, a los fines legales consiguientes.

[Signature]



4-733

No. 23 Tomo 7

[Signature]

REPUBLICA BOLIVARIANA DE VENEZUELA. MINISTERIO DEL INTERIOR Y JUSTICIA. MISHKA MACHADO CAPRILES, NOTARIO PUBLICO TRIGESIMO NOVENO DEL MUNICIPIO LIBERTADOR, EL BOSQUE, Ventres (23)

de DOS MIL TRES. (2003). 192° y 143°. El anterior documento redactado por el abogado LINDA DI PILLO R., inscrito en el inpreabogado bajo el No. 39.712 fue presentado para su autenticacion y devolucion segun planilla No. 64208, de fecha 22/01/2003. Presente su otorgante dijo llamarse: MARIA MILAGROS BRICEÑO RUIZ, mayor de edad, domiciliado en Caracas, de estado civil: Soltera, de nacionalidad: Venezolana, con cedula de identidad No. V-4349-711. Leidole y confrontado el original con sus fotocopias y firmadas estas y el original en presencia del Notario el otorgante expuso: "SU CONTENIDO ES CIERTO Y MIA LA FIRMA QUE APARECE AL PIE DEL INSTRUMENTO". El Notario en tal virtud lo declara Autenticado en presencia de los testigos YUDAISY PASCUAL y MARIA T. MIERES, con cedulas de identidad Nos. 13.654.407 y 12.625.911 respectivamente, dejandolo inserto bajo el No. 11.310.332 de los libros autenticaciones llevados en esta Notaria. El Notario Publico que suscribe certifica que tuvo a su vista: Acta de Asamblea Ordinaria de Accionistas celebrada en fecha 30/09/2002. El Notario Publico deja constancia que dio cumplimiento de informar al otorgante sobre la Naturaleza, Transcendencia y Consecuencias Legales del Documento que otorga tal como lo exige el Ordinal 2 del Artículo 78 del Decreto No. 1554 de fecha 13/11/2001, con Rango de Fuerza y Ley de Registro Publico y del Notariado. El Notario Publico que suscribe certifica que para este acto autorizo a KORINJA UGARZUELA cedula de identidad No. 11.310.332 Escribiente No. 1 de esta Notaria para presenciar dicho otorgamiento segun el articulo 29 del Reglamento de Notarias Publicas en El Rosal, siendo las 11:30 a peticion de parte interesada.


EL NOTARIO PUBLICO


Mishka Machado Capriles
Mishka Machado Capriles
Notario Publico Trigesimo Noveno
del Municipio Libertador


EL OTORGANTE

LOS TESTIGOS:

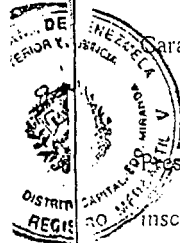

FUNCIONARIO AUTORIZADO.





REGISTRO MERCANTIL V

DE LA CIRCUNSCRIPCIÓN JUDICIAL DEL DISTRITO CAPITAL DEL ESTADO MIRANDA



Caracas, VEINTINUEVE (29) de ENERO de 2003

192 y 143

Presentando la anterior participación y cumplidos como han sido los requisitos de ley, inscribese en el Registro Mercantil junto con el documento presentado, fijese y publíquese el asiento respectivo. Procédase de conformidad con lo solicitado y agréguese original al expediente con los recaudos acompañados. Expídase copia certificada con inserción del presente auto a los fines de su publicación. Librese copia a objeto de dar cumplimiento con lo establecido en el Art. 226 del Código de Comercio.

El anterior documento redactado por LINDA DI PILLO, se inscribe bajo el Nro. 4 Tomo 733AQT0, Derechos arancelarios Bs. 110234 según Planilla Nro. 9789 Derechos fiscales

Bs. 158.805.024 según Planilla Nro. 0008387 La Identificación de efectivo

Así: MARIA MILAGROS BRICENO RUIZ PTTE James Torres


J No. 10113245

El Registrador

Dra. Gisela Rangel



(M) Esta página pertenece a: BANESCO BANCO UNIVERSAL CA


LINDA DI PILIÓ R
ABOGADO
INPREABOGADO 39.712

Yo, **MARIA MILAGROS BRICEÑO RUIZ**, venezolana, mayor de edad y titular de la cédula de identidad N° V-4.349.711, actuando en este acto en mi condición de Secretaria y debidamente autorizada para ello por la Asamblea Extraordinaria de Accionistas de BANESCO BANCO UNIVERSAL, C.A. celebrada en fecha 09 de diciembre de 2002, hago constar que en el Libro de Actas de Asambleas de la compañía aparece asentada la que copiada a la letra es del tenor siguiente: **"ACTA DE ASAMBLEA EXTRAORDINARIA DE ACCIONISTAS DE BANESCO BANCO UNIVERSAL, C.A., CONVOCADA PARA EL DIA 09 DE DICIEMBRE DE 2002, A LAS 4:00 P.M."**. En el día de hoy, 09 de diciembre de 2002, siendo las 4:00 p.m., se reunieron los accionistas en las oficinas ubicadas en el Pent House (P.H.) de la Torre Banesco situada en la Esquina de El Chorro, Avenida Universidad de la Ciudad de Caracas, los accionistas, con el objeto de realizar una Asamblea Extraordinaria de Accionistas, cuya asistencia se hará constar al pie de la presente acta. Asistieron igualmente, el Director Gerente General, Señor Luis Xavier Luján Puigbó, así como otros Directores mencionados al pie, la Sra. **María Milagros Briceño Ruiz**, en su carácter de Secretaria y el Dr. **Marco Tulio Ortega Vargas**, Consultor Jurídico. Fue designado para presidir la Asamblea el Sr. **Luis Xavier Luján Puigbó**, quien solicitó a la Secretaria constatar la asistencia de los accionistas presentes y representados, y existiendo el quórum suficiente para la legal constitución de la Asamblea, la misma fue declarada válidamente constituida. Siguiendo instrucciones del Presidente la Secretaria procedió a dar lectura a la convocatoria en los siguientes términos: **"BANESCO BANCO UNIVERSAL, C.A. Capital suscrito y pagado Bs.312.120.949.700,00. CONVOCATORIA. De orden de la Junta Directiva y en cumplimiento de lo dispuesto en el artículo 12 de los Estatutos Sociales, se convoca a los accionistas de BANESCO BANCO UNIVERSAL, C.A. a reunirse en Asamblea Extraordinaria el día 09 de diciembre de 2002, a las 4:00 p.m., en el Pent House (P.H.) de la Torre Banesco ubicada en la Esquina de El Chorro, Avenida Universidad de la Ciudad de Caracas, con el objeto de tratar lo siguiente: UNICO: Considerar y resolver sobre el aumento del capital social en la cantidad de Ciento Quince Mil**







Ochocientos Setenta y Cinco Millones Cuatrocientos Setenta Mil Cuatrocientos Bolívares (Bs.115.875.470.400,00) para situarlo en la cantidad de Cuatrocientos Veintisiete Mil Novecientos Noventa y Seis Millones Cuatrocientos Veinte Mil Cien Bolívares (Bs.427.996.420.100,00), a través del reparto de un dividendo en acciones y, de resultar aprobada la propuesta, modificar el artículo 5° de los Estatutos Sociales, referente al capital social. Por la Junta Directiva, Ignacio Salvatierra Palacios, Presidente." Leída la Convocatoria, se pasó a considerar el punto UNICO de la misma. En este estado se presentó la propuesta de la Junta Directiva en los siguientes términos: "Vista la prima que por la cantidad de Ciento Quince Mil Ochocientos Setenta y Cinco Millones Cuatrocientos Setenta Mil Cuatrocientos Cuarenta y Cuatro Bolívares (Bs.115.875.470.444,00) quedó registrada en el Balance General del Banco al 30 de junio de 2002, la cual se generó en la emisión de acciones realizada para aumentar el capital social de BANESCO BANCO UNIVERSAL, C.A., como institución subsistente, en el proceso de fusión con UNIBANCA BANCO UNIVERSAL, C.A., BANCO HIPOTECARIO UNIDO, C.A., BANCO DE INVERSIÓN UNIÓN, C.A., C.A. ARRENDADORA UNIÓN, SOCIEDAD DE ARRENDAMIENTO FINANCIERO y FONDO UNIÓN, C.A., llevado a efecto en virtud de decisión de Asamblea Extraordinaria de Accionistas de fecha 21 de marzo de 2002, y tomando en consideración lo establecido por el Manual de Contabilidad para Bancos y Otras Instituciones Financieras dictado por la Superintendencia de Bancos y Otras Instituciones Financieras, el cual permite que esta prima sea utilizada para incrementar el capital social, la Junta Directiva propone a la Asamblea aumentar el capital social en la cantidad de Ciento Quince Mil Ochocientos Setenta y Cinco Millones Cuatrocientos Setenta Mil Cuatrocientos Bolívares (Bs.115.875.470.400,00) por medio del reparto de un dividendo en acciones con cargo a la referida prima registrada en el Balance General, a través de la emisión de Un Mil Ciento Cincuenta y Ocho Millones Setecientos Cincuenta y Cuatro Mil Setecientos Cuatro (1.158.754.704) de nuevas acciones nominativas, no convertibles al portador, con un valor nominal de Cien Bolívares (Bs.100,00) cada una. Las nuevas acciones serán distribuidas entre los accionistas en proporción a su tenencia accionaria. Igualmente, se propone delegar en la Junta Directiva la facultad de determinar la oportunidad de emisión y reparto entre los accionistas de las nuevas acciones, la fecha límite de






transacción con beneficio para establecer la correspondencia del mismo entre los accionistas inscritos en el Libro de Accionistas de la compañía en esa fecha, y la fecha efectiva de registro del beneficio en el Libro de Accionistas, todo según lo previsto en la Resolución Nro. 159-96 de la Comisión Nacional de Valores, publicada en Gaceta Oficial de la República de Venezuela Nro. 5.081 Extraordinario, de fecha 31 de julio de 1.996; todo ello previa la autorización de la Superintendencia de Bancos y Otras Instituciones Financieras para con el aumento del capital social, así como la inscripción de las nuevas acciones en el Registro Nacional de Valores llevado por la Comisión Nacional de Valores. Asimismo, se propone delegar en la Junta Directiva la facultad de decidir sobre el tratamiento que se dará a las fracciones de acciones que resulten de la respectiva distribución. Finalmente, como consecuencia del aumento del capital social, se propone que el Artículo 5 de los estatutos sociales quede redactado de la siguiente manera: **ARTICULO 5:** El capital social de BANESCO BANCO UNIVERSAL, C.A. es de **Cuatrocientos Veintisiete Mil Novecientos Noventa y Seis Millones Cuatrocientos Veinte Mil Cien Bolívars (Bs. 427.996.420.100,00)**, dividido en Cuatro Mil Doscientos Setenta y Nueve Millones Novecientos Sesenta y Cuatro Mil Doscientos Un (4.279.964.201) acciones nominativas de una misma clase, no convertibles al portador, con un valor nominal de Cien Bolívars (Bs.100,00) cada una. Dicho capital ha sido totalmente suscrito y ha sido pagado en un cien por ciento (100%)." Sometida a votación la propuesta presentada, la misma resultó **unánimemente aprobada** en los términos expuestos, dejándose expresa constancia que el aumento de capital acordado queda sujeto a la autorización por parte de la Superintendencia de Bancos y Otras Instituciones Financieras y la inscripción de las respectivas acciones en el Registro Nacional de Valores llevado por la Comisión nacional de Valores, facultándose al Consultor Jurídico, Dr. MARCO TULIO ORTEGA VARGAS, titular de la cédula de identidad N° 6.917.169, a la Secretaria, Dra. MARIA MILAGROS BRICEÑO RUIZ, titular de la cédula de identidad N° V-4.349.711 y a los miembros de la Junta Directiva, para que cualquiera de ellos, actuando separadamente,

el



reálce las solicitudes y demás tramites correspondiente a tales fines ante la Superintendencia de Bancos y Otras Instituciones Financieras y la Comisión Nacional de Valores. Agotados los puntos de la convocatoria la asamblea autorizó a **MARIA MILAGROS BRICEÑO RUIZ**, antes identificada, así como a los miembros de la Junta Directiva, para que cualquiera de ellos, indistintamente, pueda certificar la presente acta, participar los acuerdos tomados en esta Asamblea al Registro Mercantil y demás organismos competentes y suscribir las formalidades legales. No habiendo otro asunto que tratar se declaró concluida la asamblea. Se hace constar que el quórum de esta asamblea fue de 91,77 % y asistieron las siguientes personas: - **María Milagros Briceño Ruiz**, Secretaria. - **Marco Tulio Ortega Vargas**, Consultor Jurídico. - **Luis Xavier Luján Puigbó**, Director Gerente General y propietario de 313 acciones. - **Salvador Cores González**, Director Principal y propietario de 313 acciones. - **Salvador Salvatierra**, Director Principal. - **Gilberto Caraballo Chacín**, C.I. N° 675.271, propietario de 86.225 acciones y en representación de **Banesco Holding, C.A.**, propietaria de 503.186.699 acciones, y de **UBC Holding, C.A.**, la cual a su vez representa a **CITIBANK N.A. Sucursal Venezuela, Banco Universal**, propietaria de 1.656.363.450 acciones. - **Carlos Acosta**, C.I. N° V-5.537.976 en su carácter de Director Principal y en representación de **Inversiones Pricaja, C.A.**, propietaria de 182.819.610 acciones. - **Napoleón Lander**, C.I. 2.083.071, en representación de: **Promociones Zaraza, S.A.** propietaria de 6.346.162 acciones; **Consortio Unión, S.A.**, propietaria de 75.994.797 acciones; **Promociones Clarín, S.A.**, propietaria de 79.341 acciones; **Inversiones 2001 04 ISP, S.A.**, propietaria de 72.068.767 acciones; y **Consortio Lagunamar, C.A.**, propietaria de 10.369.942 acciones. **Juan Heredia**, C.I. 6.339.904, propietario de 80.901 acciones. **Abraham Katoon**, C.I. 2.990.025, propietario de 25.696. **Eunice Zabala**, C.I. 1.817.132, propietaria de 40.882 acciones. **Morgan Stanley**, propietaria de 559.869 acciones, representada por Citibank en la persona de **Ramón Rivas**, C.I. 6.662.112. **Interacciones Fondo Mutual de Inversión**, propietaria de 588.226 acciones, representada por Citibank en la persona de **Ramón Rivas**, C.I. 6.662.112. **Yolanda Presentación**, C.I. N° 5.216.233, propietaria de 12.665 acciones. **Enrique Presentación**, C.I. N° 5.216.261, propietario de 15.423 acciones.

A large, stylized handwritten signature in black ink, overlapping the printed name below it.

Dr. GISELA RANGEL
REGISTRADOR MERCANTIL V

"BYLAWS – BANESCO BANCO UNIVERSAL, C.A."

ARTICLE I

NAME, REGISTERED OFFICE, PURPOSES AND DURATION

SECTION 1: The name of the company is BANESCO BANCO UNIVERSAL, C.A.

SECTION 2: The registered office of the Company is in the city of Caracas, Bolivarian Republic of Venezuela; but the Company may establish branches, agencies, representative offices, and other agencies in any other location, within or without Venezuela, as the law may deems applicable.

SECTION 3: The corporate purpose is to engage in any lawful activity allowed to Universal Banking, and it is also allowed to perform and carry out any and all activities, contracts, businesses and transactions related to its purpose, as well as any other activities necessary or advisable in furtherance of its purpose.

SECTION 4: The duration of the Company will be ninety nine (99) years, as from September 04, 1997; however, the Shareholders' Meeting. may issue a resolution extending or interrupting such duration.

ARTICLE II

CAPITAL STOCK AND SHARES

SECTION 5: The capital stock of BANESCO BANCO UNIVERSAL, C.A. amounts to THREE AND TWELVE BILLION ONE HUNDRED AND TWENTY MILLON NINE HUNDRED AND FORTY NINE THOUSAND SEVEN HUNDRED BOLIVARES (Bolivares 312,120,949,700.00) divided into THREE BILLION ONE HUNDRED AND TWENTY ONE MILLON TWO HUNDRED AND NINE THOUSAND FOUR HUNDRED AND NINETY SEVEN (3,121,209,497) registered non-convertible bearer shares of the same class, with a face value of One Hundred Bolivares (100.00) each. Said capital stock has been fully subscribed and the percentage recorded in the Shareholders' Book has already been paid-up.

SECTION 6: The capital stock may be increased by resolution of the Shareholders' Meeting or the Board of Directors upon authorization of the Shareholders' Meeting, once all necessary legal requirements have been fulfilled. In the event of a capital stock increase, shareholders shall have a right of first refusal as regards the new shares or a right to sell those rights according to their interest. Said right may be

TRANSLATION FROM SPANISH

exercised within a term specifically determined by the Shareholders' Meeting or the Board of Directors agreeing to that increase, if any. Upon expiration of the term, any unsubscribed shares may be offered to third parties. The right of first refusal vested above shall not be exercised if the capital stock increase is a result of the conversion, duly agreed upon by the Shareholders' Meeting, of notes or other equity securities into shares; or if the increase is due to a merger of the Company with another corporation. Likewise, the shareholders grant each other and their successors and assigns, no matter their condition, a right of first refusal according to their interest, at the same price, and in the same terms and conditions set forth by the incorporator as regards those shares that other shareholders would like to sell or exchange to the incorporator at public offers, exchange and/or takeover related to the company's shares.

SECTION 7: Shareholders are vested with equal rights and obligations. Each share has one voting right at Shareholders' Meetings and cannot be subdivided. In case one or more shares are held by several individuals as a result of succession rights or otherwise, the Company shall allow only one representative. The Company may issue printed or numbered share certificates which will include, in addition to the signature of two (2) members of the Board of Directors, all provisions required by the Code of Commerce. In the event that any share certificates become null, mutilated or lost, the Board of Directors will determine the publication requirements and issuance conditions for the new shares. Any expenses arising in this connection shall be borne by the pertinent shareholder(s).

SECTION 8: The shareholder's condition, and, consequently the share' ownership, as well as any purchases, assignments, liens, attachments, and any other restriction thereon, shall be evidenced by a pertinent record in the Shareholders' Book. When applicable this record shall be signed by all participants together with a duly authorized Company officer. All share assignments shall be notified to the Board of Directors, but the Board may object to any assignment that breaches any applicable legal provisions.

ARTICLE III

SHAREHOLDERS' MEETING

SECTION 9: A duly convened Shareholders' Meeting, shall represent all shareholders. The Company's body of corporate governance is the Shareholders' Meeting and all its acts and resolutions, provided they comply with the Law and these Bylaws, bind the Company and all of its shareholders, whether they are present at the Meeting or not.

PARAGRAPH 1: The following rights and duties are vested in the Shareholders' Meeting, as well as any other pertinent right and obligation pursuant to the Law or these Bylaws:

- 1) Determine the number of Directors in the Board of Directors;
- 2) Appoint all members of the Board of Directors and establish their remuneration;
- 3) Appoint all Statutory Auditors and their Alternates and establish their remuneration;
- 4) Appoint one or more advisors with the right to attend, participate and express their opinion at Board of Directors' meetings;
- 5) Discuss, approve, or amend Financial Statements, on the basis of the Statutory Auditors' report;
- 6) Write and amend Corporate Bylaws;
- 7) Decide on an early winding-up, dissolution, extension, merger with another corporation, sale of corporate assets, amendment of corporate purposes, increase, decrease or reimbursement of capital stock and/or an amendment to the Bylaws in connection with the above-mentioned subjects;
- 8) Decide on the distribution of dividends and pertinent payment method; also decide on the amount, payment dates and frequency deemed advisable, pursuant to the Law and these Bylaws;
- 9) Decide on any reserve funds or special provisions to be submitted for the consideration of the Board of Directors;
- 10) Become acquainted with and decide on any other matter related to these Bylaws.

PARAGRAPH 2: The Shareholders' Meeting may assign other activities and decisions to the Board of Directors.

SECTION 10: Annual Shareholders' Meetings shall be convened no later than three (3) months after June 30 and December 31 of each year, on the date and at the time determined by the Board of Directors. Said Shareholders' Meeting will exercise all rights and obligations pursuant to the Code of Commerce and other applicable laws, including the power to authorize the distribution of retained earnings and any other matter in the agenda, however, a Special Shareholders' Meeting may also decide on the same matters.

SECTION 11: The Special Shareholders' Meeting will be convened whenever the Board of Directors deems suitable according to the Company's purpose or when it has been so requested by a group of shareholders representing at least twenty percent (20%) of the capital stock, and such Shareholders' Meeting will decide on the matters included in the agenda.

SECTION 12: The Shareholders' Meeting, whether Annual or Special, must be convened by a notice published in newspapers, specifically in a newspaper which circulates in Venezuela, , at least fifteen (15) calendar days prior to the date on which it will be held, unless the term is modified by a special Law applicable to the Bank; in which case, said law will be applied.

SECTION 13: The Shareholders' Meeting, whether Annual or Special, will be considered duly convened to discuss matters, even as regards the provisions set forth in Section 280 of the Code of Commerce, when the shareholders representing a number of shares amounting to at least sixty-five percent (65%) of the capital stock are present at the Meeting. The affirmative vote of the shareholders holding at least sixty five percent (65%) of the capital stock will also be required for the legitimacy of any resolutions, including those resolutions related to the provisions set forth in Section 280 of the Code of Commerce.

SECTION 14: If at the time established for the Shareholders' Meeting , whether it be annual or special, the quorum as required by these bylaws is not present, even in those meetings convened to discuss matters set forth in Section 280 of the Code of Commerce, the Meeting will be adjourned until the date determined by the Board of Directors. To such effect, another Shareholder's Meeting will be convened by a notice published in the newspapers, specifically in a newspaper published in Venezuela, within at least eight (8) calendar days before the date established for the meeting, and the Shareholders' Meeting will be duly convened with the same quorum present, pursuant to Section 13 hereof. Said conditions will be stated in the pertinent meeting notice and resolutions will be taken with the affirmative vote of sixty five percent (65%) of the capital stock, without further confirmation.

SECTION 15: Shareholders may be represented at Shareholders' Meetings by proxies, , whether they are shareholders or not, authorized by a power of attorney addressed to the Board of Directors. Such legal representation may be vested in all members of the Board of Directors, Managers, employees and other company officers.

SECTION 16: The voting process during the Shareholders' Meeting shall be public and open unless all members of the Shareholders' Meeting decide otherwise.

SECTION 17: Shareholders' Meetings shall be chaired by the Chairman of the Board of Directors, or, otherwise, by the President of the Company and, in his absence, by any of the main members of the Board of Directors. If none of the members is present, the Shareholders' Meeting itself will appoint the person who will preside it. This person may appoint persons or committees to develop any activity within the Meeting.

SECTION 18: All Shareholders' Meeting's proceedings will be recorded in a minute to be attached to a Book of Meeting Minutes. The names of members present shall be included in the Book, together with their respective interest and all resolutions and agreements adopted; however, the Meeting's resolutions may be evidenced by other legally accepted means. Minutes shall be signed by all members present or include the reason for their failure to do so. In order to achieve the regulatory quorum, such quorum will be determined on the basis of the shareholders' attendance verification which will be included in a list made to such effect signed by all attendants and annexed to the Meeting minutes as a true and valid appendix concerning the attendance at the meeting of shareholders or their proxies.

ARTICLE IV

MANAGEMENT AND ADMINISTRATION OF THE COMPANY

SECTION 19: The business of the Company shall be managed and conducted by Board of Directors whose members shall be appointed by the Shareholders' Meeting. The Board of Directors will be fully entitled to manage and dispose of all company assets and business, as long as they are not matters exclusively reserved for the Shareholders' Meeting or other bodies or officers stated by Law or these Bylaws.

SECTION 20: The Board of Directors shall include no less than eight (8) and no more than eleven (11) Main Directors and their respective alternates.. Board members may or may not be shareholders of the Company. At its first meeting after its appointment, the Board of Directors will choose from among its members two (2) Main Directors as Chairman of the Board of Directors and President of the Company, as well as two (2) Main Directors as alternates in the complete absence of the Chairman of the Board of Directors and/or the President of the Company, respectively, or in absences exceeding thirty (30) calendar days; in the latter case, the replacement shall begin upon expiration of the thirty (30) – day period as previously stated, and shall expire upon reinstatement of the person in charge of the pertinent position. The President of the Company shall substitute for the Chairman of the Board of Directors during temporary absences and vice-versa.

SECTION 21: The members of the Board of Directors are elected for a one (1) – year term, and may be re-elected, but, if under any circumstances a new election does not take place on the appropriate date, the members will remain in office until they are legally replaced or removed by the Shareholders' Meeting.

SECTION 22: In compliance with the provisions set forth in Section 244 of the Code of Commerce, the members of the Board of Directors shall deposit one

thousand (1,000) shares in the corporate account. These shares will remain non-transferable during their term and until the management accounts they have dealt with are approved.

SECTION 23: The Board of Directors shall hold ordinary meetings at least once (1) a month, and an extraordinary meeting may be held at the request of the Chairman, the President of the Company or three (3) of its members. Board of Directors meetings shall be chaired by the Chairman of the Board of Directors, or otherwise by the President of the Company and, upon the latter's absence, by the Main Director appointed by the Board itself during the corresponding meeting.

SECTION 24: Seven (7) members must be present for all Board of Directors' deliberations and resolutions to be valid. Resolutions shall be valid if they have the affirmative vote of seven (7) members present.

SECTION 25: The Board of Directors is entitled to determine the corresponding remuneration, rights and obligations of the Chairman of the Board of Directors and the President of the Company, as well as the restrictions and exercise thereof. Similarly, the Board of Directors may appoint from among its members (or not), advisors and consultants, stating in each case the scope of their powers and their respective remuneration.

SECTION 26: Any resolution by the Board of Directors shall be stated in the Board of Directors' Minutes Book, which will be created to such effect. Each one of the minutes shall be signed by all the members of the Board of Directors who have been present at the corresponding meeting.

SECTION 27: The Board of Directors is fully entitled to engage in the business and affairs of the company and will exercise, among others, the following powers and rights:

- 1) Determine in-company policies and regulations.
- 2) Order meeting notices for Shareholders' Meetings, whether Special or Annual, specifying the matters to be dealt with and discussed and decided upon.
- 3) Establish Special Work Teams, Commissions or Committees deemed necessary, composed of people assigned to such effect, and entitle such people to all powers and rights deemed appropriate, as well as freely appoint and remove the people of which the following Committees are composed: Committee for the Prevention of the Use of the Bank as a Means of Legitimizing Monetary Transactions,, Audit Committee and Banking Risk Committee.
- 4) Carry out its decisions and represent the Company before third parties through its Chairman, the President of the Company or any other member, officer or person appointed to such effect, in all out-of-court business and affairs deemed

convenient. Legally, the Company shall be exclusively represented by the Legal Representatives and attorneys-in-fact appointed in accordance with these Bylaws.

5) Suggest to the Shareholders' Meeting an increase of the amounts set aside for the Reserve and Guaranty Fund, or the creation of funds different from those ordered by Law or these Bylaws.

6) Suggest to the Shareholders' Meeting the distribution of dividends, thereby agreeing on the time and method of distribution, if they have not been determined by the Shareholders' Meeting that established them.

7) Manage, monitor and control all business, accounting, financial statements, equity stock, accounts and other financial documents and the overall management of the Company's performance, as well as decide on and execute all measures deemed appropriate to safeguard the interests of the Company and its customers.

8) Determine the policies and guidelines for contracts with executive officers, officers and other employees of the Company, according to the services rendered to the Bank, also establishing the guidelines for salaries and remuneration.

9) Decide on the establishment of branches, agencies, representative offices, or other offices or agencies and regulate them, as well as decide, when deemed appropriate, on their closure or transfer.

10) Authorize or reject, directly or through the people authorized to such effect, the granting of credits, whether they are loans, financial leases, discounts, advances, repurchase agreements, guarantees or any other funding method or active transaction that the Banks or Financial Entities may perform; as well as the security interest or personal guaranty that must be established to ensure the recovery of such credits, if they are demanded.

11) Decide on the placement of the Company's resources, and the investment of the guaranty and reserve funds, pursuant to the Law and these Bylaws.

12) Decide on the execution of trust agreements and other confidential assignments within Venezuela or abroad.

13) Decide on the acquisition and sale of real and personal property, as well as on the establishment of a lien, lease, or assignment of use in any other form, even for a period exceeding two (2) years and, in general, decide on the performance or execution of any act, contract or business by the Company, as deemed convenient, only restricted by Law.

14) Decide on any settlement, release, transaction, extension of expiration dates, whether by law or out-of-court, as well as decide on any complaint, guarantee execution, and, in general, decide on all litigation matters, notwithstanding the powers vested in the Legal Representatives or other representatives.

15) Decide on the issuance, discount, admission, acquisition, endorsement or assignment of commercial papers, stating the mandatory conditions in which they must be carried out.

16) Allow or reject credits or deposits offered to the Company and, if allowed, establish the terms, types of interest and any other term and condition.

17) Agree on the Company budget for general expenses and the required extraordinary or special expenses.

TRANSLATION FROM SPANISH

- 18) Determine the transactions leading to the write-down of corporate assets if necessary, thereby applying the reserve and guaranty funds and any other allowance that may be created.
- 19) Perform, or cause to be performed, when deemed appropriate, petty cash counts, examination of securities owned by the Company and those securities the Company owns in escrow.
- 20) Submit to the consideration of the Annual Meeting the Financial Statements together with a report about the development of the Company's transactions, the Statutory Auditors' report and the Independent Auditors' report.
- 21) Appoint attorneys-in-fact other than the Legal Representatives, granting them the authority deemed appropriate, even those powers mentioned in Section 33 herein.
- 22) Grant general or special powers-of-attorney of any kind, appoint commercial agents, and vest certain powers in any of the Board of Directors' members or in other people, special work teams, commissions or committees.
- 23) Submit to the Shareholders' Meeting, for its proper consideration, any plan for the amendment to the Bylaws, if deemed necessary or appropriate.
- 24) Demand payment from the shareholders for their remaining contributions according to their interest.
- 25) Appoint the Secretary of the Board of Directors.
- 26) Appoint independent CPAs to perform audits on the Company's books and records, and determine their remuneration.
- 27) Any other power herein stated or pursuant to the Law.

SECTION 28: The list of powers and rights contained in the previous section is merely for the purpose of enunciation and is not restricting or limiting. The Board of Directors has extensive powers and rights of management and disposal of all that is not expressly reserved for the Shareholders' Meeting or the Statutory Auditors by law or by these By-laws.

SECTION 29: the Chairman of the Board of Directors shall report to the Shareholders' Meeting and to the Board of Directors and shall have the following powers:

- 1) To preside the meetings and sessions of the Board of Directors and direct the process of deliberation;
- 2) To represent the Company and to grant on its behalf, agreements, contracts, arrangements and in general documents of any nature, notwithstanding the fact that the Board of Directors may appoint another person specifically for this purpose.

TRANSLATION FROM SPANISH

- 3) To subscribe, according to the provisions of these By-laws, the notice of Shareholders' Meetings notwithstanding the fact that the Board of Directors may authorize any other of its members to such effect
- 4) In general, to perform all the acts the Board of Directors orders him to perform
- 5) To replace the Executive President during temporary absences, with his same powers and rights.
- 6) The Chairman of the Board of Directors shall also have the rights inherent to the Company's daily management and activity.

SECTION 30: the Executive President shall report to the Shareholders' Meeting and to the Board of Directors and shall have the powers inherent to the daily management and activity of the Company and internal services, and he shall periodically report to the Board of Directors on the Company's financial situation and the results of its transactions, as well as fulfill and carry out any other tasks the Board of Directors may order. He has the power to assign one or more responsibilities or duties to the Company officers appointed to such effect. The Executive President is empowered to represent the Company and to execute on its behalf contracts, agreements, arrangements and in general documents of any nature, notwithstanding the fact that the Board of Directors may appoint another person specifically for this purpose. He shall replace the Chairman of the Board in the event of his temporary absence, with his same powers and rights.

SECTION 31: When exercising their rights, the Chairman of the Board and the Executive President shall comply with the Board of Directors' general and particular instructions but they shall not have to provide reasonable cause to third parties when acting in accordance with those instructions.

ARTICLE V

ADVISORY COMMITTEE

SECTION 32: The Company shall have an Advisory Committee appointed by the Board of Directors, which shall be in charge of the evaluation of compliance with the corporate purposes and the permanent counsel of Company departments for better compliance with their purposes. In particular, the Advisory Committee shall have the following responsibilities and duties:

- 1) To provide for the Board and for any other Committee which may be established, the required advice to determine the financial strategies and to take the decisions which will ensure the achievement of the corporate purposes;

TRANSLATION FROM SPANISH

- 2) To suggest to the Board of Directors any financial and/ or orientation measures it may deem necessary; and
- 3) Any other duties assigned to such Advisory Committee m by the Board of Directors.

ARTICLE VI

LEGAL REPRESENTATION

SECTION 33: The Company shall have the Legal Representatives deemed necessary by the Board of Directors, which shall directly appoint and remove them, but they shall hold their positions while not removed. These appointments and removals shall be notified to the Commercial Register. Any legal summons and/or court notifications served on the Company shall be made to any of these representatives. The Judicial Representatives shall be empowered to represent the Company in case of litigation, to attempt, answer and sustain all kinds of actions, demands, to file answers and all kind of defenses, counterclaims, previous matters, ordinary and extraordinary appeals (including any appeals to request reversal of a final court decision and the appeal filed in case of improper refusal or delay of an appeal) in any jurisdiction and at any of its stages; to file all kinds of evidence, to file defenses, to request acknowledgement of accounts and documents, both regarding their contents and their signature, to answer interrogatories under oath, to cross out public documents and to decide not to allow private documents; to file all kinds of requests, written documents or complaints, before any agency, office or secretary office of public administration, both centralized and decentralized; to file any kind of administrative appeals or, administrative litigation or tax appeals, as the case may be, against decisions or administrative acts by any authority, and to follow-up and act in any administrative procedure until the final decision, being extensively empowered to carry out the proceedings deemed necessary in the Company's interest. Moreover, they shall be empowered to acknowledge summons, to agree, to desist, to settle disputes, to mediate, to submit to any kind of arbitrators or to law, to bail, to participate in auctions, to receive amounts of money, to grant the corresponding receipts and account settlements, to request decisions according to equity, to have rights in litigation, to appoint liquidators and partitioners/auditors, and in general to perform any other act at the administrative or legal level in accordance with the Company's interests, and the powers hereby granted shall be illustrative and not restrictive. All the previously mentioned powers shall be exercised by the Legal Representatives either jointly or separately. These powers may be substituted but with the reservation of the right to exercise them.

TRANSLATION FROM SPANISH

SPECIAL AND ONLY PARAGRAPH: The appointment of Legal Representatives shall not restrict the appointment of other legal representatives in accordance with the provisions stated in item 22 of Section 27.

ARTICLE VII

SECRETARY

SECTION 34: The Company shall have a Secretary, who shall be appointed and removed by the Board of Directors at its sole discretion, and who shall hold the position while not removed. The Secretary shall have the duty of keeping records of the agreements of the Shareholders' Meetings and the Board of Directors' meetings, as well as to cooperate in the collection, elaboration, maintenance and supply of corporate information required by these bodies, shareholders and competent authorities. He shall have the following powers, which shall be exercised by the person appointed by the Board of Directors or Shareholders' Meeting for such purpose, as the case may be.

1. To act as Secretary at Shareholders' Meetings and the Board of Directors' meetings
2. To keep an agenda of the Shareholders' Meeting and the Board of Directors' meetings
3. To gather information regarding all the issues to be decided on at those meetings.
4. To be present at the Shareholders Meeting and Board of Directors meetings with the right to participate but without the right to vote.
5. To write the minutes and keep the Minutes Book of the Board of Director's Meetings and the Shareholders' Meetings, as well as to keep attendance records of those meetings.
6. To have the Minutes Book signed by the members who are present at the Board of Director's meetings and the Shareholders' Meetings.
7. To authenticate the books and certify the authenticity of any copies which may be issued.
8. To ensure shares are not unduly issued, and also to ensure the corresponding certifications are issued.
9. Any other duty determined by the Shareholders' Meeting or the Board of Directors.

ARTICLE VIII
STATUTORY AUDITORS

SECTION 35: The Company shall have two (2) Statutory Auditors and their corresponding alternates, who shall be appointed by the Shareholders' Meeting as provided by Law. They shall have one (1) year terms and they may be re-elected and shall hold office until their replacements are elected and have taken office. The Statutory Auditors shall have the powers and rights provided by Law and these By-laws.

ARTICLE IX

ACCOUNTING AND FINANCIAL STATEMENTS

SECTION 36: The accounting shall be carried out as provided by Law and under the Board of Director's supervision.

SECTION 37: The fiscal year shall start on January 1 and shall end on December 31 of each year; however on June 30 and December 31 of each year the accounting shall be interrupted and a Balance Sheet and statement of the semester shall be prepared, all of this shall be made available for the Statutory Auditors, so that, together with their report these documents are submitted by the Board of Directors to the Shareholders' Meeting..

ARTICLE X

PROFITS AND RESERVE FUND

SECTION 38: After the Balance Sheet has been approved, the net income or profit obtained after deducting income tax shall be distributed in the following way:

1. Twenty percent (20%) for a reserve fund until this fund equals fifty percent (50%) of the corporate capital. When the legal reserve has reached this limit, no less than ten percent (10%) shall be reserved until this amount equals one hundred percent (100%) of the corporate capital. However, if, according to the regulations applied to Financial Institutions, lower or higher percentages than the abovementioned are required, that regulation shall be applied. If the Company has an accumulated deficit, the profits shall be directed first to the compensation of this deficit.
2. By resolution of the Shareholders' Meeting, up to a maximum of six percent (6%) of the net profit shall be distributed among the members of the Board of Directors.

3. If there are any other remaining profits,, the Shareholders Meeting shall decide the use thereof.

ARTICLE XI

GENERAL PROVISIONS

SECTION 39: Any dividends not collected on their enforcement date shall not accrue any interest whatsoever.

SECTION 40: The members of the Board of Directors as well as Company personnel shall have to keep absolute confidentiality regarding the Company's transactions.

SECTION 41: Any notices and/or notifications published in newspapers for the shareholders and customers of the Company shall have the same effect as if they had been made in person.

SECTION 42: Regarding any the issues for which no express provisions were mentioned herein, the provisions of the Code of Commerce and the Banking and other Financial Institutions Law shall be applicable, as well as any other applicable legislation to the corresponding case.

Subsequently, the issue contained in the SINGLE item of the agenda was submitted for discussion and voting at the Meeting. This issue dealt with the merger of BANESCO BANCO UNIVERSAL, C.A., UNIBANCA BANCO UNIVERSAL C.A., BANCO HIPOTECARIO UNIDO, S.A., BANCO DE INVERSION UNION, C.A., C.A. ARRENDADORA UNIÓN, SOCIEDAD DE ARRENDAMIENTO FINANCIERO and FONDO UNIÓN, C.A., through the take-over by BANESCO BANCO UNIVERSAL C.A. of the other mentioned financial institutions, as well as an increase of the corporate capital of BANESCO BANCO UNIVERSAL C.A., as a consequence of the merger and comprehensive amendment of its by-laws.

In these conditions, all shareholders present and proxies unanimously approved the merger of BANESCO BANCO UNIVERSAL, C.A., UNIBANCA BANCO UNIVERSAL

TRANSLATION FROM SPANISH

C.A., BANCO HIPOTECARIO UNIDO, S.A., BANCO DE INVERSIÓN UNIÓN, C.A., C.A. ARRENDADORA UNIÓN, SOCIEDAD DE ARRENDAMIENTO FINANCIERO and FONDO UNIÓN, C.A. through the take-over by BANESCO BANCO UNIVERSAL C.A. of the other mentioned financial institutions, in the terms proposed by the Board of Directors.

The Shareholders' Meeting agreed to extensively and sufficiently vest in the Bank Board of Directors the election of the following names:

- i) BANESCO BANCO UNIVERSAL, C.A.,
- ii) UNIBANCA BANCO UNIVERSAL, C.A., and
- iii) UNIBANCA BANESCO BANCO UNIVERSAL C.A.;

for the new corporate name of the Bank, if any, after a report to be submitted by the different companies hired by this bank to such effect. As a consequence, the Board of Directors shall be authorized to introduce in Section 1 of its By-laws, the new corporate name of the Bank, if any, as well as to request the corresponding authorization of the Superintendency of Banks and Other Financial Entities.

The Shareholders' Meeting authorized the Board of Directors to carry out and perform the material and legal acts necessary to carry out the agreed merger, among them, the preparation and filing of the information required by applicable regulations, as well as to perform any kind of necessary modifications and supplements, including, but not limited to, the financial statements audited as of December 31, 2001, on which the merger is based. This shall be done so that, in accordance with the proposal, once the merger is authorized by the Superintendency of Banks and Other Financial Entities, any changes are made to the corresponding capital increase and in corporate name, if any, and Sections 1 and 5 of the Corporate By-laws and corporate name of the Bank, and the new corporate capital and number of shares are introduced in the text, notifying the Commercial Register.

The shareholders present agreed to specifically evidence that this Shareholders' Meeting declared null and void the merger agreed at the Shareholders' Meeting dated September 27, 2001. Furthermore, the Shareholders' Meeting authorized the Secretary MARIA MILAGROS BRICENO RUIZ and MARCO TULIO ORTEGA VARGAS, holders of identity document number V-4.349.711 and 6.917.169 respectively, as well as the members of the Board of Directors, so that any one of them may certify these Minutes, request before the competent authority the merger hereby agreed, and notify of the commitments undertaken by this Meeting, to the Commercial Register, Superintendency of Banks and Other Financial Entities, the National Stock Exchange, the Caracas Stock Exchange and any other competent authority, agency or institution.

TRANSLATION FROM SPANISH

As there were no further matters to be dealt with, the Shareholders' Meeting was adjourned

The following shareholders were present at this Shareholders' Meeting>

LUIS XAVIER LUJAN PUIGBO, Chairman and holder of 176 shares,
GILBERTO CARABALLO CHACIN, representing BANESCO HOLDING, C.A., holder of 517,400,038 shares, with accredited representation.

GILBERTO CARABALLO CHACIN, who in his own name and representation is holder of 44,665 shares.

JOSE ALBERTO FEBRES, representing the shareholder named CORPORACION INFISA, C.A., holder of 107 shares, with accredited representation.

MARIA MILAGROS BRICEÑO RUIZ, Secretary.

TOTAL OF REPRESENTED SHARES: 517,444,986.

PERCENTAGE OF REPRESENTED CORPORATE CAPITAL: 99.89%

LUIS XAVIER LUJAN PUIGBO (Signature);

GILBERTO CARABALLO CHACIN (Signature);

JOSE ALBERTO FEBRES (Signature);

MARIA MILAGROS BRICEÑO RUIZ (Signature);

MARCO TULIO ORTEGA VARGAS (Signature).

[Illegible signature]

**BANESCO BANCO
UNIVERSAL, C.A.**

*Dictamen de los Contadores Públicos
Independientes*

*Estados Financieros Consolidados con la
Sucursal en el Exterior*

*Semestres Terminados el 30 de junio de 2003
y 31 de diciembre de 2002.*

BANESCO BANCO UNIVERSAL, C.A.

ESTADOS FINANCIEROS CONSOLIDADOS CON LA SUCURSAL EN EL EXTERIOR

Semestres Terminados el 30 de junio de 2003 y 31 de diciembre de 2002

TABLA DE CONTENIDO

Dictamen de los Contadores Públicos Independientes	I- II
Estados Financieros Auditados	
Balances Generales:	
Activo	1
Pasivo y Patrimonio	2
Estados de Resultados y Aplicación del Resultado Neto	3
Estados de Cambios en el Patrimonio	4
Estados de Flujos de Efectivo	5
Notas a los Estados Financieros	6 - 72
Información Complementaria	
Estados Financieros Ajustados por los Efectos de la Inflación (Anexo I)	73 - 79


DICTAMEN DE LOS CONTADORES PUBLICOS INDEPENDIENTES

A la Junta Directiva y Accionistas de
BANESCO BANCO UNIVERSAL, C.A.

1. Hemos auditado el balance general consolidado adjunto de **Banesco Banco Universal, C.A. con la Sucursal en el Exterior** al 30 de junio de 2003, y los estados conexos consolidados de resultados y aplicación del resultado neto, de cambios en el patrimonio y de flujos del efectivo por el semestre terminado en esa fecha. Los estados financieros consolidados que se acompañan y sus notas correspondientes fueron preparados y son responsabilidad de la Gerencia del Banco. Nuestra responsabilidad es la de expresar una opinión sobre esos estados financieros con base en nuestras auditorías.
2. Los Estados Financieros Consolidados con Sucursal en el Exterior al 31 de diciembre de 2002, fueron examinados por otros contadores públicos independientes, cuyo dictamen de fecha 20 de febrero de 2003, expresaba una opinión sin salvedad sobre dichos estados financieros.
3. Los estados financieros de la Sucursal de Panamá fueron auditados por otros contadores públicos independientes, cuyos informes nos fueron suministrados; por lo que nuestra opinión, en cuanto se refiere a las cifras incluidas en los estados financieros de la sucursal, está basada en los dictámenes de los otros auditores. Estos estados financieros representan al 30 de junio de 2003, el 5,72% de los activos y el 2,37% de los ingresos; y al 31 de diciembre de 2002, el 6,66% de los activos y el 2,89% de los ingresos, en relación con los estados financieros consolidados.
4. Efectuamos nuestra auditoría de acuerdo con las normas de auditoría de aceptación general en Venezuela. Esas normas requieren que planifiquemos y realicemos la auditoría para obtener una seguridad razonable sobre si los estados financieros están exentos de errores significativos. Una auditoría incluye el examen, basado en pruebas selectivas, de las evidencias que respaldan los montos y revelaciones en los estados financieros. También, una auditoría incluye la evaluación de los principios de contabilidad utilizados y de las estimaciones significativas hechas por la gerencia, así como la evaluación de la completa presentación de los estados financieros. Consideramos que nuestra auditoría y los dictámenes de los otros auditores, proporcionan una base razonable para sustentar nuestra opinión.
5. Las Instituciones Financieras presentan sus estados financieros de conformidad con normas y principios de contabilidad establecidas por la Superintendencia de Bancos y Otras Instituciones Financieras, las cuales difieren en algunos aspectos de los principios de contabilidad de aceptación general emitidos por la Federación de Colegios de Contadores Públicos de Venezuela, según se explica en la Nota 2 a los estados financieros.

6. En nuestra opinión, basados en nuestra auditoría y en el dictámen de los otros auditores, los estados financieros consolidados antes mencionados presentan razonablemente, en todos sus aspectos substanciales, la situación financiera de Banesco Banco Universal, C.A. y su Sucursal en el Exterior al 30 de junio de 2003, los resultados de sus operaciones, y sus flujos del efectivo por el semestre terminado en esa fecha, de conformidad con las normas de contabilidad establecidas por la Superintendencia de Bancos y Otras Instituciones Financieras.
7. Como se menciona en la Nota 17, la Corte Primera de lo Contencioso Administrativo, publicó en fecha 25 de septiembre de 2002, la Sentencia N° 2002-2538, a través de la cual admitió el juicio que inició una institución financiera, sobre el recurso de nulidad, conjuntamente con la medida cautelar innominada, contra la Resolución N° 329-99 de fecha 28 de diciembre de 1999, en lo referente a las restricciones sobre el superávit acumulado de los bancos, y otras instituciones financieras. Banesco Banco Universal, C.A., solicitó ante la mencionada instancia judicial, su adhesión como tercera parte en ese juicio, así como la extensión de los efectos de la mencionada Sentencia. En fecha 27 de enero de 2003, dicha solicitud fue declarada procedente a favor del Banco, con la advertencia de que si sobreviniere alguna causa que motivara la revocatoria cautelar en perjuicio de la institución financiera originaria, idéntica consecuencia operaría sobre el Banco. En virtud de lo anterior, en Asamblea Ordinaria de Accionistas celebrada el 14 de marzo de 2003, el Banco decretó dividendos en efectivo que corresponden a utilidades restringidas en semestres anteriores, hasta tanto la Corte decida al respecto del recurso de nulidad interpuesto, no se conocerán los resultados finales de este asunto.
8. Nuestra auditoría se efectuó con el propósito de expresar una opinión sobre los estados financieros consolidados básicos de **Banesco Banco Universal, C.A. con la Sucursal en el Exterior** al 30 junio de 2003, tomados en su conjunto. Los estados financieros actualizados por los efectos de la irrogación que se presentan en el Anexo I, fueron preparados por la Gerencia del Banco por requerimientos de la Superintendencia de Bancos y Otras Instituciones Financieras en la Resolución N° 329-99 de fecha 28 de diciembre de 1999, y se incluyen como Información Complementaria. Esta información ha sido objeto de los mismos procedimientos de auditoría aplicados a los estados financieros consolidados básicos.

GUILLEN, BENÍTEZ & ASOCIADOS



Enrique L. Fernández
Contador Público
C.P.C. N° 2.114
S.B.I.F. N° 091
C.N.V. N° M - 548

11 de Agosto de 2003.

BANESCO BANCO UNIVERSAL, C.A.

**BALANCES GENERALES CONSOLIDADOS CON SUCURSALES EN EL EXTERIOR
AL 30 DE JUNIO DE 2003 Y 31 DE DICIEMBRE DE 2002
(Expresados en miles de bolívares)**

ACTIVO	30 de junio de 2003	31 de diciembre de 2002
ACTIVO		
DISPONIBILIDADES	581.750.452	584.523.969
Efectivo (Nota 3)	69.384.670	84.319.315
Banco Central de Venezuela (Nota 3)	333.135.052	275.927.656
Bancos y otras instituciones financieras del país	10.422.743	17.987.887
Bancos corresponsales del exterior	86.933.455	181.257.368
Efectos de cobro inmediato	81.877.379	25.043.749
Provisión para disponibilidades	(2.847)	(12.006)
INVERSIONES EN TÍTULOS VALORES (Nota 4)	1.197.889.928	1.048.285.390
Inversiones en títulos valores para negociar	295.979.254	-
Inversiones en títulos valores disponibles para la venta	511.270.769	180.072.383
Inversiones en títulos valores mantenidos hasta su vencimiento	239.290.864	414.905.532
Inversiones en otros títulos valores	29.554.476	25.926.907
Inversiones de disponibilidad restringida	41.794.565	427.380.568
CARTERA DE CRÉDITOS (Nota 5)	779.026.257	747.319.441
Créditos vigentes	823.361.785	797.901.787
Créditos reestructurados	21.362.311	32.384.980
Créditos vencidos	49.809.295	50.134.056
Créditos en litigio	3.265.732	2.954.485
Provisión para cartera de créditos	(118.772.866)	(136.055.867)
INTERESES Y COMISIONES POR COBRAR (Nota 6)	71.022.687	86.693.539
Rendimientos por cobrar disponibilidades	1.742.996	3.071.191
Rendimientos por cobrar inversiones en títulos valores	55.682.295	46.396.535
Rendimientos por cobrar por cartera de créditos	33.442.830	50.499.483
Comisiones por cobrar	1.848.195	2.972.026
Provisión para rendimientos por cobrar y otros	(21.693.629)	(16.245.696)
INVERSIONES EN EMPRESAS FILIALES, AFILIADAS Y SUCURSALES (Nota 7):	11.395.783	7.503.774
Inversiones en empresas filiales y afiliadas y sucursales	11.795.783	7.903.774
Provisión para inversiones en empresas filiales, afiliadas y sucursales	(400.000)	(400.000)
BIENES REALIZABLES (Nota 8)	41.484.835	41.267.566
BIENES DE USO (Nota 9)	280.385.852	257.311.496
OTROS ACTIVOS (Nota 10)	285.134.305	292.748.725
Total del activo	3.248.090.099	3.065.653.900
CUENTAS CONTIGENTES DEUDORAS (Nota 18)	123.335.298	177.136.768
ACTIVOS DE LOS FIDEICOMISOS (Nota 18)	1.947.815.176	1.684.547.237
OTROS ENCARGOS DE CONFIANZA (Nota 18)	34.716.713	35.693.947
CUENTAS DEUDORAS POR ENCARGOS DE CONFIANZA (FMH) (Nota 18)	451.053.887	394.822.430
OTRAS CUENTAS DE ORDEN DEUDORAS DEL FONDO MUTUAL HABITACIONAL (Nota 18)	4.631.717	3.673.783
OTRAS CUENTAS DE ORDEN DEUDORAS (Nota 18)	4.681.795.730	3.690.272.478
OTRAS CUENTAS DE REGISTRO DEUDORAS	40.182.556	1.485.525

Véanse las notas a los estados financieros.

BANESCO BANCO UNIVERSAL, C.A.

**BALANES GENERALES CONSOLIDADOS CON SUCURSALES EN EL EXTERIOR
AL 30 DE JUNIO DE 2003 Y 31 DE DICIEMBRE DE 2002
(Expresados en miles de bolívares)**

PASIVO Y PATRIMONIO	30 de junio de 2003	31 de diciembre de 2002
PASIVO		
CAPTACIONES DEL PUBLICO (Nota 1)	2.437.076.360	1.802.179.930
Depósitos en cuentas corrientes-	1.257.812.435	982.067.660
Cuentas corrientes no remuneradas	602.763.317	465.035.259
Cuentas corrientes remuneradas	655.049.118	517.032.401
Otras obligaciones a la vista	75.804.534	73.387.398
Depósitos de ahorro	490.804.953	525.212.378
Depósitos a plazo	607.752.457	215.836.379
Títulos valores emitidos por la institución	4.868.640	5.636.940
Captaciones del público restringidas	33.341	39.175
CAPTACIONES Y OBLIGACIONES CON EL BANAP (Nota 12)	14.333.908	1.213.244
OTROS FINANCIAMIENTOS OBTENIDOS (Nota 13)	130.491.127	308.821.304
Obligaciones con instituciones financieras del país hasta un año	38.137.545	47.418.033
Obligaciones con instituciones financieras del exterior hasta un año	84.939.004	252.850.337
Obligaciones con instituciones financieras del exterior a más de un año	-	-
Obligaciones por otros financiamientos hasta un año	2.827.302	2.799.884
Obligaciones por otros financiamientos a más de un año	4.587.276	5.753.050
OTRAS OBLIGACIONES POR INTERMEDIACIÓN FINANCIERA (Nota 14)	6.303.753	278.230.255
INTERESES Y COMISIONES POR PAGAR (Nota 15)	9.297.415	12.844.283
Gastos por pagar por captaciones de público	7.580.177	7.790.921
Gastos por pagar por captaciones y obligaciones con el BANAP	100.946	109.695
Gastos por pagar por otros financiamientos obtenidos	1.616.292	3.196.573
Gastos por pagar por otras obligaciones por intermediación financiera	-	1.747.094
ACUMULACIONES Y OTROS PASIVOS (Nota 16)	136.801.787	120.640.787
Total del pasivo	2.734.304.350	2.523.929.803
PATRIMONIO (Nota 17)		
Capital pagado	427.996.420	312.120.950
Aportes patrimoniales no capitalizados	-	115.875.470
Reservas de capital	58.671.472	42.228.415
Resultados acumulados	71.274.518	111.417.809
Ganancia o pérdida no realizada en inversiones en títulos valores disponibles para la venta	1.570.276	5.808.390
Acciones en tesorería	(45.726.937)	(45.726.937)
Total del patrimonio	513.785.749	541.724.097
Total del pasivo y patrimonio	3.248.090.099	3.065.653.900

Véanse las notas a los estados financieros.

BANESCO BANCO UNIVERSAL, C.A.

ESTADOS DE RESULTADOS Y APLICACION DEL RESULTADO NETO
 CONSOLIDADOS CON SUCURSALES EN EL EXTERIOR
 POR LOS SEMESTRES TERMINADOS AL 30 DE JUNIO DE 2003 Y 31 DE DICIEMBRE DE 2002
 (Expresados en miles de bolívares)

	30 de junio de 2003	31 de diciembre de 2002
INGRESOS FINANCIEROS:	302.153.535	263.594.386
Ingresos por disponibilidades	5.969.347	7.021.758
Ingresos por inversiones en títulos valores	143.259.549	97.371.117
Ingresos por cartera de créditos	141.796.267	147.794.291
Ingresos por otras cuentas por cobrar	11.077.246	11.334.104
Ingresos por inversiones en empresas filiales, afiliadas y sucursales	51.126	72.629
Otros ingresos financieros	-	487
GASTOS FINANCIEROS:	111.095.506	80.449.112
Gastos por captaciones del público	56.409.470	41.933.554
Gastos por obligaciones con el BCV	951.291	1.713.667
Gastos por captaciones y obligaciones con el BANAP	375.183	388.863
Gastos por otros financiamientos obtenidos	3.153.563	6.264.264
Gastos por otras obligaciones por intermediación financiera	48.255.716	24.571.461
Otros gastos financieros	1.950.283	5.577.303
MARGEN FINANCIERO BRUTO	191.058.029	183.145.274
INGRESOS POR RECUPERACIONES DE ACTIVOS FINANCIEROS	4.022.658	2.501.286
GASTOS POR INCOBRABILIDAD Y DESVALORIZACIÓN DE ACTIVOS FINANCIEROS:	12.000.000	8.469.128
Gastos por incobrabilidad de créditos y otras cuentas por cobrar	12.000.000	8.469.128
MARGEN FINANCIERO NETO	183.080.687	177.177.432
Otros Ingresos Operativos	191.748.192	173.181.031
Otros Gastos Operativos	70.437.855	54.154.987
MARGEN DE INTERMEDIACIÓN FINANCIERA	304.391.024	296.203.476
MENOS:		
GASTOS DE TRANSFORMACIÓN	196.205.907	195.157.800
Gastos de personal	75.327.150	74.072.740
Gastos generales y administrativos	115.237.015	115.484.807
Aportes al Fondo de Garantía de Depósito y Protección Bancaria	4.077.998	4.716.458
Aportes a la Superintendencia de Bancos y Otras Instituciones Financieras	1.563.744	883.795
MARGEN OPERATIVO BRUTO	108.185.117	101.045.676
Ingresos por bienes realizables	3.819.314	6.049.241
Ingresos operativos varios	576.285	949.608
Gastos por bienes realizables	13.211.123	10.481.184
Gastos operativos varios	16.253.599	24.230.360
MARGEN OPERATIVO NETO	83.115.994	73.332.981
Ingresos extraordinarios	2.465.448	98.188
Gastos extraordinarios	1.059.314	1.102.013
RESULTADO BRUTO ANTES DE IMPUESTOS	84.522.128	72.329.156
IMPUESTO SOBRE LA RENTA	2.306.839	1.898.229
RESULTADO NETO	82.215.289	70.430.927
APLICACIÓN DEL RESULTADO NETO:		
Reserva legal	16.443.058	14.086.186
Aporte LOSEP	822.153	704.309
Resultados acumulados	64.950.078	55.640.432
	82.215.289	70.430.927

BANESCO BANCO UNIVERSAL, C.A.

ESTADOS DE CAMBIOS EN EL PATRIMONIO CONSOLIDADOS CON SUICURSALES EN EL EXTERIOR, POR LOS SEMESTRES TERMINADOS AL 30 DE JUNIO DE 2003 Y 31 DE DICIEMBRE DE 2002.
(Expresados en miles de bolívares)

	Capital Social		Aportes Patrimoniales no Capitalizados		Reserva de Capital		Resultados Acumulados			Ganancia o pérdida no realizada en inversiones en valores disponibles para la venta	Acciones en Tesorería	Total del Patrimonio
	31 de junio de 2002	30 de junio de 2003	31 de diciembre de 2002	30 de junio de 2003	31 de diciembre de 2002	30 de junio de 2003	Superávit por Aplicar	Superávit Restringido	Total Resultados Acumulados			
Saldos al 30 de junio de 2002	312.120.930	312.120.930	115.875.470	115.875.470	28.142.229	28.142.229	25.865.208	25.865.208	51.730.416	2.175.403	(37.317.049)	472.727.419
Dividendos en efectivo	-	-	-	-	-	-	(25.813.550)	-	(25.813.550)	-	-	(25.813.550)
Resultado neto	-	-	-	-	-	-	70.430.927	-	70.430.927	-	-	70.430.927
Ganancia no realizada en inversiones disponibles para la venta	-	-	-	-	-	-	-	-	-	3.632.987	-	3.632.987
Reclasificación de inversión en empresas filiales	-	-	-	-	-	-	-	-	-	-	304.783	304.783
Aplicación de acciones en tesorería (Nota 17)	-	-	-	-	-	-	-	-	-	-	(8.714.671)	(8.714.671)
Ajustes por recalcule créditos indexados (Nota 17)	-	-	-	-	-	-	-	-	-	-	-	-
Aplicación del resultado para constitución de la reserva legal (Nota 17)	-	-	-	-	14.086.186	14.086.186	-	-	(14.086.186)	-	-	(14.086.186)
Aplicación del 1% del resultado - LOSEP	-	-	-	-	-	-	-	-	(704.309)	-	-	(704.309)
Aplicación del 50% del superávit por aplicar al superávit restringido - Resolución N° 329.99 (Nota 17)	-	-	-	-	-	-	(27.820.216)	27.820.216	-	-	-	-
Saldos al 31 de diciembre de 2002	312.120.930	312.120.930	115.875.470	115.875.470	42.228.415	42.228.415	42.802.129	68.615.080	111.417.809	5.808.390	(45.726.937)	541.724.097
Dividendos en Acciones	-	-	-	-	-	-	-	-	-	-	-	-
Dividendos en Efectivo (Nota 17)	-	-	-	-	-	-	(39.935.480)	(65.157.890)	(105.093.370)	-	-	(105.093.370)
Resultado Neto	-	-	-	-	-	-	82.215.289	-	82.215.289	-	-	82.215.289
Pérdida No Realizada en Inversiones en Títulos Valores Disponibles para la Venta	-	-	-	-	-	-	-	-	-	(4.238.114)	-	(4.238.114)
Aplicación del Resultado para la Constitución de la Reserva Legal	-	-	-	-	16.443.057	16.443.057	-	-	(16.443.057)	-	-	-
Aplicación del 1% del Resultado-LOSEP	-	-	-	-	-	-	(822.153)	-	(822.153)	-	-	(822.153)
Aplicación del 50% del superávit por aplicar al superávit restringido - Resolución N° 329.99 (Nota 17)	-	-	-	-	-	-	(32.475.039)	32.475.039	-	-	-	-
Reclasificación al Superávit por Aplicar (Nota 17)	-	-	-	-	-	-	35.932.829	(35.932.829)	-	-	-	-
Saldos al 30 de junio de 2003	427.996.420	427.996.420	115.875.470	115.875.470	58.671.472	58.671.472	71.274.518	1.570.276	71.274.518	1.570.276	(45.726.937)	513.785.749

Véanse las notas a los estados financieros.

BANESCO BANCO UNIVERSAL, C.A.

ESTADOS DE FLUJOS DE EFECTIVO CONSOLIDADOS CON SUCURSALES EN EL EXTERIOR
 POR LOS SEMESTRES TERMINADOS AL 30 DE JUNIO DE 2003 Y 31 DE DICIEMBRE DE 2002
 (Expresados en miles de bolívares)

	30 de junio de 2003	31 de diciembre de 2002
FLUJO DE EFECTIVO DE ACTIVIDADES DE OPERATIVAS:		
Resultado neto	82.215.289	70.430.927
Ajuste para conciliar el resultado neto con el efectivo neto (usado) provisto por las		
Actividades operativas-		
Provisión para incobrabilidad de cartera de créditos	11.500.000	2.662.987
Provisión para incobrabilidad de otros activos	6.300.000	5.123.112
Provisiones para incobrabilidad rendimientos	500.000	-
Depreciación de bienes de uso	8.255.720	8.579.196
Apartado de bienes realizables	12.037.679	10.131.102
Amortización de otros activos	27.460.893	24.863.195
Provisiones para prestaciones sociales	8.301.967	7.693.056
Ganancia en venta de bienes realizables	(3.819.314)	(6.049.241)
Amortización primas y descuentos	(5.664.120)	(30.461.248)
Ajuste Créditos Indexados	-	29.860.511
Cambios en activos y pasivos		
Variación neta inversiones para negociar	(295.979.254)	-
Variación neta filiales y afiliadas	(3.892.009)	(1.505.795)
Variación neta de intereses y comisiones por cobrar	15.170.852	3.312.653
Variación neta de otros activos	(26.146.473)	29.069.039
Variación neta de intereses y comisiones por pagar	(3.546.868)	1.896.471
Variación neta de acumulaciones y otros pasivos	7.036.879	(39.911.404)
Efectivo neto (usado) y provisto por las actividades operativas	<u>(160.268.759)</u>	<u>115.694.561</u>
FLUJO DE EFECTIVO DE ACTIVIDADES DE FINANCIAMIENTO:		
Variación neta de captaciones del público	634.896.430	320.055.324
Variación neta de obligaciones con el Banap	13.120.664	93.581
Variación neta de otros financiamientos obtenidos	(178.330.177)	102.003.410
Variación neta de otras obligaciones por intermediación financiera	(271.926.502)	143.865.077
Decreto de dividendos	(105.093.370)	(25.813.550)
Efectivo neto provisto por las actividades de financiamiento	<u>92.667.045</u>	<u>540.203.842</u>
FLUJO DE EFECTIVO DE ACTIVIDADES DE INVERSIÓN:		
Variación neta de cartera de créditos	(43.206.816)	(12.092.470)
Variación neta de inversiones disponibles para la venta	(414.783.787)	(379.424.298)
Variación neta de inversiones mantenidas hasta su vencimiento	173.960.988	50.806.585
Variación neta de inversiones en otros títulos valores	(3.627.569)	14.479.653
Variación neta de inversiones de disponibilidad restringida	392.751.091	(145.162.606)
Variación neta de bienes de uso	(31.830.076)	(120.520.176)
Variación neta de bienes realizables	(8.435.634)	(17.638.786)
Efectivo neto provisto y (usado) en las actividades de inversión	<u>64.828.197</u>	<u>(609.552.098)</u>
VARIACIÓN NETA DE LAS DISPONIBILIDADES	(2.773.517)	46.346.305
DISPONIBILIDADES, al comienzo del semestre	584.523.969	538.177.664
DISPONIBILIDADES, al final del semestre	<u>581.750.452</u>	<u>584.523.969</u>

Véanse las notas a los estados financieros.

1. Constitución, Objeto, Régimen Legal y Operaciones

En fecha 30 de junio de 1997, la Junta de Emergencia Financiera aprobó la fusión por absorción de Banesco Fondo de Activos Líquidos, C.A. y Banesco Arrendamiento Financiero, C.A., con Banesco Banco Comercial, S.A.C.A., mediante Resolución N° 010/0697 publicada en la Gaceta Oficial N° 36.264 del 7 de agosto de 1997, previa verificación por parte de la Superintendencia de Bancos y Otras Instituciones Financieras del cumplimiento de los requisitos exigidos en las Resoluciones N° 001/0496 y N° 015/0596 del 10 de abril y 8 de mayo de 1996, las cuales fueron publicadas en las Gacetas Oficiales N° 35.945 y N° 36.010 del 30 de abril y 30 de julio de 1996, respectivamente. El 22 de agosto de 1997, la Superintendencia de Bancos y Otras Instituciones Financieras autorizó, mediante la Resolución N° 390/97 a Banesco Banco Comercial, S.A.C.A., para actuar como Banco Universal.

En Asambleas Generales Extraordinarias de accionistas celebradas el 21 de marzo de 2002, las Instituciones Financieras Banesco Banco Universal, C.A., Unibanca Banco Universal, C.A., Banco de Inversión Unión, C.A., Fondo Unión, C.A., Banco Hipotecario Unido, S.A., y la C.A. Arrendadora Unión, Sociedad de Arrendamiento Financiero, aprobaron la fusión por absorción de estos últimos por parte de Banesco Banco Universal, C.A. En fecha 26 de junio de 2002 la Superintendencia de Bancos y Otras Instituciones Financieras, aprobó la referida fusión, la cual quedó perfeccionada en esa misma fecha mediante su inscripción en el Registro Mercantil.

Banesco Banco Universal, C.A., tiene como objeto realizar todas las operaciones que, de conformidad con lo establecido en el Decreto con Fuerza de Ley de Reforma de la Ley General de Bancos y Otras Instituciones Financieras, puedan ejecutar los Bancos Universales.

Los Bancos Universales se rigen por sus Estatutos, por el Decreto con Fuerza de Ley de Reforma de la Ley General de Bancos y Otras Instituciones Financieras, por la Ley de Fideicomiso (la cual fue parcialmente derogada), y por las normas e instrucciones promulgadas por la Superintendencia de Bancos y Otras Instituciones Financieras, y por el Banco Central de Venezuela.

El Banco Central de Venezuela establece que las instituciones regidas por el Decreto con Fuerza de Ley de Reforma de la Ley General de Bancos y Otras Instituciones Financieras y por las Leyes Especiales, podrán cobrar por sus operaciones la tasa anual de interés o de descuento que pacten en cada caso con sus clientes, tomando en cuenta las condiciones del mercado financiero, con excepción de los préstamos otorgados bajo la Ley de Política Habitacional, cuyas tasas son establecidas por el Consejo Nacional de la Vivienda. La tasa anual de interés a cobrar por el Banco Central de Venezuela en sus operaciones de descuento, redescuento y anticipo será determinada por su Directorio e informada al resto de las instituciones del sistema financiero. Adicionalmente el Banco está inscrito en la Comisión Nacional de Valores, y cotiza sus acciones en la Bolsa de Valores de Caracas, por lo que también se rige por la Ley de Mercado de Capitales y por las normas de la Comisión Nacional de Valores.

El Banco Central de Venezuela establece las Normas que regirán para el Sistema Financiero Venezolano, en materia de encaje legal. En este sentido, el Banco debe mantener un encaje mínimo del 15%, depositado en su totalidad en el Banco Central de Venezuela, el cual será aplicado sobre el monto de la variación semanal promedio de los saldos de todos sus depósitos, captaciones, obligaciones y operaciones pasivas, con excepción de las obligaciones con el Banco Central de Venezuela, el Fondo de Garantía de Depósitos y Protección Bancaria, y con otras instituciones financieras. El encaje debe efectuarse en dolares estadounidenses cuando el depósito, captación, obligación u operación pasiva haya sido contraída en moneda extranjera.

Las Instituciones Financieras que no mantengan la posición de encaje, deberán pagar al Banco Central de Venezuela una tasa de interés anual por el monto no cubierto. Esta tasa de interés será la resultante de sumar diez (10) puntos porcentuales a la tasa cobrada por el Banco Central de Venezuela en sus operaciones de descuento, redescuento y anticipo en el día en el cual se produzca el déficit de encaje. Dicha tasa se incrementará de acuerdo a los siguientes supuestos: a) diez (10) puntos porcentuales adicionales, si se incurre en incumplimiento en el mantenimiento de la posición de encaje requerida tres (3) o cuatro (4) veces en el lapso de treinta (30) días continuos, contados a partir del día en que ocurrió el primer incumplimiento y b) Veinte (20) puntos porcentuales adicionales, si se incurre en incumplimiento en el mantenimiento de la posición de encaje requerida cinco (5) o más veces en el lapso de treinta (30) días continuos, contados a partir del día en que ocurrió el primer incumplimiento.

El 1 de julio de 2003, el Banco Central de Venezuela, como parte de su ejecución de Política Monetaria, redujo la tasa que cobra por sus operaciones de descuento, redescuento, reporto y anticipo en 1,5 puntos porcentuales para situarlas en 30,5%, siendo esta la cuarta vez en el año que el BCV, modifica la tasa de redescuento con el objetivo de impulsar una reducción de las tasas generales en el mercado local. Adicionalmente, el 2 de julio fue publicada en Gaceta Oficial, la Resolución que establece las normas que regirán a partir de esa fecha la constitución del encaje legal, en la cual destaca la eliminación de la remuneración al encaje, que se encontraba establecida en la Resolución N° 02-03-03 de fecha 21 de marzo de 2002, publicada en la Gaceta Oficial de la Republica Bolivariana de Venezuela N° 37.417 de fecha 5 de abril de 2002, la cual establecía que la porción equivalente a 4 puntos porcentuales del encaje mantenido era remunerada a la tasa de interés equivalente a la tasa pasiva promedio ponderada pagada para los depósitos de ahorro y a plazo fijo por los Bancos Comerciales y Universales, durante la semana inmediatamente anterior a la Constitución del encaje.

El Banco Central de Venezuela estableció un coeficiente de encaje especial del 3% para ser constituido por los Bancos, producto de las adquisiciones efectuadas en subastas autorizadas por la Junta de Regulación Financiera del activo social neto de Bancos e Instituciones Financieras intervenidas con posterioridad al 30 de noviembre de 2000.

Régimen Cambiario

El 5 de febrero de 2003 el Banco Central de Venezuela y el Ministerio de Finanzas suscribieron el Convenio Cambiario N° 1, el cual estableció el nuevo régimen para la administración de divisas a ser aplicado en el país, como consecuencia de la política cambiaria acordada entre el Ejecutivo Nacional y el BCV. Igualmente suscribieron el Convenio Cambiario N° 2, mediante el cual se fijó el tipo de cambio de Bs. 1.596/US\$1 para la compra y Bs. 1600/US\$1 para la venta.

Asimismo, mediante Decreto Presidencial de esa misma fecha, se creó la Comisión de Administración de Divisas (CADIVI), la cual tiene como atribuciones la coordinación, administración, control y establecimiento de los requisitos, procedimientos y restricciones para la ejecución del Convenio Cambiario N° 1.

El Convenio Cambiario N° 1, entre otros aspectos, establece la obligación de vender al BCV todas las divisas que ingresen al país y se suspende la compraventa en moneda nacional de títulos de la República emitidos en divisas, hasta tanto el Banco Central de Venezuela y el Ejecutivo Nacional establezcan las normas mediante las cuales se puedan realizar estas transacciones. Asimismo el BCV, centraliza la compra y venta de divisas en el país.

Al 12 de junio de 2003, se dictó la Providencia N° 034, la cual establece los Requisitos y Trámites para la Administración de las Divisas destinadas al Pago de la Deuda Externa del Sector Privado Contraída hasta el 22 de enero de 2003. Actualmente el Banco se encuentra en proceso de presentación de la documentación probatoria de la deuda externa, por parte de la Administración de divisas (CADIVI).

La Sucursal de Panamá está sujeta a requerimientos específicos del Ente Regulador de ese país, entre otros aspectos, en cuanto a consulta previa de ciertas transacciones y a calidad de activos, niveles de calidad y liquidez. Al 30 de junio de 2003, la Sucursal se encuentra en proceso de trámites del cambio de la razón social de Unibanca Banco Universal, C.A., a "Banesco Banco Universal, C.A., Sucursal de Panamá", ante los Organismos Competentes.

2. Resumen de Políticas de Contabilidad de Importancia

Los estados financieros adjuntos del Banco al 30 de junio de 2003 y 31 de diciembre de 2002, incluyen las cuentas del Banco y de su sucursal en el exterior a esa fecha, y están preparados con base en el Manual de Contabilidad para Bancos y Otras Instituciones Financieras y en las normas e instrucciones establecidas por la Superintendencia de Bancos y Otras Instituciones Financieras, las cuales difieren en algunos aspectos de los Principios de Contabilidad de Aceptación General emitidos por la Federación de Colegios de Contadores Públicos de Venezuela. Las principales diferencias están resumidas a continuación:

- La Declaración de Principios de Contabilidad Número 10 (DPC-10), emitida por la Federación de Colegios de Contadores Públicos de Venezuela, requiere la actualización de los estados financieros por los efectos de la inflación. La Superintendencia de Bancos y Otras Instituciones Financieras requiere los estados financieros ajustados por inflación como información complementaria.
- Se debe provisionar en su totalidad el capital y los rendimientos por cobrar de las inversiones en títulos valores con más de treinta (30) días de vencidos, y no se deben reconocer en los resultados, los intereses de estas inversiones que se devenguen con posterioridad. De acuerdo con Principios de Contabilidad de Aceptación General, los intereses se reconocen como ingresos cuando se devengan.
- Los intereses originados por los créditos clasificados como vencidos o en litigio y los intereses de los créditos clasificados como de alto riesgo o irrecuperables, aún cuando se encuentren vigentes o reestructurados, se consideran ingresos financieros cuando se cobran, los rendimientos generados desde la fecha en que el crédito es considerado vencido, se registran en cuentas de orden. De acuerdo con Principios de Contabilidad de Aceptación General, los intereses se reconocen como ingresos cuando se devengan, hasta que el crédito se declara incobrable.
- Se constituyen provisiones sobre la cartera de créditos de acuerdo a las normas emitidas por la Superintendencia de Bancos y Otras Instituciones Financieras, las cuales deben cubrir créditos específicamente evaluados, un porcentaje de riesgo para los créditos no evaluados y una provisión genérica del 2% hasta el 31 de agosto de 1999. A partir del 1 de septiembre de 1999, se determina como provisión genérica el 1% sobre el incremento bruto de la cartera de créditos. Los Principios de Contabilidad de Aceptación General no contemplan la provisión genérica y establecen que la provisión por incobrabilidad de los créditos se determine en función de la posible recuperación de los activos.
- Se debe crear una provisión por el monto total de los intereses devengados y no cobrados cuando el crédito a plazo fijo se considere vencido. Los intereses provenientes de los préstamos por cuotas serán provisionados cuando la cuota tenga treinta (30) días de vencida. Los Principios de Contabilidad de Aceptación General no contemplan la creación de esta provisión con base a plazos de vencimiento.
- Se provisionan los rendimientos por cobrar sobre cartera de créditos con base en el porcentaje de riesgo aplicado al capital de los créditos que originan dichos rendimientos, excepto para los capitales clasificados bajo las categorías (C), Riesgo Real, (D) Alto Riesgo, y (E) Irrecuperables, cuyos rendimientos deben ser provisionados en un 100%. Los Principios de Contabilidad de Aceptación General no contemplan provisión de los rendimientos con base al porcentaje de riesgo aplicado al capital de los créditos que originan dichos rendimientos.
- Los bienes recibidos o adjudicados en pago no podrán conservarse por más de un año, si se trata de bienes muebles o valores, ni por más de tres años, si se trata de

bienes inmuebles, contados a partir de la fecha de adjudicación. Asimismo, se debe constituir un apartado mensual hasta cubrir el 100% de su valor total al final del plazo. Según Principios de Contabilidad de Aceptación General, no se establecen límites de permanencia de los bienes muebles e inmuebles recibidos en pago, ni se requiere la constitución de apartados, basado en su permanencia.

- Los Gastos Diferidos corresponden a erogaciones no reconocidas totalmente como gastos del ejercicio en que se incurren y se distribuyen en los ejercicios que recibirán los beneficios de los mismos. Se amortizan por el método de línea recta en un plazo no mayor de 4 años. Los principios de contabilidad de aceptación general no contemplan plazos específicos de amortización para estos activos.
- Se debe efectuar una evaluación cada 90 días de la cobrabilidad de las partidas registradas en el rubro de otros activos, aplicando criterios similares a los establecidos sobre la cartera de créditos. Asimismo, se establecen porcentajes adicionales de provisión específica en función a la permanencia de las partidas en este rubro. Los Principios de Contabilidad de Aceptación General no contemplan la creación de esta provisión con base a plazos de vencimiento, y establecen que la provisión por incobrabilidad de los otros activos se determine en función de la posible recuperación de los activos.
- Para las cuentas de orden contingentes que se originen de garantías otorgadas y cartas de créditos, se deberá constituir una provisión genérica del 1% y otra específica con base en los lineamientos establecidos para las operaciones de crédito. Los Principios de Contabilidad no contemplan esta provisión.
- A los fines del estado de flujos de efectivo, se consideran como efectivo y equivalentes de efectivo, los saldos mantenidos en el rubro de Disponibilidades incluyendo el encaje legal mantenido en el Banco Central de Venezuela. No se consideran como equivalente de efectivo ciertos rubros de la cartera de inversiones, representados por instrumentos de inversión negociables convertibles en efectivo a corto plazo. Los Principios de Contabilidad de Aceptación General, consideran como equivalentes de efectivo las inversiones líquidas y fácilmente convertibles en efectivo y cuyo vencimiento sea igual o inferior a tres meses.

Otras prácticas de contabilidad aplicadas por Banesco Banco Universal, C.A., que no difieren de los Principios de Contabilidad de Aceptación General, son las siguientes:

Inversiones en Títulos Valores

Las inversiones en Títulos Valores se clasifican de acuerdo con la intención de negociación que tenga la Gerencia para cada tipo de título:

- Inversiones en Títulos Valores para Negociar: Corresponden a valores o instrumentos de inversión negociables convertibles en efectivo en un plazo menor de 90 días. Estos títulos valores, independientemente de su vencimiento, deberán ser necesariamente negociados y desincorporados, en un lapso que no podrá exceder de 90 días desde la fecha de su incorporación a esta cuenta. Se registran a su valor razonable de mercado.

- Inversiones en Títulos Valores Disponibles para la Venta: Corresponden a inversiones en títulos de deuda y de capital sin un mercado habitual de transacciones o con baja bursatilidad. Se registran a su valor razonable de mercado. Cuando estas inversiones no cotizan en la bolsa de valores se registran al costo de adquisición.
- Inversiones Mantenido hasta su Vencimiento: Están constituidas por títulos de deuda adquiridos con la intención firme de mantenerlos hasta su vencimiento. Se registran al costo de adquisición el cual debe guardar consonancia con el valor de mercado a la fecha de adquisición o compra, ajustado posteriormente por la amortización de las primas o descuentos, las cuales se amortizan durante el plazo de vigencia del título.
- Inversiones de Disponibilidad Restringida: Incluye, entre otras, aquellas inversiones cedidas en reporto o que estén en garantía, los fondos restringidos entregados en fideicomiso y cualquier otro valor cuya disponibilidad se encuentre restringida. Se presentan por el saldo que estas inversiones tengan a la fecha de su registro. Asimismo, los títulos valores que se registren en esta cuenta, que provengan de las otras categorías de inversiones en títulos valores, se les aplicará los criterios de valuación existentes para las inversiones en títulos valores que dieron origen al registro de las mismas.
- Otros Títulos Valores: en esta cuenta se registran las inversiones en títulos valores de deuda emitidos por las Instituciones Financieras, de conformidad con el Decreto con Fuerza de Ley de Reforma de la Ley General de Bancos y Otras instituciones Financieras, , como los depósitos a plazo, certificados de ahorro, aceptaciones y papeles, etc, y los fideicomisos de inversión. Estas inversiones se registran a su valor de realización. Para las inversiones en títulos emitidos por instituciones financieras el valor de realización es su costo o valor nominal.
- Derechos Cedidos sobre Títulos Valores para Negociar, Disponible para la Venta, Mantenido hasta su Vencimiento y sobre Otros Títulos Valores: Las instituciones financieras autorizadas para ceder derechos de participación al público sobre títulos o valores, deberán mantener en fideicomiso o en custodia en un banco comercial o universal, los títulos o valores adquiridos por ellas con motivo de tales actividades y sólo podrán ceder derechos al público sobre los títulos o valores mantenidos hasta el vencimiento, disponible para la venta, aquellos para negociar u otros títulos emitidos por instituciones financieras conforme al Decreto con Fuerza de Ley de Reforma de la Ley General de Bancos y Otras Instituciones Financieras, cuyo monto no exceda el valor de mercado de los títulos o valores que respaldan la cesión. Igualmente, no podrán ceder derechos al público sobre títulos valores cuya adquisición haya sido efectuada mediante financiamiento de terceros, mientras exista la obligación. Asimismo, las instituciones financieras al efectuar este tipo de cesión deben establecer una correspondencia adecuada entre el vencimiento de las participaciones y los respectivos derechos cedidos. Los bancos universales podrán mantener en su custodia los títulos y valores adquiridos para su posterior venta al público de los derechos y participaciones sobre los mismos, de acuerdo a lo

indicado en el artículo 84 del Decreto con Fuerza de Ley de Reforma de la Ley General de Bancos y Otras Instituciones Financieras.

Las Instituciones Financieras no pueden ceder derechos o participaciones sobre los rendimientos por cobrar de títulos valores

- Las ganancias o pérdidas no realizadas de las inversiones en títulos valores para negociar, se registran en los resultados del semestre. Las ganancias o pérdidas no realizadas, generadas por las inversiones en títulos valores disponibles para la venta, se incluyen en una cuenta separada formando parte del patrimonio.
- Las ganancias o pérdidas por transferencias entre categorías de inversión, tienen el siguiente tratamiento contable:
 - De títulos para negociar a títulos disponibles para la venta o mantenidos hasta su vencimiento: el valor a registrar se calculará a su valor razonable al momento de la transferencia y la diferencia con el valor razonable anterior, se registrará en los resultados del ejercicio.
 - De títulos disponibles para la venta o mantenidos hasta su vencimiento a títulos para negociar: el valor a registrar se calculará a su valor razonable al momento de la transferencia, se reconoce inmediatamente en resultados la ganancia o pérdida no realizada a la fecha de la transferencia
 - De títulos disponibles para la venta a títulos mantenidos hasta su vencimiento: el valor a registrar se calculará a su valor razonable al momento de la transferencia, la ganancia o pérdida no realizada se continúa reportando por separado en el patrimonio y se va amortizando durante la vida del valor de deuda como un ajuste de su rendimiento
 - De títulos mantenidos hasta su vencimiento a títulos disponibles para la venta: el valor a registrar se calculará a su valor razonable al momento de la transferencia, la ganancia o pérdida no realizada a la fecha de la transferencia se reconoce y el saldo neto se presenta por separado dentro del patrimonio.

Toda transferencia entre las diferentes categorías de inversiones o cuando se vendan por circunstancias distintas a las indicadas en el Manual de Contabilidad o se reclasifiquen a otra categoría debe ser autorizada por el Comité de Tesorería del Banco y posteriormente notificada a la Superintendencia de Bancos y Otras Instituciones Financieras

Operaciones de Reporto

BanESCO Banco Universal, C.A., celebra contratos de captación y colocación de recursos a corto plazo mediante la modalidad de operaciones de reporto que consisten en la compra o venta, según sea el caso, de títulos valores y documentos de crédito con compromiso de revenderlos o recomprarlos al término del contrato. Cuando el Banco actúa como reportado las obligaciones de recompra las registra en el pasivo correspondiente, y el monto de la provisión para posible riesgo por pérdida de valor u

otro que pudieran tener los valores reportados, los registra en la cuenta de Provisiones para Otras Contingencias. Asimismo, cuando actúa como reportador registra los títulos valores o cartera de crédito en la subcuenta destinada para las operaciones de reporto, dentro del rubro que corresponda y la provisión se registra conjuntamente con los títulos valores o cartera de créditos. Estas provisiones se determinan aplicando los criterios de valuación establecidos por la Superintendencia de Bancos y Otras Instituciones Financieras.

Bienes de Uso

Los bienes de uso se presentan al costo, neto de la depreciación acumulada, la cual se calcula por el método de línea recta. Las partidas que incrementan sustancialmente la vida útil de los activos son capitalizadas. Los costos de mantenimiento y reparaciones ordinarias se imputan a gastos a medida en que se incurren. Para fines contables y fiscales se usan vidas útiles estimadas iguales, de acuerdo con el siguiente detalle:

	<u>Vida útil estimada</u>
Edificaciones	40 años
Mobiliarios	10 años
Equipos	8 años
Equipos de Transporte	5 años
Equipos de Computación	4 años

Operaciones en Moneda Extranjera

Las operaciones en moneda extranjera se contabilizan a la tasa de cambio vigente a la fecha de las operaciones. De acuerdo con lo indicado en el Manual de Contabilidad, emitido por la Superintendencia de Bancos y Otras Instituciones Financieras, los saldos de los activos y pasivos en moneda extranjera se presentan al cierre de cada mes a la tasa de cambio para la compra de divisas que determine el Banco Central de Venezuela. Las ganancias y pérdidas en cambio se reflejan en los resultados de operaciones del semestre, excepto las inversiones disponibles para la venta cuando se trata de títulos de capital, ya que la diferencia en cambio se registra en una cuenta del patrimonio, sin afectar los resultados del ejercicio.

Plusvalía

Las plusvalías corresponden al exceso pagado sobre el valor en libros de activos no específicos de una institución cuando se produce procesos de compra o de fusión de de empresas. Las plusvalías son amortizadas por el método de línea recta en un plazo no mayor de veinte (20) años.

Inversiones en Empresas Filiales, Afiliadas y Sucursales.

Las inversiones en compañías donde el Banco posee un porcentaje de propiedad o control superior al 20% del capital, se registran por el método de participación patrimonial, mediante el cual la participación en la inversión es reconocida en resultados como otros ingresos operativos o gastos operativos, según la compañía reporte ganancias ó pérdidas, respectivamente.

Impuesto Sobre la Renta Diferido

El impuesto sobre la renta diferido se origina por el efecto impositivo de las discrepancias entre el criterio contable y el tributario, relacionado con el momento del reconocimiento de los resultados.

BanESCO Banco Universal, C.A., no reconoce el impuesto sobre la renta diferido activo, originado por los efectos impositivos de las diferencias temporales por gastos o ingresos que se causan en períodos distintos para fines tributarios y contables, debido a que no existe la certeza de que dicha diferencia pueda recuperarse en períodos futuros.

Provisión para Obligaciones Sociales

El Banco acumula el pasivo correspondiente a la indemnización de antigüedad de los trabajadores de acuerdo a lo establecido en la Ley Orgánica del Trabajo, la cual es considerada como un derecho adquirido de los trabajadores. Asimismo, se hace una acumulación adicional para cubrir el pasivo eventual por doble indemnización en caso de despidos injustificados.

Ingresos y Gastos Financieros

Los rendimientos sobre préstamos, inversiones y cuentas por cobrar se reconocen como ingresos financieros cuando se devengan. Los rendimientos por cobrar sobre la cartera de inversiones con más de 30 días de vencida y los rendimientos que origina la cartera de créditos desde el momento que ingresa a vencida o en litigio se reconocen como ingresos sólo cuando son efectivamente cobrados.

Los intereses cobrados por anticipado se incluyen en el rubro de Otros Pasivos como ingresos diferidos y se registran como ingresos cuando se devengan.

Las comisiones por el otorgamiento de créditos se registran como ingresos en el momento que se cobran.

Los intereses por captaciones del público por obligaciones y por financiamientos obtenidos se registran como gastos financieros a medida que se causan.

Instrumentos Financieros Derivados

El Banco realiza operaciones de opciones, las cuales se documentan a través de contratos, donde una de las partes se compromete a comprar (vender) y la otra adquiere el derecho de vender (comprar) a cambio de una prima, una determinada cantidad de un activo y a un precio establecido al momento de la firma del contrato. Las opciones se clasifican en función a los derechos que representan, es decir, opciones Call (dan derecho a comprar un activo) y opciones Put (dan derecho a vender un activo).

Los valores de mercado de los contratos a futuro por operaciones de compra y venta de divisas, así como las opciones de venta de títulos valores se registran en cuentas de orden. Las operaciones de compra y venta de divisas se presentan con valor a plazo máximo de dos días (spot) a la tasa de cambio de la transacción. Las opciones de venta se registran al valor negociado.

Principios de Consolidación

Los estados financieros consolidados al 30 de junio de 2003 y 31 de diciembre de 2002, incluyen los estados financieros de Unibanca Banco Universal, C.A., (Sucursal de Panamá).

Los activos, pasivos y resultados de la Sucursal en el exterior, se consolidan con los estados financieros de la matriz en Venezuela. La inversión se elimina contra el capital de la Sucursal y todas las cuentas con saldos recíprocos.

Para la consolidación, los estados financieros de la Sucursal en el exterior han sido adaptados a las normas de presentación contable establecidas por la Superintendencia de Bancos y Otras Instituciones Financieras de Venezuela.

Las eliminaciones de las diferentes partidas existentes entre las instituciones consolidantes se efectúan por el saldo menor, en caso de existir diferencias. Estas diferencias no tienen efecto importante sobre los estados financieros consolidados.

La moneda funcional de la sucursal de Panamá es el Balboa (B/), unidad monetaria de la República de Panamá, la cual está a la par y es de libre cambio con el Dólar (\$) de los Estados Unidos de América. Los activos y pasivos monetarios y no monetarios se tradujeron a bolívares al tipo de cambio de Bs. 1.596 y Bs. 1.399,50 por dólar estadounidense, al 30 de junio de 2003 y 31 de diciembre de 2002, respectivamente. Los ingresos y gastos del período, se tradujeron a la tasa de cambio vigente al cierre del período.

3. Efectivo y Banco Central de Venezuela

El detalle de la cuenta de efectivo es el siguiente (en miles de bolívares):

	31 de junio de 2003	31 de diciembre de 2002
Billetes y moneda nacionales	62.992.354	76.291.580
Billetes y monedas extranjeras	6.357.122	7.995.553
Oro amonedado y en barras	24.744	21.732
Caja Chica	10.450	10.450
	<u>69.384.670</u>	<u>84.319.315</u>

El detalle de la cuenta Banco Central de Venezuela, es el siguiente (en miles de bolívares):

	30 de junio de 2003	31 de diciembre de 2002
Cuenta de Encaje Legal	322.446.812	252.722.763
Otros Depósitos	10.688.240	23.204.893
	<u>333.135.052</u>	<u>275.927.656</u>

BANESCO BANCO UNIVERSAL, C.A.

4. Inversiones en Títulos Valores

4.1 Las inversiones en Títulos Valores para Negociar, presentadas a su valor razonable de mercado, en miles de bolívares, son las siguientes:

30 de junio de 2003						
Nº de Acciones/Títulos	Rango de Intereses	Valor Nominal	Costo de Adquisición	Costo Amortizado/Valor en Libros	Valor de Mercado	
Inversiones en Títulos Valores para Negociar						
Bonos y Obligaciones de la Deuda Pública Nacional						
26	20,25% - 29,61%	178.906.189	163.556.754	163.556.754	163.556.754	
Bonos de la Deuda Pública Nacional (Vebonos)						
13	31,80% - 36,54%	153.000.000	130.522.641	132.422.500	132.422.500	
		<u>331.906.189</u>	<u>294.079.395</u>	<u>295.979.254</u>	<u>295.979.254</u>	
Total Inversiones en Títulos Valores para Negociar						

Al 30 de junio de 2003, el Banco reclasificó a éste rubro, Inversiones Disponibles para la Venta e Inversiones Mantenidas Hasta su Vencimiento, por Bs. 152.799.132 miles, los cuales originaron una ganancia de Bs. 10.757.621 miles, que fueron registradas en la cuenta Ganancias Realizadas en Inversiones de Títulos Valores para Negociar. Esta transferencia fue aprobada por el Comité de Inversiones y notificada a la Superintendencia de Bancos y Otras Instituciones Financieras.

4.2 Las Inversiones en Títulos Valores Disponibles para la Venta, presentadas a su valor razonable de mercado:

30 de junio de 2003						
Nº de Acciones/Títulos	Rango de Intereses / Participación	Valor Nominal	Costo de Adquisición	Ganancia Bruta No Realizada	Pérdida Bruta No Realizada	Valor en Libros / Valor Razonable de Mercado
Inversiones en Títulos Valores Disponibles para la Venta						
Bonos de la Deuda Pública Nacional						
11	20,25%-28,14%	20.621.251	18.508.972	334.919	533.314	18.310.577
Bonos y Obligaciones Emitidos por el BCV						
12	22%	565.200.000	565.200.000	-	-	565.200.000
Otros Títulos Valores Emitidos o Avalados por la Nación, (Otros Bonos sucursal Panamá)						
225,55	6,75%	89.995.248	70.365.485	7.480.405	-	77.845.890
20	6,75%	7.980.000	6.239.402	663.298	-	6.902.700
33,57	2,3125%	13.395.001	9.377.304	1.338.697	-	10.716.001
47,02	9,25%	18.760.980	11.350.393	2.532.732	-	13.883.125
0,30	4,50%	119.508	98.594	598	-	99.192
0,32	3%	129.276	106.653	646	-	107.299
0,01	6%	3.192	2.234	336	-	2.570
0,02	2,40%	8.140	5.454	2.197	-	7.651
0,10	2,40%	41.512	27.813	11.208	-	39.021
1	3,40%	95.154	195.154	-	-	195.154
		<u>130.628.011</u>	<u>97.768.486</u>	<u>12.030.117</u>	-	<u>109.798.603</u>

BANESCO BANCO UNIVERSAL, C.A.

30 de junio de 2003

	Nº de Acciones/ Títulos	Rango de Intereses / Participación	Valor Nominal	Costo de Adquisición	Ganancia Bruta No Realizada	Pérdida Bruta No Realizada	Valor en Libros / Valor Razonable de Mercado
Participación en Instituciones Financieras del País:							
Banco Occidental de Descuento, S.A.C.A	315.671	0,018%	31.567	2.683	36.776	-	39.459
Banco Interamericano de Ahorro y Préstamo	1.222	0,477%	195.031 226.598	195.031 197.714	11.994 48.770	-	207.025 246.484
Participación en Empresas Privadas no Financieras del País:							
Fondo de Valores Inmobiliarios, C.A.	270.731.850	6,802%	2.707.319	6.865.364	985.860	-	7.851.224
Venezuela Invest LTD	968.750	12,500%	9.688	1.573.556	-	16.900	1.556.656
Tenedora Aluholding, C.A.	569.593.102	7,293%	569.593	569.593	50.449	-	619.642
Proyecto Conexus, C.A.	137.334	13,333%	13.733	83.912	117.326	-	201.238
Baneco Seguros, C.A.	25.500	1,240%	25.500	25.500	110.125	-	135.625
Baneco Renta Variable Entidad de Inversión Colectiva Fondo Mutua de Inversión de Capital Abierto, S.A.	156.552	15,122%	156.552	58.000	74.396	-	132.396
Corporación Suiche 7B	10.616	2,06%	10.616	2.947	78.438	-	81.385
Inmobiliaria Central Hipotecaria, S.A.	184.900	18,490%	185	37	48.245	-	48.282
Sociedad Nacional de Garantías Reciprocas para la Pequeña y Mediana Empresa (SOGAMPI)	2932	0,26%	2.932	2.075	34.069	-	36.144
Caja Venezolana de Valores, C.A.	200	0,163%	1.292	1.487	2.371	-	3.858
			3.497.410	9.182.471	1.500.879	16.900	10.666.450
Participación en Instituciones Financieras del Exterior:							
Banco Latinoamericano de Exportaciones, S.A. "Bladex"	80.803	0,422%	1.289.608	311.220	716.594	-	1.027.814
Participación en Empresas Privadas-Sucursal Panamá:							
Propietaria de Acciones, C.A.	581	8,30%	494.662	1.644	-	-	1.644
Excel Bank National Association	1.208	2,03%	1.292.680 1.787.342	1.223.478 1.225.122	- -	-	1.223.478 1.225.122
Subtotal Inversiones en Títulos Valores Disponibles para la Venta			723.250.220	692.393.985	14.631.279	550.214	706.475.050
Inversiones Cedidas a través de Participaciones		13% - 18%	(115.204.281)	(115.204.281)	-	-	(115.204.281)
Total Inversiones en Títulos Valores Disponibles para la Venta			608.045.939	577.189.704	14.631.279	550.214	591.270.769

BANESCO BANCO UNIVERSAL, C.A.

31 de diciembre de 2002

Inversiones en Títulos Valores Disponibles para la		Nº de Acciones/Títulos	Rango de Intereses / Participación	Valor Nominal	Costo de Adquisición	Ganancia Bruta No Realizada	Pérdida Bruta No Realizada	Valor en Libros / Valor Razonable de Mercado
Venta								
Letras del Tesoro		12	-	10.533.100	10.326.486	32.935	-	10.359.421
Bonos y Obligaciones de la Deuda Pública Nacional		96	24,63% - 30,01%	138.163.422	123.771.360	-	80.472	123.690.888
Otros Títulos Valores Emitidos o Avalados por la Nación								
Bonos PAR A		3,55	6,75%	1.242.756	935.944	-	26.247	909.697
Bonos PAR B		20	6,75%	6.997.500	5.269.957	-	147.787	5.122.170
Bonos DCB		36,67	2,88%	12.828.750	9.356.241	410.286	-	9.766.527
Bonos Globales		26,56	9,25%	9.293.414	9.293.414	-	3.438.526	5.854.888
Bonos PAR A Mexico		1	6,25%	34.876	349.876	-	93.767	256.109
				30.712.996	25.205.432	410.286	3.700.327	21.909.391
Participación en Instituciones Financieras del País:								
Banco Interamericano de Ahorro y Préstamo (BIAPE)		1.222	0,477%	171.019	171.019	10.501	-	181.520
Banco Occidental de Descuento, S.A.C.A.		101.457	0,051%	10.146	2.683	61.418	-	64.101
				181.165	173.702	71.919	-	245.621
Participación en Empresas Privadas no Financieras del País:								
Fondo de Valores Inmobiliarios, C.A.		270.731.850	6,802%	2.707.319	6.865.364	812.665	-	7.678.028
CANTV elase "A"		757.012	0,240%	27.934	1.622.091	243.944	-	1.866.035
Venezuela Invest LTD		968.750	12,500%	9.688	1.573.556	-	-	1.573.556
Tenedora Alholding, C.A.*		569.593.102	7,293%	569.593	569.593	2.208.953	-	2.778.546
Consorcio Financiero Unión, C.A.		1.077.274	0,960%	1.077	93.878	-	-	93.878
Proyecto Conexus, C.A.		137.334	13,333%	13.733	83.912	104.028	-	187.940
Valores Comerciales e Industriales		328.864	9,140%	73.994	83.755	-	-	83.755
Banesco Renta Variable Entidad de Inversión Colectiva Fondo Mutual de Inversión de Capital Abierto, S.A.		156.552	15,122%	156.552	58.000	34.747	-	92.747
International Briquete Holding		3.666	0,020%	51	30.943	-	18.630	12.313
Banesco Seguros, C.A.		25.500	1,240%	25.500	25.500	76.871	-	102.371
Interval Unión, S.A.		20.000	10,000%	20.000	20.000	-	18.459	1.541
Hotel Jirahara		1.070	1,100%	1.070	6.802	2.774	-	9.576
Unión Casa de Bolsa Productos Agrícolas, S.A.		5.000	10,000%	5.000	5.000	5.057	-	10.057
Unión Acciones		6.026	0,520%	6.026	4.175	8.483	-	12.658
Unión Sociedad Administradora, C.A.		4.000	1,720%	4.000	4.000	1.449	-	5.449
Corporación Suiche 7B		5.308	2,060%	5.308	2.947	65.446	-	68.393
Unión Renta Variable Entidad de Inversión Colectiva Fondo Mutual de Inversión de Capital Abierto, S.A.		3.943	1,200%	3.943	2.546	10.227	-	12.773
Sociedad Nacional de Garantías Recíprocas para la Pequeña y Mediana Empresa (SOGAMPI)		2.932	0,260%	2.932	2.075	30.789	-	32.864
Caja Venezolana de Valores, C.A.		200	0,163%	1.292	1.487	1.520	-	3.007
Inmobiliaria Central Hipotecaria, S.A.		184.900	18,490%	185	37	31.628	-	31.665
				3.635.197	11.055.661	3.638.581	37.089	14.657.152

BANESCO BANCO UNIVERSAL, C.A.

	31 de diciembre de 2002						
	Nº de Acciones/Títulos	Rango de Intereses / Participación	Valor Nominal	Costo de Adquisición	Ganancia Bruta No Realizada	Pérdida Bruta No Realizada	Valor en Libros / Valor Razonable de Mercado
Participación en Instituciones Financieras del Exterior:							
Banco Latinoamericano de Exportaciones, S.A. "Bladex"	80.803	0,422%	1.289.608	272.903	3.353.495	-	3.626.398
Participación en Empresas Privadas Sucursal Panamá:							
Propietaria de Acciones, C.A.	581	8,30%	433.759	1.442	-	-	1.442
Excel Bank National Association	1.208	2,03%	1.133.525	1.072.843	-	-	1.072.843
Banunión NV, Curacao	3.058	85,00%	4.509.227	4.509.227	-	-	4.509.227
			6.076.511	5.583.512	-	-	5.583.512
Total Inversiones en Títulos Valores Disponibles para la Venta			190.591.299	176.389.056	7.507.216	3.823.888	180.072.383

Los vencimientos de las Inversiones en Títulos Valores Disponibles para la Venta, en miles de bolívares, son los siguientes:

	30 de junio de 2003		31 de diciembre de 2002	
	Costo de Adquisición	Valor Razonable de Mercado	Costo de Adquisición	Valor Razonable de Mercado
Hasta seis meses	565.494.382	565.498.606	93.110.780	94.711.706
Entre seis meses y un año	2.328.521	2.644.807	16.571.221	16.485.569
Entre uno y cinco años	25.296.640	26.129.837	33.772.085	32.619.561
Más de diez años	99.274.442	112.201.800	32.934.970	36.255.547
	692.393.985	706.475.050	176.389.056	180.072.383

A continuación se presenta el movimiento de la Ganancia o Pérdida Neta No Realizada, originada durante el semestre terminado el 30 de junio de 2003 y 31 de diciembre de 2002, y registrada en la cuenta de Ganancia o Pérdida No Realizada en Inversiones en Títulos Valores Disponibles para la Venta, en el rubro del Patrimonio, en miles de bolívares:

	30 de junio de 2003	31 de diciembre de 2002
Saldo al Inicio del Semestre	5.808.390	2.175.403
Más: Ganancias no Realizadas	26.581.548	37.241.311
Menos: Pérdidas no Realizadas	(30.819.662)	(33.608.324)
Ganancia o (Pérdida) no Realizada Neta (Nota 17)	(4.238.114)	3.632.987
Saldo al Final del Semestre	1.570.276	5.808.390

Los rubros de "Otros Ingresos Operativos" y "Otros Gastos Operativos", incluyen las ganancias o pérdidas generadas en el Banco por la venta de sus Inversiones Disponibles para la Venta, según el siguiente detalle, en miles de bolívares:

	30 de junio de 2003	30 de diciembre de 2002
Ventas Realizadas	1.950.317.607	1.366.958.723
Ganancias Generadas	26.040.373	3.023.981
Pérdidas Generadas	(20.183.333)	(20.367.994)
Ganancias (Pérdidas) Netas Realizadas	5.857.040	(17.344.013)

Durante el mes de enero de 2003, los títulos valores que se encontraban financiados en un 50%, fueron cancelados en su totalidad. Al 31 de diciembre de 2002, las Inversiones Disponibles para la Venta incluyen Bs. 9.766.527 miles, en de títulos de Deuda Pública Externa de Venezuela (DCB) adquiridos a través de diferentes Brokers y financiados en un 50% durante la vigencia del título o hasta la venta de los mismos. (Nota 13)

BANESCO BANCO UNIVERSAL, C.A

4.3 Las inversiones en Títulos Valores Mantenidas Hasta su Vencimiento, corresponden a títulos Valores sobre los cuales el Banco tiene la intención firme y la capacidad de mantenerlos hasta su vencimiento. El detalle de las mismas, en miles de bolívares, es el siguiente:

		30 de junio de 2003					
		Costo					
	Nº de Acciones/Títulos	Rango de Intereses	Valor Nominal	Amortizado/Valor en Libros	Canancia Bruta No Realizada	Pérdida Bruta No Realizada	Valor Razonable de Mercado
Inversiones en Títulos Valores							
Mantenidos hasta su Vencimiento							
Bonos de la Deuda Pública Nacional							
Otros Títulos Valores Emitidos o Avalados por la Nación:							
	16.	20,04% - 28,19%	590.273.490	517.380.438	-	5.137.946	2.242.492
	990.07	9,250%	395.037.132	282.760.885	9.566.593	-	292.327.478
	266.67	2,3125%	106.400.000	90.987.480	-	5.867.480	85.120.000
	1	10,50%	3.134.165	3.134.165	-	-	3.134.165
	2,26	6,750%	901.740	707.866	72.139	-	780.005
			505.473.037	377.590.396	9.638.732	5.867.480	381.361.648
Depósitos a Plazo en Instituciones Financieras del Exterior:							
	7	11,00% - 30,00%	104.640.937	104.640.937	-	-	104.640.937
	2	-	66.234.000	66.234.000	-	-	66.234.000
	1	13,00%	34.394.536	34.394.536	-	-	34.394.536
	3	1,04%	21.249.892	21.249.892	-	-	21.249.892
	1	-	7.980.000	7.980.000	-	-	7.980.000
	5	3,38% - 3,88%	4.791.499	4.791.499	-	-	4.791.499
			239.290.864	239.290.864	-	-	239.290.864
Sub-Total Inversiones en Títulos Valores Mantenidos Hasta su Vencimiento							
			1.335.037.391	1.134.261.698	9.638.732	11.005.426	1.132.895.004
Inversiones Cedidas:							
Inversiones Cedidas a Través de Participaciones							
	-	13% - 18%	(767.601.201)	(767.601.201)	(8.266.976)	(9.439.166)	(766.429.011)
Inversiones Cedidas a Través de Cuentas de Fondos de Activos Liquidos							
	-	1% - 4,5%	(127.369.633)	(127.369.633)	(1.371.756)	(1.566.260)	(127.175.129)
			(894.970.834)	(894.970.834)	(9.638.732)	(11.005.426)	(893.604.140)
Total Inversiones Cedidas							
Total Inversiones en Títulos Valores Mantenidos hasta su Vencimiento							
			440.066.557	239.290.864	-	-	239.290.864

BANESCO BANCO UNIVERSAL, C.A

31 de diciembre de 2002

	Nº de Acciones/ Títulos	Rango de Intereses	Valor Nominal	Amortizado/ Valor en Libros	Ganancia Bruta No Realizada	Pérdida Bruta No Realizada	Valor Razonable de Mercado
Inversiones en Títulos Valores Mantenidos hasta su Vencimiento							
Bonos de la Deuda Pública Nacional	89	25,08% - 29,93%	132.694.263	121.588.601	-	16.598.076	104.990.525
Otros Títulos Valores Emitidos o Avalados por la Nación:							
Bonos Globales	2.102,11	9,250%	735.475.036	524.079.647	-	27.633.998	496.445.649
Bonos DCB	418,57	2,880%	146.447.678	123.300.528	-	11.809.910	111.490.618
Bonos Par	87,26	6,750%	30.530.093	25.551.021	-	1.163.583	24.387.438
Bonos FLIRBS	17,14	3,440%	5.997.857	5.272.491	-	676.333	4.596.158
			918.450.664	678.203.687	-	41.283.824	636.919.863
Depósitos a Plazo en Instituciones Financieras del Exterior:							
BanESCO Internacional Panamá, S.A.	8	11,00% - 25,00%	100.692.537	100.692.537	-	-	100.692.537
BanESCO Puerto Rico, S.A.	2	13,00%	67.212.979	67.212.979	-	-	67.212.979
BanESCO Internacional Panamá, S.A. (en moneda extranjera)	5	3,63% - 4,13%	4.128.168	4.128.168	-	-	4.128.168
			172.033.684	172.033.684	-	-	172.033.684
Obligaciones Emitidas por Empresas Privadas no Financiera del País:							
Papeles Comerciales Múltiples Casa de Bolsa	2	-	3.230.000	3.084.568	-	-	3.084.568
Otros Bonos: (Sucursal Panamá)							
Bonos Globales	20,46	9,25%	7.157.707	4.858.653	-	-	4.858.653
DCB Bonds DL	2,62	2,88%	916.323	703.278	-	-	703.278
Título Cred. Pago deuda Privada Venezuela	1	3,40%	171.126	171.126	-	-	171.126
Perú PDI Bonds	0,31	4,50%	106.978	84.512	-	-	84.512
Perú Par	0,32	3,00%	113.360	49.220	-	-	49.220
Bonos Brazil (EIL.PERM.RG)	0,01	2,48%	42.111	33.689	-	-	33.689
Bonos Brazil (EIL.PERM.BR)	0,02	2,48%	8.257	6.606	-	-	6.606
Bonos Brazil (Par Z-LPERM.RG)	0,12	6,00%	2.799	1.812	-	-	1.812
			8.518.661	5.908.896	-	-	5.908.896
Sub-Total Inversiones en Títulos Valores Mantenidos Hasta su Vencimiento			1.234.927.272	980.819.436	-	57.881.900	922.937.536
Inversiones Cedidas:							
Inversiones Cedidas a Través de Participaciones		11%-24%	(369.882.318)	(369.882.318)	-	-	(375.681.541)
Inversiones Cedidas a Través de Cuentas de Fondos de Activos Líquidos		1%-4,5%	(196.031.586)	(196.031.586)	-	-	(199.105.080)
			(565.913.904)	(565.913.904)	-	-	(574.786.621)
Total Inversiones en Títulos Valores Mantenidos hasta su Vencimiento			669.013.368	414.905.532	-	57.881.900	348.150.915

Los vencimientos de las Inversiones en Títulos Valores Mantenedos hasta su Vencimiento, en miles de bolívares, son los siguientes:

	30 de junio de 2003		31 de diciembre de 2002	
	Costo Amortizado/ Valor en Libros	Valor Razonable de Mercado	Costo Amortizado/ Valor en Libros	Valor Razonable de Mercado
Hasta seis meses	244.462.213	244.498.920	81.308.159	81.091.496
Entre seis meses y un año	77.516.100	75.822.713	31.187.836	28.875.000
Entre uno a cinco años	528.814.635	519.465.887	203.940.506	177.162.466
Más de 10 años	283.468.750	293.107.484	664.382.935	635.808.574
	<u>1.134.261.698</u>	<u>1.132.895.004</u>	<u>980.819.436</u>	<u>922.937.536</u>

Las Inversiones Mantenedas Hasta su Vencimiento, se presentan a su costo de adquisición, ajustadas por las amortizaciones de las primas y descuentos y se provisionan cuando exista una pérdida permanente en su valor de mercado.

El Banco vendió títulos valores registrados en la cuenta de Inversiones Mantenedas Hasta su Vencimiento por Bs. 446.606.086 miles, y generó pérdidas por Bs. 20.183.333 miles, las cuales se registran en el rubro de Gastos Operativos. El Banco canceló Bs. 94.479.626 miles, por los financiamientos que mantenía sobre éstos títulos.

4.4 El detalle de las Inversiones en Otros Títulos Valores, presentados a su valor de realización, en miles de bolívares, es el siguiente:

	30 de junio de 2003			
	Nº de Acciones/ Títulos	Rango de Intereses	Valor Nominal	Valor de Realización/ Valor en Libros
Inversiones en Otros Títulos Valores				
Certificados de Ahorro en Instituciones Financieras del País				
Banescó Banco Hipotecario, C.A.	2	7%	8.010.799	8.010.799
Banco Federal, Banco Comercial, C.A.	2	19%	7.042.700	7.042.700
Del Sur Banco Universal, C.A.	1	15%	74.820	74.820
			<u>15.128.319</u>	<u>15.128.319</u>
Obligaciones Emitidas por Instituciones Financieras del País				
Bonos Quirografarios Banco Latino, C.A.	11	5,26% - 21,03%	77.159	77.159
			<u>77.159</u>	<u>77.159</u>
Obligaciones por Fideicomiso de Inversión emitidos por Instituciones Financieras del País				
Banescó Seguros, C.A.	1		10.518.597	10.518.597
			<u>10.518.597</u>	<u>10.518.597</u>
Obligaciones Overnight				
Citibank, N.A. Venezuela -Banco Universal	1	0,125%	3.830.401	3.830.401
Total Inversiones en Otros Títulos Valores			<u>29.554.476</u>	<u>29.554.476</u>

31 de diciembre de 2002				
	N° de Acciones/ Títulos	Rango de Intereses	Valor Nominal	Valor de Realización/ Valor en Libros
Inversiones en Otros Títulos Valores				
Certificados de Ahorro en Instituciones Financieras del País				
Banesco Banco Hipotecario, C.A.	4	9%	8.069.938	8.069.938
Del Sur Banco Universal, C.A.	1	25%	67.832	67.832
			8.137.770	8.137.770
Obligaciones Emitidas por Instituciones Financieras del País				
Bonos Quirografarios Banco Latino, C.A.	11	6,56% - 26,24%	77.159	77.159
			77.159	77.159
Obligaciones por Fideicomiso de Inversión emitidos por Instituciones Financieras del País				
Banesco Seguros, C.A.	1	-	17.698.392	17.698.392
Banesco Banco Hipotecario, C.A.	1	-	13.586	13.586
			17.711.978	17.711.978
Total Inversiones en Otros Títulos Valores			25.926.907	25.926.907

Al 30 de junio de 2003 y 31 de diciembre de 2002, se presentan bonos quirografarios del Banco Latino, C.A., con vencimiento en el mes de abril de 2004, que se encuentran en custodia del Banco Provincial, S.A. Los intereses son variables, pagaderos por trimestres calendario vencidos y son calculados en base a un porcentaje de la tasa de interés promedio ponderada para depósitos a plazo a 90 días, pactada por los seis (6) bancos comerciales del país con mayor volumen de depósitos.

Al 31 de diciembre de 2002, el Banco mantiene registrados Bs. 13.586 miles, correspondientes a la cesión efectuada el 30 de agosto de 2000, por Banesco Inmuebles y Valores, C.A., de todos y cada uno de los derechos que en su condición de beneficiario le pertenecían sobre el contrato de fideicomiso en Banesco Banco Hipotecario, C.A., celebrado el 27 de julio de 2000. Este contrato de fideicomiso no establece plazos para su recuperación.

Durante el segundo semestre de 2002, el fideicomiso Banesco Banco Hipotecario, C.A., transfirió a Banesco Seguros, C.A., bienes que conforman este Fondo Fiduciario; tales como: Inmuebles, acciones en sociedades mercantiles, títulos valores, entre otros, por lo que el fideicomiso en Banesco Banco Hipotecario, C.A. fué finiquitado, asimismo, Banesco Banco Universal, C.A., en su carácter de Beneficiario se reserva el derecho de dar cualquier instrucción sobre la administración del Fondo, el cual asciende al 30 de junio de 2003 y 31 de diciembre de 2002, a Bs. 10.518.597 miles y Bs. 17.698.392 miles respectivamente.

La disminución de los fondos fideicomitados al 30 de junio de 2003, corresponde principalmente a la liquidación de las empresas mantenidas como inversiones en acciones en sociedades mercantiles, por Bs. 5.113.573 miles, y la transferencia de un inmueble al beneficiario, por un valor de Bs. 1.232.293 miles.

4.5 El detalle de las Inversiones de Disponibilidad Restringida, en miles de bolívares, es el siguiente:

30 de junio de 2003						
Nº de Acciones/Títulos	Rango de Intereses / Participación	Valor Nominal	Costo de Adquisición	Valor Razonable de Mercado	Valor en Libros	
Inversiones de Disponibilidad Restringida						
Títulos Valores Afectos a Reportos						
2	26,64%	6.061.986	5.200.000	5.031.448	5.200.000	
Bonos de la Deuda Pública Nacional						
Títulos Valores Cedidos en Garantía:						
Depositos a Plazos:						
1	1,08%	10.908.652	10.908.652	10.908.652	10.908.652	
1	1,49%	7.341.600	7.341.600	7.341.600	7.341.600	
		18.250.252	18.250.252	18.250.252	8.250.252	
Otras Inversiones de Disponibilidad Restringida:						
1		11.296.527	11.296.527	11.296.527	11.296.527	
2	6,75%	4.633.188	4.633.188	4.007.708	4.059.526	
1		753.860	753.860	753.860	753.860	
		16.683.575	16.683.575	16.058.095	16.109.913	
Contratos de Fideicomiso, Sucursal Panamá						
1	5,50%	2.234.400	2.234.400	2.234.400	2.234.400	
		43.230.213	42.368.227	41.574.195	41.794.565	
Total Inversiones de Disponibilidad Restringida						

31 de diciembre de 2002						
Nº de Acciones/Títulos	Rango de Intereses / Participación	Valor Nominal	Costo de Adquisición	Valor Razonable de Mercado	Valor en Libros	
Inversiones de Disponibilidad Restringida						
Títulos Valores Afectos a Reportos con el Banco Central de Venezuela (Repos):						
88	26,16% - 30,01%	328.261.000	298.789.981	262.529.038	298.789.981	
1	-	1.400.000	1.369.693	1.369.693	1.369.693	
		329.661.000	300.159.674	263.898.731	300.159.674	
Letras del Tesoro						
Títulos Valores Cedidos en Garantía:						
Depositos a Plazos:						
1	1,37%	9.498.531	9.498.531	9.498.531	9.498.531	
2	1,15% - 1,35%	6.167.854	6.167.854	6.167.854	6.167.854	
3	1,10% - 1,32%	3.034.469	3.034.469	3.034.469	3.034.469	
3	4,00% - 5,71%	614.608	614.608	614.608	614.608	
1	3,50%	584.979	584.979	584.979	584.979	
		19.900.441	19.900.441	19.900.441	19.900.441	

BANESCO BANCO UNIVERSAL, C.A.

		31 de diciembre de 2002				
	Nº de Acciones/ Títulos	Rango de Intereses / Participación	Valor Nominal	Costo de Adquisición	Valor Razonable de Mercado	Valor en Libros
Inversiones de Disponibilidad Restringida						
Otras Inversiones de Disponibilidad Restringida:						
	1	-	12.824.840	12.824.840	12.824.840	12.824.840
Contrato Fideicomiso Banco Capital	1	-	4.394.819	4.394.819	4.394.819	4.394.819
Contrato Fideicomiso BANAP	2	6,75%	4.062.749	4.062.749	3.245.324	3.489.086
Contrato Fideicomiso Banco Industrial de Venezuela, S.A.C.A.	1	-	221.477	221.477	221.477	221.477
Fondos Entregados en Fideicomiso BANAP-BCV			21.503.155	21.503.885	20.686.460	20.930.222
Otros Títulos Valores Emitidos o avalados por la Nación:	50,80	9,25%	17.773.650	12.219.384	12.090.525	12.090.525
Bonos Globales						
Deuda Pública Nacional, Sucursal Panamá	222	6,75%	77.672.250	58.496.525	63.011.613	63.011.613
Par Bonds Serie "A"	34,57	2,875%	12.095.458	9.903.157	9.328.793	9.328.793
Bonos DCB'S Serie "DL"			89.767.708	68.399.682	72.340.406	72.340.406
Contratos de Fideicomiso, Sucursal Panamá	1	5,50%	1.959.300	1.959.300	1.959.300	1.959.300
Fideicomiso Metrobank			480.565.984	424.142.366	390.875.863	427.380.568
Total Inversiones de Disponibilidad Restringida						

Los vencimientos de las Inversiones de Disponibilidad Restringida, en miles de bolívares, son los siguientes:

	30 de junio de 2003		31 de diciembre de 2002	
	Costo	Valor de Mercado	Costo	Valor de Mercado
Hasta seis meses	20.484.652	20.484.652	99.776.397	102.889.692
Entre seis meses y un año	-	-	35.730.566	33.968.000
Entre uno y cinco años	5.200.000	5.031.448	174.555.868	136.369.832
Más de diez años	16.683.575	16.058.095	114.079.535	117.648.339
	42.368.227	41.574.195	424.142.366	390.875.863

Durante el segundo semestre del 2002, el Banco realizó operaciones de repos las cuales registró en el rubro de Otras Obligaciones por Intermediación Financieras. A continuación se presenta un detalle de estas operaciones, expresado en miles de bolívares:

	Al 31 de diciembre de 2002	
	Valor S/ Libros	Garantía
<u>Operaciones de Repos</u>		
Bonos de la Deuda Pública		
Nacional	271.604.491	298.789.981
Letras del Tesoro	1.148.165	1.369.693
<u>Total Repos (Nota 14)</u>	<u>272.752.656</u>	<u>300.159.674</u>

Al 31 de diciembre de 2002, las operaciones de repos se encuentran garantizadas por Bonos de la Deuda Pública Nacional. Estas operaciones se cancelaron durante el mes de enero del 2003.

Al 30 de junio de 2003, el Banco realizó operaciones de reporto activo, garantizadas con Bonos de la Deuda Pública Nacional - Banco Central de Venezuela,. A continuación se presenta un detalle de estas operaciones, expresado en miles de bolívares:

	Al 30 de junio de 2003	
	Valor S/ Libros	Garantía
<u>Operaciones de Reporto</u>		
Bonos de la Deuda Pública		
Nacional	5.200.000	5.200.000
<u>Total Reporto</u>	<u>5.200.000</u>	<u>5.200.000</u>

El Banco mantiene un contrato de licencia sobre el uso de marca con Visa International Service Association, Mastercard International Incorporated y American Express Limited, para el uso no exclusivo, de las tarjetas de crédito "Visa", "Mastercard" y "American Express", respectivamente. Asimismo, estos contratos establecen la obligación del Banco de mantener, como garantía de estas operaciones, las inversiones que se presentan al 30 de junio de 2003, en el Bank of America y Wachovia Bank y al 31 de diciembre de 2002, en el JP Morgan y Bank of America.

Al 31 de diciembre de 2002, las Inversiones de Disponibilidad Restringida incluyen Bs. 4.234.057 miles, correspondientes a siete (7) colocaciones a plazo en Chase Manhattan Bank, Wachovia Bank y American Express, como garantía de cartas de créditos emitidas no negociadas por el Banco con diferentes clientes. Estas colocaciones no tenían un plazo definido de vencimiento, ya que su vigencia estuvo en función de renovaciones o prórrogas otorgadas. Estas operaciones fueron canceladas durante el primer semestre de 2003.

Al 31 de diciembre de 2002, los ingresos financieros por las inversiones en títulos valores, incluyen primas por Bs. 16.225.948 miles, provenientes de la venta de títulos de Deuda Externa de Venezuela, adquiridos a través de contratos de opciones de tipo Call y Put.

El Banco mantiene Títulos valores denominados en moneda extranjera, los cuales se encuentran en custodia de otras instituciones financieras extranjeras. Al 30 de junio de 2003, los títulos se encuentran en el Lehman Brothers Inc., Bank Fur Arbeit Und Wirtschaft (Bawag), Deutsche Bank, Clearstream Banking (Cedel), CitiBank, N.A., y Credit First Swisse Boston.

El Banco mantiene un fideicomiso de inversión en el Banco Industrial de Venezuela, C.A. El contrato establece que se podrá aumentar el fondo fiduciario con los aportes que efectúe el Banco, así como por los rendimientos que se generen como consecuencia de la inversión, con una vigencia de un (1) año, prorrogables automáticamente por iguales períodos de tiempo. El Banco se reserva la facultad de indicar al fiduciario las colocaciones del fideicomiso, siendo por cuenta y riesgo del Banco las variaciones de precios que pudieran experimentar las colocaciones. A continuación se presenta la composición del fideicomiso, expresado en miles de bolívares:

		30 de junio de 2003			
		Valor	Valor	Tasa	Vencimiento
		Nominal US\$	Libros Bs.		
Par Bonds Serie "A"		2.903	4.633.188	6,75%	Año 2020
Provisión		-	(573.663)		
		<u>2.903</u>	<u>4.059.525</u>		
		31 de diciembre de 2002			
		Valor	Valor	Tasa	Vencimiento
		Nominal US\$	Libros Bs.		
Par Bonds Serie "A"		2.903	4.062.749	6,75%	Año 2020
Provisión		-	(573.663)		
		<u>2.903</u>	<u>3.489.086</u>		

En fecha 12 de junio de 1996, el Banco abrió un contrato de fideicomiso de garantía con el Banco Nacional de Ahorro y Préstamo (BANAP), por Bs. 221.477 miles, para garantizar al Banco Central de Venezuela, como único beneficiario contingencias relacionadas con dos Títulos de Estabilización Monetaria extraviados. Durante el semestre terminado el 30 de junio de 2003, el Banco reconoció y capitalizó los intereses generados por estas colocaciones desde su origen hasta la fecha, los cuales ascendieron a Bs. 753.860 miles.

Durante el primer semestre del 2003, el Banco efectuó la reclasificación de los Fondos mantenidos en el Banco Nacional de Ahorro y Préstamo (BANAP), por Bs. 4.394.819 miles, al rubro de Otros Activos. Este monto se originó producto de la desincorporación a cuentas de orden de las operaciones relacionadas con el Fondo Mutual Habitacional. Actualmente el Banco se encuentra gestionando su recuperación ante el Banco Nacional de Ahorro y Préstamo (BANAP), por cuanto corresponden a desembolsos efectuados con recursos propios de la institución absorbida Banco Hipotecario Unido, S.A. (Nota 10)

Durante el año 2000, Banco Unión, S.A.C.A. (Sucursal de Panamá), ahora Unibanca Banco Universal, C.A. (Sucursal de Panamá), constituyó en Metrobank, S.A., Fideicomisos de Inversiones, de conformidad con la Ley No. 1 de 1984. Este fideicomiso fue constituido con la finalidad de obtener un rendimiento adicional sobre los excedentes del Banco. Unibanca Banco Universal, C.A., (Sucursal de Panamá) tomó

la decisión de invertir estos fondos en depósitos a plazo fijo, por US\$ 1,400 miles el cual devenga intereses del 5,5% con vencimiento el 14 de febrero de 2004.

La vigencia de este Fideicomiso será de un (1) año calendario prorrogables por plazos adicionales de un (1) año.

5. Cartera de Créditos

La clasificación de la Cartera de Créditos es la siguiente, en miles de bolívares:

	30 de junio de 2003	31 de diciembre de 2002
<u>Por Tipo de Créditos:</u>		
Tarjetas de Créditos	252.631.644	251.142.229
En Cuotas	240.407.205	246.171.904
A Plazo Fijo	156.223.756	159.582.041
Crédito Agrícola a Plazo Fijo	84.129.345	72.861.383
Créditos Hipotecarios para Adquisición o Remodelación de Viviendas	40.474.843	41.996.344
Créditos Otorgados a Tasa de Interés Preferencial	39.787.600	30.037.600
En Cuentas Corrientes	21.672.573	4.772.264
Crédito Agrícola en Cuotas	20.717.419	31.503.652
Créditos otorgados a Microempresarios Vigente	9.919.231	3.000
A Directores y Empleados	7.999.507	3.732.178
Con Recursos de Programas Especiales de Financiamiento	7.801.615	3.485.760
Cartas de Crédito Emitidas Negociadas	6.991.930	6.466.596
Arrendamientos Financieros	4.399.431	5.464.516
Documentos Descontados	1.909.496	17.398.785
Vehículos	1.593.904	2.120.604
Deudores por Garantía Otorgadas	1.001.397	728.528
Liquidado Zona Metropolitana	138.227	-
Cartas de Crédito Confirmadas Negociadas	-	427.739
Con Recursos Provenientes de Instituciones Financieras	-	5.480.185
	897.799.123	883.375.308
Provisión para Cartera de Créditos	(118.772.866)	(136.055.867)
	779.026.257	747.319.441
<u>Por Tipo de Riesgos:</u>		
Riesgo Normal	266.035.755	176.307.981
Riesgo Potencial	153.619.880	204.421.129
Riesgo Real	60.283.996	81.391.627
Alto Riesgo	30.639.651	35.989.419
Irrecuperables	2.724.889	9.393.086
Total 500 Mayores Deudores	513.304.171	507.503.242
Resto de la Cartera de Créditos	384.494.952	375.872.066
	897.799.123	883.375.308
<u>Por Tipo de Garantías:</u>		
Hipotecaria Inmobiliaria	250.458.365	215.499.146
Aval y Fianza	72.342.627	77.023.185
Prendaria	157.783.659	148.135.642
Sin Garantía (*)	370.504.280	413.482.064
Fiduciaria	7.623.554	7.729.254
Documentos Mercantiles	12.778.920	8.269.840
Otro Tipo de Garantía	18.727.047	3.584.492
Prenda sin Desplazamiento	3.118.547	4.121.414
Hipotecaria Mobiliaria	4.462.124	5.530.271
	897.799.123	883.375.308

(*) Al 30 de junio de 2003 y 31 de diciembre de 2002, la clasificación "Sin Garantía" incluye Bs. 252.631.644 miles y Bs. 251.142.229 miles, respectivamente, correspondiente a la cartera de Tarjetas de Créditos.

BANESCO BANCO UNIVERSAL, C.A.

Por Tipo de Actividad Económica:

Establecimientos Financieros, Seguros, Bienes	504.575.146	520.322.803
Agrícola, Pesquera y Forestal	108.524.198	108.340.526
Comercio Mayor y Detal Restaurantes y Hoteles	93.247.041	98.761.177
Construcción	59.337.386	48.347.573
Industria Manufacturera	44.822.952	35.394.898
Servicios Comunales, Sociales y Personales	30.297.121	34.144.338
Transporte, Almacenamiento y Comunicaciones	27.859.174	17.620.789
Electricidad, Gas y Agua	25.096.465	12.402.048
Actividades no Bien Especificadas	1.771.366	7.825.156
Explotación de Minas e Hidrocarburos	2.268.274	216.000
	<u>897.799.123</u>	<u>883.375.308</u>

Por Vencimientos:

Hasta 30 días	335.141.241	336.198.284
31 a 60 días	29.908.798	2.830.096
61 a 90 días	26.457.815	28.526.913
91 a 180 días	72.595.709	51.172.379
181 a 360 días	80.196.536	77.767.812
Mayores a 360 días	266.224.509	333.791.282
Cartera Vencida y en Litigio	87.274.515	53.088.542
	<u>897.799.123</u>	<u>883.375.308</u>

La cartera de créditos vencida y en litigio no acumula intereses, de acuerdo a lo establecido por la Superintendencia de Bancos y Otras Instituciones Financieras.

El movimiento presentado en la provisión para la cartera de créditos, en miles de bolívares, es el siguiente:

	30 de junio de 2003	31 de diciembre de 2002
Saldo al Inicio del Semestre	136.055.867	140.946.260
Efecto Traducción Sucursal de Panamá	1.070.662	707.397
Más: Provisión con cargo a Gasto por Incobrabilidad de Créditos y Otras Cuentas por Cobrar	11.500.000	2.662.987
Reclasificación de Rendimientos por Cobrar	-	12.705.669
Menos: Castigos:		
Capital Cartera de Créditos Vencidos	6.851.754	5.302.250
Tarjetas de Crédito	10.701.979	8.236.358
Pagarés	-	7.420.045
Condonación - Créditos Indexados	404.848	-
Total Castigos	<u>17.958.581</u>	<u>20.958.653</u>
Reclasificación a la Cuenta de Provisión de Rendimientos por Cobrar	11.895.082	-
Otros	-	7.793
Saldo al Final del Semestre	<u>118.772.866</u>	<u>136.055.867</u>

Al 30 de junio de 2003 y 31 de diciembre de 2002, el Banco registró provisiones de cartera de créditos por Bs. 11.500.000 miles y Bs. 2.662.987 miles, respectivamente, producto del análisis y evaluación de los riesgos sobre dicha cartera y tomando en consideración las observaciones efectuadas por la Superintendencia de Bancos y Otras Instituciones Financieras, a través de sus revisiones.

Al 30 de junio de 2003 y 31 de diciembre de 2002, el Banco castigó Bs. 17.958.581 y Bs. 20.958.653, por concepto de créditos irrecuperables. Durante estos semestres la Sucursal Panamá no realizó castigos de su cartera de créditos.

Al 30 de junio de 2003 y 31 de diciembre de 2002, el Banco mantiene una provisión voluntaria de Bs. 31.376.344 miles y Bs. 20.203.815 miles, sobre el rubro de cartera de créditos y rendimientos de la cartera, tomando en consideración lo establecido en el Manual de Contabilidad para Bancos y Otras Instituciones Financieras.

Al 30 de junio de 2003 y 31 de diciembre de 2002, el Banco registró en la cuenta de Bienes Muebles e Inmuebles Recibidos en Pago, Bs. 9.205.533 miles y Bs. 20.216.449 miles, respectivamente, por concepto de cartera recuperada mediante la adjudicación de bienes. (Nota 8)

Durante del primer semestre de 2003, el Banco efectuó la cesión de cartera de créditos por Bs. 20.036.993 miles, a una Institución Financiera relacionada, conformada por el saldo de capital y rendimientos por cobrar, neto de las provisiones específicas, autorizada por la Superintendencia de Bancos y Otras Instituciones Financieras, previa evaluación de dicha cartera.

Al 30 de junio de 2003 y 31 de diciembre de 2002, el Banco mantiene dentro de la cartera de créditos, Bs. 24.037.600 miles y Bs. 41.853.820 miles, bajo la modalidad de pagarés a la orden otorgados a cuatro (4) y cinco (5), deudores del Banco, respectivamente, con vencimiento promedio de 3 años desde su fecha de emisión. Estos pagarés se presentan a su valor descontado.

Al 30 de junio de 2003 y 31 de diciembre de 2002, el Banco mantiene créditos a microempresarios los cuales representan el 1,12% y 0,0003%, de su cartera bruta a esas fechas.

Al 30 de junio de 2003 y 31 de diciembre de 2002, el Banco mantiene créditos destinados al Sector Agrícola, los cuales representan el 12% de su cartera bruta a esas fechas.

Durante el primer semestre del 2003, el Banco, efectuó un nuevo recálculo de los créditos indexados sobre la base de la Sentencia de la Sala Constitucional del Tribunal Supremo de Justicia dictada el 24 de enero del 2003, publicada en la Gaceta Oficial N° 5650 Extraordinario, de fecha 7 de agosto de 2003, que estableció que a partir del 24 de enero de 2002, esos créditos cambian de la modalidad de "créditos indexados" a "créditos lineales"

El efecto del cálculo inicial realizado por el Banco, durante el mes de agosto de 2002, por Bs. 19.104.086 miles, fue registrado en el Rubro de Otros Activos-Plusvalía, debido a que esta probable pérdida no era conocida por Banesco Banco Universal, C.A., antes de su fusión con Unibanca, Banco Universal, C.A., y en consecuencia se podía diferir. Sin embargo; producto del resultado de los cálculos efectuados durante el primer semestre de 2003, el Banco procedió a reclasificar este monto desde el Rubro de Otros Activos-Plusvalía al Rubro de Cartera de Créditos. (Nota 10)

A 30 de junio de 2003, el Banco presenta dentro de la cartera de créditos Bs. 4.628.906 miles, por concepto de créditos reestructurados (créditos hipotecarios indexados fuera del Sistema de Ahorro Habitacional Vigente).

6. Intereses y Comisiones por Cobrar

El detalle de los Intereses y Comisiones por Cobrar, en miles de bolívares, se componen por:

	30 de junio de 2003	31 de diciembre de 2002
Rendimientos por Cobrar por Disponibilidades	1.742.996	3.071.191
Rendimientos por Cobrar por Inversiones en Títulos Valores	55.682.295	46.396.535
Rendimientos por Cobrar por Cartera de Créditos	33.442.830	50.499.483
Rendimientos por cobrar por créditos vigentes	25.849.518	39.035.307
Rendimientos por cobrar por créditos reestructurados	276.479	4.139.689
Rendimientos por cobrar por créditos vencidos	6.405.409	6.802.056
Rendimientos por cobrar por créditos en litigio	764.027	522.431
Rendimientos por cobrar a Microempresarios	147.397	-
Comisiones por Cobrar - Otras Comisiones por Cobrar	1.848.195	2.972.026
Provisión para Rendimientos por Cobrar por Cartera de Créditos y Otros	(21.693.629)	(16.245.696)
	<u>71.022.687</u>	<u>86.693.539</u>

El movimiento presentado en la provisión para rendimientos por cobrar por cartera de créditos y otros, en miles de bolívares, es el siguiente:

	30 de junio de 2003	31 de diciembre de 2002
Saldo al Inicio del Semestre	16.245.696	32.189.618
Más: Provisión con cargo a Gasto por Incobrabilidad de Créditos y Otras - Cuentas por Cobrar	500.000	-
Reclasificación de la Cuenta de Cartera de Créditos	11.895.082	-
Otros	-	389
Menos: Castigos del Período	6.947.149	3.238.642
Reclasificación a la Cartera de Créditos	-	12.705.669
Saldo al Final del Semestre	<u>21.693.629</u>	<u>16.245.696</u>

Al 30 de junio de 2003 y 31 de diciembre de 2002, el Banco dejó de reconocer intereses por créditos vencidos y en litigio por Bs. 6.404.517 miles y Bs. 9.328.307 miles, respectivamente, los cuales se registraron en Cuentas de Orden - Rendimientos por Cobrar. Asimismo, durante estos semestres, el Banco cobró Bs. 6.701.957 miles y Bs. 8.229.839 miles, respectivamente, sobre los montos mantenidos como diferidos en semestres anteriores.

7. Inversiones en Empresas Filiales, Afiliadas y Sucursales

El detalle de la Participación en Otras Instituciones se detalla a continuación, en miles de bolívares:

	30 de junio de 2003					Valor en Libros
	Nº de Acciones	Fecha de Estados Financieros	Patrimonio Neto de la Compañía	% de Participación	Participación Patrimonial del Semestre	
Inversiones Whizard Uno, C.A.	1.628.038	31/10/2002	6.951.830	98,35	-	4.593.60
UBC Crédito, C.A. (Antes Crédito Unión, C.A.)	8.420.346	30/06/2003	1.921.940	99	-	1.406.89
Inversiones 5325, C.A.	574.155	31/10/2002	2.466.896	26,7	-	304.78
Servicios de Consumo, S.A	1.359.580	30/06/2003	220.295	90	-	348.14
					-	6.653.42
Provisión Asignada						(400.00)
						6.253.42
Inversion de la Sucursal Panamá:						
Banunión N.V. Curacao	3.058	30/06/2003	6.719.532	85	-	5.142.3
						<u>11.395.7</u>

31 de diciembre de 2002

	Nº de Acciones	Fecha de Estados Financieros	Patrimonio Neto de la Compañía	% de Participación	Participación Patrimonial del Semestre	Valor en Libros
Inversiones Whizard Uno, C.A.	1.628.038	31/10/2002	6.951.830	98,35	-	4.593.605
Crédito Unión, C.A.	8.420.346	31/12/2002	1.541.636	99,00	-	1.406.896
Mondex Venezuela, C.A.	12.504.149	31/03/2002	3.540.055	35,32	219.337	1.250.348
Inversiones 5325, C.A.	574.155	31/10/2002	2.466.896	26,70	(382.956)	304.782
Servicios de Consumo, S.A.	1.359.580	31/12/2002	386.824	90,00	-	348.143
					(163.619)	7.903.774
Provisión Asignada						(400.000)
						7.503.774

Al 30 de junio de 2003 y 31 de diciembre de 2002, los estados financieros arriba indicados no se encuentran auditados.

Con fecha 23 de diciembre de 2002, en Asamblea Extraordinaria de Accionistas, Banesco Banco Universal, C.A., en su carácter de accionista mayoritario de la empresa Inversiones Whizard Uno, C.A., acordó la disolución anticipada y liquidación de esta empresa en virtud de la instrucción recibida de la Superintendencia de Bancos y Otras Instituciones Financieras, en relación a la desincorporación de sus libros de la inversión mantenida en la empresa Inversiones Whizard Uno, C.A. Al 30 de junio de 2003 y 31 de diciembre de 2002, esta inversión está representada por el valor aproximado de sus activos netos a ser recibidos en el momento de la liquidación.

Con fecha 7 de enero de 2003, en Asamblea Extraordinaria de Accionistas, se acordó la disolución anticipada de la empresa Inversiones 5325, C.A. Al 30 de junio de 2003, esta inversión está representada por el valor aproximado de sus activos netos a ser recibidos en el momento de la liquidación.

Durante el primer semestre de 2003, el Banco procedió a castigar la inversión mantenida en la Compañía Mondex Venezuela, C.A., contra los resultados del ejercicio, por Bs. 1.250.348 miles.

Al 31 de diciembre de 2002, el Banco entregó acciones de Consultoría Inmobiliaría Velutini & Asociados a cambio de acciones del Fondo de Valores Inmobiliarios y de Venezuela Invest; en dicha transacción no se generaron ni ganancias ni pérdidas.

Banunión NV, es una Sociedad inscrita bajo las leyes de las Antillas Holandesas. Al 30 junio de 2003 y 31 de diciembre de 2002, el activo total asciende a US\$. 4.359.824 y US\$. 4.237.719, el patrimonio neto a US\$ 4.210.233 y US\$ 4.136.591 y las utilidades del semestre representan US\$. 73.084 y US\$. 235.703, respectivamente. Banesco Banco Universal, C.A., mantiene un 15%, de participación directa, registrada en cuentas de orden y un 85% de participación indirecta a través de Unibanca Banco Universal, C.A., (Sucursal de Panamá), el patrimonio a la fecha de la adquisición era de US\$. 3.790.620.

Durante el mes de febrero de 2003, el Banco realizó la reclasificación de estas inversiones de la cuenta de Inversiones Disponibles para la Venta a la cuenta Inversiones en Empresas Filiales y Afiliadas y Sucursales, tomando en consideración, la participación en acciones mantenida a la fecha, y de acuerdo a instrucciones de la Superintendencia de Bancos y Otras Instituciones Financieras.

BANESCO BANCO UNIVERSAL, C.A.

A continuación se muestra un resumen de los estados financieros, a valores históricos, de las empresas filiales, afiliadas y sucursales, en miles de bolívares:

30 de junio de 2003:

Balance General

	FILIALES			
	31/10/2002	30/06/2003	31/10/2002	30/06/2003
	Inversiones Whizard Unq. C.A.	UBC Crédito, C.A. (Antes Crédito Unión, S.A.)	Inversiones 5325, C.A.	Servicios de Consumo, S.A.
ACTIVO				
Disponibilidades	20.482	229.603	-	120.835
Inversiones en títulos valores	6.931.348	427.571	2.438.901	92.854
Cartera de créditos	-	-	-	-
Intereses y comisiones por cobrar	-	-	27.995	-
Bienes realizables	-	-	-	-
Bienes de uso	-	137.958	-	-
Otros activos	-	2.632.468	-	6.606
Total activo	6.951.830	3.427.600	2.466.896	220.295
PASIVO				
Otros pasivos	-	1.505.660	-	-
Total pasivo	-	1.505.660	-	-
PATRIMONIO				
Capital social	10.293.902	8.505.400	2.150.000	151.816
Reservas de capital	82.342	951.383	135.084	30.362
Exceso del valor en libros sobre costo	-	318.567	-	-
Acciones en Tesorería	(7.562.566)	(14.794.211)	(1.312.666)	-
Resultados acumulados	4.138.152	6.940.801	1.494.478	38.117
Total patrimonio	6.951.830	1.921.940	2.466.896	220.295
Total pasivo y patrimonio	6.951.830	3.427.600	2.466.896	220.295

Estado de Resultados

	FILIALES			
	31/10/2002	30/06/2003	31/10/2002	30/06/2003
	Inversiones Whizard Uno, C.A.	UBC Crédito, C.A. (Antes Crédito Unión, S.A.)	Inversiones 5325, C.A.	Servicios de Consumo, S.A.
Ingresos financieros	36.906	429.345	35.457	85
Gastos financieros	4	25.256	-	57
Margen financiero bruto	36.902	404.089	35.457	28
Gastos por incobrabilidad y desvalorización	-	-	2.732.077	-
Margen financiero neto	36.902	404.089	(2.696.620)	28
Menos gastos de transformación	-	-	-	-
Margen de intermediación financiera	36.902	404.089	(2.696.620)	28
Otros ingresos operativos	2.375.564	-	1.324.326	2.627
Otros gastos operativos	963.864	23.785	376.446	6.361
Margen del negocio	1.448.602	380.304	(1.748.740)	(3.706)
Resultado bruto antes de impuestos	1.448.602	380.304	(1.748.740)	(3.706)
Impuesto sobre la renta	5.226	-	8.375	-
Resultado neto	1.443.376	380.304	(1.757.115)	(3.706)

31 de diciembre de 2002:

Balance General

	FILIALES				AFILIADAS
	31/10/2002	31/12/2002	31/10/2002	31/12/2002	31/03/2002
	Inversiones Whizard Uno, C.A.	Crédito Unión, S.A.	Inversiones 5325, C.A	Servicios de Consumo, S.A.	Mondex de Venezuela, C.A
ACTIVO					
Disponibilidades	20.482	172.008	-	120.386	44.461
Inversiones en títulos valores	6.931.348	776.175	2.438.901	-	158.990
Cartera de créditos	-	-	-	-	-
Intereses y comisiones por cobrar	-	-	27.995	234.870	1.115
Bienes realizables	-	-	-	142.875	-
Bienes de uso	-	140.000	-	14.670	277.232
Otros activos	-	2.394.570	-	951	3.167.996
Total activo	6.951.830	3.482.753	2.466.896	513.752	3.649.794
PASIVO					
Otros pasivos	-	1.941.117	-	126.928	109.739
Total pasivo	-	1.941.117	-	126.928	109.739
PATRIMONIO					
Capital social	10.293.902	8.505.400	2.150.000	386.824	3.540.055
Reservas de capital	82.342	951.383	135.084	-	-
Exceso del valor en libros sobre costo	-	318.567	-	-	-
Acciones en Tesorería	(7.562.566)	(14.794.211)	(1.312.666)	-	-
Resultados acumulados	4.138.152	6.560.497	1.494.478	-	-
Total patrimonio	6.951.830	1.541.636	2.466.896	386.824	3.540.055
Total pasivo y patrimonio	6.951.830	3.482.753	2.466.896	513.752	3.649.794

Estado de Resultados

	FILIALES				AFILIADAS
	31/10/2002	31/12/2002	31/10/2002	31/12/2002	31/03/2002
	Inversiones Whizard Uno, C.A.	Crédito Unión, S.A.	Inversiones 5325, C.A	Servicios de Consumo, S.A.	Mondex de Venezuela, C.A
Ingresos financieros	36.906	3.088.936	35.457	4.295	-
Gastos financieros	4	1.919.086	-	90	-
Margen financiero bruto	36.902	1.169.850	35.457	4.205	-
Gastos por incobrabilidad y desvalorización	-	2.676.356	2.732.077	224.124	-
Margen financiero neto	36.902	(1.506.506)	(2.696.620)	(219.919)	-
Menos gastos de transformación	-	-	-	-	-
Margen de intermediación financiera	36.902	(1.506.506)	(2.696.620)	(219.919)	-
Otros ingresos operativos	2.375.564	-	1.324.326	359.699	-
Otros gastos operativos	963.864	291.599	376.446	394.338	-
Margen del negocio	1.448.602	(1.798.105)	(1.748.740)	(254.558)	-
Ingresos extraordinarios	-	1.171.958	-	30.782	-
Gastos extraordinarios	-	328.450	-	6.593	-
Resultado bruto antes de impuestos	1.448.602	(954.597)	(1.748.740)	(230.369)	-
Impuesto sobre la renta	5.226	23.736	8.375	-	-
Resultado neto	1.443.376	(978.333)	(1.757.115)	(230.369)	-

A continuación se presenta un resumen de los estados financieros de la Sucursal de Panamá incluidos en los estados financieros de Banesco Banco Universal, C.A., expresados en miles de bolívares:

	30 de junio de 2003		31 de diciembre de 2002	
	US\$	Equivalente en bolívares	US\$	Equivalente en bolívares
ACTIVO				
Disponibilidades	39.038	62.305.350	113.195	158.416.875
Inversiones en Títulos Valores	119.864	191.302.524	78.618	110.025.502
Cartera de Créditos	21.051	33.597.461	21.775	30.474.215
Intereses y Comisiones por Cobrar	4.961	7.917.026	4.398	6.154.609
Inversiones en Filiales y Afiliadas	3.222	5.142.356	-	-
Bienes en Uso	191	305.008	189	263.977
Otros Activos	4.747	7.575.491	2.525	3.533.487
Total Activo	193.074	308.145.216	220.700	308.868.665
PASIVO Y PATRIMONIO				
Captaciones del Público	54.339	86.725.309	64.357	90.067.450
Otros Financiamientos Obtenidos	89.291	142.508.532	114.737	160.574.937
Intereses y Comisiones por Pagar	2.845	4.540.394	1.800	2.519.698
Acumulaciones y Otros Pasivos	7.802	12.450.479	5.886	8.235.672
Total Pasivo	154.277	246.224.714	186.780	261.397.757
Patrimonio	38.797	61.920.502	33.920	47.470.908
Total Pasivo y Patrimonio	193.074	308.145.216	220.700	308.868.665

	30 de junio de 2003		31 de diciembre de 2002	
	US\$	Equivalente en bolívares	US\$	Equivalente en bolívares
ESTADO DE RESULTADOS				
Ingresos Financieros	4.440	7.085.485	5.195	7.270.748
Gastos Financieros	4.388	7.003.870	5.649	7.905.918
Gastos por Incobrabilidad y Desvalorización de Activos Financieros	-	-	6.052	8.469.128
Gastos de Transformación	318	506.906	6.963	9.745.140
Otros Gastos Operativos	3.740	5.968.383	-	-
Otros Ingresos Operativos	8.884	14.178.202	18.460	25.834.426
Gastos Extraordinarios	0,2	241	-	-
Resultado Neto	4.878	7.784.287	4.991	6.984.988

Al 30 de junio de 2003 y 31 de diciembre de 2002, los saldos en bolívares incluidos en los estados financieros antes indicados, han sido traducidos a la tasa de cambio de Bs. 1.596,00 y Bs. 1.399,50, respectivamente, por cada dólar estadounidense.

8. Bienes Realizables

El detalle de los Bienes Realizables, en miles de bolívares, es el siguiente:

	30 de junio de 2003	31 de diciembre de 2002
Bienes Recibidos en Pago – Muebles e Inmuebles	53.997.886	51.330.794
Amortización para Bienes Recibidos en Pago	(21.262.236)	(17.702.275)
	<u>32.735.650</u>	<u>33.628.519</u>
Títulos Valores Recibidos en Pago	1.385.714	903.349
Amortización para Títulos Valores Recibidos en Pago	(878.517)	(300.559)
	<u>507.197</u>	<u>602.790</u>
Bienes Fuera de Uso	12.484.356	9.116.490
Amortización para Bienes Fuera de Uso	(4.242.368)	(2.080.233)
	<u>8.241.988</u>	<u>7.036.257</u>
	<u>41.484.835</u>	<u>41.267.566</u>

Al 30 de junio de 2003 y 31 de diciembre de 2002, el Banco no mantiene bienes fuera de uso, a un plazo mayor de veinticuatro (24) meses.

A continuación se presenta un cuadro resumen de las ventas realizadas, de los bienes recibidos en pago – Bienes Muebles e Inmuebles durante el semestre:

	30 de junio de 2003	31 de diciembre de 2002
Bienes Vendidos-Valor en Libros	1.030.955	3.481.093
Bienes Vendidos-Valor de Venta	3.239.099	5.554.148
Pérdida en Venta	33.171	19.060
Ganancia en Venta	3.819.314	4.549.990

Al 30 de junio de 2003, la ganancia en venta incluye Bs. 1.609.966 miles y la pérdida en venta incluye Bs. 31.968 miles, correspondientes a la ventas de Bienes Fuera de Uso desincorporados, los cuales se encontraban registrados en Cuentas de Orden. Asimismo, al 31 de diciembre de 2002, la ganancia en venta incluye Bs. 518.727 miles, correspondientes a la ventas de Bienes desincorporados mantenidos en Cuentas de Orden.

Al 30 de junio de 2003 y 31 de diciembre de 2002, el Banco registró en la cuenta de Bienes Muebles e Inmuebles Recibidos en Pago, Bs. 9.205.533 miles y Bs. 20.216.449 miles, respectivamente, por concepto de cartera recuperada mediante la adjudicación de bienes. (Nota 5)

9. Bienes de Uso

A continuación se presenta el detalle de los bienes de uso, en miles de bolívares:

	30 de junio de 2003	31 de diciembre de 2002
Mobiliario y Equipos	86.353.656	82.560.912
Edificaciones e Instalaciones	160.864.759	173.646.238
Equipos de Transporte	295.665	295.665
	<u>247.514.080</u>	<u>256.502.815</u>
Depreciación Acumulada	(57.728.452)	(50.169.355)
	<u>189.785.628</u>	<u>206.333.460</u>
Terrenos	2.463.280	2.487.352
Obras en Ejecución	87.883.075	48.219.509
Otros Bienes	253.869	271.175
	<u>280.385.852</u>	<u>257.311.496</u>

En el rubro de Obras en Ejecución, se incluyen todos los egresos asociados a un importante proyecto de inversión relacionado con la construcción de una nueva sede principal.

Al 30 de junio de 2003 y 31 de diciembre de 2002, el Banco reclasificó Obras en Ejecución por Bs. 7.850.525 miles y Bs. 9.104.623 miles, respectivamente, a las cuentas que se indican a continuación, en miles de bolívares:

	30 de junio de 2003	31 de diciembre de 2002
Edificaciones e Instalaciones	4.547.799	5.408.069
Mejoras a Propiedades Tomadas en Alquiler	2.989.004	3.696.554
Otros Gastos	313.722	-
	<u>7.850.525</u>	<u>9.104.623</u>

A continuación se presenta un cuadro resumen de las ventas de bienes de uso, realizadas por el Banco, expresado en miles de bolívares:

	30 de junio de 2003	31 de diciembre de 2002
Venta de Bienes en Uso – Valor Libros	6.342.174	2.855.118
Venta de Bienes en Uso – Precio de Venta	8.476.545	2.839.140
Pérdida en Venta de Bienes en Uso	331.076	60.935
Ganancia en Venta de Bienes en Uso	2.465.448	44.957

Al 30 de junio de 2003, las ganancias obtenidas por la venta de Bienes de Uso, se encuentran registrados como Ingresos Extraordinarios.

Al 30 de junio de 2003 y 31 de diciembre de 2002, el Banco no posee activos adquiridos bajo contratos de arrendamientos.

Al 30 de junio de 2003 y 31 de diciembre de 2002, el gasto por concepto de depreciación de Bienes de Uso, asciende a Bs. 8.255.720 miles y Bs. 8.579.196 miles, respectivamente, el cual se presenta en el Estado de Resultados, en el rubro de Otros Gastos Operativos.

Al 30 de junio de 2003, el Banco procedió a reclasificar a la cuenta de Plusvalía Bs. 10.780.540 miles, del rubro de Bienes de Uso, de acuerdo a instrucciones impartidas por la Superintendencia de Bancos y Otras Instituciones Financieras en el Oficio N° SBIF-GI6-01777 de fecha 17 de febrero de 2003. (Nota 10).

10. Otros Activos

A continuación se presenta la composición de los Otros Activos, en miles de bolívares:

	30 de junio de 2003	31 de diciembre de 2002
Gastos Diferidos:	249.574.509	262.425.374
Mejoras A Propiedades Tomadas En Alquiler	11.908.723	12.286.695
Valor de Origen de Mejoras a Propiedades Tomadas en Alquiler (Amortización Acumulada de Mejoras a Propiedades Tomadas en Alquiler)	26.436.947 (14.528.224)	24.103.813 (11.817.118)
Software	3.010.930	4.704.323
Valor de Origen del Software (Amortización Acumulada del Software)	11.171.737 (8.160.807)	13.558.378 (8.854.055)
Plusvalía	163.235.630	177.185.589
Fusión con La Primera Entidad de Ahorro y Préstamo, C.A.	7.698.982	7.928.802
Valor Origen de la Plusvalía (Amortización Acumulada de la Plusvalía)	9.192.814 (1.493.832)	9.192.814 (1.264.012)
Fusión con Caja Familia Entidad de Ahorro y Préstamo, C.A.	76.027.927	78.189.859
Valor Origen de la Plusvalía (Amortización Acumulada de la Plusvalía)	86.477.263 (10.449.336)	86.477.263 (8.287.404)
Fusión con Unibanca Banco Universal, C.A., Banco Hipotecario Unido, C.A., C.A. Arrendadora Unión, Banco de Inversión Unión y Fondo Unión, C.A.	63.209.540	73.384.715
Valor Origen de la Plusvalía (Amortización Acumulada de la Plusvalía)	66.536.358 (3.326.818)	74.859.904 (1.475.189)
Prima Banco Capital	13.454.289	14.475.173
Valor de Origen de Prima Banco Capital (Amortización Acumulada de Prima Banco Capital)	18.558.709 (5.104.420)	18.558.709 (4.083.536)
Exceso sobre el valor de los Activos del Banco Latino	2.844.892	3.207.040
Valor Origen de la Plusvalía (Amortización Acumulada de la Plusvalía)	5.742.079 (2.897.187)	5.742.079 (2.535.039)

	30 de junio de 2003	31 de diciembre de 2002
Otros Gastos Diferidos	<u>61.811.547</u>	<u>61.006.024</u>
Otros Gastos Diferidos – Créditos Indexados	<u>28.865.161</u>	<u>29.860.511</u>
Valor Origen Otros Gastos Diferidos	29.860.511	29.860.511
(Amortización Acumulada Otros Gastos Diferidos-Créditos Indexados)	(995.350)	-
Otros Gastos Diferidos	-	25.587
Valor de Origen de Otros Gastos Diferidos	-	2.800.203
(Amortización Acumulada de Valor de Otros Gastos Diferidos)	-	(2.774.616)
Publicidad	<u>11.575.584</u>	<u>15.872.091</u>
Valor de Origen de la Publicidad	32.784.304	38.784.450
(Amortización Acumulada de la Publicidad)	(21.208.720)	(22.912.359)
Consultores Externos	<u>9.298.969</u>	<u>8.129.758</u>
Consultores Externos	12.245.983	8.981.899
(Amortización Acumulada de Consultores Externos)	(2.947.014)	(852.141)
Instalación y Suministros	<u>1.820.408</u>	<u>1.809.166</u>
Instalación y Suministros	2.117.237	2.127.585
(Amortización Acumulada de Instalación y Suministros)	(296.829)	(318.419)
Fusión Imagen	<u>1.878.494</u>	<u>2.183.015</u>
Fusión Imagen	2.436.168	2.327.426
(Amortización Acumulada Imagen)	(557.674)	(144.411)
Fusión Asesoría Externa	<u>609.003</u>	<u>713.649</u>
Fusión Asesoría Externa	837.162	809.319
(Amortización Acumulada de Asesoría Externa)	(228.159)	(95.670)
Fusión R.R.H.H. 2002	<u>7.763.928</u>	<u>2.412.247</u>
Fusión Asesoría Externa	8.594.039	2.686.327
(Amortización Acumulada de Asesoría Externa)	(830.111)	(274.080)
Licencias Compradas	<u>9.607.679</u>	<u>7.242.743</u>
Valor de Origen de las Licencias Compradas	13.802.370	10.615.406
(Amortización Acumulada de las Licencias Compradas)	(4.194.691)	(3.372.663)
Bienes Diversos	<u>4.766.264</u>	<u>5.072.310</u>
Existencias de Papelería y Efectos Varios	4.758.938	5.064.984
Otros Bienes Diversos	7.326	7.326
Oficina Principal, Sucursales y Agencias	<u>6.728</u>	<u>1.062</u>
Oficina Principal, Sucursales y Agencias	6.728	1.062
Programas Especiales	-	155.093
Subsidios por Cobrar	-	155.093
Partidas Por Aplicar	<u>625.850</u>	<u>12.482</u>
Faltantes de Caja	625.850	12.482
Varias	<u>35.300.432</u>	<u>28.697.232</u>
Otras Cuentas por Cobrar Varias	13.314.936	10.539.909
Otros	9.971.217	14.301.503
Cuentas por Cobrar Banap (Nota 4)	4.394.819	-
Recursos Humanos 2003	2.256.371	-
Depósitos Dados en Garantía	1.923.605	524.507
Anticipos a Proveedores	1.386.722	2.351.519
Impuestos Pagados por Anticipado	813.354	707.022
Anticipos de Sueldos al Personal	766.670	59.614
Por Cobro Judicial o Extrajudicial	421.826	193.895
Suscripciones Pagadas por Anticipado	50.912	17.657
Seguros Varios Pagados por Anticipado	-	1.606
	<u>290.273.783</u>	<u>296.363.553</u>
Provisión para Otros Activos	<u>(5.139.478)</u>	<u>(3.614.828)</u>
	<u>285.134.305</u>	<u>292.748.725</u>

En fecha 17 de diciembre de 2000, se realizó la subasta de los activos y pasivos provenientes de los depósitos del público del Banco Capital, C.A., de conformidad con lo previsto en la Resolución N° 002-1200 del 13 de diciembre de 2000, publicada en la Gaceta Oficial N° 37.099 de fecha 14 de diciembre de 2000. También se acordó traspasar a los bancos, instituciones financieras y entidades de ahorro y préstamo adquirentes, los derechos que se derivan del fondo fiduciario contenidos en los contratos del fideicomiso constituidos en Banesco Banco Universal, C.A. y Unibanca Banco Universal C.A. En fecha 17 de diciembre de 2000, producto de esta operación, cada uno adquirió Bs. 29.107.621 miles, por concepto de captaciones del público con sus correspondientes intereses, y recibió activos netos por Bs. 17.905.621 miles y Bs. 18.106.289 miles, respectivamente, los cuales incluyen Bs. 13.688.678 miles, correspondientes a los derechos del fondo fiduciario. Esta operación originó Bs. 18.558.709 miles de exceso, respectivamente, sobre el valor de los activos recibidos, amortizables, en un plazo de 15 años.

La plusvalía generada en las fusiones por absorción con Caja Familia Entidad de Ahorro y Préstamo, C.A. y La Primera Entidad de Ahorro y Préstamos, C.A., por Bs. 86.477.263 miles y Bs. 9.192.814 miles, respectivamente, están siendo amortizadas en 20 años. Asimismo, la plusvalía generada en la fusión vía absorción de Banesco Banco Universal, C.A., con Unibanca Banco Universal, C.A., Banco Hipotecario Unido, C.A., C.A. Arrendadora Unión Sociedad de Arrendamiento Financiero, Banco de Inversión Unión, C.A. y Fondo Unión, C.A., de Bs. 66.536.358 miles neto de ajustes, está siendo amortizada en 20 años.

Durante el primer semestre de 2003 y segundo semestre del 2002, el Banco efectuó algunos ajustes sobre la plusvalía originada de la fusión entre Banesco Banco Universal, C.A., con Unibanca Banco Universal, C.A., Banco Hipotecario Unido, S.A., Banco de Inversión Unión, C.A., Arrendadora Unión Sociedad de Arrendamiento Financiero y Fondo Unión, C.A., según se indica a continuación, expresado en miles de bolívares:

	30 de junio de 2003	31 de diciembre de 2002
Saldo Valor de Origen de la Plusvalía	74.859.904	141.654.281
Más:		
Ajustes del recálculo sobre los créditos indexados durante el mes de agosto de 2002. (Nota 5)	-	19.104.086
Ajuste según SBIF-GI6-01777 de fecha 17 de febrero de 2003 (Nota 9)	10.780.540	-
Menos:		
Ajustes por asignación en los bienes de uso del valor razonable de dichos bienes a la fecha de la fusión. (Nota 9)	-	(85.898.463)
Ajustes del recálculo sobre los créditos indexados durante el mes de abril (Nota 5)	(19.104.086)	-
Saldo Valor de origen de la Plusvalía	<u>66.536.358</u>	<u>74.859.904</u>

De acuerdo a instrucciones de la Superintendencia de Bancos y Otras Instituciones Financieras, el Banco al 30 de junio de 2003, procedió a reclasificar del rubro de Bienes de Uso a la cuenta de Plusvalía Bs. 10.780.540, miles, que fueron desincorporados de esta cuenta durante el segundo semestre del 2002. Al 31 de diciembre de 2002, el Banco procedió a reclasificar Bs. 85.898.463 miles correspondientes a la diferencia determinada entre el valor de los avalúos y el valor registrado libros, de las edificaciones que fueron incorporadas producto de la fusión celebrada el 26 de junio de 2002, con crédito a plusvalía. (Nota 9). Como efecto de este ajuste el gasto por depreciación de edificaciones se incrementó durante el segundo semestre en Bs. 1.339.222 miles, y el efecto neto en el gasto por concepto de amortización de plusvalía se redujo en Bs. 2.202.135 miles.

Al 31 de diciembre de 2002, en el marco de los pronunciamientos de la Sala Constitucional del Tribunal Supremo de Justicia, de fecha 24 de enero de 2002, donde se indica que el ajuste de los créditos indexados no debe afectar el patrimonio de los bancos y tomando en consideración pronunciamientos de la Superintendencia de Bancos y Otras Instituciones Financieras emitidos con posterioridad al 30 de junio de 2002, el Banco procedió a efectuar el recálculo de los créditos indexados cuyo efecto ascendió a Bs. 29.860.511 miles. En este sentido, procedió a ajustar dicho monto, afectando las cuentas gastos diferidos contra resultados acumulados. Estos gastos diferidos serán amortizados en un período de 15 años.

Los anticipos a proveedores corresponden a desembolsos realizados por concepto de remodelación de agencias, adquisición de software, suministros de oficina, sistemas de seguridad y avisos publicitarios.

A continuación presentamos la composición de las partidas que componen la cuenta Otras Cuentas por Cobrar Varias, (en miles de bolívares):

	30 de junio de 2003	31 de diciembre de 2002
Cuentas por Cobrar – TDC	942.080	437.409
Siniestros de Oficina	204.517	456.791
Valijas en Reclamo	103.845	596.724
Cuentas por Cobrar por Operaciones de Tarjetas de Crédito	1.069.458	955.160
Master Card Nacional	930.180	608.280
Master Card Internacional	139.278	346.880
Cuentas por Cobrar por Operaciones de Tarjetas de Crédito	1.585.180	932.413
Visa Nacional	1.316.065	488.798
Visa Internacional	269.115	443.615
Cuentas por Cobrar por Operaciones de Tarjetas de Crédito	3.673	57.227
American Express Nacional	2.801	27.878
American Express Internacional	872	29.349
Otros	9.406.183	7.104.185
Total Otras Cuentas por Cobrar Varias	<u>13.314.936</u>	<u>10.539.909</u>

El movimiento presentado en la provisión para otros activos, en miles de bolívares, es el siguiente:

	30 de junio de 2003	31 de diciembre de 2002
Saldo al Inicio del Semestre	3.614.828	16.311.193
Más: Constitución de Provisión	6.300.000	5.123.112
Reclasificación	-	2.850.000
Menos: Castigos	(4.775.350)	(20.669.477)
Saldo al Final del Semestre	<u>5.139.478</u>	<u>3.614.828</u>

Durante el primer semestre del 2003 y segundo semestre del 2002, el Banco ha realizado análisis de las cuentas que conforman el rubro de otros activos, lo cual ha originado ajustes, castigos y reclasificaciones de algunas partidas, tomando como base las observaciones realizadas por la Superintendencia de Bancos y Otras Instituciones Financieras, a través de sus revisiones.

11. Captaciones del Público

El detalle de las captaciones del público, en miles de bolívares, es el siguiente:

	30 de junio de 2003	31 de diciembre de 2002
Del Público	2.030.745.200	1.458.802.481
De Otras Entidades Oficiales	406.331.160	343.377.449
	<u>2.437.076.360</u>	<u>1.802.179.930</u>

Al 30 de junio de 2003 y 31 de diciembre de 2002, existen depósitos en cuentas corrientes con instituciones relacionadas por Bs. 2.141.800 miles y Bs. 1.426.494 miles, respectivamente, las cuales generan intereses a favor de sus tenedores a la tasa del mercado. (Nota 21).

Al 30 de junio de 2003 y 31 de diciembre de 2002, las cuentas corrientes remuneradas causan intereses promedio anuales entre 1% y 2% - 1% y 3%, respectivamente.

Al 30 de junio de 2003 y 31 de diciembre de 2002, los depósitos de ahorro causan intereses promedio anuales entre 1% y 3,50% - 1% y 4,50%, respectivamente.

El detalle por vencimiento de los depósitos a plazo, en miles de bolívares, es el siguiente:

	30 de junio de 2003	31 de diciembre de 2002
Hasta 30 días	49.049.145	20.907.927
31 a 60 días	253.609.336	89.761.172
61 a 90 días	48.175.914	24.597.009
91 a 180 días	256.865.164	80.512.860
181 a 360	12.425	13.047
Más de 360 días	40.473	44.364
	<u>607.752.457</u>	<u>215.836.379</u>

El detalle de los Títulos Valores Emitidos por el Banco, en miles de bolívares, es el siguiente:

	30 de junio de 2003	31 de diciembre de 2002
Cédulas Hipotecarias	4.457.400	5.195.410
Bonos Hipotecarios	411.240	441.530
	<u>4.868.640</u>	<u>5.636.940</u>

El detalle de las Cédulas Hipotecarias, es el siguiente:

- Primera emisión de Cédulas Hipotecarias por un total de Bs. 20.000.000 miles de fecha 3 de noviembre de 1997. Estas cédulas tienen un vencimiento de cinco años y generan un interés variable de acuerdo con la tasa pasiva del Banco para los certificados de ahorro a plazos de 30 días.
- Segunda emisión de Cédulas Hipotecarias por Bs. 50.000.000 miles, a un plazo de vencimiento de cinco años y con garantía de los inmuebles que respaldan los créditos hipotecarios a favor del Banco. La emisión de dichas Cédulas se realizó el día 9 de diciembre de 1998 y genera un interés variable de acuerdo a la tasa pasiva del Banco.
- Los Bonos Hipotecarios tienen un vencimiento a 20 años, generan un interés del 7% anual, sus valores nominales son de Bs. 200 mil, Bs. 100 mil, Bs. 50 mil y Bs. 10 mil, respectivamente, y la amortización de los mismos se efectúa por el sistema de sorteos.

Durante el semestre terminado el 31 de diciembre de 2002, el Banco canceló las Cédulas Hipotecarias de la primera emisión de fecha 3 de noviembre de 1997, así mismo parte de la segunda emisión de fecha 9 de diciembre de 1998.

12. Captaciones y Obligaciones con el Banco Nacional de Ahorro y Préstamo (BANAP)

Al 30 de junio de 2003 y 31 de diciembre de 2002, los depósitos a plazo del Banco Nacional de Ahorro y Préstamo (BANAP), devengaron intereses anuales del 21% y entre el 19% y el 31%, respectivamente.

13. Otros Financiamientos Obtenidos

El detalle de los otros financiamientos obtenidos, expresado en miles de bolívares, es el siguiente:

	30 de junio de 2003	31 de diciembre de 2002
Obligaciones con Instituciones Financieras del País hasta un Año:		
Sobregiros en Cuentas	27.562.108	14.922.000
Depósitos a la Vista	10.563.731	12.837.797
Depósitos de Ahorro con Instituciones Financieras	11.706	128.236
Otras Instituciones Financieras del país bajo la modalidad Overnight	-	19.530.000
	<u>38.137.545</u>	<u>47.418.033</u>

	30 de junio de 2003	31 de diciembre de 2002
Obligaciones con Instituciones Financieras del Exterior hasta un Año:		
Depósitos a Plazo Fijo con Instituciones Financieras	50.254.284	60.246.091
Sobregiros en Cuenta	1	53.944.260
Financiamiento de Otras Instituciones Financieras del Exterior	34.680.440	138.656.234
Depósitos a la Vista	4.279	3.752
	<u>84.939.004</u>	<u>252.850.337</u>
Obligaciones con Instituciones Financieras del Exterior a más de un Año:		
Obligaciones por Otros Financiamientos hasta un Año:	<u>2.827.302</u>	<u>2.799.885</u>
Obligaciones por Otros Financiamientos a más de un Año:		
Financiamiento de Otras Instituciones no Financieras del país	2.909.868	3.247.392
Recursos Recibidos para la ejecución de Programas Especiales de Financiamiento	1.677.408	2.505.658
	<u>4.587.276</u>	<u>5.753.050</u>

Al 30 de junio de 2003 y 31 de diciembre de 2002, existen depósitos en cuenta corrientes con instituciones financieras relacionadas por Bs. 1.559.717 miles y Bs. 529.633 miles, respectivamente.

Al 31 de diciembre de 2002, el Banco obtuvo financiamientos para la adquisición de títulos valores en moneda extranjera a tasas de interés entre el 2,15%- 2,49%, de acuerdo con lo establecido en los contratos de financiamiento, estas tasas varían de acuerdo a las tasas del mercado (Nota 4).

Las obligaciones con instituciones financieras del exterior hasta un año, corresponden principalmente:

- Depósitos a Plazo recibidos por la Sucursal de Panamá con Instituciones Financieras Relacionadas al 30 de junio de 2003, por US\$ 31.488 miles (Bs. 50.254.284 miles), estos financiamientos generaron rendimientos a tasas de interés variables entre el 1% y 3,875% anual (Nota 21).
- Financiamiento recibido en la Sucursal de Panamá, a través de REFCO Capital Market Ltd, por US\$ 13.883 miles (Bs. 22.156.489 miles y Bs. 16.659.014 miles), al 30 de junio de 2003 y 31 de diciembre de 2002, respectivamente, a la tasa de interés de 3,25%. Este financiamiento esta garantizado con Bonos Par A de la República Bolivariana de Venezuela con un valor nominal de US\$ 50.500 miles.
- Financiamiento recibido en la Sucursal de Panamá por US\$ 7.847 miles (Bs. 12.253.972 miles) al 30 de junio de 2003, a través de REFCO Capital Market Ltd, a la tasa de interés de 2%. Este financiamiento está garantizado mediante Bonos de Conversión de la Deuda (DCB) de la República Bolivariana de Venezuela por un valor nominal de US\$ 7.857 miles y por Bonos Par A de la República Bolivariana de Venezuela, por un valor nominal de US\$ 5.000 miles.
- Financiamiento recibido en la Sucursal de Panamá por US\$ 7.834 miles (Bs. 10.963.246 miles) al 31 de diciembre de 2002, a través del Standard Bank London, a través de un "Forward Sale Transaction" a la tasa de interés promedio de 3,05% (Libor más 0,75%). Este financiamiento estuvo garantizado mediante Bonos de Conversión de la Deuda (DCB) de la República Bolivariana de Venezuela por un valor nominal de US\$ 8.643 miles y Bonos Par A de la República Bolivariana de Venezuela, por un valor nominal de US\$ 5.000 miles. Durante el primer semestre de 2003, este financiamiento fue cancelado.

- Financiamiento recibido en la Sucursal de Panamá a través de Bank Fur Arbeit Und Wirtschaft (Bawag), al 31 de diciembre de 2002, por US\$ 8.930 miles (Bs. 12.497.964 miles), a la tasa de interés de 2,50% anual, con vencimiento tipo call. Este financiamiento estuvo garantizado con Bonos Global 27 de la República Bolivariana de Venezuela, con un valor nominal de US\$ 12.700 miles. Durante el primer semestre de 2003, este financiamiento fue cancelado.
- Financiamientos recibidos de la Sucursal de Panamá por US\$ 919 miles (Bs. 1.286.820 miles) al 31 de diciembre de 2002, a través del National Bank of Cooperatives, Englewood Colorado (COBANK). Este financiamiento es de 2 y 3 años de plazo, con cuotas anuales, e intereses semestrales a la tasa de LIBOR más 0.375 por ciento de spread. Durante el primer semestre de 2003, este financiamiento fue cancelado.
- Al 31 de diciembre de 2002, el Banco mantenía obligaciones por financiamientos recibidos para la adquisición de títulos valores US\$ 68.248 miles, (Bs. 94.479.626 miles), a través de operaciones "Repos" sobre títulos con un valor nominal de US\$ 290.250 miles. Durante el mes de enero de 2003, estos financiamientos fueron cancelados.

14. Otras Obligaciones por Intermediación Financiera

El detalle de las otras obligaciones por intermediación financiera, en miles de bolívares, es el siguiente:

	30 de junio de 2003	31 de diciembre de 2002
Obligaciones por Inversiones en Títulos Valores Afectas a Reporto con el Banco Central de Venezuela (REPOS) (Nota 4)	-	272.752.656
Obligaciones por Cartas de Crédito Emitidas	6.280.907	5.026.938
Obligaciones por Cartas de Crédito Confirmadas	-	427.739
Retenciones efectuadas como Garantía de Préstamo	22.846	22.922
	<u>6.303.753</u>	<u>278.230.255</u>

15. Intereses y Comisiones por Pagar

El detalle de los Intereses y Comisiones por Pagar, en miles de bolívares, es el siguiente:

	30 de junio de 2003	31 de diciembre de 2002
Gastos por Pagar por Captaciones del Público		
Gastos por Pagar por Depósitos a Plazo	7.450.895	2.470.307
Gastos por Pagar por Títulos Valores Emitidos por la Institución	129.282	5.320.614
	<u>7.580.177</u>	<u>7.790.921</u>
Gastos por Pagar por Captaciones y Obligaciones con el BANAP		
Gastos por Pagar por Captaciones y Obligaciones con el EANAP hasta un Año	100.946	109.695
Gastos por Pagar por Otros Financiamientos Obtenidos		
Gastos por Pagar por Obligaciones con Instituciones Financieras del Exterior Hasta un Año	1.616.292	3.196.573
	<u>1.616.292</u>	<u>3.196.573</u>
Gastos por Pagar por Otras Obligaciones por Intermediación Financiera		
Gastos por Pagar por Operaciones Afectos a Reporto con el Banco Central de Venezuela	-	1.747.094
	-	1.747.094
	<u>9.297.415</u>	<u>12.844.283</u>

16. Acumulaciones y Otros Pasivos

El detalle de los Otros Pasivos, en miles de bolívares, es el siguiente:

	30 de junio de 2003	31 de diciembre de 2002
Aportes y Retenciones Laborales por Pagar	1.295.362	2.221.375
Varios:	<u>71.803.529</u>	<u>49.640.262</u>
Otras Cuentas por Pagar- Varias	38.742.637	38.458.838
Dividendos por Pagar	10.243.149	2.068.862
Utilidades por Pagar	9.259.466	-
Impuestos Retenidos a Terceros	7.751.867	5.161.955
Bono Vacacional por Pagar	2.676.327	1.508.492
Primas de Seguro Retenidas a Prestatarios por Pagar	1.560.806	1.288.389
Otras Obligaciones Contractuales con el Personal por Pagar	783.858	365.556
Proveedores	277.109	406.336
Dietas y Otras Cuentas por Pagar	271.148	151.524
Impuestos por Pagar por Orden de la Institución	207.434	132.216
Impuestos Retenidos al Personal y Accionistas	28.051	22.762
Retenciones por Orden Judicial	1.677	1.677
Otras Retenciones a Terceros por Pagar	-	39.059
Cheques de Gerencia	-	33.779
Alquileres por Pagar	-	817
Provisiones para Créditos Contingentes (Nota 18):	<u>1.382.784</u>	<u>674.062</u>
Otras Provisiones:	<u>41.110.585</u>	<u>46.725.462</u>
Provisiones para Antigüedad	16.281.223	14.950.164
Otras Provisiones	5.487.607	3.411.583
Provisiones para Otras Prestaciones Sociales	6.506.364	2.507.018
Prevención Integral Contra la Legitimación de Capitales	3.824.843	3.055.941
Provisiones para Protección Social del Personal	4.597.687	1.482.130
Provisiones para Impuestos	2.420.765	2.325.448
Provisiones para Otras Contingencias	1.992.096	15.979.754
Provisión para Intereses sobre Prestaciones Sociales	-	3.013.424
Ingresos Diferidos:	<u>10.518.481</u>	<u>7.058.385</u>
Otros Ingresos Diferidos	9.452.899	4.154.661
Ingresos Financieros Cobrados por Anticipado	728.938	2.455.382
Ganancias Diferidas por Ventas de Bienes	336.644	336.644
Operaciones en Venta de Activos Arrendamiento	-	111.698
Partidas por Aplicar:	<u>10.691.046</u>	<u>14.155.622</u>
Otras Partidas por Aplicar	5.927.051	4.266.437
Partidas Acreedoras Pendientes por Conciliar	2.403.457	639.626
Operaciones en Tránsito	1.302.070	10.917
Operaciones en Suspenso	686.523	8.944.642
Sobrantes de Caja	371.945	294.000
Ingresos Devengados por Créditos:	<u>-</u>	<u>165.088</u>
Ingresos Devengados por Otros Créditos Agropecuarios	-	165.088
Rendimientos Devengados por Créditos Reestructurados	<u>-</u>	<u>531</u>
	<u>136.801.787</u>	<u>120.640.787</u>

Los ingresos diferidos corresponden principalmente a intereses cobrados por anticipado sobre cartera de créditos, principalmente pagarés e intereses diferidos sobre tarjetas de crédito.

El siguiente es el detalle de las otras cuentas por pagar varias, (en miles de bolívares):

	30 de junio de 2003	31 de diciembre de 2002
Cuentas por Pagar Desarrollo Nueva Sede.	20.800.000	-
Otras Cuentas por Pagar	8.569.424	-
Tarjetas de Créditos	3.419.912	3.580.859
BanESCO TDC	2.723.973	2.675.670
Control de Pago	1.614.050	1.276.066
Otras Varias	565.862	1.712.362
Cobranzas Cartera de Crédito Fideicomiso	412.636	459.446
Promoción Bono 10%	234.239	1.992.229
Promoción Visa Aruba	202.586	-
Fondo de Desarrollo Urbano (FONDUR)	137.085	136.717
Programa Puntos BanESCO	62.870	-
Otras Cuentas por Pagar - Convenio Garantía	-	26.300.000
Otras Empresas	-	195.429
Creditos Empresas Polar	-	130.060
	<u>38.742.637</u>	<u>38.458.838</u>

Las Otras Cuentas por Pagar corresponden a las obligaciones de pago derivadas de un Convenio de garantía de cambio en moneda extranjera entre el Banco y Global Partners Securities. Al 31 de diciembre de 2002, el Banco registró estas obligaciones al tipo de cambio oficial emitido por el Banco Central de Venezuela. En fecha 14 de enero de 2003, esta operación fue cancelada.

Al 30 de junio de 2003 y 31 de diciembre de 2002, las otras partidas por aplicar incluyen Bs. 3.563.838 miles y Bs. 2.022.709 miles, respectivamente, correspondientes a órdenes de pago de la Tesorería Nacional, por concepto de recaudación de impuesto pendiente por enterar, las cuales se regularizan al mes siguiente.

Las otras provisiones corresponden a apartados mensuales por conceptos de vigilancia, servicios telefónicos, publicidad, timbres fiscales, auditorías y otros.

17. Patrimonio

El Capital Social Pagado del Banco al 30 de junio de 2003 y 31 de diciembre de 2002, es de Bs. 427.996.420 miles y Bs. 312.120.950 miles, respectivamente, y está constituido por 4.279.964.201 y 3.121.209.497 acciones nominativas, con un valor nominal de Bs. 100 cada una.

En Asamblea Extraordinaria de Accionistas celebrada el 09 de diciembre de 2002, se acordó aumentar el capital social en la cantidad de Bs. 115.875.470 miles, para situarlo en la cantidad de 427.996.420 miles, a través de un reparto de dividendos en acciones con cargo a la prima en emisión de acciones registrada como aporte patrimonial no capitalizado al 30 de junio de 2002. La Superintendencia de Bancos y Otras Instituciones Financieras, a través de la Resolución N° SBIF-CJ-DAF-00168 de fecha 13 de enero de 2003, autorizó el aumento de capital.

En Asamblea General Extraordinaria de accionistas celebrada el 21 de marzo de 2002, se acordó la fusión mediante la absorción por parte de Banesco Banco Universal, C.A., de las Instituciones Financieras Unibanca Banco Universal, C.A., Banco Hipotecario Unido, S.A., Banco de Inversión Unión, C.A., C.A., Arrendadora Unión Sociedad de Arrendamiento Financiero y Fondo Unión, C.A. Asimismo, se consideró aumentar el Capital Social de Banesco Banco Universal, C.A., por efectos de la fusión y la reforma integral de sus estatutos sociales. Asimismo, la Superintendencia de Bancos y Otras Instituciones Financieras, mediante la Resolución N° 078-02 de fecha 26 de junio de 2002, autorizó la fusión, previa opinión favorable acordada por el Consejo Superior en su reunión N° 3, de fecha 26 de junio de 2002

En fecha 27 de junio de 2002, Banesco Banco Universal procedió al aumento del Capital Social en Bs. 212.120.950 miles, mediante la emisión de 2.121.209.497 acciones comunes nominativas con un valor de Bs. 100 cada una, para elevar el capital social a Bs. 312.120.950 miles, las cuales fueron distribuidas entre los accionistas de Unibanca Banco Universal, C.A., Banco Hipotecario Unido, S.A., Banco de Inversión Unión, C.A., C.A., Arrendadora Unión Sociedad de Arrendamiento Financiero y Fondo Unión, C.A., de acuerdo con la valoración de cada una de ellas y en la proporción específica que a su vez correspondía a cada accionista, con base a su participación accionaria en la respectiva institución financiera.

Con el objeto de determinar el valor razonable de las Instituciones absorbidas, se realizó un estudio independiente de valoración de cada una de las Instituciones Financieras inmersas en el proceso de fusión con base en el flujo futuro descontado de efectivo. La diferencia entre la valoración efectuada de las instituciones absorbidas y el aumento del capital social antes mencionado, representó una prima en emisión de acciones por Bs. 115.875.470 miles, y se presentó en el rubro de patrimonio como Aportes Patrimoniales no Capitalizados al 30 de junio de 2002.

La utilidad por acción se determinó dividiendo el resultado neto de cada semestre, sin incluir el Aporte LOSEP, entre el promedio ponderado de acciones en circulación durante el semestre, resultando una Utilidad por Acción de Bs. 20,91 y 25,51 para los semestres terminados el 30 de junio de 2003 y 31 de diciembre de 2002, respectivamente.

Reserva Legal.

De acuerdo con sus estatutos, el Banco debe transferir a la reserva legal un mínimo de 20% de la utilidad neta de cada período hasta alcanzar el 50% del capital social. Cuando se haya alcanzado este límite, deberá destinarse no menos del 10% de los beneficios líquidos de cada semestre para aumentar el fondo de reserva legal hasta que la misma sea equivalente al 75% del capital social. Durante el semestre terminado el 30 de junio de 2003 y 31 de diciembre de 2002, el Banco transfirió a la cuenta de Reserva Legal, un mínimo el 20% de la utilidad neta de cada uno de los semestres terminados en esas fechas.

Resultados Acumulados.

La Superintendencia de Bancos y Otras Instituciones Financieras emitió la Resolución N° 329.99, con fecha 28 de diciembre de 1999, publicada en Gaceta Oficial N° 36.859 de fecha 29 de diciembre de 1999, la cual estableció que a partir del semestre terminado el 31 de diciembre de 1999, las instituciones financieras debían transferir el 50% de los resultados llevados a Superávit por Aplicar a Superávit Restringido, asimismo, del saldo de la cuenta Superávit por Aplicar de semestres anteriores, se debe restringir el 50%. Los montos incluidos en el Superávit Restringido, no pueden ser utilizados por las instituciones financieras para el reparto de dividendos en efectivo, y sólo podrán ser utilizados para aumentar el capital. Esta limitación estará vigente hasta que la Superintendencia de Bancos y Otras Instituciones Financieras lo considere prudente.

En fecha 25 de septiembre de 2002, la Corte Primera de lo Contencioso Administrativo, publicó la Sentencia N° 2002-2538, a través de la cual admitió el Recurso Contencioso Administrativo de nulidad y la solicitud de medida cautelar innominada, presentada por otra institución financiera, contra la Resolución N° 329-99 de fecha 28 de diciembre de 1999, antes citada, y ordenó a la Superintendencia de Bancos y Otras Instituciones Financieras, no aplicar la Resolución impugnada sobre la Institución que solicitó su nulidad, hasta tanto se decida sobre la validez de la medida contenida en la Resolución N° 329-99.

Banesco Banco Universal, C.A., solicitó ante la Corte se le admitiera su "intervención como tercera parte" en el mencionado juicio, así como la extensión de los efectos de la Sentencia N° 2002-2538, publicada el 25 de septiembre de 2002.

En fecha 27 de enero de 2003, la Corte Primera de lo Contencioso Administrativo, declaró procedente dicha solicitud, con la advertencia de que si sobreviniere alguna causa que motive la revocatoria cautelar en perjuicio de la Institución Financiera originaria, idénticas consecuencias operarían sobre el Banco.

En virtud de lo anterior, durante el mes de abril de 2003, el Banco utilizó Bs. 65.157.890 miles, de la cuenta Superávit Restringido correspondientes a utilidades restringidas en semestres anteriores, para efectos del decreto de dividendo en efectivo aprobado en Asamblea Ordinaria de Accionistas celebrada el 14 de marzo de 2003.

Al 30 de junio de 2003 y 31 de diciembre de 2002, Banesco Banco Universal, C.A., registró Bs. 32.475.040 miles y Bs. 68.615.680 miles, en la cuenta Superávit Restringido de acuerdo a la Resolución N° 329-99. Durante el mes de julio de 2003, el Banco reclasificó Bs. 35.932.829 miles a la cuenta de Superávit por Aplicar.

En Asamblea Ordinaria de Accionistas celebrada el 14 de marzo de 2003 y 30 de septiembre de 2002, se decretaron dividendos en efectivo por Bs. 105.093.370 miles y Bs. 25.813.550 miles, respectivamente con cargo a la cuenta de Resultados Acumulados.

Al 30 junio de 2003 y 31 de diciembre de 2002, el Banco registró directamente en Patrimonio pérdidas no realizadas por Bs. 4.238.114 miles y ganancias no realizadas por Bs. 3.632.987 miles, respectivamente, correspondientes a la fluctuación de los valores de mercado de las inversiones disponibles para la venta.

Acciones en Tesorería

Con fecha 30 de octubre de 2002, las acciones de Banesco Banco Universal, C.A. por Bs. 8.714.471 miles mantenidas en el Fideicomiso Citibank (Nota 4), fueron liberadas, por lo que el Banco incrementó su posición de acciones en tesorería. Al 30 de junio de 2003 y 31 de diciembre de 2002, las acciones en Tesorería ascienden a Bs. 45.726.937 miles, equivalentes a 387.617.193 de acciones, las cuales se mantienen registradas al costo.

Indices de Capital de Riesgo.

El Banco cumple con los porcentajes de adecuación patrimonial mínimos exigidos por la Superintendencia de Bancos y Otras Instituciones Financieras, según se indica a continuación:

Indices	30 de junio de 2003		31 de diciembre de 2002	
	Requerido	Mantenido	Requerido	Mantenido
Patrimonio / Activo y Operaciones				
Contingentes Ponderados en base a Riesgos	12%	26,18%	12%	29,60%
Patrimonio Contable / Activo Total	10%	15,82%	10%	17,67%

18. Instrumentos Financieros con riesgos fuera de Balance General y Cuentas de Orden

El detalle de las Cuentas de Orden, en miles de bolívares, es el siguiente:

	30 de junio de 2003	31 de diciembre de 2002
Cuentas Contingentes Deudoras	123.335.298	177.136.768
Operaciones con Derivados (Nota 22)	42.294.000	118.957.500
Fianzas	30.754.186	30.466.292
Cartas de Créditos Emitidas no Negociadas	19.870.958	16.374.875
Líneas de Crédito de Utilización Automática	13.811.323	9.842.260
Otras Garantías	8.344.945	-
Inversiones en Valores Afectos a Reportos	5.200.000	-
Cartas de Créditos Confirmadas no Negociadas	1.881.564	223.919
Avales	1.178.322	1.271.922
Activos de los Fideicomisos	1.947.815.176	1.684.547.237
Encargos de Confianza	34.716.713	35.693.947
Cuentas deudoras por encargos de Confianza (Fondo Mutual Habitacional)	451.053.887	394.822.430

	30 de junio de 2003	31 de diciembre de 2002
Otras Cuentas Deudoras del Fondo Mutual Habitacional	4.631.717	3.673.783
Otras Cuentas de Orden Deudoras	4.681.795.730	3.690.272.478
Garantías Recibidas	1.803.092.361	1.654.588.262
Documentos y valores de la Entidad	1.672.150.750	722.766.270
Custodias Recibidas	639.982.712	798.538.645
Cuentas Incobrables Castigadas	260.100.790	216.959.665
Líneas de Crédito Otorgadas Pendientes de Utilización	148.686.513	111.632.914
Otras Cuentas de Registro	124.365.259	108.764.684
Rendimientos por Cobrar	26.704.456	23.689.301
Cobranzas Recibidas	325.517	3.706.011
Cartas de Créditos Notificadas en Moneda Extranjera	1.383.835	951.225
Consignaciones Recibidas	3.537	3.397
Compras SPOT (Nota 22)	-	39.332.292
Ventas SPOT (Nota 22)	-	9.339.812
Otras Cuentas de Registro Deudoras	40.182.556	1.485.525
Rendimientos por Cobrar de Créditos Vencidos	40.182.556	1.485.525

Durante el curso normal de sus operaciones, el Banco mantiene instrumentos financieros de crédito con riesgo fuera del balance para satisfacer las necesidades financieras de sus clientes, las cuales consisten principalmente en el otorgamiento de líneas de créditos y cartas de crédito que ascienden al 30 de junio de 2003 y 31 de diciembre de 2002 a Bs. 35.563.845 miles y Bs. 26.441.054 miles, respectivamente, y representan la exposición máxima del Banco, en cuanto al cumplimiento de estos compromisos.

Operaciones con Derivados

Al 30 de junio de 2003 y 31 de diciembre de 2002, el Banco realizó operaciones de instrumentos derivados a través de opciones "put" con un valor nominal total de US\$ 26.500 miles y US\$ 85.000 miles, respectivamente. Estas opciones vencieron a las fechas pactadas, no siendo ejecutadas por el Banco, considerando las condiciones del mercado, debido a lo cual reconoció primas pagadas por Bs. 465.682 miles, durante el mes de julio de 2003.

Garantías Otorgadas

El Banco otorga, después de un análisis de riesgo crediticio y dentro de su línea de crédito, garantías a ciertos clientes a nombre de un beneficiario, las cuales son ejecutadas si el cliente no cumple con las condiciones establecidas en el contrato. Dichas garantías tienen vencimiento hasta por 1 año y devengan comisiones anuales hasta el 5% sobre el valor de las garantías. Estas comisiones se registran mensualmente durante la vigencia de la garantía. Las garantías otorgadas por el Banco entre fianzas y avales, al 30 de junio de 2003 y 31 de diciembre de 2002, ascienden a Bs. 31.932.508 miles y Bs. 31.738.214 miles, respectivamente.

Cartas de Crédito

Las cartas de créditos comerciales son establecidas de acuerdo a instrucciones emitidas por el aplicante, a los fines de garantizar al beneficiario de las mismas el pago correspondiente contra el despacho de mercancías, siempre y cuando se cumplan las condiciones establecidas en ellas. El Banco cobra comisiones por la apertura por la negociación y por la aceptación de las cartas de crédito.

Tarjetas de Crédito

Las tarjetas de crédito se emiten con límites de hasta un año renovable. Sin embargo, en cualquier momento, el Banco puede ejercer su opción de anular un compromiso de crédito a un cliente específico. En todos los casos, las tasas de interés aplicables a las tarjetas de crédito son variables. Al 30 de junio de 2003 y 31 de diciembre de 2002, estas tasas oscilaron entre el 47% - 58% y 39% - 65%, respectivamente.

Spot Compra y Spot Venta.

Al 31 de diciembre de 2002, el Banco efectuó operaciones de compra y venta de dólares estadounidenses a un plazo máximo de dos (2) días hábiles, por US\$ 34.778 miles.

Provisión para Créditos Contingentes

El Banco ha creado la provisión específica para cubrir riesgos sobre créditos contingentes y mantiene una provisión genérica del 1% sobre el total de dicha cartera. Al 30 de junio de 2003 y 31 de diciembre de 2002, la provisión para créditos contingentes asciende a Bs. 1.382.784 miles, y Bs. 674.062 miles, respectivamente, y se encuentra registrada en el rubro de Otro Pasivos. (Nota 16)

El Banco aplica las mismas políticas de crédito, tanto para las obligaciones por compromisos de créditos como para el otorgamiento de préstamos. En general para otorgar créditos, el Banco evalúa la aceptabilidad de cada cliente. En caso que el Banco al otorgar el crédito estime necesario recibir una garantía, el monto de dicha garantía se establece en función del riesgo del crédito otorgado. En este sentido, el Banco controla el riesgo de crédito al establecer mecanismos de aprobación, supervisión y control de los procesos de aprobación y liquidación de créditos.

El siguiente es un resumen de la aplicación de los fondos recibidos en fideicomiso por el Banco, en miles de bolívares:

	<u>30 de junio de 2003</u>	<u>31 de diciembre de 2002</u>
Activo		
Disponibilidades	54.531.604	51.677.174
Inversiones	820.365.730	541.142.941
Cartera de Créditos	353.191.436	397.469.398
Intereses y Comisiones por Cobrar	29.450.166	39.811.860
Bienes Realizables	15.252.952	17.455.916
Otros Activos	675.023.288	636.989.948
Total Activo	<u>1.947.815.176</u>	<u>1.684.547.237</u>

	30 de junio de 2003	31 de diciembre de 2002
Pasivo y Patrimonio		
Pasivo		
Otras Cuentas por Pagar	20.077.269	10.625.199
Provisiones	4.677.571	6.286.162
Otros Pasivos	8.756.900	18.284.271
Total Pasivo	33.511.740	35.195.632
Patrimonio		
Patrimonio Asignado a los Fideicomisos	1.796.941.551	1.535.767.400
Reservas	1.099.743	876.036
Resultados Acumulados	116.262.142	112.708.169
Total Patrimonio	1.914.303.436	1.649.351.605
Total Pasivo y Patrimonio	1.947.815.176	1.684.547.237

El Balance General Consolidado del Fideicomiso, se debe valorar bajo los mismos parámetros que las cuentas del balance general del Banco, excepto las inversiones en títulos valores las cuales están presentadas y valuadas al costo de adquisición, ajustadas por la amortización de las primas o de los descuentos y de acuerdo con lo establecido en el Manual de Bancos y Otras Instituciones Financieras. Si se evidencia un deterioro permanente en el valor de las inversiones, tal deterioro se registra en los resultados del ejercicio en el cual ocurre.

Las disponibilidades de los fideicomisos están depositadas en cuentas especiales remuneradas abiertas para cada fideicomitente en Banesco Banco Universal, C.A., las cuales al 30 de junio de 2003 y al 31 de diciembre de 2003, generaron intereses a la tasa del 3% anual.

Al 30 de junio de 2003, las disponibilidades incluyen Bs. 27.493.790 miles, correspondientes al un fideicomiso de administración, correspondiente al cobro de rendimientos de Bonos de la Deuda Pública Nacional, para su posterior transferencia al Fideicomitente. En fecha 4 de julio de 2003, el Fideicomitente giró instrucciones al Fideicomiso para que le transfiriera la totalidad de estos fondos, a través del Banco Central de Venezuela.

Al 30 de junio de 2003 y 31 de diciembre de 2002, las disponibilidades incluyen Bs 8.624.749 miles y Bs. 17.599.192 miles, respectivamente, correspondientes a un fideicomiso de administración, destinadas al pago de valuaciones a ser aplicadas a la ejecución de distintos proyectos con Gobernaciones, Alcaldías y otros entes, de acuerdo a instrucciones dirigidas por el Fideicomitente.

Las inversiones en títulos valores incluidas en el fideicomiso, se detallan a continuación, expresadas en miles de bolívares:

BANESCO BANCO UNIVERSAL, C.A.

30 de junio de 2003:

	N de Acciones/ Títulos	Rango de Intereses/ Participación	Valor Nominal	Costo Amortizado/ Valor en Libros	Costo Adquisición o Amortizado	Valor de Mercado
Inversiones en Títulos Valores						
Bonos y Obligaciones de la Deuda Pública Nacional	2787	21,59%-57,81%	465.130.919	463.177.207	463.177.207	466.345.051
Certificados de Ahorro en Instituciones Financieras del País						
Banco Federal Banco Comercial, C.A.	58	10%-21%	4.655.644	4.655.644	4.655.644	4.655.644
Banco Occidental de Descuento, C.A.	10	10%	650.040	650.040	650.040	650.040
			5.305.684	5.305.684	5.305.684	5.305.684
Depósitos a Plazo en Instituciones Financieras del Exterior						
Barclays Bank Miami	1	1,05%	9.186.753	9.186.753	9.186.753	9.186.753
Obligaciones Emitidas por Empresas Privadas no Financieras del País						
Fondo de Valores Inmobiliarios, C.A.	2	27%	4.081.705	4.068.005	4.068.005	4.118.007
Obligaciones emitidas por Instituciones Financieras del País						
Banco Federal, Banco Comercial, C.A.	52	17%-30%	10.014.043	10.014.043	10.014.043	10.236.505
Banco Canarias Banco Comercial, C.A.	17	18%-25%	8.150.000	8.150.000	8.150.000	8.377.622
Banco Occidental de Descuento, C.A.	16	17%-30%	7.100.000	7.100.000	7.100.000	7.532.006
Del Sur Entidad de Ahorro y Préstamo, C.A.	9	18%-24%	3.500.000	3.500.000	3.500.000	3.586.525
Banco Sofitasa Banco Universal, C.A.	7	19%-21%	3.450.000	3.450.000	3.450.000	3.515.683
Central Entidad de Ahorro y Préstamo, C.A.	10	21%-30%	1.950.000	1.950.000	1.950.000	2.036.965
Fondo Común Banco Universal, C.A.	5	17%-19%	1.850.000	1.850.000	1.850.000	1.876.211
Bolívar Banco Universal, C.A.	5	19,50-28%	700.000	700.000	700.000	729.429
			36.714.043	36.714.043	36.714.043	37.890.946
Depósitos a Plazo en Instituciones Financieras del País						
Banco Federal, Banco Comercial, C.A.	5	22%-32%	39.011.491	39.011.491	39.011.491	39.679.920
Banco Occidental de Descuento, S.A.C.A.	189	20%-24%	38.762.413	38.762.413	38.762.413	38.782.405
Banco Guayana, C.A.	56	16%	6.380.512	6.380.512	6.380.512	6.452.925
Banco Caroní, Banco Universal, C.A.	13	17%-29%	3.700.000	3.700.000	3.700.000	3.853.725
Banco Canarias, Banco Comercial, C.A.	3	18%-25%	2.870.149	2.870.149	2.870.149	2.893.144
Banco Industrial de Venezuela, C.A.	6	18%-21%	2.850.000	2.850.000	2.850.000	2.896.167
Nuevo Mundo, Banco Comercial, C.A.	9	19,50%-29%	1.800.000	1.800.000	1.800.000	1.885.808
Banco de Coro, Banco Comercial, C.A.	4	18%-28%	800.000	800.000	800.000	825.564
Total Bank	4	24%-26,50%	400.000	400.000	400.000	418.329
Central Entidad de Ahorro y Préstamo, C.A.	1	29%	250.000	250.000	250.000	260.674
			96.824.565	96.824.565	96.824.565	97.948.661
Obligaciones emitidas por Empresas del Exterior						
Lehman Brothers	1785	35%	138.706.400	138.706.400	138.706.400	139.587.523
Salomon Smith Barney	657	36%	57.343.000	57.343.000	57.343.000	63.553.824
			196.049.400	196.049.400	196.049.400	203.141.347

BANESCO BANCO UNIVERSAL, C.A.

	Nº de Acciones/ Títulos	Rango de Intereses/ Participación	Valor Nominal	Costo Amortizado/ Valor en Libros	Costo Adquisición o Amortizado	Valor de Mercado
Acciones						
C.A.N.T.V. Clase "C"	3 08.104	-	4.983.328	4.983.328	4.983.328	4.983.328
C.A.N.T.V. Clase "D"	99.516	-	102.361	102.361	102.361	457.774
Corimon, C.A.	11.642.755	-	135.909	135.909	135.909	279.426
LITHOFIESTA, C.A.	1	-	44.000	44.000	44.000	44.000
Desarrolla AMICA 30, S.A.	1	-	40.000	40.000	40.000	40.000
Inversiones Nuevo Oriente	1	-	12.500	12.500	12.500	12.500
Salvador Cupello, C.A.		-	6.000	6.000	6.000	6.000
Valores y Desarrollo VADESA	6.000	-	6.000	6.000	6.000	6.000
Inversiones CAPRILES, C.A.	1	-	4.786	4.786	4.786	4.786
Grabadores Nacionales	1	-	4.500	4.500	4.500	4.500
C.A. Ultimas Noticias	1	-	2.500	2.500	2.500	2.500
Ennico, C.A.	1.500	-	1.600	1.600	1.600	1.600
C.A. El Mundo	1	-	1.500	1.500	1.500	1.500
Inversiones 252-24, C.A.	20	-	20	20	20	20
Inversiones 252-25, C.A.	20	-	20	20	20	20
Inversiones 252-26, C.A.	20	-	20	20	20	20
			<u>5.345.044</u>	<u>5.345.044</u>	<u>5.345.044</u>	<u>5.843.974</u>
Acciones Esmeraldas						
JONSON & JONSON	900	-	55.335	52.046	52.046	55.335
FEDEX (FDX)	900	-	55.119	61.267	61.267	55.119
CEMEX (CX)	1.800	-	45.256	43.400	43.400	45.256
IBM	450	-	40.773	40.717	40.717	40.773
COCACOLA	900	-	36.724	43.638	43.638	36.724
CITIGROUP (C)	900	-	36.499	39.281	39.281	36.499
SHELL T&T	900	-	33.234	38.180	38.180	33.234
MCDONALD	1.800	-	31.735	35.872	35.872	31.735
TRAVELERS PROP. CAS. CORP (B)	1	-	1.660	1.973	1.973	1.660
TRAVELERS PROP. CAS. CORP (A)	1	-	958	997	997	958
			<u>379.470</u>	<u>403.029</u>	<u>403.029</u>	<u>379.470</u>
Rubies						
Bonos DCB	3	2,31%	1.995.000	1.995.000	1.995.000	1.605.576
Bonos Global	5	9,25%	1.197.000	1.197.000	1.197.000	892.483
			<u>3.192.000</u>	<u>3.192.000</u>	<u>3.192.000</u>	<u>2.498.059</u>
Perlas						
Bonos de la Deuda Pública Nacional	1	25,84%	100.000	100.000	100.000	100.000
			<u>100.000</u>	<u>100.000</u>	<u>100.000</u>	<u>100.000</u>
Total Inversiones en Títulos Valores						
			<u>822.309.583</u>	<u>820.365.730</u>	<u>820.365.730</u>	<u>832.757.952</u>

BANESCO BANCO UNIVERSAL, C.A.

31 de diciembre de 2002

	Nº de Acciones/ Títulos	Rango de Intereses / Participación	Valor Nominal	Costo Amortizado/ Valor en Libros	Costo Adquisición o Amortizado	Valor de Mercado
Inversiones en Títulos Valores:						
Letras del Tesoro	217	34,85% - 41,01%	41.417.430	40.873.276	40.873.276	40.726.695
Bonos y Obligaciones de la Deuda Pública Nacional	6440	24,06% - 46,35%	353.645.664	352.462.129	352.462.129	352.252.928
Certificados de Ahorro en Instituciones Financieras del País:						
Banco Federal Banco Comercial, C.A.	14	27%	1.174.562	1.174.562	1.174.562	1.174.562
Banco Occidental de Descuento, C.A.	9	25%	565.706	565.706	565.706	565.706
			<u>1.740.268</u>	<u>1.740.268</u>	<u>1.740.268</u>	<u>1.740.268</u>
Otros Títulos Valores Emitidos o Avalados por la Nación:						
Bonos Globales	6	9,25%	2.099.250	2.099.250	2.099.250	1.416.994
			<u>2.099.250</u>	<u>2.099.250</u>	<u>2.099.250</u>	<u>1.416.994</u>
Depósitos a Plazo en Instituciones Financieras del Exterior:						
Credit Suisse First Boston	281	15,40%	7.008.750	7.008.750	7.008.750	7.008.750
Barclays Bank Miami	1	1,50%	8.055.677	8.055.677	8.055.677	8.055.677
			<u>15.064.427</u>	<u>15.064.427</u>	<u>15.064.427</u>	<u>15.064.427</u>
Obligaciones Emitidas por Empresas Privadas no Financieras del País:						
Fondo de Valores Inmobiliarios, C.A.	2	34%	4.093.957	3.924.111	3.924.111	3.804.304
Obligaciones Emitidas por Instituciones Financieras del País:						
Banco Occidental de Descuento, S.A.C.A.	119	22% - 32%	23.481.610	23.481.610	23.481.610	23.481.610
Banco Federal, Banco Comercial, C.A.	16	28% - 31%	7.094.458	7.094.458	7.094.458	7.094.458
Fondo Común Banco Universal, C.A.	4	31%	1.700.000	1.700.000	1.700.000	1.700.000
Del Sur Entidad de Ahorro y Préstamo, C.A.	9	30% - 30,50%	3.550.000	3.550.000	3.550.000	3.550.000
Central Banco Universal, C.A.	4	29% - 33%	1.150.000	1.150.000	1.150.000	1.150.000
Norval Bank, Banco Universal, C.A.	2	32%	650.000	650.000	650.000	650.000
Bolívar Banco Universal, C.A.	4	31% - 32%	950.000	950.000	950.000	950.000
Banco de Venezuela Banco Universal, S.A.C.A.	4	30% - 32,50%	3.000.000	3.000.000	3.000.000	3.000.000
Banco Exterior Banco Universal, C.A.	4	31,50%	4.500.000	4.500.000	4.500.000	4.500.000
			<u>46.076.068</u>	<u>46.076.068</u>	<u>46.076.068</u>	<u>46.076.068</u>
Depósitos a Plazo en Instituciones Financieras del País						
Banco Federal, Banco Comercial, C.A.	5	32%-36%	42.503.194	42.503.194	42.503.194	42.503.194
Banco Caroní, Banco Universal, C.A.	8	30% - 31%	1.500.000	1.500.000	1.500.000	1.500.000
Banco Canaria, Banco Comercial, C.A.	1	30%	1.000.000	1.000.000	1.000.000	1.000.000
Banco Occidental de Descuento, S.A.C.A.	3	25% - 36%	15.872.322	15.872.322	15.872.322	15.872.322
Nuevo Mundo, Banco Comercial, C.A.	7	31% - 32%	1.600.000	1.600.000	1.600.000	1.600.000
Banco de Coro, Banco Comercial, C.A.	3	30% - 31%	700.000	700.000	700.000	700.000
Banco Industrial de Venezuela, C.A.	7	22% - 32%	4.478.197	4.478.197	4.478.197	4.478.197
Bolívar, Banco Universal, C.A.	1	31%	776.392	776.392	776.392	776.392
Central Entidad de Ahorro y Préstamo, C.A.	1	32,50%	1.000.000	1.000.000	1.000.000	1.000.000
Banco del Caribe, Banco Universal, C.A.	1	24%	162.207	162.207	162.207	162.207
			<u>69.592.312</u>	<u>69.592.312</u>	<u>69.592.312</u>	<u>69.592.312</u>

BANESCO BANCO UNIVERSAL, C.A.

	Nº de Acciones/ Títulos	Rango de Intereses/ Participación	Valor Nominal	Costo Amortizado/ Valor en Libros	Costo Adquisición o Amortizado	Valor de Mercado
Acciones						
C.A.N.T.V. Clase "C" 2391	4.008.104	-	4.999.810	4.999.810	4.999.810	4.999.810
C.A.N.T.V. Clase "D" 2391	99.516	-	102.361	102.361	102.361	245.307
Corimon, C.A.	11.642.755	-	135.909	135.909	135.909	189.195
LITHOFIESTA, C.A.	1.100	-	44.000	44.000	44.000	44.000
Desarrolla AMICA 30, S.A.	40.000	-	40.000	40.000	40.000	40.000
Inv. Nuevo Oriente	1	-	12.500	12.500	12.500	12.500
Salvador Cupello, C.A.	6.000	-	6.000	6.000	6.000	6.000
Valores y Desarrollo VADESA	6.000	-	6.000	6.000	6.000	6.000
Inversiones CAPRILES, C.A.	4.786	-	4.786	4.786	4.786	4.786
Grabadores Nacionales	4.500	-	4.500	4.500	4.500	4.500
C.A. Ultimas Noticias	2.500	-	2.500	2.500	2.500	2.500
Ennico, C.A.	1.600	-	1.600	1.600	1.600	1.600
C.A. El Mundo	1.500	-	1.500	1.500	1.500	1.500
Inversiones 252-24, C.A.	20	-	20	20	20	20
Inversiones 252-25, C.A.	20	-	20	20	20	20
Inversiones 252-26, C.A.	20	-	20	20	20	20
			<u>5.361.526</u>	<u>5.361.526</u>	<u>5.361.526</u>	<u>5.557.758</u>
Acciones Esmeraldas						
JONSON & JONSON	900	-	67.817	67.817	67.817	67.817
FEDEX (FDX)	900	-	62.524	62.524	62.524	62.524
CEMEX (CX)	1.800	-	55.329	55.329	55.329	55.329
IBM	450	-	51.796	51.796	51.796	51.796
COCACOLA	900	-	54.282	54.282	54.282	54.282
CITIGROUP (C)	900	-	46.242	46.242	46.242	46.242
SHELL T&T	900	-	45.861	45.861	45.861	45.861
MCDONALDS	1.800	-	44.006	44.006	44.006	44.006
TOYOTA (TM)	900	-	62.917	62.917	62.917	62.917
			<u>490.774</u>	<u>490.774</u>	<u>490.774</u>	<u>490.774</u>
Rubíes						
Bonos DCB	6	2,88%	2.099.250	2.099.250	2.099.250	1.619.361
Bonos Global	3,6	9,25%	1.259.550	1.259.550	1.259.550	850.196
			<u>3.358.800</u>	<u>3.358.800</u>	<u>3.358.800</u>	<u>2.469.557</u>
Perlas						
Bonos de la Deuda Pública Nacional	1	29,39%	100.000	100.000	100.000	100.000
			<u>100.000</u>	<u>100.000</u>	<u>100.000</u>	<u>100.000</u>
Total Inversiones en Títulos Valores						
			<u>543.040.476</u>	<u>541.142.941</u>	<u>541.142.941</u>	<u>539.292.085</u>

A continuación se presenta la clasificación de las inversiones en Títulos Valores del Fideicomiso, de acuerdo a sus plazos de vencimiento:

	30 de junio de 2003		31 de diciembre de 2002	
	Costo Adquisición/ Amortizado	Valor de Mercado	Costo Adquisición/ Amortizado	Valor de Mercado
Hasta seis meses	759.969.179	773.300.037	453.334.634	447.426.086
Entre seis meses y un año	-	-	14.695.205	14.705.970
Entre uno y cinco años	53.451.479	52.341.988	71.775.497	71.739.641
Más de cinco años	6.945.072	7.155.927	1.337.605	5.420.388
	<u>820.365.730</u>	<u>832.757.952</u>	<u>541.142.941</u>	<u>539.292.085</u>

Los préstamos otorgados con fondos de fideicomiso se clasifican de la siguiente forma, en miles de bolívares:

	30 de junio de 2003	31 de diciembre de 2002
<u>Por Tipo de Garantías:</u>		
Reservas de Dominio	228.020.826	225.593.436
Hipotecaria	56.932.185	29.733.183
Por Instrucciones del Fideicomitente	39.020.311	45.922.414
Aval y Fianza	25.264.325	-
Otras Garantías	2.352.427	60.829.916
Sin Garantía	1.437.044	924.651
Sobre sus Haberes	164.318	34.465.798
	<u>353.191.436</u>	<u>397.469.398</u>
<u>Por Tipo de Actividad Económica:</u>		
Comercio Mayor y Detal, Restaurantes y Hoteles, Transporte	228.439.567	235.997.591
Construcción	95.450.217	93.516.632
Empresas con Actividad Económica no Especifica	15.536.046	18.451.606
Servicios Comunes, Sociales y Personales	13.022.795	48.951.276
Agrícola, Pesquera y Forestal	742.811	552.293
	<u>353.191.436</u>	<u>397.469.398</u>
<u>Por Vencimientos:</u>		
31 a 60 días	-	2.250
61 a 90 días	-	3.000
91 a 180 días	-	6.660
181 y 360 días	35.438.214	35.162.912
Mayores a 360 días	109.207.055	356.963.789
Cartera Vencida y en Litigio	208.546.167	5.330.787
	<u>353.191.436</u>	<u>397.469.398</u>
<u>Por Tipo de Crédito:</u>		
En Cuotas	289.051.806	338.768.407
A Plazo Fijo	2.628.399	2.678.399
Otros Créditos	61.511.231	56.022.592
	<u>353.191.436</u>	<u>397.469.398</u>

Al cierre de segundo semestre de 2002, la Superintendencia de Bancos y Otras Instituciones Financieras mediante la comunicación SBIF-GI6-11541, indicó que "para la cartera de créditos otorgada con recursos del Fondo de Desarrollo Urbano (FONDUR), considerando que corresponden a créditos dirigidos a la construcción de viviendas de intereses social, esta Superintendencia no tiene objeciones que formular", con relación a requerimientos de provisión para dicha cartera de créditos.

A continuación se presenta la clasificación de la cuenta otros activos del fideicomiso, en miles de bolívares:

	30 de junio de 2003	31 de diciembre de 2002
Derechos	527.773.240	587.657.287
Otros Activos	111.172.366	22.487.023
Garantía de Crédito Inmobiliaria	12.750.365	18.919.365
Otras Partidas por Aplicar	12.293.356	3.065.373
Bienes Muebles	8.209.385	2.713.488
Fontur Créditos Transporte	1.558.405	1.250.764
Otras Cuentas por Cobrar Varias	1.250.764	896.648
Títulos Valores Vencidos	15.407	715.564
Provisión de Títulos Valores Vencidos	-	(715.564)
	<u>675.023.286</u>	<u>636.989.948</u>

El siguiente es un resumen de los tipos de fideicomiso recibidos por el Banco, en miles de bolívares:

30 de junio de 2003

Tipo	Personas Naturales	Personas Jurídicas	Administración Central	Administraciones Públicas, Estatales, Municipales y del Distrito Federal	Entes Descentralizados y Otros Organismos con Régimen Especial	Total
Inversión	3.604.177	454.947	130	1.069.248	23.331.192	28.459.694
Garantía	1.784.998	540.508.614	809.429	-	111.192.326	654.295.367
Administración	253.374.254	71.719.278	315.339.191	35.350.093	587.894.653	1.263.677.469
Características Mixtas	1.374.893	7.322	-	-	-	1.382.215
Otros	-	431	-	-	-	431
	<u>260.138.322</u>	<u>6.2.690.592</u>	<u>316.148.750</u>	<u>36.419.341</u>	<u>722.418.171</u>	<u>1.947.815.176</u>
Porcentaje de Participación	13,36%	31,45%	16,23%	1,87%	37,09%	100%

31 de diciembre de 2002

Tipo	Personas Naturales	Personas Jurídicas	Administración Central	Administraciones Públicas, Estatales, Municipales y del Distrito Federal	Entes Descentralizados y Otros Organismos con Régimen Especial	Total
Inversión	3.721.921	362.173	108	3.951.374	28.708.714	36.744.290
Garantía	2.279.494	480.660.989	200.574	-	9.863.532	493.004.589
Administración	267.709.553	83.809.496	27.790.441	37.872.907	736.101.533	1.153.283.930
Características Mixtas	1.369.344	6.965	-	-	-	1.376.309
Otros	-	138.119	-	-	-	138.119
	<u>275.080.312</u>	<u>564.977.742</u>	<u>27.991.123</u>	<u>41.824.281</u>	<u>774.673.779</u>	<u>1.684.547.237</u>
Porcentaje de Participación	16,33%	33,54%	1,66%	2,48%	45,99%	100%

La composición del rubro Cuentas Deudoras por Encargos de Confianza (Fondo Mutual Habitacional), en miles de bolívares, es el siguiente:

	30 de junio de 2003	30 de diciembre de 2002
Cuentas Deudoras por Otros Encargos de Confianza (Fondo Mutual Habitacional)		
Disponibilidades	20.938	3.556.038
Inversiones en Titulos Valores	47.405.096	30.138.649
Cartera de Créditos	388.354.986	351.259.759
Intereses y Comisiones por Cobrar	8.065.794	7.338.192
Bienes Realizables	1.169.154	1.147.525
Otros Activos	6.037.919	1.382.267
Total Activos	<u>451.053.887</u>	<u>394.822.430</u>
	30 de junio de 2003	30 de diciembre de 2002
Aportes del Ahorro Habitacional	441.052.878	385.816.267

Obligaciones con el Banco Nacional de Ahorro y Préstamo (BANAP) y con Otras Instituciones – Ingresos Diferidos	1.157.804	995.030
Ingresos Diferidos	905.632	512.966
Total Pasivo	443.116.314	387.324.263
Resultado	7.937.573	7.498.167
Total Pasivo y Resultado	451.053.887	394.822.430
Otras Cuentas Deudoras del Fondo Mutual Habitacional		
Garantías Recibidas	1.370.905.118	1.183.988.341
Otras Cuentas Deudoras	4.631.717	3.673.783
Total Otras Cuentas Deudoras del Fondo Mutual Habitacional	1.375.536.835	1.187.662.124
Otras Cuentas Acreedoras del Fondo Mutual Habitacional	1.375.536.835	1.187.662.124

Al 30 de junio de 2003 y 31 de diciembre de 2002, el Fideicomiso de Inversión - Banap, corresponde al Fondo Mutual Habitacional mantenido por el Banco como participante en el programa de Ley de Política Habitacional y en cumplimiento con el Artículo 43 del Decreto con Rango y Fuerza de Ley que regula el Sistema de Vivienda y Política Habitacional, el cual establece que las Instituciones Financieras que reciban recursos del Fondo Mutual Habitacional, deberán enterar a este Fondo los aportes captados, más la recuperación del capital de los préstamos pagados y sus intereses, deducidos los costos operativos, establecidos por las Normas de Operación.

La tasa de interés promedio de los préstamos otorgados, de las inversiones en títulos valores y de los aportes del fondo mutual habitacional se detallan a continuación:

	30 de junio de 2003	31 de diciembre de 2002
Préstamos otorgados	17,75%	17,75%
Inversiones en títulos valores	26,92%	21,89%
Aportes del Ahorro Habitacional	3%	3%

Durante los semestres terminados el 30 de junio de 2003 y 31 de diciembre de 2002, el Banco recibió Bs. 9.224.298 miles y Bs 8.224.154 miles, respectivamente, del Banco Nacional de Ahorro y Préstamo (BANAP), por concepto de comisión por el manejo de los recursos de las operaciones vinculadas con el Fondo Mutual Habitacional.

Al 30 de junio de 2003 y 31 de diciembre de 2002, el Fondo Mutual Habitacional lo conforman 31.579 y 28.705 deudores, respectivamente, y cuenta con 3.197.435 y 3.156.302 aportantes, respectivamente.

Las cuenta "Otras cuentas de Registro", incluyen Bs. 8.961.134 miles, correspondiente a la inversión que mantenía Banesco Banco Universal, C.A., en el Banco Unión Brasil, S.A, la cual fue castigada durante el segundo semestre de 2002.

19. Vencimientos de Activos y Pasivos

A continuación se presenta el resumen de los vencimientos de los activos y pasivos financieros del Banco, en miles de bolívares:

30 de junio de 2003:

	30 de junio de 2003	Al 31 de diciembre de 2003	Al 30 de junio de 2004	Al 31 de diciembre de 2004	Mayor al 31 de diciembre de 2004
Activos					
Disponibilidades	581.753.299	581.753.299	-	-	-
Inversiones en Títulos Valores	1.197.889.928	264.244.437	80.474.731	128.756.591	724.414.169
Cartera de Créditos	897.799.123	279.648.518	85.101.738	192.061.877	340.986.990
Inversiones en Empresas Filiales, Afiladas y Sucursales	11.795.783	-	-	-	11.795.783
Intereses y Comisiones por Cobrar	92.716.316	92.716.316	-	-	-
	<u>2.781.954.449</u>	<u>1.218.362.570</u>	<u>165.576.469</u>	<u>320.818.468</u>	<u>1.077.196.942</u>
Pasivos					
Captaciones del Público	2.437.076.360	2.437.023.461	12.426	-	40.473
Obligaciones con el BANAP	14.333.908	14.333.908	-	-	-
Otros Financiamientos Obtenidos	130.491.127	90.852.597	36.039.931	386.910	3.211.689
Otras Obligaciones por Intermediación Financiera	6.303.753	6.280.907	-	-	22.846
Intereses y Comisiones por Pagar	9.297.415	9.297.415	-	-	-
	<u>2.597.502.563</u>	<u>2.557.788.288</u>	<u>36.052.357</u>	<u>386.910</u>	<u>3.275.008</u>

31 de diciembre de 2002:

	Al 31 de diciembre de 2002	Al 30 de junio de 2003	Al 31 de diciembre de 2003	Al 30 de junio de 2004	Mayor al 30 de junio de 2004
Activos					
Disponibilidades	584.535.975	584.535.975	-	-	-
Inversiones en Títulos Valores	1.048.285.390	475.772.380	83.403.971	89.756.629	399.352.410
Cartera de Créditos	883.375.308	512.874.003	78.570.650	25.883.679	266.046.976
Inversiones en Empresas Filiales, Afiladas y Sucursales	7.903.774	-	-	-	7.903.774
Intereses y Comisiones por Cobrar	102.939.235	102.939.235	-	-	-
	<u>2.627.039.682</u>	<u>1.676.121.593</u>	<u>161.974.621</u>	<u>115.640.308</u>	<u>673.303.160</u>

	Al 31 de diciembre de 2002	Al 30 de junio de 2003	Al 31 de diciembre de 2003	Al 30 de junio de 2004	Mayor al 30 de junio de 2004
Pasivos					
Captaciones del Público	1.802.179.930	1.787.130.184	15.049.746	-	-
Obligaciones con el BANAP	1.213.244	1.213.244			
Otros Financiamientos Obtenidos	308.821.304	262.562.903	46.258.401	-	-
Otras Obligaciones por Intermediación Financiera	278.230.255	278.230.255	-	-	-
Intereses y Comisiones por Pagar	12.844.283	12.844.283	-	-	-
	<u>2.403.289.016</u>	<u>2.341.980.869</u>	<u>61.308.147</u>	<u>-</u>	<u>-</u>

20. Impuestos

Impuesto Sobre la Renta

La Ley de Impuesto Sobre la Renta establece un ajuste regular por efecto de la inflación para el cálculo del Impuesto sobre la renta. La relación entre la ganancia antes de impuesto y el impuesto sobre la renta causado está afectada principalmente por el ajuste regular por inflación, por la no gravabilidad de algunos ingresos y la no deducibilidad de algunos gastos.

La conciliación de la provisión para impuesto sobre la renta registrada y el monto calculado aplicando la tasa de impuesto a la utilidad antes de impuesto sobre la renta, al 30 de junio de 2003, se presenta a continuación, en miles de bolívares:

Ganancia Neta Según Libros :	82.215.289
Efecto Fiscal de las Partidas en Conciliación:	
Mas: Partidas no Deducibles	72.984.119
Menos: Partidas no Gravables	<u>220.635.019</u>
Perdida Fiscal Estimada	(65.435.611)
Más: Reajuste por Inflación	<u>(4.303.854)</u>
Pérdida Neta Fiscal Estimada del Semestre	(69.739.465)
Más: Pérdida Fiscal de Años Anteriores	<u>(293.955.538)</u>
Pérdida Fiscal Estimada	<u>(363.695.003)</u>
Gasto Estimado de Impuesto Sobre la Renta	-
Impuestos Sobre la Renta Retenidos	
Créditos Fiscales por Impuesto a los Activos Empresariales	9.837.651
Impuestos a Compensar	<u>9.837.651</u>

El ejercicio fiscal del Banco concluye el 31 de diciembre de cada año, en este sentido, la utilidad según libros que se presenta en esta conciliación de la renta incluye sólo el resultado de las operaciones obtenidas por el Banco en el semestre terminado el 30 de junio de 2003.

Las pérdidas fiscales serán trasladables de la siguiente manera, expresadas en miles de bolívares:

<u>Ejercicios con Pérdidas Fiscales</u>	<u>Bolívares</u>	<u>Vencimiento</u>
2000	16.418.682	2003
2001	110.485.879	2004
2002	120.292.171	2005
2002	46.758.806	2003
2003	65.435.610	2006
2003	4.303.855	2004
	<u>363.695.003</u>	

Impuesto a los Activos Empresariales

La Ley de Impuesto a los Activos Empresariales tiene como objetivo establecer un monto mínimo de impuesto a ser pagado por todo contribuyente. Este impuesto es del 1% del monto neto promedio de los activos gravables ajustados por efectos de la inflación y la desvalorización de las partidas monetarias. Se excluyen de la base imponible los activos monetarios hasta la concurrencia del monto en dinero depositado o captado de los clientes a las respectivas fechas del inicio y cierre del ejercicio. El monto total a ser pagado por impuesto sobre la renta y activo empresarial es equivalente al cálculo que resulte mayor entre la aplicación de las dos leyes.

En este sentido, al 30 de junio de 2003, el Banco presenta un impuesto causado por concepto de los activos empresariales por Bs. 3.672.527 miles. De acuerdo a la normativa tributaria vigente, el gasto de Impuesto a los Activos Empresariales al 30 de junio de 2003, resultó mayor al estimado de Impuesto Sobre la Renta, en este sentido a esa fecha no existe gasto estimado de Impuesto Sobre la Renta.

Impuesto diferido

BanESCO Banco Universal, C.A., no ha registrado gasto de impuesto sobre la renta en sus últimos ejercicios, en tal sentido, la Resolución N° 198 de fecha 17 de junio de 1999, establece que las instituciones financieras que no hayan pagado impuesto sobre la renta en alguno de los últimos tres (3) ejercicios fiscales, perderán el derecho a registrar impuesto sobre la renta diferido por las diferencias temporales al 1 de julio de 1999.

21. Saldos y Transacciones con Instituciones que forman parte del Grupo BanESCO.

BanESCO Banco Universal, C.A., forma parte del denominado Grupo Financiero BanESCO. Durante los semestres terminados al 30 de junio de 2003 y 31 de diciembre de 2002, debido a la naturaleza de su negocio, efectuó transacciones y mantiene saldos con empresas del Grupo, cuyo efecto se incluye en estos estados financieros. Es posible que los términos de algunas de dichas transacciones no sean los mismos de aquellos que pudieran resultar de transacciones con partes no relacionadas entre sí.

A continuación se presenta el detalle de los saldos con empresas relacionadas, en miles de bolívares:

	30 de junio de 2003	31 de diciembre de 2002
Operaciones Activas		
Inversiones en Títulos Valores (Nota 4)		
Banunión N.V. Curacao	-	4.509.227
BanESCO Internacional Panamá, S.A.	109.432.437	104.820.705
BanESCO Internacional Puerto Rico, S.A.	34.394.536	67.212.978
BanESCO Banco Hipotecario, C.A.	8.010.799	8.069.938
Total Inversiones en Títulos Valores	151.837.772	184.612.848
Intereses y Comisiones por Cobrar		
BanESCO Internacional Panamá, S.A.	3.728.257	809.552
BanESCO Internacional Puerto Rico, S.A.	2.229.520	676.082
BanESCO Banco Hipotecario, C.A.	36.146	57.649
	5.993.923	1.543.283
Inversiones en Empresas Filiales, Afiliadas y Sucursales en el Exterior (Nota 7)		
Banunión N.V. Curacao	5.142.356	-
Inversiones Whizard Uno, C.A.	4.593.605	4.593.605
UBC Crédito, C.A. (Antes Crédito unión C.A.)	1.406.896	1.406.896
Inversiones 5325, C.A.	304.783	304.783
Servicios de Consumo, S.A.	348.143	348.143
	11.795.783	6.653.427
Total Operaciones Activas	169.627.478	192.809.558
Operaciones Pasivas		
Captaciones del Público (Nota 11)		
Depósitos en Cuentas Corrientes		
BanESCO Seguros, C.A.	1.549.730	924.530
UBC Crédito, C.A. (Antes Crédito unión C.A.)	239.330	169.422
BanESCO Holding, C.A.	150.682	164.650
Servicios Consumo, S.A.	112.364	126.509
Inversiones Whizard Uno, C.A.	69.113	20.560
Holdings, UBC, C.A.	20.581	20.499
BanESCO Sociedad Administradora, C.A.	-	324
	2.141.800	1.426.494
Otros Financiamientos Obtenidos		
Obligaciones con Instituciones Financieras del País hasta un Año (Nota 13)		
BanESCO Banco Hipotecario, C.A.	1.559.717	529.623
Obligaciones con Instituciones Financieras del Exterior hasta un Año (Nota 13)		
BanESCO Internacional Panamá, S.A.	46.813.998	-
Banunión NV, Curacao	3.440.286	-
	50.254.284	-
Total Otros Financiamientos	51.814.001	529.623
Total Operaciones Pasivas	53.955.801	1.956.117

	Semestre Terminado el	
	30 de junio de 2003	31 de diciembre de 2002
Operaciones de Resultados		
Ingresos por Inversiones en Títulos Valores		
Banesco Internacional Panamá, S.A.	8.782.819	-
Banesco Banco Hipotecario, C.A.	356.416	398.112
Banesco Internacional Puerto Rico S.A.	607.453	-
	<u>9.746.688</u>	<u>398.112</u>
Gastos por Captaciones		
Banesco Internacional Panamá, S.A.	-	288.768
Banesco Seguros, C.A.	12.122	-
Banesco Holding, C.A.	2.954	-
Gastos por Otros Financiamientos Obtenidos		
Banesco Banco Hipotecario, C.A.	7.236	-
Total Gastos	<u>22.312</u>	<u>288.768</u>

El Banco vendió títulos valores registrados en la Cartera de Inversiones Mantenedos Hasta su Vencimiento por Bs. 314.888.755 miles, a Banesco Internacional Panamá, esa venta no generó ganancias o pérdidas al Banco.

Al 30 de junio de 2003, las inversiones en cédulas hipotecarias por la cantidad de Bs. 4.670.833 miles, tienen un plazo de vencimiento de cinco años, y devengan intereses a una tasa del 12%-18% anual.

El Banco mantiene un contrato con Visa Internacional Service Association, a través del cual se le otorga la licencia para utilizar las marcas propiedad de la misma. Adicionalmente, se faculta a la Sociedad Mercantil Banesco Tarjeta de Crédito, C.A., para que administre todo lo relacionado con la operación de las tarjetas de créditos emitidas. De acuerdo con lo anterior al 30 de junio de 2003 y 31 de diciembre de 2002, el Banco presenta dentro del rubro de cartera de créditos, Bs. 251.142.229 miles y Bs. 252.631.644 miles, respectivamente, correspondientes a tarjetas de crédito.

Operaciones con BanUnión, N.V.

Banesco Banco Universal, C.A., tiene un convenio de corresponsalía mediante el cual éste se obliga a prestar a BanUnión N.V., en la República Bolivariana de Venezuela los servicios de cobranza, recepción y envío de documentos y atención en general. Este servicio no implica en ningún caso el otorgamiento ni la ejecución de un mandato conferido a Banesco Banco Universal, C.A.

BanUnión N.V., se obliga a reembolsar a Banesco Banco Universal, C.A., los pagos efectuados con respecto a gastos operativos incurridos en el período.

22. Posición y Transacciones en Moneda Extranjera

El Banco mantiene las siguientes cuentas en moneda extranjera, constituidas principalmente por dolares estadounidenses (US\$), presentadas al tipo de cambio oficial de Bs. 1.596 por cada dólar estadounidense al 30 de junio de 2003, y al tipo de cambio promedio de Bs. 1.399,50, en miles de bolívares, al 31 de diciembre de 2002.:

	30 de junio de 2003		31 de diciembre de 2002	
	US\$	Bs.	US\$	Bs.
Cuentas Deudoras:				
Disponibilidades	19.414	30.985.229	22.049	30.857.778
Inversiones en Títulos Valores	17.090	27.276.233	105.040	145.764.671
Cartera de Créditos	10.260	16.375.919	11.175	15.640.387
Intereses y Comisiones por Cob.ar	145	231.323	15.088	21.115.727
Pacto de Compra de Divisas (Nota 18)	-	-	28.796	39.332.292
Compra de Divisas	1.040	1.660.435	-	-
Total Cuentas Deudoras	47.949	76.529.139	182.148	252.710.855
Cuentas Acreedoras:				
Captaciones	-	-	4	5.192
Otros Financiamientos Obtenidos	1.771	2.827.304	108.546	151.909.646
Otras Obligaciones por Intermediación Financiera	3.935	6.280.907	3.898	5.454.676
Intereses y Comisiones por Pagar	-	-	1.689	2.363.573
Acumulaciones y Otros Pasivos	15.270	24.371.086	1.244	1.741.595
Pacto de Venta de Divisas (Nota 18)	-	-	6.700	9.339.812
Opciones Emitidas Valores (Nota 18)	26.500	42.294.000	85.000	118.957.500
Venta de Divisas	149	238.447	-	-
Total Cuentas Acreedoras	47.625	76.011.744	207.081	289.771.994
Defecto de Cuentas Deudoras sobre Cuentas Acreedoras en Moneda Extranjera	324	517.395	(24.933)	(37.061.139)

Durante el mes de enero de 2003, previo al control de cambio, el Banco obtuvo ganancias netas en cambio por Bs. 72.616.750 miles, y pérdidas por Bs. 44.837.940 miles. Al 31 de diciembre de 2002, las ganancias netas en cambio fueron por Bs. 85.529.588 miles y las pérdidas por Bs. 22.954.345 miles; dichas ganancias y pérdidas en cambio se encuentran registradas dentro del rubro de Ingresos Operativos y Gastos Operativos, respectivamente.

Al 30 de junio de 2003 y 31 de diciembre de 2002, el Banco cumple con el porcentaje mínimo de posición en moneda extranjera, correspondiente al 12%, del patrimonio.

23. Inversiones y Créditos Otorgados en Exceso a los Límites Legales

Al 30 de junio de 2003 y 31 de diciembre de 2002, el Banco no presenta exceso en inversiones y créditos otorgados a los Límites Legales, establecidos en el Artículo 185 del Decreto con Fuerza de Ley de Reforma de la Ley General de Bancos y Otras Instituciones Financieras.

24. Valor Razonable de los Instrumentos Financieros

El valor razonable de mercado de un instrumento financiero se define como el monto por el cual dicho instrumento pudiera ser intercambiado entre dos partes interesadas, en condiciones normales distintas a una venta forzada o por liquidación. Para aquellos instrumentos financieros sin un valor específico de mercado disponible, se ha estimado como valor razonable de mercado, el valor presente del flujo del efectivo futuro del instrumento financiero; en consecuencia los valores razonables de mercado que se presentan a continuación no pretenden estimar el valor de otros negocios generadores de ingresos ni de actividades de negocios futuros, es decir, no representan el valor del Banco como una empresa en marcha.

El valor razonable de mercado de los instrumentos financieros del Banco, su saldo en libros y las principales premisas asumidas y metodología usada para estimar los valores razonables de mercado, se presentan a continuación:

Descripción	30 de junio de 2003		31 de diciembre de 2002	
	Valor en Libros	Valor Razonable	Valor en Libros	Valor Razonable
Activos:				
Disponibilidades	581.750.452	581.750.452	584.523.969	584.523.969
Inversiones en Títulos Valores	1.197.889.928	1.197.669.558	1.048.285.390	945.026.070
Cartera de Créditos	779.026.257	804.094.068	747.319.441	774.697.880
Inversiones en Empresas Filiales, Afiliadas y Sucursales en el Exterior	11.395.783	11.395.783	7.503.774	7.503.774
Intereses y Comisiones por Cobrar	71.022.687	77.331.220	86.693.539	82.518.420
Total Activos	2.641.085.107	2.672.241.081	2.474.326.113	2.394.270.113
Pasivos:				
Captaciones del Público	2.437.076.360	2.437.076.360	1.802.179.930	1.802.179.930
Captaciones y Obligaciones con el BANAP	14.333.908	14.333.908	1.213.244	1.213.244
Otros Financiamientos Obtenidos	130.491.127	130.491.127	308.821.304	308.821.304
Otras Obligaciones por Intermediación Financiera	6.303.753	6.303.753	278.230.255	278.230.255
Intereses y Comisiones por Pagar	9.297.415	9.297.415	12.844.283	12.844.283
Total Pasivos	2.597.502.563	2.597.502.563	2.403.289.016	2.403.289.016
Cuentas de Orden				
Activos de los Fideicomisos				
Disponibilidades	54.531.604	54.531.604	51.677.174	51.677.174
Inversiones en Valores	820.365.730	820.365.730	541.142.941	541.142.941
Cartera de Créditos	353.191.436	353.191.436	397.469.398	397.469.399
Intereses y Comisiones por Cobrar	29.450.166	29.450.166	39.811.860	39.811.859
Total Activos	1.257.538.936	1.257.538.936	1.030.101.373	1.030.101.373
Pasivos:				
Otras cuentas por Pagar	20.077.269	20.077.269	10.625.199	10.625.199
Provisiones	4.677.571	4.677.571	6.286.162	6.286.161
Otros Pasivos	8.756.900	8.756.900	18.284.271	18.284.272
Total Pasivos	33.511.740	33.511.740	35.195.632	35.195.632

Las normas contables de la Superintendencia de Bancos y Otras Instituciones Financieras requieren que se revele información sobre el valor razonable de los instrumentos financieros, para los cuales es práctica estimar dicho valor. Al 30 de junio de 2003 y 31 de diciembre de 2002, el Banco determinó los valores razonables para todos los instrumentos financieros con riesgo, conforme a las instrucciones emitidas por el Organismo Contralor-Supervisor, para cada rubro del balance. A continuación se presenta un resumen de los métodos y premisas más significativos, usados en la estimación de los valores razonables de mercado de los instrumentos financieros:

Instrumentos Financieros a Corto Plazo.

Los activos y pasivos a corto plazo, han sido presentados al valor en libros incluido en el balance general, el cual no difiere significativamente de su valor razonable de mercado dado el relativamente corto periodo de vencimiento de estos instrumentos. Esta categoría incluye las disponibilidades, captaciones del público sin vencimiento definido y con vencimiento a corto plazo, las otras obligaciones por intermediación financiera con vencimiento a corto plazo y los intereses por cobrar y por pagar.

Inversiones en Títulos Valores.

El valor razonable de mercado de las inversiones en títulos valores fue determinado usando sus precios específicos de mercado, precios de referencia determinados por las operaciones de compraventa en el mercado secundario, precios específicos de mercado de instrumentos financieros con características similares, o por el flujo de efectivo futuro de los títulos valores.

Cartera de Créditos.

La cartera de créditos devenga intereses a tasas variables, que son revisadas periódicamente. En este sentido, el saldo en libros de dicha cartera de créditos menos la provisión específica se aproxima a su valor razonable de mercado.

Captaciones y Obligaciones a Largo Plazo.

Las captaciones y obligaciones a largo plazo causan intereses a tasas variables que son revisadas periódicamente, en este sentido, el valor razonable de mercado de estos instrumentos es su valor en libros.

Activos de los Fideicomisos.

Los activos que conforman los estados financieros de los fideicomisos se encuentran presentados y valuados con base a los mismos parámetros con que el Instituto valora sus propios activos, excepto las inversiones en títulos valores las cuales se presentan y valúan al costo de adquisición, ajustadas por la amortización de las primas o descuentos.

25. Compromisos y Contingencias

Contingencias Fiscales

Existen reparos fiscales impuestos por el Servicio Nacional Integrado de Administración Aduanera y Tributaria (SENIAT), por la cantidad de Bs. 742.724.185 miles, por concepto de Impuesto Sobre la Renta correspondiente a los ejercicios 1993-1994-1995-1996-1997.

El Banco mantiene reparos fiscales a la fecha por Bs. 1.413.510. miles, por concepto de la forma de calculo de la base imponible del impuesto a los activos empresariales, correspondientes al año 1997.

Existen reparos fiscales por concepto de Impuesto sobre las cuentas mantenidas en Instituciones Financieras correspondiente al ejercicio 1994, por las cantidades de Bs. 6.934.888 miles.

Asimismo, existen reparos fiscales impuestos por la Alcaldía del Municipio Autónomo Chacao por la cantidad de Bs. 165.850 miles, por concepto de Impuesto Sobre Patente de Industria y Comercio, correspondiente al ejercicio 1993/1994 y por la cantidad de Bs. 149.135 miles correspondiente al ejercicio 1995/1996.

La Institución ha presentado Recurso Jerárquico, subsidiariamente con el Contencioso Tributario de Anulación, contra los referidos reparos, por considerar que son totalmente improcedentes; razón por la cual existen altas posibilidades de obtener decisiones favorables, y por lo tanto no se estima necesario constituir provisión alguna por tales conceptos.

Contingencias Judiciales

Existen acciones judiciales intentadas contra la Institución por la cantidad de Bs. 7.471.921 miles, por concepto de daños y perjuicios, causados por esta a terceros; las cuales son atendidas por abogados externos a la Institución en los tribunales competentes.

A tal efecto, la Institución considera que no es necesario constituir provisiones por dichos montos, en virtud que existen altas posibilidades de obtener decisiones favorables en los referidos juicios.

Asimismo, existe una acción judicial intentada contra la Institución, por la cantidad de Bs. 4.330.000 miles, por concepto de Retracto Convencional, que conforme al análisis jurídico efectuado se estima objetivamente que va a ser declarada sin lugar.

Adicionalmente, existe una demanda judicial intentada contra una persona natural y varias compañías, entre ellas Banesco, relacionada con la nulidad de una asamblea, en la cual se aprobó emitir un papel comercial que negoció una casa de bolsa, y ésta con el Banco. De acuerdo al libelo de la demanda ésta se estima en Bs. 4.000.000 miles. El Banco considera que esta demanda no tendrá un efecto adverso en su patrimonio, dado que la participación de la Institución Financiera se ha limitado a una operación crediticia a favor de la Sociedad Mercantil, y de existir responsabilidades, éstas deberán recaer en los socios de esa Sociedad, en consecuencia no considera necesario crear provisiones, por éste concepto.

INFORMACIÓN COMPLEMENTARIA

**ESTADOS FINANCIEROS AJUSTADOS POR LOS EFECTOS
DE LA INFLACIÓN**

Contingencias Laborales

Existen acciones intentadas contra la Institución por la cantidad de Bs. 7.791.293 miles; por diferencia de prestaciones sociales y otros conceptos laborales, que son atendidos por abogados externos a la Institución en los tribunales competentes.

A tal efecto, la Institución considera que no es necesario constituir provisiones por dichos montos, en virtud que existen altas posibilidades de obtener decisiones favorables en los referidos juicios; por cuanto dichas acciones no son procedentes debido a que los pagos realizados se efectuaron de conformidad con la Ley Orgánica del Trabajo.

BANESCO BANCO UNIVERSAL, C.A.

BALANCES GENERALES CONSOLIDADOS CON SUCURSALES EN EL EXTERIOR AL 30 DE JUNIO DE 2003 Y 31 DE DICIEMBRE DE 2002

(Expresados en miles de bolívares, ajustados por los efectos de la inflación, del 30 de junio de 2003)

ACTIVO	30 de junio de 2003	31 de diciembre de 2002
ACTIVO:		
DISPONIBILIDADES:	<u>581.750.452</u>	<u>674.275.630</u>
Efectivo	69.384.670	97.266.258
Banco Central de Venezuela	333.135.052	318.295.406
Bancos y otras instituciones financieras del país	10.422.743	20.749.866
Bancos corresponsales del exterior	86.933.455	209.088.818
Efectos de cobro inmediato	81.877.379	28.889.131
Provisión para disponibilidades	(2.847)	(13.849)
INVERSIONES EN TÍTULOS VALORES:	<u>1.197.389.928</u>	<u>1.209.246.035</u>
Inversiones en títulos valores para negociar	295.979.254	-
Inversiones en títulos valores disponibles para la venta	591.270.769	478.612.861
Inversiones en títulos valores mantenidos hasta su vencimiento	239.290.864	207.721.883
Inversiones en otros títulos valores	29.554.476	29.907.895
Inversiones de disponibilidad restringida	41.794.565	493.003.396
CARTERA DE CRÉDITOS:	<u>779.026.257</u>	<u>862.067.791</u>
Créditos vigentes	823.361.785	920.416.884
Créditos reestructurados	21.362.311	37.357.583
Créditos vencidos	49.809.295	57.831.969
Créditos en litigio	3.265.732	3.408.136
Provisión para cartera de créditos	(118.772.866)	(156.946.781)
INTERESES Y COMISIONES POR COBRAR:	<u>71.022.687</u>	<u>100.005.036</u>
Rendimientos por cobrar disponibilidades	1.742.996	3.542.762
Rendimientos por cobrar inversiones en títulos valores	55.682.295	53.520.565
Rendimientos por cobrar por cartera de créditos	33.442.830	58.253.506
Comisiones por cobrar	1.848.195	3.428.370
Provisión para rendimientos por cobrar y cartera de créditos y otros	(21.693.629)	(18.740.167)
INVERSIONES EN EMPRESAS FILIALES, AFILIADAS Y SUCURSALES	<u>11.276.353</u>	<u>8.484.225</u>
Inversiones en empresas filiales y afiliadas y sucursales	11.676.353	8.945.644
Provisión para inversiones en empresas filiales, afiliadas y sucursales	(400.000)	(461.419)
BIENES REALIZABLES	<u>65.029.353</u>	<u>69.672.462</u>
BIENES DE USO	<u>541.541.500</u>	<u>543.316.516</u>
OTROS ACTIVOS	<u>395.268.609</u>	<u>424.707.905</u>
Total del activo	<u>3.642.805.139</u>	<u>3.891.775.600</u>
CUENTAS CONTINGENTES DEUDORAS	123.335.298	204.335.514
ACTIVOS DE LOS FIDEICOMISOS	1.947.815.176	1.943.203.717
OTROS ENCARGOS DE CONFIANZA	34.716.713	41.174.631
CUENTAS DEUDORAS POR ENCARGOS DE CONFIANZA (FMH)	451.053.887	455.446.067
OTRAS CUENTAS DE ORDEN DEUDORAS DEL FONDO MUTUAL HABITACIONAL	4.631.717	4.237.880
OTRAS CUENTAS DE ORDEN DEUDORAS	4.681.795.730	4.256.901.224
OTRAS CUENTAS DE REGISTRO DEUDORAS	40.182.556	1.713.622

BANESCO BANCO UNIVERSAL, C.A.

BALANCES GENERALES CONSOLIDADOS CON SUCURSALES EN EL EXTERIOR

AL 30 DE JUNIO DE 2003 Y 31 DE DICIEMBRE DE 2002

(Expresados en miles de bolívares, ajustados por los efectos de la inflación, del 30 de junio de 2003)

PASIVO Y PATRIMONIO	30 de junio de 2003	31 de diciembre de 2002
PASIVO:		
CAPTACIONES DEL PÚBLICO:	2.437.076.360	2.078.898.508
Depósitos en cuentas corrientes-	1.257.812.435	1.132.860.798
Cuentas corrientes no remuneradas	602.763.317	536.439.836
Cuentas corrientes remuneradas	655.049.118	596.420.962
Otras obligaciones a la vista	75.804.534	84.655.783
Depósitos de ahorro	490.804.953	605.856.946
Depósitos a plazo	607.752.457	248.977.318
Títulos valores emitidos por la institución	4.868.640	6.502.473
Captaciones del público restringidas	33.341	45.190
CAPTACIONES Y OBLIGACIONES CON EL BANAP	14.333.908	1.399.533
OTROS FINANCIAMIENTOS OBTENIDOS:	130.491.127	356.239.761
Obligaciones con instituciones financieras del país hasta un año	38.137.545	54.698.910
Obligaciones con instituciones financieras del exterior hasta un año	84.939.004	291.674.643
Obligaciones con instituciones financieras del exterior a más de un año	-	-
Obligaciones por otros financiamientos hasta un año	2.827.302	3.229.797
Obligaciones por otros financiamientos a más de un año	4.587.276	6.636.411
OTRAS OBLIGACIONES POR INTERMEDIACIÓN FINANCIERA	6.303.753	320.951.561
INTERESES Y COMISIONES POR PAGAR:	9.297.415	14.816.478
Gastos por pagar por captaciones del público	7.580.177	8.987.190
Gastos por pagar por captaciones y obligaciones con el BANAP	100.946	126.538
Gastos por pagar por otros financiamientos obtenidos	1.616.292	3.687.396
Gastos por pagar por otras obligaciones por intermediación financiera	-	2.015.354
ACUMULACIONES Y OTROS PASIVOS	136.801.787	139.164.768
Total del pasivo	2.734.304.350	2.911.470.609
PATRIMONIO:		
Capital social actualizado (equivalente al capital social nominal de Bs. 427.996.420, al 30 de junio de 2003)	662.354.277	506.862.326
Aportes patrimoniales no capitalizados	-	155.495.698
Reservas de capital	99.262.542	91.792.051
Resultados acumulados	205.090.248	279.232.388
Ganancia o pérdida no realizada en inversiones en títulos valores disponibles para la venta	1.570.276	6.700.248
Acciones en tesorería	(59.776.554)	(59.777.720)
Total del patrimonio	908.500.789	980.304.991
Total del pasivo y patrimonio	3.642.805.139	3.891.775.600

BANESCO BANCO UNIVERSAL, C.A.

BALANCES GENERALES CONSOLIDADOS CON SUCURSALES EN EL EXTERIOR AL 30 DE JUNIO DE 2003 Y 31 DE DICIEMBRE DE 2002

(Expresados en miles de bolívares, ajustados por los efectos de la inflación, del 30 de junio de 2003)

	30 de junio de 2003	31 de diciembre de 2002
INGRESOS FINANCIEROS:	317.116.216	316.172.759
Ingresos por disponibilidades	6.221.524	6.307.332
Ingresos por inversiones en títulos valores	150.448.794	118.439.065
Ingresos por carteras de créditos	148.790.882	177.599.446
Ingresos por otras cuentas por cobrar	11.597.703	13.726.074
Ingresos por inversiones en empresas filiales afiliadas y sucursales	57.313	87.491
Otros ingresos financieros	-	13.351
GASTOS FINANCIEROS:	117.532.475	93.769.298
Gastos por captaciones del público	58.840.799	49.063.029
Gastos por obligaciones con el BCV	1.007.982	1.999.198
Gastos por captaciones y obligaciones con el BANAP	391.045	475.945
Gastos por otros financiamientos obtenidos	3.325.584	6.866.839
Gastos por otras obligaciones por intermediación financiera	51.881.332	29.401.705
Otros gastos financieros	2.085.733	5.962.582
MARGEN FINANCIERO BRUTO	199.583.741	222.403.461
INGRESOS POR RECUPERACIONES DE ACTIVOS FINANCIEROS	4.234.013	2.956.763
GASTOS POR INCOBRABILIDAD Y DESVALORIZACIÓN DE ACTIVOS FINANCIEROS:	13.452.000	9.769.534
Gastos por incobrabilidad de créditos y otras cuentas por cobrar	13.452.000	9.769.534
MARGEN FINANCIERO NETO	190.365.754	215.590.690
Otros Ingresos Operativos	203.815.704	207.786.979
Otros Gastos Operativos	69.589.517	64.846.639
MARGEN INTERMEDIACIÓN FINANCIERA	324.591.941	358.531.030
MENOS:		
GASTOS DE TRANSFORMACIÓN	225.542.432	249.914.284
Gastos de personal	78.970.674	89.634.118
Gastos operativos	140.669.852	153.487.534
Aportes al fondo de garantía de depósito y protección bancaria	4.269.315	5.717.668
Aportes a la Superintendencia de Bancos y otras instituciones financieras	1.632.591	1.074.964
MARGEN OPERATIVO BRUTO	99.049.509	108.616.746
Ingresos por bienes realizables	1.871.959	5.037.213
Ingresos operativos varios	-	1.143.154
Gastos por bienes realizables	24.830.777	22.491.411
Gastos operativos varios	22.403.450	28.669.986
MARGEN OPERATIVO NETO	53.687.241,00	63.635.716
Ingresos extraordinarios	-	128.242
Gastos extraordinarios	3.006.806	1.329.774
RESULTADO BRUTO ANTES DE IMPUESTOS	50.680.435	62.434.184
IMPUESTO SOBRE LA RENTA	2.412.747	2.286.480
RESULTADO ANTES DE LA GANANCIA MONETARIA	48.267.688	60.147.704
(PERDIDA) GANANCIA MONETARIA	(10.918.148)	(2.658.072)
RESULTADO NETO	37.349.540	57.489.632
APLICACIÓN DEL RESULTADO NETO:		
Reserva legal	7.469.908	10.392.886
Aporte LOSEP	822.153	812.453
Resultados acumulados	29.057.479	46.284.293
	37.349.540	57.489.632

BANESCO BANCO UNIVERSAL, C.A.

ESTADOS DE CAMBIOS EN EL PATRIMONIO CONSOLIDADOS CON SUCURSALES EN EL EXTERIOR, POR LOS SEMESTRES TERMINADOS AL 30 DE JUNIO DE 2003 Y 30 DE DICIEMBRE DE 2002
(Expresados en miles de bolívares, ajustados por los efectos de la inflación, del 30 de junio de 2003)

	Resultado acumulados							Total del patrimonio	
	Capital social actualizado	Aportes patrimoniales no capitalizados	Reservas de capital	Superávit por aplicar	Superávit restringido	Total resultados acumulados	Ganancia o pérdida no realizada		acciones en tesorería
Saldo al 30 de junio de 2002	506.854.834	155.489.443	81.399.748	212.786.587	20.820.045	233.606.632	2.919.187	(50.075.356)	930.204.488
Dividendos en efectivo	-	-	-	(35.104.026)	-	(35.104.026)	-	-	(35.104.026)
Resultado neto	-	-	-	57.489.631	-	57.489.631	-	-	57.489.631
Ganancia no realizada en inversiones disponibles para la venta	-	-	-	-	-	-	3.781.062	-	3.781.062
Reclasificación de inversión en empresas filiales	-	-	-	-	-	-	-	351.581	351.581
Aplicación de acciones en tesorería (Nota 17)	-	-	-	-	-	-	-	(10.052.779)	(10.052.779)
Ajustes por recálculo créditos indexados (Nota 17)	-	-	-	17.222.745	-	17.222.746	-	-	34.445.491
Aplicación del resultado para constitución de la reserva legal (Nota 17)	-	-	10.392.886	(10.392.886)	-	(10.392.886)	-	-	-
Aplicación del 1% del resultado- LOSEP	-	-	-	(812.453)	-	(812.453)	-	-	(812.453)
Aplicación del 50% del superávit por aplicar al superávit restringido - Resolución N° 329.99 (Nota 17)	-	-	-	(32.091.915)	32.091.915	-	-	-	-
Saldo al 31 de diciembre de 2002	506.854.834	155.489.443	91.792.634	209.097.683	70.134.706	279.232.389	6.700.249	(59.776.554)	980.302.995
Traspaso a Capital Social de Aportes no Capitalizados	155.489.443	(155.489.443)	-	-	-	-	-	-	-
Dividendos en efectivo	-	-	-	(39.215.855)	(63.983.765)	(103.199.620)	-	-	(103.199.620)
Resultado neto	-	-	-	37.349.540	-	37.349.540	-	-	37.349.540
Ganancia no realizada en inversiones en Títulos Valores Disponibles para la Venta	-	-	-	-	-	-	(5.129.973)	-	(5.129.973)
Aplicación del resultado para constitución de la reserva legal	-	-	7.469.908	(7.469.908)	-	(7.469.908)	-	-	-
Aplicación del 1% del resultado- LOSEP	-	-	-	(822.153)	-	(822.153)	-	-	(822.153)
Aplicación del 50% del superávit por aplicar al superávit restringido - Resolución N° 329.99	-	-	-	(32.475.040)	32.475.040	-	-	-	-
Reclasificación del Superávit Restringido	-	-	-	38.625.981	(38.625.981)	-	-	-	-
Saldo al 30 de junio de 2003	662.354.277	-	99.262.542	205.090.248	-	205.090.248	1.570.276	(59.776.554)	908.500.789

BANESCO BANCO UNIVERSAL, C.A.

ESTADOS DE FLUJOS DE EFECTIVO CONSOLIDADOS CON SUCURSALES EN EL EXTERIOR
 POR LOS SEMESTRES TERMINADOS AL 30 DE JUNIO DE 2003 Y 31 DE DICIEMBRE DE 2002
 (Expresados en miles de bolívares, ajustados por los efectos de la inflación, del 30 de junio de 2003)

	30 de junio de 2003	31 de diciembre de 2002
FLUJO DE EFECTIVO DE ACTIVIDADES DE OPERATIVAS:		
Resultado neto	37.349.540	57.489.631
Ajuste para conciliar el resultado neto con el efectivo neto provisto por las		
Actividades operativas-		
Provisión para incobrabilidad de cartera de créditos, y otras cuentas por cobrar	12.891.051	-
Provisión para incobrabilidad de otros activos	6.942.469	5.909.748
Provisión para incobrabilidad de rendimientos	560.948	-
Provisiones para prestaciones sociales	9.148.365	8.874.298
Depreciación de bienes de uso	18.863.330	9.896.502
Amortización de otros activos	38.562.821	28.680.854
Ganancia en venta de bienes realizables	(2.459.105)	(6.978.081)
Apartado para bienes realizables	21.900.569	(18.774.550)
Amortización de primas y descuentos	(5.664.120)	30.461.253
Pérdida Ganancia monetaria	(10.918.148)	2.658.072
Cambios en activos y pasivos-		
Variación neta filiales y afiliadas	(2.792.128)	10.944.919
Variación neta de intereses y comisiones por cobrar	28.421.401	20.774.855
Variación neta Inversiones para Negociar	(295.979.254)	-
Variación neta de otros activos	(16.065.994)	71.687.229
Variación neta de intereses y comisiones por pagar	(5.519.063)	125.539
Variación neta de acumulaciones y otros pasivos	(12.335.495)	(73.887.077)
Efectivo neto provisto por las actividades operativas	(177.092.813)	147.863.192
FLUJO DE EFECTIVO DE ACTIVIDADES DE FINANCIAMIENTO:		
Variación neta de captaciones del público	358.177.852	90.025.911
Variación neta de captaciones y obligaciones con el BANAP	12.934.375	(102.950)
Variación neta de otros financiamientos obtenidos	(225.748.634)	78.709.491
Variación neta de otras obligaciones por intermediación financiera	(314.647.808)	140.646.060
Efectivo neto usado provisto por las actividades de financiamiento	(103.199.620)	309.278.512
	(272.483.835)	
FLUJO DE EFECTIVO DE ACTIVIDADES DE INVERSIÓN:		
Variación neta de la cartera de créditos	70.150.483	128.111.517
Variación neta de inversiones disponibles para la venta	(117.135.169)	(452.185.883)
Variación neta de inversiones mantenidas hasta su vencimiento	(33.222.661)	79.333.078
Variación neta de inversiones en otros títulos valores	353.419	24.313.929
Variación neta de inversiones de disponibilidad restringida	457.873.919	(123.487.146)
Incorporación de bienes de uso	(17.088.314)	(131.755.531)
Incorporación (ventas) de bienes realizables	(14.798.355)	(26.722.053)
Efectivo neto provisto por las actividades de inversión	346.133.322	(502.392.089)
EFFECTO DE LA PERDIDA GANANCIA MONETARIA PRODUCTO DE LA ACTUALIZACIÓN POR INFLACIÓN		
	10.918.148	(2.658.072)
VARIACIÓN NETA DE LAS DISPONIBILIDADES		
	(92.525.178)	(47.908.457)
DISPONIBILIDADES, al comienzo del semestre	674.275.630	722.184.087
DISPONIBILIDADES, al final del semestre	581.750.452	674.275.630

1. Estados Financieros en Valores Actualizados por los Efectos de la Inflación, presentados como información complementaria.

Los estados financieros actualizados por los efectos de la inflación que se presentan en el Anexo I, fueron preparados por la Gerencia del Banco de conformidad con lo establecido por la Superintendencia de Bancos y Otras Instituciones Financieras en la Resolución N° 329-99 de fecha 28 de diciembre de 1999.

Bases de Presentación:

Al 30 de junio de 2003 y 31 de diciembre de 2002, los estados financieros ajustados por los efectos de la inflación han sido elaborados con base en la Declaración de Principios de Contabilidad número 10 (DPC-10, Revisada e Integrada el 6 de diciembre de 2000)-Normas para la elaboración de estados financieros ajustados por efectos de la inflación, emitida por la Federación de Colegios de Contadores Públicos de Venezuela.

El propósito del ajuste por inflación es actualizar los registros contables a bolívares históricos a moneda constante de poder de compra similar, eliminándose de esta manera la distorsión que produce la inflación en los estados financieros, por estar en bolívares de diferente poder adquisitivo. Las cifras resultantes no intentan representar los valores razonables de mercado, los costos de reposición, ni otra medida de los valores corrientes de los activos del Banco, o de los precios a los que las transacciones se efectuarían corrientemente.

El método utilizado para efectuar el ajuste de los estados financieros es el Nivel General de Precios (NGP). El mismo consiste en sustituir la unidad de medida empleada por la contabilidad tradicional (costo histórico) por una moneda constante actualizada a la fecha de los estados financieros. Para fines del ajuste se utilizó el "Índice de Precios al Consumidor" (IPC) para el Area Metropolitana de Caracas, publicado por el Banco Central de Venezuela, mediante el cual se reexpresaron los valores contenidos en el balance general y el estado de ganancias y pérdidas, de aquellas partidas clasificadas como no monetarias. Estos índices (base 1997), se muestran a continuación:

	<u>I.P.C.</u>
Al 30 de junio de 2003	350,07
Al 31 de diciembre de 2002	303,46

Un resumen de los procedimientos utilizados para la reexpresión de los estados financieros por efectos de la inflación, por el método del nivel general de precios, se muestra a continuación:

1. Los activos y pasivos monetarios (disponibilidades, inversiones en títulos valores, cartera de créditos, intereses y comisiones por cobrar, ciertas partidas de otros activos, captaciones del público, otros financiamientos obtenidos, otras obligaciones por intermediación financiera, intereses y comisiones por pagar y acumulaciones y otros pasivos) se presentan con las mismas cifras que se muestran en los registros contables históricos, debido a que representan el valor monetario de sus componentes a la fecha del balance general.
2. Los activos y pasivos no monetarios (inversiones en empresas filiales y afiliadas, sucursales en el exterior, bienes realizables, bienes de uso, y ciertas partidas de otros activos), se ajustaron aplicando el IPC, de acuerdo con su fecha de origen.
3. El capital social pagado, resultados acumulados y otras cuentas patrimoniales se reexpresaron a partir de sus fechas de aporte o generación, mediante la aplicación del Índice de Precios al Consumidor
4. Los ingresos y gastos asociados con rubros monetarios son reexpresados con base al índice de precios al consumidor de cada mes, hasta la fecha de cierre del 31 de diciembre de 2002. Los costos y gastos asociados con partidas no monetarias son reexpresados sobre la base de la fecha de origen de los mismos.

RECEIVED
2005 JUN 14 11:17 AM
FBI - SEATTLE
COMMUNICATIONS SECTION

Banescó BANCO UNIVERSAL

**Translation of Financial Statements originally
issued in Spanish**

Banesco BANCO UNIVERSAL

President: Juan Carlos Escotet

CEO: Luis Xavier Luján

Main Directors: Juan Carlos Escotet
Luis Xavier Luján
Jorge Caraballo Rodríguez
María Josefina Fernández
Nelson Becerra Méndez
Gonzalo Clemente Rincón
Fernando Crespo Suñer
Salvador Cores González
Carlos Acosta López

Supervisory Committee: Gordy Palmero Luján
Héctor Mijares

Secretary: María Milagros Briceño

Independent Auditors: Fernández, Machado & Asoc.

SUSCRIBED CAPITAL: Bs 427,996,420,100.00

PAID-UP CAPITAL: Bs 427,996,420,100.00

CAPITAL RESERVES: Bs 85,789,328,485.52

General Balance Sheet as of June 30, 2003 (stated in thousands of Bolivars)

ASSETS				
	Balances corresponding to Transactions in Venezuela as of June 2003	Consolidated with Foreign Branches as of June 2003	Balances corresponding to Transactions in Venezuela as of December 2002	Consolidated with Foreign Branches as of December 2002
CASH AND CASH EQUIVALENTS...	519,445,103	581,750,452	426,107,094	584,523,969
Cash.....	69,377,488	69,384,670	84,296,924	84,319,315
Venezuelan Central Bank.....	333,135,052	333,135,052	275,927,656	275,927,656
Venezuelan banks and other financial institutions.....	10,422,743	10,422,743	17,987,887	17,987,887
Foreign Banks and Correspondents.....	24,635,288	86,933,455	22,862,884	181,257,368
Head office and branches.....	-0-	-0-	-0-	-0-
Pending cash items.....	81,877,379	81,877,379	25,043,749	25,043,749
(Allowance for cash and cash equivalents).....	(2,847)	(2,847)	(12,006)	(12,006)
INVESTMENTS IN SECURITIES.....	1,064,156,933	1,197,889,928	994,408,375	1,048,285,390
Investments in trading securities.....	295,979,254	295,979,254	-0-	-0-
Investments in securities available for sale.....	480,247,045	591,270,769	162,346,007	180,072,383
Investments in securities held to maturity.....	222,646,393	239,290,864	465,145,123	414,905,532
Investments in other securities.....	25,724,076	29,554,476	25,926,907	25,926,907
Restricted investments.....	39,560,165	41,794,565	340,990,338	427,380,568
(Allowance for investments in securities).....	-0-	-0-	-0-	-0-
LOAN PORTFOLIO.....	745,428,796	779,026,257	716,845,227	747,319,441
Outstanding loans.....	781,068,261	823,361,785	760,746,834	797,901,787
Rescheduled loans.....	21,362,311	21,362,311	31,440,317	32,384,980
Past due loans.....	48,809,295	49,809,295	50,134,056	50,134,056
Loans in litigation.....	3,265,732	3,265,732	2,954,485	2,954,485
(Allowance for loan portfolio).....	(110,076,803)	(118,772,866)	(128,430,465)	(136,055,867)
INTEREST AND COMMISSIONS RECEIVABLE.....	65,867,983	71,022,687	81,547,137	86,693,539
Interest receivable on cash and cash equivalents.....	-0-	1,742,996	-0-	3,071,191
Interest receivable on investments in securities.....	53,247,043	55,682,295	45,062,700	46,396,535
Interest receivable on loan portfolios..	32,466,374	33,442,830	49,758,107	50,499,483
Commissions receivable.....	1,848,195	1,848,195	2,972,026	2,972,026
Interest receivable on other accounts receivable.....	-0-	-0-	-0-	-0-
(Allowance for interest receivable and others).....	(21,693,629)	(21,693,629)	(16,245,696)	(16,245,696)
INVESTMENTS IN SUBSIDIARIES, AFFILIATES AND BRANCHES.....	68,173,929	11,395,783	54,974,681	7,503,774
Investments in subsidiaries and affiliates.....	6,653,427	11,795,783	7,903,774	7,903,774
Investments in branches.....	61,920,502	-0-	47,470,907	-0-
(Allowance for investments in subsidiaries, affiliates, and branches).....	(400,000)	(400,000)	(400,000)	(400,000)
LIQUID ASSETS.....	41,484,835	41,484,835	41,267,566	41,267,566
PROPERTY, PLANT AND EQUIPMENT.....	280,080,844	280,385,852	257,047,519	257,311,496
OTHER ASSETS.....	277,558,814	285,134,305	289,215,237	292,748,725
TOTAL ASSETS.....	3,062,197,237	3,248,090,099	2,861,412,836	3,065,653,900

General Balance Sheet as of June 30, 2003 (stated in thousands of Bolivars)

LIABILITIES AND SHAREHOLDERS' EQUITY				
	Balances corresponding to Transactions in Venezuela as of June 2003	Consolidated with Foreign Branches as of June 2003	Balances corresponding to Transactions in Venezuela as of December 2002	Consolidated with Foreign Branches as of December 2002
LIABILITIES				
CUSTOMER DEPOSITS	2,350,351,050	2,437,076,360	1,172,112,480	1,802,179,930
Current account deposits.....	1,257,812,435	1,257,812,435	982,067,660	982,067,660
Non-interest bearing current accounts	602,763,317	602,763,317	465,035,259	465,035,259
Interest-bearing current accounts.....	655,049,118	655,049,118	517,032,401	517,032,401
Other demand liabilities.....	75,804,534	75,804,534	73,289,862	73,387,398
Liabilities for trading desk transactions.....	-0-	-0-	-0-	-0-
Savings deposits.....	451,672,536	490,804,953	485,325,908	525,212,378
Time deposits.....	560,159,564	607,752,457	165,752,935	215,836,379
Securities issued by the bank.....	4,868,640	4,868,640	5,636,940	5,636,940
Restricted customer deposits.....	33,341	33,341	39,175	39,175
BCV LIABILITIES	-0-	-0-	-0-	-0-
BANAP LIABILITIES AND DEPOSITS	14,333,908	14,333,908	1,213,244	1,213,244
OTHER FINANCINGS	45,552,125	130,491,127	204,394,854	308,821,304
Domestic financial institutions liabilities, up to one year.....	38,137,545	38,137,545	47,418,033	47,418,033
Domestic financial institutions liabilities, more than one year.....	-0-	-0-	-0-	0
Overseas financial institutions liabilities, up to one year.....	2	84,939,004	148,423,886	252,850,337
Overseas financial institutions liabilities, more than one year.....	-0-	-0-	-0-	-0-
Other financings liabilities, up to one year.....	2,827,302	2,827,302	2,799,885	2,799,884
Other financings liabilities, more than one year.....	4,587,276	4,587,276	5,753,050	5,753,050
OTHER FINANCIAL INTERMEDIATION LIABILITIES	6,303,753	6,303,753	278,230,255	278,230,255
INTEREST AND COMMISSIONS PAYABLE	7,519,342	9,297,415	11,332,792	12,844,283
Customer deposits expenses payable..	7,418,396	7,580,177	7,235,508	7,790,921
BCV liabilities expenses payable.....	-0-	-0-	-0-	-0-
BANAP deposits and liabilities expenses payable.....	100,946	100,946	109,695	109,695
Other financings expenses payable....	-0-	1,616,292	2,240,495	3,196,573
Financial intermediation liabilities expenses payable.....	-0-	-0-	1,747,094	1,747,094
Capital convertible liabilities expenses payable.....	-0-	-0-	-0-	-0-
Subordinated debt expenses payable	-0-	-0-	-0-	-0-
ACCUMULATIONS AND OTHER LIABILITIES	124,351,310	136,801,787	112,405,115	120,640,787
SUBORDINATED DEBTS	-0-	-0-	-0-	-0-
CAPITAL CONVERTIBLE LIABILITIES	-0-	-0-	-0-	-0-
TOTAL LIABILITIES	2,548,411,488	2,734,304,350	2,319,688,740	2,523,929,803
OPERATIVE MANAGEMENT	-0-	-0-	-0-	-0-

LIABILITIES AND SHAREHOLDERS' EQUITY (continued)				
	Balances		Balances	
	corresponding to	Consolidated	corresponding to	Consolidated
	Transactions in	with Foreign	Transactions in	with Foreign
	Venezuela as of	Branches as of	Venezuela as of	Branches as of
	June 2003	June 2003	December 2002	December 2002
SHAREHOLDERS' EQUITY	427,996,420	427,996,420	312,120,950	312,120,950
Paid-up capital.....	427,996,420	427,996,420	312,120,950	312,120,950
NON-CAPITALIZED				
CONTRIBUTIONS	-0-	-0-	115,875,470	115,875,470
CAPITAL RESERVES	58,671,472	58,671,472	42,228,415	42,228,415
EQUITY ADJUSTMENTS	-0-	-0-	-0-	-0-
RETAINED EARNINGS	71,274,518	71,274,518	111,417,809	111,417,809
UNREALIZED GAIN OR LOSS ON				
INVESTMENTS IN SECURITIES				
AVAILABLE FOR SALE	1,570,276	1,570,276	5,808,389	5,808,390
(TREASURY SHARES)	(45,726,937)	(45,726,937)	(45,726,937)	(45,726,937)
TOTAL SHAREHOLDERS' EQUITY ..	513,785,749	513,785,749	541,724,096	541,724,097
TOTAL LIABILITIES AND				
SHAREHOLDERS' EQUITY	3,062,197,237	3,248,090,099	2,861,412,836	3,065,653,900
CONTINGENT ACCOUNTS				
RECEIVABLE	114,878,633	123,335,298	176,474,143	177,136,768
ASSETS IN TRUST	1,947,815,176	1,947,815,176	1,684,547,237	1,684,547,237
OTHER SPECIAL TRUST SERVICES				
ACCOUNTS RECEIVABLE FOR				
OTHER SPECIAL TRUST SERVICES				
(HMF)	451,053,887	451,053,887	394,822,430	394,822,430
OTHER ACCOUNTS RECEIVABLE				
FROM THE HMF	4,631,717	4,631,717	3,673,783	3,673,783
OTHER MEMORANDUM				
ACCOUNTS RECEIVABLE	4,667,254,951	4,681,795,730	3,672,920,872	3,690,272,478
OTHER RECORDING ACCOUNTS				
RECEIVABLE	40,182,556	40,182,556	1,485,525	1,485,525

ASSETS IN TRUST (DETAILS)						
Types of trust	Individuals	Legal persons	Central government	Public, state, municipal and capital district governments	Decentralized Entities and Other Organizations under Special Regime	Total
Investment.....	3,604,177	454,947	130	1,069,248	23,331,192	28,459,694
Guarantee.....	1,784,998	540,508,614	809,429	-0-	111,192,326	654,295,367
Administration.....	253,374,254	71,719,278	315,339,191	35,350,093	587,894,653	1,263,677,469
Mixed characteristics.....	1,374,893	7,322	-0-	-0-	-0-	1,382,215
Others.....	-0-	431	-0-	-0-	-0-	431
TOTAL	260,138,322	612,690,592	316,148,750	36,419,341	722,418,171	1,947,815,176

ASSIGNED INVESTMENTS	Bs. 1,010,175,115
AGRICULTURAL LOANS	Bs. 108,897,977
DEPOSITS FROM OFFICIAL ENTITIES	Bs. 406,331,160
Outstanding loans adjusted as per Resolution No. 056/03	Bs. -0-
Outstanding loans for vehicles under balloon payment	Bs. -0-
Outstanding mortgage loans indexed under the Housing Mutual Funds	Bs. -0-
Outstanding mortgage loans not secured under the Housing Mutual Funds	Bs. 4,628,906

SIGNED BY: Juan Carlos Escotet. President – Luis Xavier Luján. CEO – Salvador Cores G. Control and Administration Manager – José Manuel Fernández. Control Executive Vicepresident.

STATEMENT OF INCOME AS FROM JANUARY 1, 2003 TO JUNE 30, 2003				
(stated in thousands of Bolivars)				
	Balances corresponding to Transactions in Venezuela as of June 2003	Consolidated with Foreign Branches as of June 2003	Balances corresponding to Transactions in Venezuela as of December 2002	Consolidated with Foreign Branches as of December 2002
FINANCIAL INCOME	299,473,618	302,153,535	261,556,058	263,594,386
Income from cash and cash equivalents.....	5,239,675	5,969,347	5,197,641	7,021,758
Income from investments in securities.....	142,753,066	143,259,549	98,732,134	97,371,117
Income from loan portfolio.....	140,352,505	141,796,267	146,219,063	147,794,291
Income from accounts receivable.....	11,077,246	11,077,246	11,334,104	11,334,104
Income from investments in subsidiaries, affiliates and branches....	51,126	51,126	72,629	72,629
Income from Head Office and Branches.....	-0-	-0-	-0-	-0-
Other financial income.....	-0-	-0-	487	487
FINANCIAL EXPENSES	108,497,204	111,095,506	77,775,614	80,449,112
Expenses related to customer deposits	54,967,244	56,409,470	40,562,336	41,933,554
Expenses related to BCV liabilities....	951,291	951,291	1,713,667	1,713,667
Expenses related to BANAP deposits and liabilities.....	375,183	375,183	388,863	388,863
Other financings expenses.....	1,977,487	3,153,563	5,564,518	6,264,264
Expenses related to other financial intermediation liabilities.....	48,255,716	48,255,716	24,571,461	24,571,461
Subordinated debt expenses.....	-0-	-0-	-0-	-0-
Expenses related to capital convertible liabilities.....	-0-	-0-	-0-	-0-
Head Office and Branches expenses...	-0-	-0-	-0-	-0-
Other financial expenses.....	1,950,283	1,950,283	4,974,769	5,577,303
GROSS FINANCIAL MARGIN	190,976,414	191,058,029	183,780,444	183,145,274
Financial assets recovery income.....	4,022,658	4,022,658	2,501,286	2,501,286
Expenses related to financial assets impairment and bad debts.....	12,000,000	12,000,000	-0-	8,469,128
Bad debts expenses related to loans and other receivables.....	12,000,000	12,000,000	-0-	8,469,128
Cash and cash equivalents provision expenses.....	-0-	-0-	-0-	-0-
NET FINANCIAL MARGIN	182,999,072	183,080,687	186,281,730	177,177,432
Other operating income.....	185,369,848	191,748,192	154,331,595	173,181,031
Other operating expenses.....	64,469,471	70,437,855	54,154,987	54,154,987
FINANCIAL INTERMEDIATION MARGIN	303,899,449	304,391,024	286,458,338	296,203,476
TRANSFORMATION EXPENSES:	195,699,001	196,205,907	185,412,662	195,157,800
Personnel expenses.....	75,219,327	75,327,150	73,985,022	74,072,740
General and administrative expenses	114,837,932	115,237,015	105,827,387	115,484,807
Contributions to the Deposit Guarantee and Bank Protection Fund.....	4,077,998	4,077,998	4,716,458	4,716,458
Contributions to the Superintendency of Banks and other Financial Institutions.....	1,563,744	1,563,744	883,795	883,795
GROSS OPERATING MARGIN	108,200,448	108,185,117	101,045,676	101,845,676
Income from liquid assets.....	3,819,314	3,819,314	6,049,241	6,049,241
Income from Special Programs.....	-0-	-0-	-0-	-0-
Miscellaneous operating income.....	560,712	576,285	949,608	949,608
Liquid assets expenses.....	13,211,123	13,211,123	10,481,184	10,481,184
Other assets depreciation, amortization and impairment expenses.....	-0-	-0-	-0-	-0-
Other operating expenses.....	16,253,599	16,253,599	24,230,360	24,230,360

STATEMENT OF INCOME AS FROM JANUARY 1, 2003 TO JUNE 30, 2003 (stated in thousands of Bolivars) (continued)				
	Balances corresponding to Transactions in Venezuela as of June 2003	Consolidated with Foreign Branches as of June 2003	Balances corresponding to Transactions in Venezuela as of December 2002	Consolidated with Foreign Branches as of December 2002
NET OPERATING MARGIN	83,115,752	83,115,994	73,332,981	73,332,981
Extraordinary income.....	2,465,448	2,465,448	98,188	98,188
Extraordinary expenses.....	1,059,072	1,059,314	1,102,013	1,102,013
GROSS INCOME/(LOSS) BEFORE TAXES	84,522,128	84,522,128	72,329,156	72,329,156
Income tax.....	2,306,839	2,306,839	1,898,229	1,898,229
NET INCOME/(LOSS)	82,215,289	82,215,289	70,430,927	70,430,927
Application of Net Income/(loss)				
Legal reserve.....	16,443,058	16,443,058	14,086,186	14,086,186
Statutory profits	-0-	-0-	-0-	-0-
Board of Directors.....	-0-	-0-	-0-	-0-
Officers and Employees.....	-0-	-0-	-0-	-0-
Other capital reserves.....	-0-	-0-	-0-	-0-
RETAINED EARNINGS	64,950,078	64,950,078	55,640,432	55,640,432
LOSEP contribution.....	822,153	822,153	704,309	704,309

MAIN FINANCIAL RATIOS (ON AN ANNUAL BASIS)			
1. Shareholders' Equity		June 03	June 02
1.1.			
Shareholders' Equity + Operating Management	X 100 =	16.78%	20.46%
Total Assets			
1.2			
Non-interest earning Assets	X 100 =	142.77%	181.65%
Shareholders' Equity + Operating Management			
2. Bank Creditworthiness and Quality of Assets			
2.1			
Allowance for Loan Portfolio	X 100 =	12.87%	16.22%
Gross Loan Portfolio			
2.2			
Gross fixed portfolio	X 100 =	6.20%	8.43%
Gross Loan Portfolio			
3. Administrative Management (*)			
3.1			
Personnel Expenses + Operating Expenses	X 100 =	16.97%	18.71%
Average Interest-Earning Assets			
3.2.			
Personnel Expenses + Operating Expenses	X 100 =	63.46%	65.96%
Financial Income			
4. Profitability (*)			
4.1			
Net Income	X 100 =	5.56%	14.07%
Average Assets			
4.2			
Net Income	X 100 =	31.13%	86.39%
Average Equity			
5. Liquidity			
5.1			
Cash and cash equivalents	X 100 =	22.10%	31.46%
Customer deposits			
5.2			
Cash and cash equivalents + Investments in Securities	X 100 =	55.13%	32.88%
Customer deposits			

Banesco BANCO UNIVERSAL

President: Juan Carlos Escotet

CEO: Luis Xavier Luján

Main Directors: Juan Carlos Escotet
Luis Xavier Luján
Jorge Caraballo Rodríguez
María Josefina Fernández
Nelson Becerra Méndez
Gonzalo Clemente Rincón
Fernando Crespo Suñer
Salvador Cores González
Carlos Acosta López

Supervisory Committee: Gordy Palmero Luján
Héctor Mijares

Secretary: María Milagros Briceño

Independent Auditors: Lara, Marambio & Asoc.
Deloitte & Touche.

SUSCRIBED CAPITAL: Bs 427,996,420,100.00

PAID-UP CAPITAL: Bs 427,996,420,100.00

CAPITAL RESERVES: Bs 11,167,104,708.32

General Balance Sheet as of May 31, 2003 (stated in thousands of Bolivars)

ASSETS	Balances corresponding to Transactions in Venezuela as of May 2003	Consolidated with Foreign Branches as of May 2003
CASH AND CASH EQUIVALENTS	446,846,349	508,000,655
Cash.....	50,406,523	50,413,706
Venezuelan Central Bank.....	293,809,846	293,809,846
Venezuelan banks and other financial institutions.....	12,603,213	12,603,213
Foreign Banks and Correspondents.....	21,142,834	82,289,957
Head office and branches.....	-0-	-0-
Pending cash items.....	68,895,891	68,895,891
(Allowance for cash and cash equivalents).....	(11,958)	(11,958)
INVESTMENTS IN SECURITIES	898,414,334	1,032,885,938
Investments in trading securities.....	-0-	-0-
Investments in securities available for sale.....	423,439,269	536,742,741
Investments in securities held to maturity.....	403,305,806	419,725,838
Investments in other securities.....	36,571,246	39,084,946
Restricted investments.....	35,098,013	37,332,413
(Allowance for investments in securities).....	-0-	-0-
LOAN PORTFOLIO	757,988,594	788,735,443
Outstanding loans.....	796,844,183	836,287,096
Rescheduled loans.....	18,062,206	18,062,206
Past due loans.....	50,831,133	50,831,133
Loans in litigation.....	2,656,307	2,656,307
(Allowance for loan portfolio).....	(110,405,235)	(119,101,299)
INTEREST AND COMMISSIONS RECEIVABLE	80,891,351	86,094,790
Interest receivable on cash and cash equivalents.....	-0-	1,555,733
Interest receivable on investments in securities.....	65,978,718	67,896,523
Interest receivable on loan portfolios.....	34,895,387	36,625,288
Commissions receivable.....	1,710,875	1,710,875
Interest receivable on other accounts receivable.....	-0-	-0-
(Allowance for interest receivable and others).....	(21,693,629)	(21,693,629)
INVESTMENTS IN SUBSIDIARIES, AFFILIATES AND BRANCHES	63,187,963	11,645,852
Investments in subsidiaries and affiliates.....	6,903,496	12,045,852
Investments in branches.....	56,684,467	-0-
(Allowance for investments in subsidiaries, affiliates, and branches).....	(400,000)	(400,000)
LIQUID ASSETS	40,679,106	40,679,106
PROPERTY, PLANT AND EQUIPMENT	276,267,743	276,572,347
OTHER ASSETS	281,826,177	290,802,891
TOTAL ASSETS	2,846,101,617	3,035,417,022

General Balance Sheet as of May 31, 2003 (stated in thousands of Bolivars)

LIABILITIES AND SHAREHOLDERS' EQUITY	Balances corresponding to Transactions in Venezuela as of May 2003	Consolidated with Foreign Branches as of May 2003
LIABILITIES		
CUSTOMER DEPOSITS	2,163,598,229	2,250,837,258
Current account deposits.....	1,136,100,247	1,136,100,249
Non-interest bearing current accounts.....	533,505,933	533,505,933
Interest-bearing current accounts.....	602,594,314	602,594,316
Other demand liabilities.....	66,969,340	66,969,340
Liabilities for trading desk transactions.....	-0-	-0-
Savings deposits.....	418,677,661	457,738,486
Time deposits.....	536,917,236	585,095,438
Securities issued by the bank.....	4,900,360	4,900,360
Restricted customer deposits.....	30,385	33,385
BCV LIABILITIES	-0	-0
BANAP LIABILITIES AND DEPOSITS	122,739	122,739
OTHER FINANCINGS	38,156,987	123,084,360
Domestic financial institutions liabilities, up to one year.....	30,626,568	30,626,568
Domestic financial institutions liabilities, more than one year.....	-0-	-0-
Overseas financial institutions liabilities, up to one year.....	2	84,927,375
Overseas financial institutions liabilities, more than one year.....	-0-	-0-
Other financings liabilities, up to one year.....	2,827,302	2,827,302
Other financings liabilities, more than one year.....	4,703,115	4,703,115
OTHER FINANCIAL INTERMEDIATION LIABILITIES	12,982,881	12,982,881
INTEREST AND COMMISSIONS PAYABLE	18,407,760	20,024,847
Customer deposits expenses payable.....	18,352,913	18,489,863
BCV liabilities expenses payable.....	-0-	-0-
BANAP deposits and liabilities expenses payable.....	54,847	54,847
Other financings expenses payable.....	-0-	1,480,137
Financial intermediation liabilities expenses payable.....	-0-	-0-
Capital convertible liabilities expenses payable.....	-0-	-0-
Subordinated debt expenses payable.....	-0-	-0-
ACCUMULATIONS AND OTHER LIABILITIES	127,712,042	143,243,958
SUBORDINATED DEBTS	-0-	-0-
CAPITAL CONVERTIBLE LIABILITIES	-0-	-0-
TOTAL LIABILITIES	2,360,980,638	2,550,296,043
OPERATIVE MANAGEMENT	45,957,454	45,957,454

LIABILITIES AND SHAREHOLDERS' EQUITY (continued)		
	Balance Sheets corresponding to Transactions in Venezuela as of May 2003	Balance Sheet consolidated with Branches abroad as of May 2003
SHAREHOLDERS' EQUITY	427,996,420	427,996,420
Paid-up capital.....	427,996,420	427,996,420
NON-CAPITALIZED CONTRIBUTIONS	-0-	-0-
CAPITAL RESERVES	42,228,415	42,228,415
EQUITY ADJUSTMENTS	-0-	-0-
RETAINED EARNINGS	6,324,439	6,324,439
UNREALIZED GAIN OR LOSS ON INVESTMENTS IN SECURITIES AVAILABLE FOR SALE	8,341,188	8,341,188
(TREASURY SHARES)	(45,726,937)	(45,726,937)
TOTAL SHAREHOLDERS' EQUITY	439,163,525	439,163,525
TOTAL LIABILITIES AND SHAREHOLDERS' EQUITY	2,846,101,617	3,035,417,022
CONTINGENT ACCOUNTS RECEIVABLE	163,266,981	172,937,794
ASSETS IN TRUST	1,951,412,681	1,951,412,681
OTHER SPECIAL TRUST SERVICES	34,038,330	34,038,330
ACCOUNTS RECEIVABLE FOR OTHER SPECIAL TRUST SERVICES (HMF)	440,434,925	440,434,925
OTHER HMF ACCOUNTS RECEIVABLE	4,446,667	4,446,667
OTHER MEMORANDUM ACCOUNTS RECEIVABLE	4,307,311,284	4,321,407,058
OTHER RECORDING ACCOUNTS RECEIVABLE	39,581,489	39,581,489

ASSETS IN TRUST (DETAILS)						
Types of trust	Individuals	Legal persons	Central government	Public, state, municipal and capital district governments	Decentralized Entities and Other Organizations under Special Regime	Total
Investment.....	3,539,730	501,913	127	1,042,318	24,288,295	29,372,383
Guarantee.....	2,054,810	541,330,568	225,875	-0-	11,157,871	554,769,124
Administration.....	251,306,098	87,300,886	302,327,940	36,920,740	688,034,168	1,365,889,832
Mixed characteristics.....	1,373,829	7,303	-0-	-0-	-0-	1,381,132
Others.....	-0-	210	-0-	-0-	-0-	210
TOTAL	258,274,467	629,140,880	302,553,942	37,963,058	723,480,334	1,951,412,681

ASSIGNED INVESTMENTS	Bs. 993,005,359
AGRICULTURAL LOANS	Bs. 104,352,228
DEPOSITS FROM OFFICIAL ENTITIES	Bs. 565,155,381
Outstanding loans adjusted as per Resolution No. 056/03	Bs. -0-
Outstanding loans for vehicles under balloon payment	Bs. -0-
Outstanding mortgage loans indexed under the Housing Mutual Funds	Bs. -0-
Outstanding mortgage loans not secured under the Housing Mutual Funds	Bs. 609,696

SIGNED BY: Juan Carlos Escotet, President – Luis Xavier Luján, CEO – Salvador Cores G, Control and Administration Manager – José Manuel Fernández, Accountancy and Analysis Executive Vicepresident .

STATEMENT OF INCOME AS FROM JANUARY 1, 2003 TO MAY 31, 2003		
(stated in thousands of Bolívars)		
	Balances corresponding to Transactions in Venezuela as of May 2003	Consolidated with Foreign Branches as of May 2003
FINANCIAL INCOME	250,324,805	252,156,582
Income from cash and cash equivalents.....	4,289,961	4,825,713
Income from investments in securities.....	118,477,038	118,579,363
Income from loan portfolio.....	118,324,651	119,518,351
Income from accounts receivable.....	9,182,029	9,182,029
Income from investments in subsidiaries, affiliates and branches.....	51,126	51,126
Income from Head Office and Branches.....	-0-	-0-
Other financial income.....	-0-	-0-
FINANCIAL EXPENSES	96,598,793	98,911,311
Expenses related to customer deposits.....	43,348,783	44,661,742
Expenses related to BCV liabilities.....	951,291	951,291
Expenses related to BANAP deposits and liabilities....	274,237	274,237
Other financings expenses.....	1,985,393	2,984,952
Expenses related to other financial intermediation liabilities.....	48,250,977	48,250,977
Subordinated debt expenses.....	-0-	-0-
Expenses related to capital convertible liabilities.....	-0-	-0-
Head Office and Branches expenses.....	-0-	-0-
Other financial expenses.....	1,788,112	1,788,112
GROSS FINANCIAL MARGIN	153,726,012	153,245,271
Financial assets recovery income.....	3,070,903	3,070,903
Expenses related to financial assets impairment and bad debts.....	12,000,000	12,000,000
Bad debts expenses related to loans and other receivables.....	12,000,000	12,000,000
Cash and cash equivalents provision expenses.....	-0-	-0-
NET FINANCIAL MARGIN	144,796,915	144,316,174
Other operating income.....	149,169,405	155,982,374
Other operating expenses.....	60,950,359	66,907,315
FINANCIAL INTERMEDIATION MARGIN	233,015,961	233,391,233
TRANSFORMATION EXPENSES	162,705,892	163,093,852
Personnel expenses.....	62,845,765	62,934,681
General and administrative expenses	95,158,430	95,457,474
Contributions to the Deposit Guarantee and Bank Protection Fund.....	3,398,332	3,398,332
Contributions to the Superintendency of Banks and other Financial Institutions.....	1,303,365	1,303,365
GROSS OPERATING MARGIN	70,310,069	70,297,381
Income from liquid assets.....	3,243,351	3,243,351
Income from Special Programs.....	-0-	-0-
Miscellaneous operating income.....	415,096	427,784
Liquid assets expenses.....	10,748,216	10,748,216
Other assets depreciation, amortization and impairment expenses.....	-0-	-0-
Other operating expenses.....	16,939,383	16,939,383
NET OPERATING MARGIN	46,280,917	46,280,917
Extraordinary income.....	2,465,448	2,465,448
Extraordinary expenses.....	894,821	894,821
GROSS INCOME/(LOSS) BEFORE TAXES	47,851,544	47,851,544
Income tax.....	1,894,090	1,894,090
NET INCOME/(LOSS)	45,957,454	45,957,454

Banesco BANCO UNIVERSAL

President: Juan Carlos Escotet

CEO: Luis Xavier Luján

Main Directors: Juan Carlos Escotet
Luis Xavier Luján
Jorge Caraballo Rodríguez
María Josefina Fernández
Nelson Becerra Méndez
Gonzalo Clemente Rincón
Fernando Crespo Suñer
Salvador Cores González
Carlos Acosta López

Supervisory Committee: Gordy Palmero Luján
Héctor Mijares

Secretary: María Milagros Briceño

Independent Auditors: Lara, Marambio & Asoc.
Deloitte & Touche.

SUSCRIBED CAPITAL: Bs 427,996,420,100.00

PAID-UP CAPITAL: Bs 427,996,420,100.00

CAPITAL RESERVES: Bs 9,914,535,013.56

General Balance Sheet as of April 30, 2003 (stated in thousands of Bolivars)

ASSETS	Balances corresponding to Transactions in Venezuela as of April 2003	Consolidated with Foreign Branches as of April 2003
CASH AND CASH EQUIVALENTS	485,162,636	546,755,318
Cash.....	62,352,433	62,377,969
Venezuelan Central Bank.....	325,604,839	325,604,839
Venezuelan banks and other financial institutions.....	13,806,768	13,806,768
Foreign Banks and Correspondents.....	24,585,388	86,152,534
Head office and branches.....	-0-	-0-
Pending cash items.....	58,825,166	58,825,166
(Allowance for cash and cash equivalents).....	(11,958)	(11,958)
INVESTMENTS IN SECURITIES	652,625,430	782,621,383
Investments in trading securities.....	-0-	-0-
Investments in securities available for sale.....	151,565,499	201,088,661
Investments in securities held to maturity.....	445,884,271	464,688,799
Investments in other securities.....	49,063,669	64,329,995
Restricted investments.....	322,463,444	52,513,928
(Allowance for investments in securities).....	-0-	-0-
LOAN PORTFOLIO	731,738,881	762,485,730
Outstanding loans.....	768,018,303	807,461,215
Rescheduled loans.....	18,032,695	18,032,695
Past due loans.....	55,244,975	55,244,975
Loans in litigation.....	2,376,579	2,376,579
(Allowance for loan portfolio).....	(111,933,671)	(120,629,734)
INTEREST AND COMMISSIONS RECEIVABLE	84,653,631	89,047,408
Interest receivable on cash and cash equivalents.....	-0-	4,018,594
Interest receivable on investments in securities.....	70,746,933	69,628,173
Interest receivable on loan portfolios.....	33,273,747	34,767,690
Commissions receivable.....	2,329,168	2,329,168
Interest receivable on other accounts receivable.....	-0-	-0-
(Allowance for interest receivable and others).....	(21,696,217)	(21,696,217)
INVESTMENTS IN SUBSIDIARIES, AFFILIATES AND BRANCHES	63,255,658	11,895,922
Investments in subsidiaries and affiliates.....	7,153,566	12,295,922
Investments in branches.....	56,502,092	-0-
(Allowance for investments in subsidiaries, affiliates, and branches).....	(400,000)	(400,000)
LIQUID ASSETS	41,529,859	41,529,839
PROPERTY, PLANT AND EQUIPMENT	272,363,277	272,661,457
OTHER ASSETS	281,092,158	293,176,849
TOTAL ASSETS	2,612,421,530	2,800,173,926

General Balance Sheet as of April 30, 2003 (stated in thousands of Bolivars)

LIABILITIES AND SHAREHOLDERS' EQUITY	Balances corresponding to Transactions in Venezuela as of April 2003	Consolidated with Foreign Branches as of April 2003
LIABILITIES		
CUSTOMER DEPOSITS	1,954,296,897	2,098,830,538
Current account deposits.....	1,097,906,423	1,097,906,423
Non-interest bearing current accounts.....	512,002,157	512,002,157
Interest-bearing current accounts.....	585,904,266	585,904,266
Other demand liabilities.....	86,834,527	86,834,527
Liabilities for trading desk transactions.....	-0-	-0-
Savings deposits.....	402,488,577	441,501,749
Time deposits.....	362,004,302	467,524,771
Securities issued by the bank.....	5,029,140	5,029,140
Restricted customer deposits.....	33,928	33,928
BCV LIABILITIES	-0-	-0-
BANAP LIABILITIES AND DEPOSITS	1,075,880	1,075,880
OTHER FINANCINGS	33,478,210	68,158,650
Domestic financial institutions liabilities, up to one year.....	25,940,562	25,940,562
Domestic financial institutions liabilities, more than one year.....	-0-	-0-
Overseas financial institutions liabilities, up to one year.....	-0-	34,680,440
Overseas financial institutions liabilities, more than one year.....	-0-	-0-
Other financings liabilities, up to one year.....	2,827,302	2,827,302
Other financings liabilities, more than one year.....	4,710,346	4,710,346
OTHER FINANCIAL INTERMEDIATION LIABILITIES	13,009,744	13,009,744
INTEREST AND COMMISSIONS PAYABLE	16,604,693	18,695,510
Customer deposits expenses payable.....	16,549,846	17,352,210
BCV liabilities expenses payable.....	-0-	-0-
BANAP deposits and liabilities expenses payable....	54,847	54,847
Other financings expenses payable.....	-0-	1,288,453
Financial intermediation liabilities expenses payable	-0-	-0-
Capital convertible liabilities expenses payable.....	-0-	-0-
Subordinated debt expenses payable.....	-0-	-0-
ACCUMULATIONS AND OTHER LIABILITIES	121,265,416	127,712,914
SUBORDINATED DEBTS	-0-	-0-
CAPITAL CONVERTIBLE LIABILITIES	-0-	-0-
TOTAL LIABILITIES	2,139,730,840	2,327,483,236
OPERATIVE MANAGEMENT	34,779,735	34,779,735
SHAREHOLDERS' EQUITY	427,996,420	427,996,420
Paid-up capital.....	427,996,420	427,996,420
NON-CAPITALIZED CONTRIBUTIONS	-0-	-0-
CAPITAL RESERVES	42,228,415	42,228,415
EQUITY ADJUSTMENTS	-0-	-0-
RETAINED EARNINGS	6,324,439	6,324,439
UNREALIZED GAIN OR LOSS ON INVESTMENTS IN SECURITIES AVAILABLE FOR SALE	7,088,618	7,088,618
(TREASURY SHARES)	(45,726,937)	(45,726,937)
TOTAL SHAREHOLDERS' EQUITY	437,910,955	437,910,955
TOTAL LIABILITIES AND SHAREHOLDERS' EQUITY	2,612,421,530	2,800,173,926

LIABILITIES AND SHAREHOLDERS' EQUITY (continued)		
	Balances corresponding to Transactions in Venezuela as of April 2003	Consolidated with Foreign Branches as of April 2003
CONTINGENT ACCOUNTS RECEIVABLE.....	217,584,447	225,255,259
ASSETS IN TRUST.....	1,970,355,137	1,970,355,137
OTHER SPECIAL TRUST SERVICES.....	34,279,822	34,279,822
ACCOUNTS RECEIVABLE FOR OTHER SPECIAL TRUST SERVICES (HMF).....	430,151,287	430,151,287
OTHER ACCOUNTS RECEIVABLE FROM THE HMF.....	4,287,189	4,287,189
OTHER MEMORANDUM ACCOUNTS RECEIVABLE.....	3,763,559,082	3,777,515,159
OTHER RECORDING ACCOUNTS RECEIVABLE...	38,849,521	24,893,444

ASSETS IN TRUST (DETAILS)						
Types of trust	Individuals	Legal persons	Central government	Public, state, municipal and capital district governments	Decentralized Entities and Other Organizations under Special Regime	Total
Investment.....	3,475,561	385,807	123	1,015,246	25,454,428	30,331,165
Guarantee.....	2,088,234	541,253,110	221,715	-0-	11,125,030	554,688,089
Administration.....	248,864,170	88,460,906	323,865,587	37,646,466	685,112,403	1,383,949,532
Mixed characteristics.....	1,372,631	7,284	-0-	-0-	-0-	1,379,915
Others.....	-0-	6,436	-0-	-0-	-0-	6,436
TOTAL.....	255,800,596	630,113,543	324,087,425	38,661,712	721,691,861	1,970,355,137

ASSIGNED INVESTMENTS
 AGRICULTURAL LOANS
 DEPOSITS FROM OFFICIAL ENTITIES

Bs. 771,113,933
 Bs. 100,159,012
 Bs. 564,179,017

SIGNED BY: Juan Carlos Escotet. President – Luis Xavier Luján. CEO – Salvador Cores G. Control and Administration Manager – José Manuel Fernández. Accountancy and Analysis Executive Vicepresident .

Banesco BANCO UNIVERSAL

STATEMENT OF INCOME AS FROM JANUARY 1, 2003 TO APRIL 30, 2003 (stated in thousands of Bolivars)		
	Balances corresponding to Transactions in Venezuela as of April 2003	Consolidated with Foreign Branches as of April 2003
FINANCIAL INCOME	204,974,938	206,140,724
Income from cash and cash equivalents.....	3,569,795	3,832,528
Income from investments in securities.....	97,647,844	97,596,923
Income from loan portfolio.....	96,408,394	97,362,368
Income from accounts receivable.....	7,297,779	7,297,779
Income from investments in subsidiaries, affiliates and branches.....	51,126	51,126
Income from Head Office and Branches.....	-0-	-0-
Other financial income.....	-0-	-0-
FINANCIAL EXPENSES	87,066,410	88,964,243
Expenses related to customer deposits.....	33,950,769	35,664,412
Expenses related to BCV liabilities.....	951,291	951,291
Expenses related to BANAP deposits and liabilities....	219,390	219,390
Other financings expenses.....	1,976,189	2,160,379
Expenses related to other financial intermediation liabilities.....	48,250,889	48,250,889
Subordinated debt expenses.....	-0-	-0-
Expenses related to capital convertible liabilities.....	-0-	-0-
Head Office and Branches expenses.....	-0-	-0-
Other financial expenses.....	1,717,882	1,717,882
GROSS FINANCIAL MARGIN	117,908,528	117,176,481
Financial assets recovery income.....	2,512,730	2,512,730
Expenses related to financial assets impairment and bad debts.....	12,000,000	12,000,000
Bad debts expenses related to loans and other receivables.....	12,000,000	12,000,000
Cash and cash equivalents provision expenses.....	-0-	-0-
NET FINANCIAL MARGIN	108,421,258	107,689,211
Other operating income.....	132,051,419	139,030,301
Other operating expenses.....	58,350,669	64,304,246
FINANCIAL INTERMEDIATION MARGIN	182,122,008	182,415,266
TRANSFORMATION EXPENSES	130,103,749	130,405,853
Personnel expenses.....	50,651,978	50,723,023
General and administrative expenses	75,690,120	75,921,179
Contributions to the Deposit Guarantee and Bank Protection Fund.....	2,718,665	2,718,665
Contributions to the Superintendency of Banks and other Financial Institutions.....	1,042,986	1,042,986
GROSS OPERATING MARGIN	52,018,259	52,009,413
Income from liquid assets.....	2,127,416	2,127,416
Income from Special Programs.....	-0-	-0-
Miscellaneous operating income.....	378,833	387,679
Liquid assets expenses.....	8,183,097	8,183,097
Other assets depreciation, amortization and impairment expenses.....	-0-	-0-
Other operating expenses.....	11,863,75	11,863,755
NET OPERATING MARGIN	34,477,656	34,477,656
Extraordinary income.....	2,465,488	2,465,448
Extraordinary expenses.....	682,029	682,029
GROSS INCOME/(LOSS) BEFORE TAXES	36,261,075	36,261,075
Income tax.....	1,481,340	1,481,340
NET INCOME/(LOSS)	34,779,735	34,779,735

Banesco BANCO UNIVERSAL

President: Juan Carlos Escotet

CEO: Luis Xavier Luján

Main Directors: Juan Carlos Escotet
Luis Xavier Luján
Jorge Caraballo Rodríguez
María Josefina Fernández
Nelson Becerra Méndez
Gonzalo Clemente Rincón
Fernando Crespo Suñer
Salvador Cores González
Carlos Acosta López

Supervisory Committee: Gordy Palmero Luján
Héctor Mijares

Secretary: María Milagros Briceño

Independent Auditors: Lara, Marambio & Asoc.
Deloitte & Touche.

SUSCRIBED CAPITAL: Bs 427,996,420,100.00

PAID-UP CAPITAL: Bs 427,996,420,100.00

CAPITAL RESERVES: Bs 114,714,088,964.00

General Balance Sheet as of March 31, 2003 (stated in thousands of Bolivars)

ASSETS	Balances corresponding to Transactions in Venezuela as of March 2003	Consolidated with Foreign Branches as of March 2003
CASH AND CASH EQUIVALENTS	456,040,171	517,539,953
Cash.....	62,600,763	62,626,299
Venezuelan Central Bank.....	275,453,420	275,453,420
Venezuelan banks and other financial institutions.....	32,608,658	32,608,658
Foreign Banks and Correspondents.....	24,272,486	85,746,732
Head office and branches.....	-0-	-0-
Pending cash items.....	61,116,802	61,116,802
(Allowance for cash and cash equivalents).....	(11,958)	(11,958)
INVESTMENTS IN SECURITIES	968,976,883	1,116,135,691
Investments in trading securities.....	-0-	-0-
Investments in securities available for sale.....	151,565,499	264,237,382
Investments in securities held to maturity.....	445,884,271	461,932,359
Investments in other securities.....	49,063,669	65,268,106
Restricted investments.....	322,463,444	324,697,844
(Allowance for investments in securities).....	-0-	-0-
LOAN PORTFOLIO	720,137,620	750,919,850
Outstanding loans.....	757,879,848	796,280,841
Rescheduled loans.....	19,420,690	20,497,990
Past due loans.....	54,839,357	54,839,357
Loans in litigation.....	2,365,957	2,365,957
(Allowance for loan portfolio).....	(114,368,232)	(123,064,295)
INTEREST AND COMMISSIONS RECEIVABLE	78,853,343	87,947,883
Interest receivable on cash and cash equivalents.....	-0-	2,041,899
Interest receivable on investments in securities.....	62,721,099	68,347,887
Interest receivable on loan portfolios.....	35,353,302	36,779,155
Commissions receivable.....	2,483,098	2,483,098
Interest receivable on other accounts receivable.....	-0-	-0-
(Allowance for interest receivable and others).....	(21,704,156)	(21,704,156)
INVESTMENTS IN SUBSIDIARIES, AFFILIATES AND BRANCHES	63,458,614	12,145,991
Investments in subsidiaries and affiliates.....	7,403,635	12,545,991
Investments in branches.....	56,454,979	-0-
(Allowance for investments in subsidiaries, affiliates, and branches).....	(400,000)	(400,000)
LIQUID ASSETS	43,455,938	43,455,938
PROPERTY, PLANT AND EQUIPMENT	268,728,922	269,027,176
OTHER ASSETS	305,925,399	316,889,464
TOTAL ASSETS	2,905,576,890	3,114,061,946

General Balance Sheet as of March 31, 2003 (stated in thousands of Bolivars)

LIABILITIES AND SHAREHOLDERS' EQUITY	Balances corresponding to Transactions in Venezuela as of March 2003	Consolidated with Foreign Branches as of March 2003
LIABILITIES		
CUSTOMER DEPOSITS	1,872,088,378	1,972,357,707
Current account deposits.....	1,011,466,586	1,011,466,586
Non-interest bearing current accounts.....	494,312,941	494,312,941
Interest-bearing current accounts.....	517,153,645	517,153,645
Other demand liabilities.....	87,216,452	87,327,682
Liabilities for trading desk transactions.....	-0-	-0-
Savings deposits.....	401,634,625	443,166,975
Time deposits.....	366,595,423	425,221,172
Securities issued by the bank.....	5,141,060	5,141,060
Restricted customer deposits.....	34,232	34,232
BCV LIABILITIES	-0-	-0-
BANAP LIABILITIES AND DEPOSITS	2,578,878	2,578,878
OTHER FINANCINGS	39,331,425	138,372,778
Domestic financial institutions liabilities, up to one year.....	28,996,056	28,996,056
Domestic financial institutions liabilities, more than one year.....	-0-	-0-
Overseas financial institutions liabilities, up to one year.....	2,693,300	101,734,653
Overseas financial institutions liabilities, more than one year.....	-0-	-0-
Other financings liabilities, up to one year.....	2,835,739	2,835,739
Other financings liabilities, more than one year.....	4,806,330	4,806,330
OTHER FINANCIAL INTERMEDIATION LIABILITIES	275,180,701	275,180,701
INTEREST AND COMMISSIONS PAYABLE	18,627,780	20,420,597
Customer deposits expenses payable.....	14,622,668	14,876,480
BCV liabilities expenses payable.....	-0-	-0-
BANAP deposits and liabilities expenses payable....	54,848	54,848
Other financings expenses payable.....	1,916	1,540,921
Financial intermediation liabilities expenses payable	3,948,348	3,948,348
Capital convertible liabilities expenses payable.....	-0-	-0-
Subordinated debt expenses payable.....	-0-	-0-
ACCUMULATIONS AND OTHER LIABILITIES	127,668,302	135,049,859
SUBORDINATED DEBTS	-0-	-0-
CAPITAL CONVERTIBLE LIABILITIES	-0-	-0-
TOTAL LIABILITIES	2,335,475,464	2,543,960,520
OPERATIVE MANAGEMENT	27,399,917	27,390,917
SHAREHOLDERS' EQUITY	427,996,420	427,996,420
Paid-up capital.....	427,996,420	427,996,420
NON-CAPITALIZED CONTRIBUTIONS	-0-	-0-
CAPITAL RESERVES	42,228,415	42,228,415
EQUITY ADJUSTMENTS	-0-	-0-
RETAINED EARNINGS	111,417,809	111,417,809
UNREALIZED GAIN OR LOSS ON INVESTMENTS IN SECURITIES AVAILABLE FOR SALE	6,794,803	6,794,803
(TREASURY SHARES)	(45,726,938)	(45,726,938)
TOTAL SHAREHOLDERS' EQUITY	542,710,509	542,710,509
TOTAL LIABILITIES AND SHAREHOLDERS' EQUITY	2,905,576,890	3,114,061,946

LIABILITIES AND SHAREHOLDERS' EQUITY (continued)		
	Balances corresponding to Transactions in Venezuela as of March 2003	Consolidated with Foreign Branches as of March 2003
CONTINGENT ACCOUNTS RECEIVABLE.....	233,146,973	233,242,733
ASSETS IN TRUST.....	1,963,688,093	1,963,688,093
OTHER SPECIAL TRUST SERVICES.....	33,585,592	33,585,592
ACCOUNTS RECEIVABLE FOR OTHER SPECIAL TRUST SERVICES (HMF).....	420,678,859	420,678,859
OTHER ACCOUNTS RECEIVABLE FROM THE HMF.....	4,274,747	4,274,747
OTHER MEMORANDUM ACCOUNTS RECEIVABLE.....	3,920,443,941	3,941,709,188
OTHER RECORDING ACCOUNTS RECEIVABLE...	38,190,135	38,190,135

ASSETS IN TRUST (DETAILS)						
Types of trust	Individuals	Legal persons	Central government	Public, state, municipal and capital district governments	Decentralized Entities and Other Organizations under Special Regime	Total
Investment.....	3,543,682	381,767	119	1,001,957	24,566,639	29,494,164
Guarantee.....	2,096,800	540,844,888	216,216	0	11,083,024	554,240,928
Administration....	244,119,677	85,088,480	321,167,682	36,909,399	691,282,865	1,378,568,103
Mixed characteristics.....	1,371,376	7,266	0	0	0	1,378,642
Others.....	-0-	6,256	0	0	0	6,256
TOTAL.....	251,131,535	626,328,657	321,384,017	37,911,356	726,932,528	1,963,688,093

ASSIGNED INVESTMENTS
 AGRICULTURAL LOANS
 DEPOSITS FROM OFFICIAL ENTITIES

Bs. 576,950,624
 Bs. 103,726,297
 Bs. 542,438,901

SIGNED BY: Juan Carlos Escotet, President – Luis Xavier Luján, CEO – Salvador Cores G. Control and Administration Manager – José Manuel Fernández, Accountancy and Analysis Executive Vicepresident .

STATEMENT OF INCOME AS FROM JANUARY 1, 2003 TO MARCH 31, 2003 (stated in thousands of Bolívars)		
	Balances corresponding to Transactions in Venezuela as of March 2003	Consolidated with Foreign Branches as of March 2003
FINANCIAL INCOME	161,035,200	161,304,240
Income from cash and cash equivalents.....	2,706,206	2,822,511
Income from investments in securities.....	79,381,978	78,808,674
Income from loan portfolio.....	73,434,013	74,160,052
Income from accounts receivable.....	5,461,877	5,461,877
Income from investments in subsidiaries, affiliates and branches.....	51,126	51,126
Income from Head Office and Branches.....	-0-	-0-
Other financial income.....	-0-	-0-
FINANCIAL EXPENSES	74,930,635	76,072,901
Expenses related to customer deposits.....	24,886,157	25,085,460
Expenses related to BCV liabilities.....	867,174	867,174
Expenses related to BANAP deposits and liabilities....	164,542	164,542
Other financings expenses.....	1,906,183	2,849,146
Expenses related to other financial intermediation liabilities.....	45,474,780	45,474,780
Subordinated debt expenses.....	-0-	-0-
Expenses related to capital convertible liabilities.....	-0-	-0-
Head Office and Branches expenses.....	-0-	-0-
Other financial expenses.....	1,631,799	1,631,799
GROSS FINANCIAL MARGIN	86,104,565	85,231,339
Financial assets recovery income.....	2,096,140	2,096,140
Expenses related to financial assets impairment and bad debts.....	12,000,000	12,000,000
Bad debts expenses related to loans and other receivables.....	12,000,000	12,000,000
Cash and cash equivalents provision expenses.....	-0-	-0-
NET FINANCIAL MARGIN	76,200,705	75,327,479
Other operating income.....	117,324,093	124,340,528
Other operating expenses.....	55,840,375	57,863,463
FINANCIAL INTERMEDIATION MARGIN	137,684,423	141,311,544
TRANSFORMATION EXPENSES:	97,088,177	101,208,298
Personnel expenses.....	38,015,193	38,065,266
General and administrative expenses	56,251,378	60,321,426
Contributions to the Deposit Guarantee and Bank Protection Fund.....	2,038,999	2,038,999
Contributions to the Superintendency of Banks and other Financial Institutions.....	782,607	782,607
GROSS OPERATING MARGIN	40,596,246	40,103,246
Income from liquid assets.....	1,256,897	1,256,897
Income from Special Programs.....	-0-	-0-
Miscellaneous operating income.....	339,929	339,929
Liquid assets expenses.....	6,090,476	6,090,476
Other assets depreciation, amortization and impairment expenses.....	-0-	-0-
Other operating expenses.....	9,596,120	9,596,120
NET OPERATING MARGIN	26,506,476	26,506,476
Extraordinary income.....	2,465,448	2,465,448
Extraordinary expenses.....	512,416	512,416
GROSS INCOME/(LOSS) BEFORE TAXES	28,459,508	28,459,508
Income tax.....	1,068,591	1,068,591
NET INCOME/(LOSS)	27,390,917	27,390,917

MAIN FINANCIAL RATIOS (ON AN ANNUAL BASIS)		
1. Shareholders' Equity		March 03
1.1. <u>Shareholders' Equity + Operating Management</u> Total Assets	X 100 =	19.62%
1.2 <u>Non-interest earning Assets</u> Shareholders' Equity + Operating Management	X 100 =	144.91%
2. Bank Creditworthiness and Quality of Assets		
2.1 <u>Allowance for Loan Portfolio</u> Gross Loan Portfolio	X 100 =	13.70%
2.2 <u>Gross fixed portfolio</u> Gross Loan Portfolio	X 100 =	6.85%
3. Administrative Management (*)		
3.1 <u>Personnel Expenses + Operating Expenses</u> Average Interest-Earning Assets	X 100 =	16.89%
3.2. <u>Personnel Expenses + Operating Expenses</u> Financial Income	X 100 =	58.54%
4. Profitability (*)		
4.1 <u>Net Income</u> Average Assets	X 100 =	3.60%
4.2 <u>Net Income</u> Average Equity	X 100 =	19.69%
5. Liquidity		
5.1 <u>Cash and cash equivalents</u> Customer deposits	X 100 =	24.36%
5.2 <u>Cash and cash equivalents + Investments in Securities</u> Customer deposits	X 100 =	32.46%

*Percentages on an annual basis.

Banesco BANCO UNIVERSAL

President: Ignacio Salvatierra Palacios

CEO: Juan Carlos Escotet

General Manager: Luis Xavier Luján

Main Directors: Jorge Caraballo Rodríguez
María Josefina Fernández
Nelson Becerra Méndez
Gonzalo Clemente Rincón
Fernando Crespo Suñer
Salvador Cores González
Salvador Salvatierra Quintero
Carlos Acosta López

Supervisory Committee: Gordy Palmero Luján
Héctor Mijares

Secretary: María Milagros Briceño

Independent Auditors: Lara, Marambio & Asoc.
Deloitte & Touche.

SUSCRIBED CAPITAL: Bs 427,996,420,144.00

PAID-UP CAPITAL: Bs 427,996,420,144.00

CAPITAL RESERVES: Bs 115,251,947,859.17

General Balance Sheet as of January 31, 2003 (stated in thousands of Bolivars)

ASSETS	Balances corresponding to Transactions in Venezuela as of January 2003	Consolidated with Foreign Branches as of January 2003
CASH AND CASH EQUIVALENTS	433,894,355	710,348,554
Cash.....	58,098,429	58,123,965
Venezuelan Central Bank.....	280,190,202	280,190,202
Venezuelan banks and other financial institutions.....	25,091,183	25,091,183
Foreign Banks and Correspondents.....	39,896,449	316,325,112
Head office and branches.....	-0-	-0-
Pending cash items.....	30,630,098	30,630,098
(Allowance for cash and cash equivalents).....	(12,006)	(12,006)
INVESTMENTS IN SECURITIES	1,224,582,824	1,174,468,461
Investments in trading securities.....	-0-	-0-
Investments in securities available for sale.....	45,355,262	51,722,739
Investments in securities held to maturity.....	319,989,633	261,273,393
Investments in other securities.....	51,163,029	51,163,029
Restricted investments.....	808,874,900	810,309,300
(Allowance for investments in securities).....	-0-	-0-
LOAN PORTFOLIO	735,856,126	766,654,316
Outstanding loans.....	780,201,689	818,618,642
Rescheduled loans.....	31,186,739	32,264,039
Past due loans.....	51,431,102	51,431,102
Loans in litigation.....	2,524,730	2,524,730
(Allowance for loan portfolio).....	(129,488,134)	(138,184,197)
INTEREST AND COMMISSIONS RECEIVABLE	87,380,261	87,644,067
Interest receivable on cash and cash equivalents.....	-0-	524,453
Interest receivable on investments in securities.....	54,906,993	53,813,983
Interest receivable on loan portfolios.....	50,087,257	50,919,630
Commissions receivable.....	2,868,750	2,868,760
Interest receivable on other accounts receivable.....	-0-	-0-
(Allowance for interest receivable and others).....	(20,482,759)	(20,482,759)
INVESTMENTS IN SUBSIDIARIES, AFFILIATES AND BRANCHES	64,593,179	7,503,774
Investments in subsidiaries and affiliates.....	7,903,774	7,903,774
Investments in branches.....	57,089,405	-0-
(Allowance for investments in subsidiaries, affiliates, and branches).....	(400,000)	(400,000)
LIQUID ASSETS	40,100,781	40,100,781
PROPERTY, PLANT AND EQUIPMENT	282,876,741	283,176,853
OTHER ASSETS	289,852,356	300,240,058
TOTAL ASSETS	3,159,136,623	3,370,136,864

General Balance Sheet as of January 31, 2003 (stated in thousands of Bolivars)

LIABILITIES AND SHAREHOLDERS' EQUITY	Balances corresponding to Transactions in Venezuela as of January 2003	Consolidated with Foreign Branches as of January 2003
LIABILITIES		
CUSTOMER DEPOSITS	1,708,850,555	1,823,784,907
Current account deposits.....	993,373,221	993,373,221
Non-interest bearing current accounts.....	503,525,056	503,525,056
Interest-bearing current accounts.....	489,848,165	489,840,165
Other demand liabilities.....	80,422,354	80,533,585
Liabilities for trading desk transactions.....	-0-	-0-
Savings deposits.....	455,182,040	506,162,896
Time deposits.....	174,380,315	238,222,580
Securities issued by the bank.....	5,453,780	5,453,780
Restricted customer deposits.....	38,845	38,845
BCV LIABILITIES	-0-	-0-
BANAP LIABILITIES AND DEPOSITS	86,043	86,043
OTHER FINANCINGS	106,016,448	191,971,172
Domestic financial institutions liabilities, up to one year.....	66,965,710	66,965,710
Domestic financial institutions liabilities, more than one year.....	-0-	-0-
Overseas financial institutions liabilities, up to one year.....	30,008,376	115,963,100
Overseas financial institutions liabilities, more than one year.....	-0-	-0-
Other financings liabilities, up to one year.....	3,289,311	3,289,311
Other financings liabilities, more than one year.....	5,753,051	5,753,051
OTHER FINANCIAL INTERMEDIATION LIABILITIES	653,709,409	653,709,409
INTEREST AND COMMISSIONS PAYABLE	13,465,069	15,370,802
Customer deposits expenses payable.....	4,564,707	5,319,706
BCV liabilities expenses payable.....	-0-	-0-
BANAP deposits and liabilities expenses payable.....	54,847	54,847
Other financings expenses payable.....	-0-	1,150,734
Financial intermediation liabilities expenses payable.....	8,845,515	8,845,515
Capital convertible liabilities expenses payable.....	-0-	-0-
Subordinated debt expenses payable.....	-0-	-0-
ACCUMULATIONS AND OTHER LIABILITIES	123,610,109	131,815,541
SUBORDINATED DEBTS	-0-	-0-
CAPITAL CONVERTIBLE LIABILITIES	-0-	-0-
TOTAL LIABILITIES	2,605,737,633	2,816,737,874
OPERATIVE MANAGEMENT	10,150,622	10,150,622
SHAREHOLDERS' EQUITY	427,996,420	427,996,420
Paid-up capital.....	427,996,420	427,996,420
NON-CAPITALIZED CONTRIBUTIONS	-0-	-0-
CAPITAL RESERVES	42,228,415	42,228,415
EQUITY ADJUSTMENTS	-0-	-0-
RETAINED EARNINGS	111,417,809	111,417,809
UNREALIZED GAIN OR LOSS ON INVESTMENTS IN SECURITIES AVAILABLE FOR SALE	7,332,661	7,332,661
(TREASURY SHARES)	-45,726,937	-45,726,937
TOTAL SHAREHOLDERS' EQUITY	543,248,368	543,248,368
TOTAL LIABILITIES AND SHAREHOLDERS' EQUITY	3,159,136,623	3,370,136,864

LIABILITIES AND SHAREHOLDERS' EQUITY (continued)		
	Balances corresponding to Transactions in Venezuela as of January 2003	Consolidated with Foreign Branches as of January 2003
CONTINGENT ACCOUNTS RECEIVABLE.....	130,535	130,631,047
ASSETS IN TRUST.....	1,781,573,339	1,781,673,339
OTHER SPECIAL TRUST SERVICES.....	33,693,797	33,693,797
ACCOUNTS RECEIVABLE FOR OTHER SPECIAL TRUST SERVICES (HMF).....	404,744,988	404,744,988
OTHER ACCOUNTS RECEIVABLE FROM THE HMF.....	3,893,014	3,893,014
OTHER MEMORANDUM ACCOUNTS RECEIVABLE.....	3,726,350,372	3,749,864,730
OTHER RECORDING ACCOUNTS RECEIVABLE...	1,947,778	1,947,778

ASSETS IN TRUST (DETAILS)						
Types of trust	Individuals	Legal persons	Central government	Public, state, municipal and capital district governments	Decentralized Entities and Other Organizations under Special Regime	Total
Investment.....	3,732,969	354,709	112	967,043	33,004,213	38,059,046
Guarantee.....	2,264,882	622,540,570	204,486	-0-	12,493,974	637,503,912
Administration.....	235,804,716	84,262,405	25,456,188	38,750,435	720,293,843	1,104,567,587
Mixed characteristics.....	1,368,484	7,087	-0-	-0-	-0-	1,375,571
Others.....	-0-	167,223	-0-	-0-	-0-	167,223
TOTAL.....	243,171,051	707,331,994	25,660,786	39,717,478	765,792,030	1,781,673,339

ASSIGNED INVESTMENTS
 AGRICULTURAL LOANS
 DEPOSITS FROM OFFICIAL ENTITIES

Bs. 362,791,323
 Bs. 106,441,956
 Bs. 368,375,495

SIGNED BY: Ignacio Salvatierra P. President – Juan Carlos Escotet. CEO – Salvador Cores G. Control and Administration Manager – José Manuel Fernández. Accountancy and Analysis Executive Vicepresident .

STATEMENT OF INCOME AS FROM JANUARY 1, 2003 TO JANUARY 31, 2003 (stated in thousands of Bolívars)		
	Balances corresponding to Transactions in Venezuela as of January 2003	Consolidated with Foreign Branches as of January 2003
FINANCIAL INCOME	52,113,441	52,241,234
Income from cash and cash equivalents.....	829,298	1,431,497
Income from investments in securities.....	25,024,089	24,456,509
Income from loan portfolio.....	24,485,087	24,578,261
Income from accounts receivable.....	1,723,841	1,723,841
Income from investments in subsidiaries, affiliates and branches.....	51,126	51,126
Income from Head Office and Branches.....	-0-	-0-
Other financial income.....	-0-	-0-
FINANCIAL EXPENSES	23,166,457	23,656,667
Expenses related to customer deposits.....	8,122,678	8,199,877
Expenses related to BCV liabilities.....	599	599
Expenses related to BANAP deposits and liabilities....	54,848	54,848
Other financings expenses.....	901,348	1,015,849
Expenses related to other financial intermediation liabilities.....	13,515,518	13,515,518
Subordinated debt expenses.....	-0-	-0-
Expenses related to capital convertible liabilities.....	-0-	-0-
Head Office and Branches expenses.....	-0-	-0-
Other financial expenses.....	571,466	869,976
GROSS FINANCIAL MARGIN	28,946,984	28,584,567
Financial assets recovery income.....	1,033,763	1,033,763
Expenses related to financial assets impairment and bad debts.....	12,000,00	14,003,613
Bad debts expenses related to loans and other receivables.....	12,000,000	14,003,613
Cash and cash equivalents provision expenses.....	-0-	-0-
NET FINANCIAL MARGIN	17,980,747	15,614,717
Other operating income.....	82,077,763	79,124,525
Other operating expenses.....	50,485,896	50,485,896
FINANCIAL INTERMEDIATION MARGIN	49,572,614	44,253,346
TRANSFORMATION EXPENSES:	31,645,129	35,628,046
Personnel expenses.....	12,459,838	12,477,698
General and administrative expenses	18,446,761	22,411,818
Contributions to the Deposit Guarantee and Bank Protection Fund.....	590,059	590,059
Contributions to the Superintendency of Banks and other Financial Institutions.....	148,471	148,471
GROSS OPERATING MARGIN	17,927,485	8,625,300
Income from liquid assets.....	231,520	231,520
Income from Special Programs.....	-0-	-0-
Miscellaneous operating income.....	57,690	9,359,875
Liquid assets expenses.....	1,978,893	1,978,893
Other assets depreciation, amortization and impairment expenses.....	-0-	-0-
Other operating expenses.....	5,564,316	5,564,316
NET OPERATING MARGIN	10,673,486	10,673,486
Extraordinary income.....	-0-	-0-
Extraordinary expenses.....	166,667	166,667
GROSS INCOME/(LOSS) BEFORE TAXES	10,506,819	10,506,819
Income tax.....	356,197	356,197
NET INCOME/(LOSS)	10,150,622	10,150,622

Banesco BANCO UNIVERSAL

President: Juan Carlos Escotet

CEO: Luis Xavier Luján

Main Directors: Juan Carlos Escotet
Luis Xavier Luján
Jorge Caraballo Rodríguez
María Josefina Fernández
Nelson Becerra Méndez
Gonzalo Clemente Rincón
Fernando Crespo Suñer
Salvador Cores González
Carlos Acosta López

Supervisory Committee: Gordy Palmero Luján
Héctor Mijares

Secretary: María Milagros Briceño

Independent Auditors: Lara, Marambio & Asoc.
Deloitte & Touche.

SUSCRIBED CAPITAL: Bs 427,996,420,144.00

PAID-UP CAPITAL: Bs 427,996,420,144.00

CAPITAL RESERVES: Bs 114,388,120,779.27

General Balance Sheet as of February 28, 2003 (stated in thousands of Bolivars)

ASSETS	Balances corresponding to Transactions in Venezuela as of February 2003	Consolidated with Foreign Branches as of February 2003
CASH AND CASH EQUIVALENTS	503,166,763	511,127,587
Cash.....	50,986,894	51,012,430
Venezuelan Central Bank.....	331,079,936	331,079,936
Venezuelan banks and other financial institutions.....	28,715,845	28,715,845
Foreign Banks and Correspondents.....	30,647,359	38,582,647
Head office and branches.....	-0-	-0-
Pending cash items.....	61,748,687	61,748,687
(Allowance for cash and cash equivalents).....	(11,958)	(11,958)
INVESTMENTS IN SECURITIES	1,460,000	1,425,960,362
Investments in trading securities.....	-0-	-0-
Investments in securities available for sale.....	88,234,871	69,459,993
Investments in securities held to maturity.....	141,894,704	283,383,444
Investments in other securities.....	61,557,102	282,052,594
Restricted investments.....	768,859,931	(771,094,331)
(Allowance for investments in securities).....	-0-	-0-
LOAN PORTFOLIO	737,028,068	767,826,257
Outstanding loans.....	784,559,259	823,077,212
Rescheduled loans.....	24,835,691	25,912,991
Past due loans.....	52,688,946	52,588,948
Loans in litigation.....	2,398,721	2,398,721
(Allowance for loan portfolio).....	(127,555,649)	(136,251,613)
INTEREST AND COMMISSIONS RECEIVABLE	85,248,679	85,358,062
Interest receivable on cash and cash equivalents.....	-0-	-0-
Interest receivable on investments in securities.....	61,914,239	60,783,122
Interest receivable on loan portfolios.....	41,179,984	42,385,051
Commissions receivable.....	2,534,312	2,634,312
Interest receivable on other accounts receivable.....	-0-	-0-
(Allowance for interest receivable and others).....	(20,479,856)	(20,479,856)
INVESTMENTS IN SUBSIDIARIES, AFFILIATES AND BRANCHES	64,096,096	12,396,061
Investments in subsidiaries and affiliates.....	7,653,705	12,796,061
Investments in branches.....	56,842,391	-0-
(Allowance for investments in subsidiaries, affiliates, and branches).....	(400,000)	(400,000)
LIQUID ASSETS	39,073,496	39,073,496
PROPERTY, PLANT AND EQUIPMENT	266,285,149	266,584,332
OTHER ASSETS	298,190,712	322,197,193
TOTAL ASSETS	3,253,435,571	3,430,523,320

General Balance Sheet as of February 28, 2003 (stated in thousands of Bolivars)

LIABILITIES AND SHAREHOLDERS' EQUITY	Balances corresponding to Transactions in Venezuela as of February 2003	Consolidated with Foreign Branches as of February 2003
LIABILITIES		
CUSTOMER DEPOSITS	1,838,147,269	1,944,642,881
Current account deposits.....	1,076,727,282	1,076,727,282
Non-interest bearing current accounts.....	548,684,285	548,584,285
Interest-bearing current accounts.....	528,042,997	528,042,997
Other demand liabilities.....	88,031,453	88,142,683
Liabilities for trading desk transactions.....	-0-	-0-
Savings deposits.....	413,259,298	456,381,317
Time deposits.....	254,796,656	318,058,819
Securities issued by the bank.....	5,295,460	5,295,460
Restricted customer deposits.....	37,120	37,120
BCV LIABILITIES	-0-	-0-
BANAP LIABILITIES AND DEPOSITS	53,741	53,741
OTHER FINANCINGS	72,460,804	117,316,373
Domestic financial institutions liabilities, up to one year.....	56,374,585	56,374,585
Domestic financial institutions liabilities, more than one year.....	-0-	-0-
Overseas financial institutions liabilities, up to one year.....	7,043,857	51,899,426
Overseas financial institutions liabilities, more than one year.....	-0-	-0-
Other financings liabilities, up to one year.....	3,289,311	3,289,311
Other financings liabilities, more than one year.....	5,753,051	57,749,616
OTHER FINANCIAL INTERMEDIATION LIABILITIES	656,737,871	656,737,871
INTEREST AND COMMISSIONS PAYABLE	11,540,197	12,230,320
Customer deposits expenses payable.....	6,821,804	7,511,577
BCV liabilities expenses payable.....	-0-	-0-
BANAP deposits and liabilities expenses payable....	54,847	54,847
Other financings expenses payable.....	4,353	4,703
Financial intermediation liabilities expenses payable	4,659,193	4,659,193
Capital convertible liabilities expenses payable.....	-0-	-0-
Subordinated debt expenses payable.....	-0-	-0-
ACCUMULATIONS AND OTHER LIABILITIES	113,383,020	138,429,665
SUBORDINATED DEBTS	-0-	-0-
CAPITAL CONVERTIBLE LIABILITIES	-0-	-0-
TOTAL LIABILITIES	2,692,322,902	2,869,410,651
OPERATIVE MANAGEMENT	18,728,128	18,728,128
SHAREHOLDERS' EQUITY	427,996,420	427,996,420
Paid-up capital.....	427,996,420	427,996,420
NON-CAPITALIZED CONTRIBUTIONS	-0-	-0-
CAPITAL RESERVES	42,228,415	42,228,415
EQUITY ADJUSTMENTS	-0-	-0-
RETAINED EARNINGS	111,417,809	111,417,809
UNREALIZED GAIN OR LOSS ON INVESTMENTS IN SECURITIES AVAILABLE FOR SALE	6,468,835	6,468,835
(TREASURY SHARES)	(45,726,938)	(45,726,938)
TOTAL SHAREHOLDERS' EQUITY	542,384,541	542,384,541
TOTAL LIABILITIES AND SHAREHOLDERS' EQUITY	3,253,435,571	3,430,523,320

LIABILITIES AND SHAREHOLDERS' EQUITY (continued)		
	Balances corresponding to Transactions in Venezuela as of February 2003	Consolidated with Foreign Branches as of February 2003
CONTINGENT ACCOUNTS RECEIVABLE.....	142,031,235	142,126,995
ASSETS IN TRUST.....	1,970,431,220	1,970,431,220
OTHER SPECIAL TRUST SERVICES.....	37,363,406	37,363,406
ACCOUNTS RECEIVABLE FOR OTHER SPECIAL TRUST SERVICES (HMF).....	414,202,990	414,202,990
OTHER ACCOUNTS RECEIVABLE FROM THE HMF.....	4,129,196	4,129,196
OTHER MEMORANDUM ACCOUNTS RECEIVABLE.....	3,984,078,597	4,008,075,619
OTHER RECORDING ACCOUNTS RECEIVABLE...	1,617,959	1,617,959

ASSETS IN TRUST (DETAILS)						
Types of trust	Individuals	Legal persons	Central government	Public, state, municipal and capital district governments	Decentralized Entities and Other Organizations under Special Regime	Total
Investment.....	3,793,012	365,764	115	990,489	25,070,131	30,219,511
Guarantee.....	2,127,500	542,112,936	209,549	-0-	11,075,381	555,525,366
Administration.....	239,536,321	83,632,337	121,536,084	237,276,015	701,322,562	1,383,303,319
Mixed characteristics.....	1,369,802	7,257	-0-	-0-	-0-	1,377,059
Others.....	-0-	5,965	-0-	-0-	-0-	5,965
TOTAL.....	246,826,635	626,124,259	121,745,748	238,266,504	737,468,074	1,970,431,220

ASSIGNED INVESTMENTS	Bs. 386,571,383
AGRICULTURAL LOANS	Bs. 105,726,679
DEPOSITS FROM OFFICIAL ENTITIES	Bs. 508,974,079

SIGNED BY: Juan Carlos Escotet. President – Luis Xavier Luján. CEO – Salvador Cores G. Control and Administration Manager – José Manuel Fernández. Accountancy and Analysis Executive Vicepresident.

STATEMENT OF INCOME AS FROM JANUARY 1, 2003 TO FEBRUARY 28, 2003 (stated in thousands of Bolívares)		
	Balances corresponding to Transactions in Venezuela as of February 2003	Consolidated with Foreign Branches as of February 2003
FINANCIAL INCOME	108,538,838	108,846,369
Income from cash and cash equivalents.....	1,744,046	1,856,691
Income from investments in securities.....	53,521,996	52,233,527
Income from loan portfolio.....	49,812,899	50,295,738
Income from accounts receivable.....	3,408,771	3,408,771
Income from investments in subsidiaries, affiliates and branches.....	51,126	1,051,642
Income from Head Office and Branches.....	-0-	-0-
Other financial income.....	-0-	-0-
FINANCIAL EXPENSES	51,605,844	52,483,188
Expenses related to customer deposits.....	16,389,270	17,042,805
Expenses related to BCV liabilities.....	782,256	782,256
Expenses related to BANAP deposits and liabilities....	109,695	109,695
Other financings expenses.....	1,583,308	1,691,094
Expenses related to other financial intermediation liabilities.....	31,629,102	31,629,102
Subordinated debt expenses.....	-0-	-0-
Expenses related to capital convertible liabilities.....	-0-	-0-
Head Office and Branches expenses.....	-0-	-0-
Other financial expenses.....	1,112,213	1,228,236
GROSS FINANCIAL MARGIN	56,932,994	56,363,181
Financial assets recovery income.....	1,667,869	1,667,869
Expenses related to financial assets impairment and bad debts.....	12,000,000	14,003,613
Bad debts expenses related to loans and other receivables.....	12,000,000	14,003,613
Cash and cash equivalents provision expenses.....	-0-	-0-
NET FINANCIAL MARGIN	46,600,863	44,027,437
Other operating income.....	99,165,809	96,459,633
Other operating expenses.....	53,624,585	53,624,585
FINANCIAL INTERMEDIATION MARGIN	92,142,087	86,862,485
TRANSFORMATION EXPENSES:	64,659,775	68,710,574
Personnel expenses.....	25,243,745	25,275,551
General and administrative expenses	37,544,469	41,553,462
Contributions to the Deposit Guarantee and Bank Protection Fund.....	1,359,333	1,359,333
Contributions to the Superintendency of Banks and other Financial Institutions.....	522,228	522,228
GROSS OPERATING MARGIN	27,472,312	18,151,911
Income from liquid assets.....	1,010,806	1,010,806
Income from Special Programs.....	-0-	-0-
Miscellaneous operating income.....	212,375	9,538,776
Liquid assets expenses.....	3,899,272	3,899,272
Other assets depreciation, amortization and impairment expenses.....	-0-	-0-
Other operating expenses.....	7,335,369	7,335,369
NET OPERATING MARGIN	17,460,852	17,460,852
Extraordinary income.....	2,323,704	2,323,704
Extraordinary expenses.....	344,034	344,034
GROSS INCOME/(LOSS) BEFORE TAXES	19,440,522	19,440,522
Income tax.....	712,394	712,394
NET INCOME/(LOSS)	18,728,128	18,728,128

**BANESCO BANCO
UNIVERSAL, C.A.**

*Dictamen de los Contadores Públicos
Independientes*

*Estados Financieros Consolidados con la
Sucursal en el Exterior*

*Semestres Terminados el 31 de diciembre y
30 de junio de 2003.*

BANESCO BANCO UNIVERSAL, C.A.

ESTADOS FINANCIEROS CONSOLIDADOS CON LA SUCURSAL EN EL EXTERIOR

Semestres Terminados el 31 de diciembre y 30 de junio de 2003

TABLA DE CONTENIDO

Dictamen de los Contadores Públicos Independientes	I- II
Estados Financieros Auditados	
Balances Generales:	
Activo	1
Pasivo y Patrimonio	2
Estados de Resultados y Aplicación del Resultado Neto	3
Estados de Cambios en el Patrimonio	4
Estados de Flujos del Efectivo	5
Notas a los Estados Financieros	6 - 76
Información Complementaria	
Estados Financieros Ajustados por los Efectos de la Inflación (Anexo I)	77 - 83

DICTAMEN DE LOS CONTADORES PUBLICOS INDEPENDIENTES

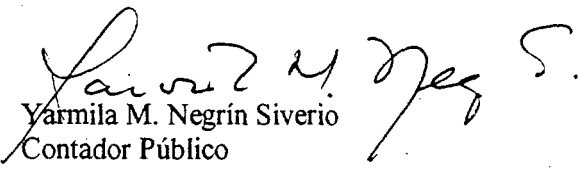
A la Junta Directiva y Accionistas de
BANESCO BANCO UNIVERSAL, C.A.

1. Hemos auditado los balances generales consolidados adjuntos de **Banesco Banco Universal, C.A., con la Sucursal en el Exterior** al 31 de diciembre y 30 de junio de 2003, y los estados conexos consolidados de resultados y aplicación del resultado neto, de cambios en el patrimonio y de flujos del efectivo por los semestres terminados en esas fechas. Los estados financieros consolidados que se acompañan y sus notas correspondientes fueron preparados y son responsabilidad de la Gerencia del Banco. Nuestra responsabilidad es la de expresar una opinión sobre esos estados financieros con base en nuestras auditorías.
2. Los estados financieros de la Sucursal de Panamá fueron auditados por otros contadores públicos independientes, cuyos informes nos fueron suministrados; por lo que nuestra opinión, en cuanto se refiere a las cifras incluidas en los estados financieros de la sucursal, está basada en los dictámenes de los otros auditores. Estos estados financieros representan al 31 de diciembre de 2003, el 3,69% de los activos y el 4,10% de los ingresos; y al 30 de junio de 2003, el 5,72% de los activos y el 2,37% de los ingresos, en relación con los estados financieros consolidados.
3. Efectuamos nuestra auditoría de acuerdo con las normas de auditoría de aceptación general en Venezuela. Esas normas requieren que planifiquemos y realicemos la auditoría para obtener una seguridad razonable sobre si los estados financieros están exentos de errores significativos. Una auditoría incluye el examen, basado en pruebas selectivas, de las evidencias que respaldan los montos y revelaciones en los estados financieros. También, una auditoría incluye la evaluación de los principios de contabilidad utilizados y de las estimaciones significativas hechas por la gerencia, así como la evaluación de la completa presentación de los estados financieros. Consideramos que nuestra auditoría y los dictámenes de los otros auditores, proporcionan una base razonable para sustentar nuestra opinión.
4. Las Instituciones Financieras presentan sus estados financieros de conformidad con normas y principios de contabilidad establecidas por la Superintendencia de Bancos y Otras Instituciones Financieras, las cuales difieren en algunos aspectos de los principios de contabilidad de aceptación general emitidos por la Federación de Colegios de Contadores Públicos de Venezuela, según se explica en la Nota 2 a los estados financieros.
5. En nuestra opinión, basados en nuestras auditorías y en el dictámen de los otros auditores, los estados financieros consolidados antes mencionados presentan razonablemente, en todos sus aspectos substanciales, la situación financiera de Banesco Banco Universal, C.A. y su Sucursal en el Exterior al 31 de diciembre y 30 de junio de 2003, los resultados de sus operaciones, y sus flujos de efectivo por los semestres terminados en esas fechas, de conformidad con las normas de contabilidad establecidas por la Superintendencia de Bancos y Otras Instituciones Financieras.

6. Como se menciona en la Nota 17, la Corte Primera de lo Contencioso Administrativo, publicó en fecha 25 de septiembre de 2002, la Sentencia N° 2002-2538, a través de la cual admitió el juicio que inició una institución financiera, sobre el recurso de nulidad, conjuntamente con la medida cautelar innominada, contra la Resolución N° 329-99 de fecha 28 de diciembre de 1999, en lo referente a las restricciones sobre el superávit acumulado de los bancos, y otras instituciones financieras. Banesco Banco Universal, C.A., solicitó ante la mencionada instancia judicial, su adhesión como tercera parte en ese juicio, así como la extensión de los efectos de la mencionada Sentencia. En fecha 27 de enero de 2003, dicha solicitud fue declarada procedente a favor del Banco, con la advertencia de que si sobreviniere alguna causa que motivara la revocatoria cautelar en perjuicio de la institución financiera originaria, idéntica consecuencia operaría sobre el Banco. En virtud de lo anterior, en Asamblea Ordinaria de Accionistas celebrada el 14 de marzo de 2003, el Banco decretó dividendos en efectivo que corresponden a utilidades restringidas en semestres anteriores. Hasta tanto la Corte decida al respecto del recurso de nulidad interpuesto, no se conocerán los resultados finales de este asunto.

7. Nuestra auditoría se efectuó con el propósito de expresar una opinión sobre los estados financieros consolidados básicos de **Banesco Banco Universal, C.A. con la Sucursal en el Exterior** al 31 de diciembre y 30 junio de 2003, tomados en su conjunto. Los estados financieros actualizados por los efectos de la inflación que se presentan en el Anexo I, fueron preparados por la Gerencia del Banco por requerimientos de la Superintendencia de Bancos y Otras Instituciones Financieras en la Resolución N° 329-99 de fecha 28 de diciembre de 1999, y se incluyen como Información Complementaria. Esta información ha sido objeto de los mismos procedimientos de auditoría aplicados a los estados financieros consolidados básicos.

GUILLÉN, FERNÁNDEZ & ASOCIADOS


Yarmila M. Negrín Siverio

Contador Público

C.P.C. N° 3.842

S.B.I.F. N° 571

C.N.V. N° N - 895

Caracas - Venezuela, 20 de Febrero de 2004.

BANESCO BANCO UNIVERSAL, C.A.

BALANCES GENERALES CONSOLIDADOS CON SUCURSAL EN EL EXTERIOR
AL 31 DE DICIEMBRE Y 30 DE JUNIO DE 2003
(Expresados en miles de bolívares)

ACTIVO	31 de diciembre de 2003	30 de junio de 2003
ACTIVO		
DISPONIBILIDADES	788.892.490	581.750.452
Efectivo (Nota 3)	112.818.183	69.384.670
Banco Central de Venezuela (Nota 3)	526.417.876	333.135.052
Bancos y otras instituciones financieras del país	15.800.240	10.422.743
Bancos corresponsales del exterior	87.728.314	86.933.455
Efectos de cobro inmediato	46.129.764	81.877.379
Provisión para disponibilidades	(1.887)	(2.847)
INVERSIONES EN TÍTULOS VALORES (Nota 4)	2.027.784.093	1.197.889.928
Colocaciones en el Banco Central de Venezuela y Operaciones Interbancarias	1.240.595.288	19.035.879
Inversiones en títulos valores para negociar	30.895	295.979.254
Inversiones en títulos valores disponibles para la venta	219.469.147	591.270.769
Inversiones en títulos valores mantenidos hasta su vencimiento	470.966.307	239.290.864
Inversiones de disponibilidad restringida	88.588.281	41.794.565
Inversiones en otros títulos valores	8.134.175	10.518.597
CARTERA DE CRÉDITOS (Nota 5)	949.796.772	779.026.257
Créditos vigentes	931.278.431	823.361.785
Créditos reestructurados	99.366.678	21.362.311
Créditos vencidos	35.907.094	49.809.295
Créditos en litigio	4.034.357	3.265.732
Provisión para cartera de créditos	(120.789.788)	(118.772.866)
INTERESES Y COMISIONES POR COBRAR (Nota 6)	74.835.810	71.022.687
Rendimientos por cobrar por disponibilidades	1.679.652	1.742.996
Rendimientos por cobrar por inversiones en títulos valores	56.846.897	55.682.295
Rendimientos por cobrar por cartera de créditos	28.756.222	33.442.830
Comisiones por cobrar	2.629.988	1.848.195
Provisión para rendimientos por cobrar y otros	(15.076.949)	(21.693.629)
INVERSIONES EN EMPRESAS FILIALES, AFILIADAS Y SUCURSALES (Nota 7):	11.719.584	11.395.783
Inversiones en empresas filiales y afiliadas	12.119.584	11.795.783
Provisión para inversiones en empresas filiales, afiliadas y sucursales	(400.000)	(400.000)
BIENES REALIZABLES (Nota 8)	21.632.745	41.484.835
BIENES DE USO (Nota 9)	293.433.427	280.385.852
OTROS ACTIVOS (Nota 10)	285.586.024	285.134.305
Total del Activo	4.453.680.945	3.248.090.099
CUENTAS CONTIGENTES DEUDORAS (Nota 18)	167.725.549	123.335.298
ACTIVOS DE LOS FIDEICOMISOS (Nota 18)	2.266.661.420	1.947.815.176
OTROS ENCARGOS DE CONFIANZA (Nota 18)	34.069.814	34.716.713
CUENTAS DEUDORAS POR OTROS ENCARGOS DE CONFIANZA (FONDO MUTUAL HABITACIONAL) (Nota 18)	517.864.244	451.053.887
OTRAS CUENTAS DE ORDEN DEUDORAS DEL FONDO MUTUAL HABITACIONAL (Nota 18)	5.354.212	4.631.717
OTRAS CUENTAS DEUDORAS (Nota 18)	7.118.085.802	4.681.795.730
OTRAS CUENTAS DE REGISTRO DEUDORAS (Nota 18)	44.764.516	40.182.556

Véanse las notas a los estados financieros.

BANESCO BANCO UNIVERSAL, C.A.

BALANCES GENERALES CONSOLIDADOS CON SUCURSAL EN EL EXTERIOR
AL 31 DE DICIEMBRE Y 30 DE JUNIO DE 2003
(Expresados en miles de bolívares)

PASIVO Y PATRIMONIO	31 de diciembre de 2003	30 de junio de 2003
PASIVO		
CAPTACIONES DEL PUBLICO (Nota 11)	3.545.162.377	2.437.076.360
Depósitos en cuentas corrientes-	1.918.985.450	1.257.812.435
Cuentas corrientes no remuneradas	961.202.190	602.763.317
Cuentas corrientes remuneradas	957.783.260	655.049.118
Otras obligaciones a la vista	50.066.947	75.804.534
Depósitos de ahorro	772.011.161	490.804.953
Depósitos a plazo	803.152.456	607.752.457
Títulos valores emitidos por la institución	912.380	4.868.640
Captaciones del público restringidas	33.983	33.341
CAPTACIONES Y OBLIGACIONES CON EL BANCO NACIONAL DE AHORRO Y PRESTAMO (Nota 12)	400.446	14.333.908
OTROS FINANCIAMIENTOS OBTENIDOS (Nota 13)	99.240.787	130.491.127
Obligaciones con instituciones financieras del país hasta un año	25.287.492	38.137.545
Obligaciones con instituciones financieras del exterior hasta un año	69.871.619	84.939.004
Obligaciones por otros financiamientos hasta un año	-	2.827.302
Obligaciones por otros financiamientos a más de un año	4.081.676	4.587.276
OTRAS OBLIGACIONES POR INTERMEDIACIÓN FINANCIERA (Nota 14)	9.584.973	6.303.753
INTERESES Y COMISIONES POR PAGAR (Nota 15)	7.909.366	9.297.415
Gastos por pagar por captaciones del público	5.936.401	7.580.177
Gastos por pagar por captaciones y obligaciones con el BANAP	54.847	100.946
Gastos por pagar por otros financiamientos obtenidos	1.918.118	1.616.292
ACUMULACIONES Y OTROS PASIVOS (Nota 16)	146.831.871	136.801.787
Total del Pasivo	3.809.129.820	2.734.304.350
PATRIMONIO (Nota 17)		
Capital pagado	427.996.420	427.996.420
Reservas de capital	90.556.195	58.671.472
Resultados acumulados	161.682.301	71.274.518
Ganancia o pérdida no realizada en inversiones en títulos valores disponibles para la venta	10.043.146	1.570.276
Acciones en tesorería	(45.726.937)	(45.726.937)
Total del Patrimonio	644.551.125	513.785.749
Total del Pasivo y Patrimonio	4.453.680.945	3.248.090.099

Véanse las notas a los estados financieros.

BANESCO BANCO UNIVERSAL, C.A.

ESTADOS DE RESULTADOS Y APLICACIÓN DEL RESULTADO NETO
 CONSOLIDADOS CON SUCURSAL EN EL EXTERIOR
 POR LOS SEMESTRES TERMINADOS AL 31 DE DICIEMBRE Y 30 DE JUNIO DE 2003
 (Expresados en miles de bolívares)

	31 de diciembre de 2003	30 de junio de 2003
INGRESOS FINANCIEROS:	314.641.144	302.153.535
Ingresos por disponibilidades	1.398.405	5.969.347
Ingresos por inversiones en títulos valores	175.709.627	143.259.549
Ingresos por cartera de créditos	123.761.607	141.796.267
Ingresos por otras cuentas por cobrar	13.771.505	11.077.246
Ingresos por inversiones en empresas filiales, afiliadas y sucursales	-	51.126
GASTOS FINANCIEROS:	91.952.712	111.095.506
Gastos por captaciones del público	81.104.069	56.409.470
Gastos por obligaciones con el Banco Central de Venezuela	-	951.291
Gastos por captaciones y obligaciones con el Banco Nacional de Ahorro y Prestamo	1.403.890	375.183
Gastos por otros financiamientos obtenidos	1.082.630	3.153.563
Gastos por otras obligaciones por intermediación financiera	4.557.333	48.255.716
Otros gastos financieros	3.804.790	1.950.283
MARGEN FINANCIERO BRUTO	222.688.432	191.058.029
INGRESOS POR RECUPERACIONES DE ACTIVOS FINANCIEROS	8.421.199	4.022.658
GASTOS POR INCOBRABILIDAD Y DESVALORIZACIÓN DE ACTIVOS FINANCIEROS:	-	12.000.000
Gastos por incobrabilidad de créditos y otras cuentas por cobrar	-	12.000.000
MARGEN FINANCIERO NETO	231.109.631	183.080.687
Otros Ingresos Operativos	180.641.427	191.748.192
Otros Gastos Operativos	24.079.762	70.437.855
MARGEN DE INTERMEDIACIÓN FINANCIERA	387.671.296	304.391.024
MENOS:		
GASTOS DE TRANSFORMACIÓN	202.160.062	196.205.907
Gastos de personal	72.777.962	75.327.150
Gastos generales y administrativos	121.906.123	115.237.015
Aportes al Fondo de Garantía de Depósito y Protección Bancaria	5.713.336	4.077.998
Aportes a la Superintendencia de Bancos y Otras Instituciones Financieras	1.762.641	1.563.744
MARGEN OPERATIVO BRUTO	185.511.234	108.185.117
Ingresos por bienes realizables	13.472.576	3.819.314
Ingresos operativos varios	763.565	576.285
Gastos por bienes realizables	11.507.928	13.211.123
Gastos operativos varios	22.804.074	16.253.599
MARGEN OPERATIVO NETO	165.435.373	83.115.994
Ingresos extraordinarios	48.783	2.465.448
Gastos extraordinarios	3.254.158	1.059.314
RESULTADO BRUTO ANTES DE IMPUESTOS	162.229.998	84.522.128
IMPUESTO SOBRE LA RENTA	2.806.384	2.306.839
RESULTADO NETO	159.423.614	82.215.289
APLICACIÓN DEL RESULTADO NETO:		
Reserva legal	31.884.723	16.443.057
Resultados acumulados	125.944.655	64.950.079
Aporte LOSEP	1.594.236	822.153

Véanse las notas a los estados financieros.

BANESCO BANCO UNIVERSAL, C.A.

ESTADOS DE CAMBIOS EN EL PATRIMONIO CONSOLIDADOS CON SUCURSAI EN EL EXTERIOR, POR LOS SEMESTRES TERMINADOS AL 31 DE DICIEMBRE Y 30 DE JUNIO DE 2003.
(Expresados en miles de bolívares)

	Aportes			Resultados Acumulados			Ganancia o pérdida no realizada en inversiones en títulos valores disponibles para la venta		Acciones en Tesorería	Total del Patrimonio
	Capital Social	Patrimoniales no Capitalizados	Reservas de Capital	Superávit por Aplicar	Superávit Restringido	Total Resultados Acumulados	Inversiones en títulos valores disponibles para la venta	Acciones en Tesorería		
Saldo al 31 de diciembre de 2002	312.120.950	115.875.470	42.228.415	42.802.129	68.615.680	111.417.809	5.808.390	(45.726.937)		541.724.097
Dividendos en Acciones	115.875.470	(115.875.470)	-	-	-	-	-	-	-	(105.093.370)
Dividendos en Efectivo (Nota 17)	-	-	-	(39.935.480)	(65.157.890)	(105.093.370)	-	-	-	82.215.289
Resultado Neto	-	-	-	82.215.289	-	82.215.289	-	-	-	(4.238.114)
Pérdida No Realizada en Inversiones en Títulos Valores Disponibles para la Venta (Nota 4 y 17)	-	-	-	-	-	(16.443.057)	-	-	-	-
Aplicación del Resultado para la Constitución de la Reserva Legal	-	-	16.443.057	(16.443.057)	-	(16.443.057)	-	-	-	-
Aplicación del 1% del Resultado-LOSEP	-	-	-	(822.153)	-	(822.153)	-	-	-	(822.153)
Aplicación del 50% del Superávit por Aplicar al Superávit Restringido - Resolución N° 329.99 (Nota 17)	-	-	-	(32.475.039)	32.475.039	-	-	-	-	-
Reclasificación al Superávit por Aplicar (Nota 17)	-	-	-	35.932.829	(35.932.829)	-	-	-	-	-
Saldo al 30 de junio de 2003	427.996.420	-	58.671.472	71.274.518	-	71.274.518	1.570.276	(45.726.937)		513.785.749
Dividendos en Efectivo (Nota 17)	-	-	-	(35.031.123)	-	(35.031.123)	-	-	-	(35.031.123)
Resultado Neto	-	-	-	159.423.614	-	159.423.614	-	-	-	159.423.614
Ajustes al Superávit por aplicar (Nota 17)	-	-	-	(505.749)	-	(505.749)	-	-	-	(505.749)
Ganancia No Realizada en Inversiones en Títulos Valores Disponibles para la Venta (Nota 4 y 17)	-	-	-	-	-	-	8.472.870	-	-	8.472.870
Aplicación del Resultado para la Constitución de la Reserva Legal	-	-	31.884.723	(31.884.723)	-	(31.884.723)	-	-	-	-
Aplicación del 1% del Resultado-LOSEP	-	-	-	(1.594.236)	-	(1,594,236)	-	-	-	(1,594,236)
Saldo al 31 de diciembre de 2003	427.996.420	-	90.556.195	161.682.301	-	161.682.301	10.043.146	(45.726.937)		644.551.125

Véase las notas a los estados financieros.

BANESCO BANCO UNIVERSAL, C.A.

ESTADOS DE FLUJOS DE EFECTIVO CONSOLIDADOS CON SUCURSAL EN EL EXTERIOR POR LOS SEMESTRES TERMINADOS AL 31 DE DICIEMBRE Y 30 DE JUNIO DE 2003

(Expresados en miles de bolívares)

	31 de diciembre de 2003	30 de junio de 2003
Flujo de efectivo de actividades de operación		
Resultado neto del ejercicio	159.423.614	82.215.289
Ajuste para conciliar el resultado del ejercicio con el efectivo provisto (usado) por las operaciones		
Provisión para incobrabilidad de cartera de créditos	-	11.500.000
Provisión para incobrabilidad de otros activos	8.316.701	6.300.000
Provisiones para incobrabilidad rendimientos	-	500.000
Depreciación de bienes de uso	8.259.489	7.091.528
Apartado de bienes realizables	11.098.924	12.037.679
Amortización de otros activos	24.941.750	27.460.893
Provisiones para prestaciones sociales	7.881.617	8.301.967
Amortización primas y descuentos	(106.096.177)	(5.664.120)
Cambios en activos y pasivos		
Variación neta de inversiones para negociar	295.948.359	(295.979.254)
Variación neta de inversiones en empresas filiales, afiliadas y sucursales	(323.801)	(3.892.009)
Variación neta de intereses y comisiones por cobrar	(3.813.123)	15.170.852
Variación neta de otros activos	(33.710.170)	(26.146.473)
Variación neta de intereses y comisiones por pagar	(1.388.049)	(3.546.868)
Variación neta de acumulaciones y otros pasivos	554.231	7.036.879
Efectivo neto provisto (usado) por las actividades operativas	<u>371.093.365</u>	<u>(157.613.637)</u>
FLUJO DE EFECTIVO DE ACTIVIDADES DE FINANCIAMIENTO:		
Variación neta de captaciones del público	1.108.086.017	634.896.430
Variación neta de obligaciones con el Banap	(13.933.462)	13.120.664
Variación neta de otros financiamientos obtenidos	(31.250.340)	(178.330.177)
Variación neta de otras obligaciones por intermediación financiera	3.281.220	(271.926.502)
Decreto de dividendos	(35.031.123)	(105.093.370)
Ajustes al Superávit por Aplicar (Nota 17)	(505.749)	-
Efectivo neto provisto por las actividades de financiamiento	<u>1.030.646.563</u>	<u>92.667.045</u>
FLUJO DE EFECTIVO DE ACTIVIDADES DE INVERSIÓN:		
Variación neta de cartera de créditos	(170.770.515)	(43.206.816)
Variación neta de inversiones disponibles para la venta	380.274.492	(414.783.787)
Variación neta de inversiones mantenidas hasta su vencimiento	(125.579.266)	173.960.988
Variación neta de inversiones Colocaciones con BCV e Interbancarias	(1.221.559.409)	-
Variación neta de inversiones en otros títulos valores	2.384.422	(3.627.569)
Variación neta de inversiones de disponibilidad restringida	(46.793.716)	392.751.091
Variación neta de bienes de uso	(21.307.064)	(30.665.884)
Variación neta de bienes realizables	8.753.166	(12.254.948)
Efectivo neto (usado) provisto en actividades de inversión	<u>(1.194.597.890)</u>	<u>62.173.075</u>
VARIACIÓN NETA DE DISPONIBILIDADES	207.142.038	(2.773.517)
DISPONIBILIDADES, al comienzo del semestre	581.750.452	584.523.969
DISPONIBILIDADES, al final del semestre	<u>788.892.490</u>	<u>581.750.452</u>

Véanse las notas a los estados financieros.

1. Constitución, Objeto, Régimen Legal y Operaciones

En fecha 30 de junio de 1997, la Junta de Emergencia Financiera aprobó la fusión por absorción de Banesco Fondo de Activos Líquidos, C.A. y Banesco Arrendamiento Financiero, C.A., con Banesco Banco Comercial, S.A.C.A., mediante Resolución N° 010/0697 publicada en la Gaceta Oficial N° 36.264 del 7 de agosto de 1997, previa verificación por parte de la Superintendencia de Bancos y Otras Instituciones Financieras del cumplimiento de los requisitos exigidos en las Resoluciones N° 001/0496 y N° 015/0596 del 10 de abril y 8 de mayo de 1996, las cuales fueron publicadas en las Gacetas Oficiales N° 35.945 y N° 36.010 del 30 de abril y 30 de julio de 1996, respectivamente. El 22 de agosto de 1997, la Superintendencia de Bancos y Otras Instituciones Financieras autorizó, mediante la Resolución N° 390/97 a Banesco Banco Comercial, S.A.C.A., para actuar como Banco Universal.

En Asambleas Generales Extraordinarias de accionistas celebradas el 21 de marzo de 2002, las Instituciones Financieras Banesco Banco Universal, C.A., Unibanca Banco Universal, C.A., Banco de Inversión Unión, C.A., Fondo Unión, C.A., Banco Hipotecario Unido, S.A., y la C.A. Arrendadora Unión, Sociedad de Arrendamiento Financiero, aprobaron la fusión por absorción de estos últimos por parte de Banesco Banco Universal, C.A. En fecha 26 de junio de 2002 la Superintendencia de Bancos y Otras Instituciones Financieras, aprobó la referida fusión, la cual quedó perfeccionada en esa misma fecha mediante su inscripción en el Registro Mercantil.

Banesco Banco Universal, C.A., tiene como objeto realizar todas las operaciones que, de conformidad con lo establecido en el Decreto con Fuerza de Ley de Reforma de la Ley General de Bancos y Otras Instituciones Financieras, puedan ejecutar los Bancos Universales.

Los Bancos Universales se rigen por sus Estatutos, por el Decreto con Fuerza de Ley de Reforma de la Ley General de Bancos y Otras Instituciones Financieras, por la Ley de Fideicomiso (la cual fue parcialmente derogada), por las normas e instrucciones promulgadas por la Superintendencia de Bancos y Otras Instituciones Financieras, y por el Banco Central de Venezuela. Adicionalmente el Banco está inscrito en la Comisión Nacional de Valores, y cotiza sus acciones en la Bolsa de Valores de Caracas, por lo que también se rige por la Ley de Mercado de Capitales y por las normas de la Comisión Nacional de Valores.

El Banco Central de Venezuela establece que las instituciones regidas por el Decreto con Fuerza de Ley de Reforma de la Ley General de Bancos y Otras Instituciones Financieras y por las Leyes Especiales, podrán cobrar por sus operaciones la tasa anual de interés o de descuento que pacten en cada caso con sus clientes, tomando en cuenta las condiciones del mercado financiero, con excepción de los préstamos otorgados bajo la Ley de Política Habitacional, cuyas tasas son establecidas por el Consejo Nacional de la Vivienda. La tasa anual de interés a cobrar por el Banco Central de Venezuela en sus operaciones de descuento, redescuento y anticipo será determinada por su Directorio e informada al resto de las instituciones del sistema financiero.

El Banco Central de Venezuela establece las Normas que regirán para el Sistema Financiero Venezolano, en materia de encaje legal. En este sentido, el Banco debe mantener un encaje mínimo del 15%, depositado en su totalidad en el Banco Central de Venezuela, el cual será aplicado sobre el monto de la variación semanal promedio de los saldos de todos sus depósitos, captaciones, obligaciones y operaciones pasivas, con excepción de las obligaciones con el Banco Central de Venezuela, el Fondo de Garantía de Depósitos y Protección Bancaria, y con otras instituciones financieras. El encaje debe efectuarse en dólares estadounidenses cuando el depósito, captación, obligación u operación pasiva haya sido contraída en moneda extranjera.

Las Instituciones Financieras que no mantengan la posición de encaje, deberán pagar al Banco Central de Venezuela una tasa de interés anual por el monto no cubierto. Esta tasa de interés será la resultante de sumar diez (10) puntos porcentuales a la tasa cobrada por el Banco Central de Venezuela en sus operaciones de descuento, redescuento y anticipo, en el día en el cual se produzca el déficit de encaje. Dicha tasa se incrementará de acuerdo a los siguientes supuestos: a) diez (10) puntos porcentuales adicionales, si se incurre en incumplimiento en el mantenimiento de la posición de encaje requerida tres (3) o cuatro (4) veces en el lapso de treinta (30) días continuos, contados a partir del día en que ocurrió el primer incumplimiento y b) Veinte (20) puntos porcentuales adicionales; si se incurre en incumplimiento en el mantenimiento de la posición de encaje requerida cinco (5) o más veces en el lapso de treinta (30) días continuos, contados a partir del día en que ocurrió el primer incumplimiento.

El 1 de julio de 2003, el Banco Central de Venezuela, como parte de su ejecución de Política Monetaria, redujo la tasa que cobra por sus operaciones de descuento, redescuento, reporto y anticipo en 1,5 puntos porcentuales para situarlas en 30,5%, siendo esta la cuarta vez en el año que el BCV, modifica la tasa de redescuento con el objetivo de impulsar una reducción de las tasas generales en el mercado local. Asimismo, a partir del 2 de julio del 2003, se establece la eliminación de la remuneración al encaje, la cual establecía que la porción equivalente a 4 puntos porcentuales del encaje mantenido era remunerada a la tasa de interés equivalente a la tasa pasiva promedio ponderada pagada para los depósitos de ahorro y a plazo fijo por los Bancos Comerciales y Universales, durante la semana inmediatamente anterior a la constitución del encaje.

El Banco Central de Venezuela estableció un coeficiente de encaje especial del 3% para ser constituido por los Bancos, producto de las adquisiciones efectuadas en subastas autorizadas por la Junta de Regulación Financiera del activo social neto de Bancos e Instituciones Financieras intervenidas con posterioridad al 30 de noviembre de 2000.

Régimen Cambiario

El 5 de febrero de 2003 el Banco Central de Venezuela y el Ministerio de Finanzas suscribieron el Convenio Cambiario N° 1, el cual estableció el nuevo régimen para la administración de divisas a ser aplicado en el país, como consecuencia de la política cambiaria acordada entre el Ejecutivo Nacional y el BCV. Igualmente suscribieron el

Convenio Cambiario N° 2, mediante el cual se fijó el tipo de cambio de Bs. 1.596/US\$1 para la compra y Bs. 1600/US\$1 para la venta.

Asimismo, mediante Decreto Presidencial de esa misma fecha, se creó la Comisión de Administración de Divisas (CADIVI), la cual tiene como atribuciones la coordinación, administración, control y establecimiento de los requisitos, procedimientos y restricciones para la ejecución del Convenio Cambiario N° 1.

El Convenio Cambiario N° 1, entre otros aspectos, establece la obligación de vender al BCV todas las divisas que ingresen al país y suspende la compraventa en moneda nacional de títulos de la República emitidos en divisas, hasta tanto el Banco Central de Venezuela y el Ejecutivo Nacional establezcan las normas mediante las cuales se puedan realizar estas transacciones. Asimismo, el BCV centraliza la compra y venta de divisas en el país.

Al 12 de junio de 2003, se dictó la Providencia N° 034, la cual establece los Requisitos y Trámites para la Administración de las Divisas destinadas al Pago de la Deuda Externa del Sector Privado contraída hasta el 22 de enero de 2003. El Banco se encuentra en proceso de espera del reconocimiento de la deuda externa, por parte de la Administración de divisas (CADIVI).

En Gaceta Oficial No. 37.627, de fecha 9 de febrero de 2004, se fijó el nuevo tipo de cambio de Bs. 1.915,20 /US\$1 para la compra y Bs. 1.920/US\$1 para la venta.

2. Resumen de Políticas de Contabilidad de Importancia

Los estados financieros adjuntos del Banco al 31 de diciembre y 30 de junio de 2003, incluyen las cuentas del Banco y de su sucursal en el exterior a esa fecha, y están preparados con base en el Manual de Contabilidad para Bancos y Otras Instituciones Financieras y en las normas e instrucciones establecidas por la Superintendencia de Bancos y Otras Instituciones Financieras, las cuales difieren en algunos aspectos de los Principios de Contabilidad de Aceptación General emitidos por la Federación de Colegios de Contadores Públicos de Venezuela. Las principales diferencias están resumidas a continuación:

- La Declaración de Principios de Contabilidad Número 10 (DPC-10), emitida por la Federación de Colegios de Contadores Públicos de Venezuela, requiere la actualización de los estados financieros por los efectos de la inflación. La Superintendencia de Bancos y Otras Instituciones Financieras requiere los estados financieros ajustados por inflación como información complementaria.

- Las partidas deudoras no conciliadas con antigüedad superior a los 180 días deberán ser desincorporadas contra la provisión que se le haya constituido, del ciento por ciento 100% a dichas partidas a los 30 días de registradas y no conciliadas. Aquellas partidas deudoras pendientes de contabilización, cuando no se tenga disponible la documentación necesaria para poder registrarlas, deberán registrarse en la subcuenta 188.15 "Partidas deudoras pendientes en conciliación" y deberán provisionar las mismas en la subcuenta 189.01 "Provisión para otros activos". Esta provisión se mantendrá en el tiempo hasta tanto la Institución obtenga la documentación necesaria para su conciliación. Los Principios de Contabilidad de Aceptación General no contemplan la creación de esta provisión con base a la antigüedad.
- Se debe provisionar en su totalidad el capital y los rendimientos por cobrar de las inversiones en títulos valores con más de treinta (30) días de vencidos, y no se deben reconocer en los resultados, los intereses de estas inversiones que se devenguen con posterioridad. De acuerdo con Principios de Contabilidad de Aceptación General, los intereses se reconocen como ingresos cuando se devengan.
- Los intereses originados por los créditos clasificados como vencidos o en litigio y los intereses de los créditos clasificados como de alto riesgo o irrecuperables, aún cuando se encuentren vigentes o reestructurados, se consideran ingresos financieros cuando se cobran, los rendimientos generados desde la fecha en que el crédito es considerado vencido, se registran en Cuentas de Orden. De acuerdo con Principios de Contabilidad de Aceptación General, los intereses se reconocen como ingresos cuando se devengan, hasta que el crédito se declara incobrable.
- Se constituyen provisiones sobre la cartera de créditos, de acuerdo a los parámetros y normas emitidas por la Superintendencia de Bancos y Otras Instituciones Financieras, en función de la evaluación individual de cada crédito, un porcentaje de riesgo para los créditos no evaluados y una provisión genérica del 1%, sobre los saldos de la cartera de créditos al cierre de cada mes. Los Principios de Contabilidad de Aceptación General no contemplan la provisión genérica y establecen que la provisión por incobrabilidad de los créditos se determine en función de la posible recuperación de los activos.
- Se debe crear una provisión por el monto total de los intereses devengados y no cobrados cuando el crédito a plazo se considere vencido. Los intereses provenientes de los préstamos por cuotas serán provisionados cuando la cuota tenga treinta (30) días de vencida. Los Principios de Contabilidad de Aceptación General no contemplan la creación de esta provisión con base a plazos de vencimiento.
- Se provisionan los rendimientos por cobrar sobre cartera de créditos con base en el porcentaje de riesgo aplicado al capital de los créditos que originan dichos rendimientos, excepto para los capitales clasificados bajo las categorías (C), Riesgo Real, (D) Alto Riesgo, y (E) Irrecuperables, cuyos rendimientos deben ser provisionados en un 100%. Los Principios de Contabilidad de Aceptación General no contemplan provisión de los rendimientos con base al porcentaje de riesgo aplicado al capital de los créditos que originan dichos rendimientos.

- Los bienes recibidos o adjudicados en pago no podrán conservarse por más de un año, si se trata de bienes muebles o valores, ni por más de tres años, si se trata de bienes inmuebles, contados a partir de la fecha de adjudicación. Hasta el 30 de septiembre de 2003, se debía constituir un apartado mensual hasta cubrir el 100% de su valor total al final del plazo. Según Principios de Contabilidad de Aceptación General, no se establecen límites de permanencia de los bienes muebles e inmuebles recibidos en pago, ni se requiere la constitución de apartados en base a su permanencia.
- Los Gastos Diferidos corresponden a erogaciones no reconocidas totalmente como gastos del ejercicio en que se incurren y se distribuyen en los ejercicios que recibirán los beneficios de los mismos. Se amortizan por el método de línea recta en un plazo no mayor de 4 años. Los principios de contabilidad de aceptación general no contemplan plazos específicos de amortización para estos activos.
- Se debe efectuar una evaluación cada 90 días de la cobrabilidad de las partidas registradas en el rubro de otros activos, aplicando criterios similares a los establecidos sobre la cartera de créditos. Asimismo, se establecen porcentajes adicionales de provisión específica en función a la permanencia de las partidas en este rubro. Los Principios de Contabilidad de Aceptación General no contemplan la creación de esta provisión con base a plazos de vencimiento, y establecen que la provisión por incobrabilidad de los otros activos se determine en función de la posible recuperación de los activos.
- Para las cuentas de orden contingentes que se originen de garantías otorgadas y cartas de créditos, se deberá constituir una provisión genérica del 1% y otra específica con base en los lineamientos establecidos para las operaciones de crédito. Los Principios de Contabilidad no contemplan esta provisión.
- A los fines del estado de flujos de efectivo, se consideran como efectivo y equivalentes de efectivo, los saldos mantenidos en el rubro de Disponibilidades incluyendo el encaje legal mantenido en el Banco Central de Venezuela. No se consideran como equivalente de efectivo ciertos rubros de la cartera de inversiones, representados por instrumentos de inversión negociables convertibles en efectivo a corto plazo. Los Principios de Contabilidad de Aceptación General, consideran como equivalentes de efectivo las inversiones líquidas y fácilmente convertibles en efectivo y cuyo vencimiento sea igual o inferior a tres meses.

Otras prácticas de contabilidad aplicadas por Banesco Banco Universal, C.A., que no difieren de los Principios de Contabilidad de Aceptación General, son las siguientes:

Inversiones en Títulos Valores

Las inversiones en Títulos Valores se clasifican de acuerdo con la intención de negociación que tenga la Gerencia para cada tipo de título:

- Colocaciones en el Banco Central de Venezuela y Operaciones Interbancarias: Corresponden a las colocaciones de excedentes que efectúen las instituciones en el Banco Central de Venezuela, en obligaciones overnight y en obligaciones emitidas por instituciones financieras del país a plazos no mayores de sesenta (60) días. Se registran a su valor de realización. Las inversiones en títulos emitidos por instituciones financieras y los emitidos por el Banco Central de Venezuela, se registran al costo.
- Inversiones en Títulos Valores para Negociar: Corresponden a valores o instrumentos de inversión negociables convertibles en efectivo en un plazo menor de 90 días. Estos títulos valores, independientemente de su vencimiento, deberán ser necesariamente negociados y desincorporados, en un lapso que no podrá exceder de 90 días desde la fecha de su incorporación a esta cuenta. Se registran a su valor razonable de mercado.
- Inversiones en Títulos Valores Disponibles para la Venta: Corresponden a inversiones en títulos de deuda y de capital sin un mercado habitual de transacciones o con baja bursatilidad. Se registran a su valor razonable de mercado. Cuando estas inversiones no cotizan en la bolsa de valores se registran al costo de adquisición y deben valuarse a su valor razonable, entendiéndose por éste el valor presente del flujo de efectivo futuro que generará la inversión. Para valorar estos títulos se admite el precio promedio obtenido del Reuters o cualquier otro sistema similar de información bursatil.
- Inversiones Mantenido hasta su Vencimiento: Están constituidas por títulos de deuda adquiridos con la intención firme de mantenerlos hasta su vencimiento. Se registran al costo de adquisición el cual debe guardar consonancia con el valor de mercado a la fecha de adquisición o compra, ajustado posteriormente por la amortización de las primas o descuentos, las cuales se amortizan durante el plazo de vigencia del título.
- Inversiones de Disponibilidad Restringida: Incluyen, entre otras, aquellas inversiones cedidas en reporto o que estén en garantía, los fondos restringidos entregados en fideicomiso y cualquier otro valor cuya disponibilidad se encuentre restringida. Se presentan por el saldo que estas inversiones tengan a la fecha de su registro. Asimismo, los títulos valores que se registren en esta cuenta, que provengan de las otras categorías de inversiones en títulos valores, se les aplicará los criterios de valuación existentes para las inversiones en títulos valores que dieron origen al registro de las mismas.
- Inversiones en Otros Títulos Valores: en esta cuenta se registran los fideicomisos de inversión, así como, aquellas inversiones que no han sido incluidas en las categorías anteriores. Las compras y ventas de títulos valores así como las ganancias o pérdidas se registran a la fecha de la operación. Las captaciones del público a través de cesiones en fondos de activos líquidos y de participaciones se presentan disminuyendo las inversiones en otros títulos valores. Las Inversiones en

- Obligaciones por Fideicomisos de Inversión, emitidos por Instituciones Financieras, se registran los montos entregados en fideicomiso a otras instituciones financieras, que no tenga ningún tipo de restricción y cuyo activo subyacente sea efectivo o títulos valores; en el caso de ser en títulos valores, deberá ajustarse mensualmente dicha inversión siguiendo los parámetros de valoración de acuerdo al tipo de título valor y según la clasificación inicial asignada a la inversión, antes de ser entregada en fideicomiso.

- Derechos Cedidos sobre Títulos Valores para Negociar, Disponible para la Venta, Mantenedos hasta su Vencimiento, Colocaciones en el Banco Central de Venezuela y Operaciones Interbancarias y sobre Otros Títulos Valores: Las instituciones financieras autorizadas para ceder derechos de participación al público sobre títulos o valores, deberán mantener en fideicomiso o en custodia en un banco comercial o universal, los títulos o valores adquiridos por ellas con motivo de tales actividades y sólo podrán ceder derechos al público sobre los títulos o valores mantenidos hasta el vencimiento, disponibles para la venta, aquellos para negociar, colocaciones en el Banco Central de Venezuela y operaciones interbancarias u otros títulos emitidos por instituciones financieras conforme al Decreto con Fuerza de Ley de Reforma de la Ley General de Bancos y Otras Instituciones Financieras, cuyo monto no exceda el valor de mercado de los títulos o valores que respaldan la cesión.

Asimismo, no podrán ceder derechos al público sobre títulos valores cuya adquisición haya sido efectuada mediante financiamiento de terceros, mientras exista la obligación. Por otra parte, las instituciones financieras al efectuar este tipo de cesión deben establecer una correspondencia adecuada entre el vencimiento de las participaciones y los respectivos derechos cedidos. Los bancos universales podrán mantener en su custodia los títulos y valores adquiridos para su posterior venta al público de los derechos y participaciones sobre los mismos, de acuerdo a lo indicado en el Artículo 84 del Decreto con Fuerza de Ley de Reforma de la Ley General de Bancos y Otras Instituciones Financieras.

Las Instituciones Financieras, no pueden ceder derechos o participaciones sobre los rendimientos por cobrar de títulos valores

- Las ganancias o pérdidas no realizadas de las inversiones en títulos valores para negociar, se registran en los resultados del semestre. Las ganancias o pérdidas no realizadas, generadas por las inversiones en títulos valores disponibles para la venta, se incluyen en una cuenta separada formando parte del patrimonio.
- Las ganancias o pérdidas por transferencias entre categorías de inversión, tienen el siguiente tratamiento contable:
 - De títulos para negociar a títulos disponibles para la venta o mantenidos hasta su vencimiento: el valor a registrar se calculará a su valor razonable al momento de la transferencia y la diferencia con el valor razonable anterior, se registrará en los resultados del ejercicio.

- De títulos disponibles para la venta o mantenidos hasta su vencimiento a títulos para negociar: el valor a registrar se calculará a su valor razonable al momento de la transferencia, se reconoce inmediatamente en resultados la ganancia o pérdida no realizada a la fecha de la transferencia.
- De títulos disponibles para la venta a títulos mantenidos hasta su vencimiento: el valor a registrar se calculará a su valor razonable al momento de la transferencia, la ganancia o pérdida no realizada se continúa reportando por separado en el patrimonio y se va amortizando durante la vida del valor de deuda como un ajuste de su rendimiento.
- De títulos mantenidos hasta su vencimiento a títulos disponibles para la venta: el valor a registrar se calculará a su valor razonable al momento de la transferencia, la ganancia o pérdida no realizada a la fecha de la transferencia se reconoce y el saldo neto se presenta por separado dentro del patrimonio.

Toda transferencia entre las diferentes categorías de inversiones, o cuando se vendan por circunstancias distintas a las indicadas en el Manual de Contabilidad o se reclasifiquen a otra categoría debe ser autorizada por el comité de tesorería de la institución financiera o por quién haga sus veces y, posteriormente notificar a la Superintendencia de Bancos y Otras Instituciones Financieras dicha transferencia o venta.

Operaciones de Reporto

BanESCO Banco Universal, C.A., celebra contratos de captación y colocación de recursos a corto plazo mediante la modalidad de operaciones de reporto que consisten en la compra o venta, según sea el caso, de títulos valores y documentos de crédito con compromiso de revenderlos o recomprarlos al término del contrato. Cuando el Banco actúa como reportado las obligaciones de recompra las registra en el pasivo correspondiente, y el monto de la provisión para posible riesgo por pérdida de valor u otro que pudieran tener los valores reportados, los registra en la cuenta de Provisiones para Otras Contingencias. Asimismo, cuando actúa como reportador registra los títulos valores o cartera de créditos en la subcuenta destinada para las operaciones de reporto, dentro del rubro que corresponda y la provisión se registra conjuntamente con los títulos valores o cartera de créditos. Estas provisiones se determinan aplicando los criterios de valuación establecidos por la Superintendencia de Bancos y Otras Instituciones Financieras.

Uso de Estimaciones en la Preparación de los Estados Financieros

La preparación de los estados financieros y sus notas requiere que la Gerencia haga estimaciones razonables que afectan los montos de activos y pasivos, la divulgación de los activos y pasivos contingentes a la fecha de los estados financieros, así como los ingresos y gastos durante los períodos cubiertos por dichos estados financieros. Los resultados reales pueden variar con respecto a dichas estimaciones.

Bienes de Uso

Los bienes de uso se presentan al costo, neto de la depreciación acumulada, la cual se calcula por el método de línea recta. Las partidas que incrementan sustancialmente la vida útil de los activos son capitalizadas. Los costos de mantenimiento y reparaciones ordinarias se imputan a gastos a medida en que se incurren. Para fines contables y fiscales se usan vidas útiles estimadas iguales, de acuerdo con el siguiente detalle:

	<u>Vida útil estimada</u>
Edificaciones	40 años
Mobiliarios	10 años
Equipos	8 años
Equipos de Transporte	5 años
Equipos de Computación	4 años

Operaciones en Moneda Extranjera

Las operaciones en moneda extranjera se contabilizan a la tasa de cambio vigente a la fecha de las operaciones. De acuerdo con lo indicado en el Manual de Contabilidad, emitido por la Superintendencia de Bancos y Otras Instituciones Financieras, los saldos de los activos y pasivos en moneda extranjera se presentan al cierre de cada mes a la tasa de cambio para la compra de divisas que determine el Banco Central de Venezuela. Las ganancias y pérdidas en cambio se reflejan en los resultados de operaciones del semestre, excepto las inversiones disponibles para la venta cuando se trata de títulos de capital, ya que la diferencia en cambio se registra en una cuenta del patrimonio, sin afectar los resultados del ejercicio.

Plusvalía

Las plusvalías corresponden al exceso pagado sobre el valor en libros de activos no específicos de una institución cuando se producen procesos de compra o de fusión de de empresas. Las plusvalías son amortizadas por el método de línea recta en un plazo no mayor de veinte (20) años.

Inversiones en Empresas Filiales, Afiliadas y Sucursales.

Las inversiones en compañías donde el Banco posee un porcentaje de propiedad o control superior al 20% del capital, se registran por el método de participación patrimonial, mediante el cual la participación en la inversión es reconocida en resultados como otros ingresos operativos o gastos operativos, según la compañía reporte ganancias ó pérdidas, respectivamente. El monto acumulado por la participación patrimonial en los resultados de las empresas filiales o afiliadas registrado en la subcuenta 361.03 "Superávit por Aplicar", debe ser identificado y reclasificado a la subcuenta 361.02 "Superávit restringido", hasta tanto sean recibidos los dividendos de la empresa filial o afiliada.

Impuesto Sobre la Renta Diferido

El impuesto sobre la renta diferido se origina por el efecto impositivo de las discrepancias entre el criterio contable y el tributario, relacionado con el momento del reconocimiento de los resultados.

BanESCO Banco Universal, C.A., no reconoce el impuesto sobre la renta diferido activo, originado por los efectos impositivos de las diferencias temporales por gastos o ingresos que se causan en períodos distintos para fines tributarios y contables, debido a que no existe la certeza de que dicha diferencia pueda recuperarse en períodos futuros.

Provisión para Obligaciones Sociales

El Banco acumula el pasivo correspondiente a la indemnización de antigüedad de los trabajadores de acuerdo a lo establecido en la Ley Orgánica del Trabajo, la cual es considerada como un derecho adquirido de los trabajadores. Asimismo, se hace una acumulación adicional para cubrir el pasivo eventual por doble indemnización en caso de despidos injustificados.

Ingresos y Gastos Financieros

Los rendimientos sobre préstamos, inversiones y cuentas por cobrar se reconocen como ingresos financieros cuando se devengan. Los rendimientos por cobrar sobre la cartera de inversiones con más de 30 días de vencida y los rendimientos que origina la cartera de créditos desde el momento que ingresa a vencida o en litigio se reconocen como ingresos sólo cuando son efectivamente cobrados.

Los intereses cobrados por anticipado se incluyen en el rubro de Otros Pasivos como ingresos diferidos y se registran como ingresos cuando se devengan.

Las comisiones por el otorgamiento de créditos se registran como ingresos en el momento que se cobran.

Los intereses por captaciones del público por obligaciones y por financiamientos obtenidos se registran como gastos financieros a medida que se causan.

Instrumentos Financieros Derivados

El Banco realiza operaciones de opciones, las cuales se documentan a través de contratos, donde una de las partes se compromete a comprar (vender) y la otra adquiere el derecho de vender (comprar) a cambio de una prima, una determinada cantidad de un activo y a un precio establecido al momento de la firma del contrato. Las opciones se clasifican en función a los derechos que representan, es decir, opciones Call (dan derecho a comprar un activo) y opciones Put (dan derecho a vender un activo).

Los valores de mercado de los contratos a futuro por operaciones de compra y venta de divisas, así como las opciones de venta de títulos valores se registran en cuentas de orden. Las operaciones de compra y venta de divisas se presentan con valor a plazo máximo de dos días (spot) a la tasa de cambio de la transacción. Las opciones de venta se registran al valor negociado.

Principios de Consolidación

Los estados financieros consolidados al 31 de diciembre y 30 de junio de 2003, incluyen los estados financieros de Unibanca Banco Universal, C.A., (Sucursal de Panamá).

Los activos, pasivos y resultados de la Sucursal en el exterior, se consolidan con los estados financieros de la matriz en Venezuela. La inversión se elimina contra el capital de la Sucursal y todas las cuentas con saldos recíprocos.

Para la consolidación, los estados financieros de la Sucursal en el exterior han sido adaptados a las normas de presentación contable establecidas por la Superintendencia de Bancos y Otras Instituciones Financieras de Venezuela.

Las eliminaciones de las diferentes partidas existentes entre las instituciones consolidantes se efectúan por el saldo menor, en caso de existir diferencias. Estas diferencias no tienen efecto importante sobre los estados financieros consolidados.

La moneda funcional de la sucursal de Panamá es la Balboa (B/.), unidad monetaria de la República de Panamá, la cual está a la par y es de libre cambio con el Dólar (\$) de los Estados Unidos de América. Los activos y pasivos monetarios y no monetarios se tradujeron a bolívares al tipo de cambio de Bs. 1.596 por dólar estadounidense, al 31 de diciembre y 30 de junio de 2003. Los ingresos y gastos del período, se tradujeron a la tasa de cambio vigente al cierre del período.

La Sucursal de Panamá está sujeta a requerimientos específicos del Ente Regulador de ese país, entre otros aspectos, en cuanto a consulta previa de ciertas transacciones y a calidad de activos, niveles de calidad y liquidez.

Al 31 de diciembre y 30 de junio de 2003, la Sucursal se encuentra en proceso de trámites del cambio de la razón social de Unibanca Banco Universal, C.A., a "Banesco Banco Universal, C.A., Sucursal de Panamá", ante los Organismos Competentes.

3. Efectivo y Banco Central de Venezuela

El detalle de la cuenta de efectivo es el siguiente (en miles de bolívares):

	31 de diciembre de 2003	30 de junio de 2003
Billetes y moneda nacionales	106.829.623	62.992.354
Billetes y monedas extranjeras	5.947.065	6.357.122
Oro amonedado y en barras	29.647	24.744
Caja Chica	11.848	10.450
	<u>112.818.183</u>	<u>69.384.670</u>

El detalle de la cuenta Banco Central de Venezuela, es el siguiente (en miles de bolívares):

	31 de diciembre de 2003	30 de junio de 2003
Cuenta de Encaje Legal	499.138.781	322.446.812
Otros Depósitos	27.279.095	10.688.240
	<u>526.417.876</u>	<u>333.135.052</u>

BANESCO BANCO UNIVERSAL, C.A. CONSOLIDADOS CON SUCURSAL EN EL EXTERIOR.

4. Inversiones en Títulos Valores

4.1 El valor según libros de las Colocaciones en el Banco Central de Venezuela y operaciones interbancarias, presentadas a su valor de realización es el siguiente, en miles de bolívares:

		31 de diciembre de 2003			
	N° de Acciones/Títulos	Rango de Intereses	Valor Nominal	Valor de Realización/Valor en Libros	
Colocaciones en el Banco Central de Venezuela y Operaciones Interbancarias					
Colocaciones en el Banco Central de Venezuela	22	16% - 17%	1.327.420.000	1.327.420.000	
Certificados de Ahorro en Instituciones Financieras del País Del Sur Banco Universal, C.A.	1	15%	81.193	81.193	
Obligaciones Emitidas por Instituciones Financieras del País Bonos Quirografarios Banco Latino, C.A.	11	2,97% - 11,91%	77.159	77.159	
Obligaciones Overnight					
Citibank N.A., Venezuela - Banco Universal	1	1%	11.132.100	11.132.100	
Banco del Caribe, C.A. Banco Universal	2	1%	6.000.000	6.000.000	
Provienda, C.A., Banco Universal	2	3%	5.500.000	5.500.000	
Banco Caroni, C.A. Banco Universal, C.A.	1	1%	4.000.000	4.000.000	
Banco Federal, C.A.	1	1%	3.000.000	3.000.000	
Corp Banca, C.A., Banco Universal	1	1%	2.000.000	2.000.000	
Sub-Total Obligaciones Overnight			31.632.100	31.632.100	
Sub-Total Colocaciones en el Banco Central de Venezuela y Operaciones Interbancarias			1.359.210.452	1.359.210.452	
Inversiones Ceditas:					
Inversiones Ceditas a través de Participaciones	-	5% - 17%	(109.676.035)	(109.676.035)	
Inversiones Ceditas a través de cuentas de Fondos de Activos Líquidos	-	1% - 4%	(8.939.129)	(8.939.129)	
Total Inversiones Ceditas			(118.615.164)	(118.615.164)	
Total Inversiones en el Banco Central de Venezuela y Operaciones Interbancarias			1.240.595.288	1.240.595.288	

BANESCO BANCO UNIVERSAL, C.A. CONSOLIDADOS CON SUCURSAL EN EL EXTERIOR.

30 de junio de 2003

	N° de Acciones/ Títulos	Rango de Intereses	Valor Nominal	Valor Realización/ Valor en Libros
Colocaciones en el Banco Central de Venezuela y Operaciones Interbancarias				
Certificados de Ahorro en Instituciones Financieras del País				
Banco Hipotecario Activo, C.A. (Antes Banesco Banco Hipotecario, C.A.) (Nota 21)	2	7%	8.010.799	8.010.799
Banco Federal, C.A.	2	19%	7.042.700	7.042.700
Del Sur Banco Universal, C.A.	1	15%	74.820	74.820
			<u>15.128.319</u>	<u>15.128.319</u>
Obligaciones Emitidas por Instituciones Financieras del País				
Bonos Quirografarios Banco Latino, C.A.	11	5,26% - 21,03%	77.159	77.159
Obligaciones Overnight				
Citibank, N.A. Venezuela - Banco Universal	1	0,125%	3.830.401	3.830.401
Colocaciones en el Banco Central de Venezuela y Operaciones Interbancarias				
			<u>19.035.879</u>	<u>19.035.879</u>

Al 31 de diciembre y 30 de junio de 2003, se presentan bonos quirografarios del Banco Latino, C.A., con vencimiento en el mes de abril de 2004, que se encuentran en custodia del Banco Provincial, C.A. - Banco Universal. Los intereses son variables, pagaderos por trimestres calendario vencidos y son calculados en base a un porcentaje de la tasa de interés promedio ponderada para depósitos a plazo a 90 días, pactada por los seis (6) bancos comerciales del país con mayor volumen de depósitos.

4.2 Las inversiones en Títulos Valores para Negociar, presentadas a su valor razonable de mercado, en miles de bolívares, son las siguientes:

	N° de Acciones/ Títulos	Rango de Intereses	Costo			
			Valor Nominal	Costo de Adquisición	Amortizado/ Valor en Libros	Valor de Mercado
Inversiones en Títulos Valores para Negociar						
Bonos y Obligaciones de la Deuda Pública Nacional						
Bonos de la Deuda Pública Nacional (Vebonos)	1	18%	35.925	30.015	30.895	30.895
Total Inversiones en Títulos Valores para Negociar			<u>35.925</u>	<u>30.015</u>	<u>30.895</u>	<u>30.895</u>

BANESCO BANCO UNIVERSAL, C.A. CONSOLIDADOS CON SUCURSAL EN EL EXTERIOR.

30 de junio de 2003

N° de Acciones/ Títulos	Rango de Intereses	Valor Nominal	Costo de Adquisición	Costo	
				Amortizado/ Valor en Libros	Valor de Mercado
26	20,25% - 29,61%	178.906.189	163.556.754	163.556.754	163.556.754
13	31,80% - 36,54%	153.000.000	130.522.641	132.422.500	132.422.500
		<u>331.906.189</u>	<u>294.079.395</u>	<u>295.979.254</u>	<u>295.979.254</u>

Inversiones en Títulos Valores para Negociar
 Bonos y Obligaciones de la Deuda Pública Nacional
 Bonos de la Deuda Pública Nacional
 (Vebonos)
Total Inversiones en Títulos Valores para Negociar

Al 31 de diciembre de 2003, el Banco reclasificó a éste rubro, Inversiones Mantendidas Hasta su Vencimiento, por Bs. 29.702.797 miles, generando ganancias de Bs. 1.817.203 miles registradas en la cuenta Ganancias Realizadas en Inversiones en Títulos Valores para Negociar. Al 30 de junio de 2003, el Banco reclasificó Bs. 152.799.132 miles de las Inversiones Disponibles para la Venta y Mantendidas hasta su Vencimiento, originando ganancias de Bs. 10.757.621 miles, registradas en la cuenta Ganancias Realizadas en Inversiones Disponibles para la Venta. Estas transferencias fueron aprobadas por el Comité de Inversiones y notificadas a la Superintendencia de Bancos y Otras Instituciones Financieras.

A continuación presentamos la composición de las cuentas de Ganancias y Pérdidas Realizadas en Inversiones en Títulos Valores para Negociar, incluidas en los rubros de "Otros Ingresos Operativos" y "Otros Gastos Operativos", en miles:

	31 de diciembre de 2003	30 de junio de 2003
Ventas Realizadas	<u>533.524.124</u>	<u>5.134.500</u>
Ganancias en Venta	4.879.744	10.625
Ganancia por Valoración Mercado	11.803.504	-
Saldo al final del semestre	<u>16.683.248</u>	<u>10.625</u>
Pérdida por Valoración Mercado	<u>50.190</u>	<u>-</u>

La Ganancia por Valoración de Mercado, al 31 de diciembre de 2003, incluye Bs. 1.817.203 miles, producto de la valoración de Bonos de la Deuda Pública Nacional reclasificados durante el segundo semestre de 2003.

BANESCO BANCO UNIVERSAL, C.A. CONSOLIDADOS CON SUCURSAL EN EL EXTERIOR.

4.3 Las Inversiones en Títulos Valores Disponibles para la Venta, presentadas en miles de bolívares y a su valor razonable de mercado, son las siguientes:

31 de diciembre de 2003									
	Nº de Acciones/Títulos	Rango de Intereses/ Participación	Valor Nominal	Costo de Adquisición	Ganancia No Realizada	Pérdida No Realizada	Valor en Libros/ Valor Razonable de Mercado		
Inversiones en Títulos Valores Disponibles para la Venta									
Letras del Tesoro-Cartera de Sucursal Panamá	106,40	4,20%	42.453.600	42.506.667	-	53.067	42.453.600		
Otros Títulos Valores Emitidos o Avalados por la Nación									
Bonos PAR "A"	58	6,75%	22.963.248	17.954.504	3.286.500	-	21.241.004		
Bonos PAR "B"	20	6,75%	7.980.000	6.239.402	1.142.098	-	7.381.500		
Bonos DCB	2	1,875%	760.000	532.046	188.662	-	720.708		
Bonos Globales 2027	28	9,25%	11.172.000	10.455.795	-	99.351	10.356.444		
Bonos Globales 2010	196	5,375%	78.204.000	64.567.178	-	224.837	64.342.341		
Bonos Globales 2013	15	10,75%	5.985.000	5.821.410	-	-	6.388.389		
Bonos Globales 2014	8	8,25%	3.192.000	3.192.000	-	31.920	3.160.080		
Bonos Globales 2018	9	7%	3.776.136	2.917.065	4.720	-	2.921.785		
Perú PDI Bonds	0,29	5%	117.019	96.540	11.702	-	108.242		
Perú Par	0,32	3%	129.276	106.652	12.928	-	119.580		
Bonos Brazil (E.I.L. PERMRG)	0,01	6%	3.192	2.234	511	-	2.745		
Bonos Brazil (E.I.L. PERMBR)	0,02	2%	6.863	4.598	2.162	-	6.760		
Bonos Brazil (Par Z-LPERMERG)	0,09	2%	35.000	23.450	11.025	-	34.475		
Brazil Capitalization Bonds	24,63	8%	9.826.652	9.587.127	88.194	-	9.675.321		
Petróleos de Venezuela 2008	14,80	6,80%	5.905.200	5.824.004	13.286	-	5.837.290		
Petróleos de Venezuela 2012	4	8,5%	1.596.000	1.586.025	-	3.431	1.582.594		
Petrozuata Finance 2008	8	7,63%	3.192.000	3.235.890	-	-	3.235.890		
Títulos Cred. Pago Deuda Privada Vzla	0,43	3,40%	170.759	170.759	-	-	170.759		
			155.014.345	132.316.679	5.328.767	359.539	137.285.907		
Participación en Instituciones Financieras del País:									
Banco Occidental de Descuento, Banco Universal, C.A.	315,671	0,019%	31.567	2.683	65.502	-	68.185		
Banco Interamericano de Ahorro y Préstamo (BIAPE)	1,100	0,43%	175.560	195.031	-	8.675	186.356		
			207.127	197.714	65.502	8.675	254.541		
Participación en Empresas Privadas no Financieras del País:									
Fondo de Valores Inmobiliarios, C.A.	270.731,850	6,131%	2.707.319	6.865.364	7.754.156	-	14.619.520		
Venezuela Invest LTD	968,750	12,5%	9.688	1.573.556	-	16.900	1.556.656		
Tenedora Aluholding, C.A.	569.593,102	7,293%	569.593	569.593	50.049	-	619.642		
Proyecto Conexus, C.A.	137,334	13,333%	13.733	83.911	117.326	-	201.237		
Baneco Seguros, C.A. (Nota 21)	25.500	1,244%	25.500	25.500	107.825	-	133.325		
Baneco Renta Variable Entidad de Inversión Colectiva Fondo Mutual de Inversión de Capital Abierto, S.A. (Nota 21)	198,378	15,122%	198.378	58.000	140.751	-	198.751		
Corporación Suiche 7B	10,616	2,062%	10.616	2.947	78.501	-	81.448		
Sociedad Nacional de Garantías Recíprocas para la Pequeña y Mediana Empresa (SOGAMPI)	3,146	0,031%	3.146	2.075	2.196	-	4.271		
Caja Venezolana de Valores, C.A.	200	0,167%	1.292	1.485	2.450	-	3.935		
Corimón	1.164,275	1%	116.428	135.909	-	88.174	47.735		
			3.655.693	9.318.340	8.253.254	105.074	17.466.520		

BANESCO BANCO UNIVERSAL, C.A. CONSOLIDADOS CON SUCURSAL EN EL EXTERIOR.

31 de diciembre de 2003

Nº de Acciones/ Títulos	Rango de Intereses/ Participación	Valor Nominal	Costo de Adquisición	Ganancia No Realizada	Pérdida No Realizada	Valor en Libros/ Valor Razonable de Mercado
71.746	0,414%	1.145.074	311.220	1.890.758	-	2.201.978
581	8,30%	927.276	1.644	-	-	1.644
1.208	2,028%	1.292.680	1.223.478	-	-	1.223.478
		2.219.956	1.225.122	-	-	1.225.122
849.531	12%	27.184.992	18.581.479	-	-	18.581.479
		231.880.787	204.457.221	15.538.281	526.355	219.469.147

Participación en Instituciones Financieras del Exterior:
Banco Latinoamericano de Exportaciones, S.A.
"Bladex"

Participación en Empresas Privadas Sucursal Panamá:
Propietaria de Acciones, C.A.
Excel Bank National Association

Participación en Empresas Privadas no Financieras del Exterior
Raleigh Capital Holdings L.T.D.

Total Inversiones en Títulos Valores Disponibles para la Venta

30 de junio de 2003

Nº de Acciones/ Títulos	Rango de Intereses/ Participación	Valor Nominal	Costo de Adquisición	Ganancia No Realizada	Pérdida No Realizada	Valor en Libros/ Valor Razonable de Mercado
11	20,25%-28,14%	20.621.251	18.508.972	334.919	533.314	18.310.577
12	22%	565.200.000	565.200.000	-	-	565.200.000
225,55	6,75%	89.995.248	70.365.485	7.480.405	-	77.845.890
20	6,75%	7.980.000	6.239.402	663.298	-	6.902.700
33,57	2,3125%	13.395.001	9.377.304	1.338.697	-	10.716.001
47,02	9,25%	18.760.980	11.350.393	2.532.732	-	13.883.125
0,30	4,50%	119.508	98.594	598	-	99.192
0,32	3%	129.276	106.653	646	-	107.299
0,01	6%	3.192	2.234	336	-	2.570
0,02	2,40%	8.140	5.454	2.197	-	7.651
0,10	2,40%	41.512	27.813	11.208	-	39.021
1	3,40%	195.154	195.154	-	-	195.154
		130.628.011	97.768.486	12.030.117	-	109.798.603

Inversiones en Títulos Valores Disponibles para la Venta

Bonos de la Deuda Pública Nacional
Bonos y Obligaciones Emitidos por el Banco Central de Venezuela
Certificados de Depósitos

Otros Títulos Valores Emitidos o Avalados por la Nación,
(Otros Bonos Sucursal Panamá)

Bonos PAR "A"

Bonos PAR "B"

Bonos DCB

Bonos Globales 2027

Perú PDI Bonds

Perú Par

Bonos Brazil (E.L.PERM:RG)

Bonos Brazil (E.L.PERM:BR)

Bonos Brazil (Par Z-LPERM:RG)

Títulos Cred. Pago Deuda Privada Vzla

BANESCO BANCO UNIVERSAL, C.A. CONSOLIDADOS CON SUCURSAL EN EL EXTERIOR.

30 de junio de 2003

	Nº de Acciones/ Títulos	Rango de Intereses / Participación	Valor Nominal	Costo de Adquisición	Ganancia No Realizada	Pérdida No Realizada	Valor en Libros / Valor Razonable de Mercado
Participación en Instituciones Financieras del País:							
Banco Interamericano de Ahorro y Préstamo.	1.222	0,477%	195.031	195.031	11.994	-	207.025
Banco Occidental de Descuento, Banco Universal, C.A.	315.671	0,018%	31.567 226.598	2.683 197.714	36.776 48.770	-	39.459 246.484
Participación en Empresas Privadas no Financieras del País:							
Fondo de Valores Inmobiliarios, C.A.	270.731.850	6,802%	2.707.319	6.865.364	985.860	-	7.851.224
Venezuela Invest LTD	968.750	12,500%	9.688	1.573.556	-	16.900	1.556.656
Tenedora Aluholding, C.A.	569.593.102	7,293%	569.593	569.593	50.049	-	619.642
Proyecto Conexus, C.A.	137.334	13,333%	13.733	83.912	117.326	-	201.238
Banescos Seguros, C.A. (Nota 21)	25.500	1,240%	25.500	25.500	110.125	-	135.625
Banescos Rentas Variable Entidad de Inversión Colectiva Fondo Mutual de Inversión de Capital Abierto, S.A. (Nota 21)							
Corporación Suiche 7B	156.552	15,122%	156.552	58.000	74.396	-	132.396
Inmobiliaria Central Hipotecaria, S.A.	10.616	2,062%	10.616	2.947	78.438	-	81.385
Sociedad Nacional de Garantías Recíprocas para la Pequeña y Mediana Empresa (SOGAMPE)	184.900	8,490%	185	37	48.245	-	48.282
Caja Venezolana de Valores, C.A.	2932	0,26%	2.932	2.075	34.069	-	36.144
	200	0,163%	1.292	1.487	2.371	-	3.858
			3.497.410	9.182.471	1.500.879	16.900	10.666.450
Participación en Instituciones Financieras del Exterior:							
Banco Latinoamericano de Exportaciones, S.A. "Bladex"	80.803	0,422%	1.289.608	311.220	716.594	-	1.027.814
Participación en Empresas Privadas-Sucursales Panamá:							
Propietaria de Acciones, C.A.	581	8,30%	494.662	1.644	-	-	1.644
Excel Bank National Association	1.208	2,03%	1.292.680	1.223.478	-	-	1.223.478
			1.787.342	1.225.122	-	-	1.225.122
Subtotal Inversiones en Títulos Valores Disponibles para la Venta			723.250.220	692.393.985	14.631.279	550.214	706.475.050
Inversiones Ceditas a través de Participaciones		13% - 18%	(115.204.281)	(115.204.281)	-	-	(115.204.281)
Total Inversiones en Títulos Valores Disponibles para la Venta			608.045.939	577.189.704	14.631.279	550.214	591.270.769

BANESCO BANCO UNIVERSAL, C.A. CONSOLIDADOS CON SUCURSAL EN EL EXTERIOR.

Los vencimientos de las Inversiones en Títulos Valores Disponibles para la Venta, en miles de bolívares, son los siguientes:

	31 de diciembre de 2003		30 de junio de 2003	
	Costo de Adquisición	Valor Razonable de Mercado	Costo de Adquisición	Valor Razonable de Mercado
Hasta seis meses	-	-	565.494.382	565.498.606
Entre seis meses y un año	-	-	2.328.521	2.644.807
Entre uno y cinco años	6.384.097	6.599.233	25.296.640	26.129.837
Más de diez años	198.073.124	212.869.914	99.274.442	112.201.800
	<u>204.457.221</u>	<u>219.469.147</u>	<u>692.393.985</u>	<u>706.475.050</u>

Durante el mes de diciembre del 2003, el Banco adquirió 849.531 acciones preferidas clase "A", de la Sociedad Raleigh Capital Holdings, LTD., por Bs. 18.581.479 miles. El valor nominal de estas acciones es de Bs. 32.000, cada una, y producirán un rendimiento del 12% anual pagadero semestralmente, no son amortizables, no otorgan derecho a voto y serán redimibles en un plazo máximo de 5 años.

La adquisición de estas acciones se efectuó a través de la transferencia de inmuebles propiedad de Banesco Banco Universal, C.A., según se indica a continuación, expresado en miles de bolívares:

Cuentas	Valor Nominal Acciones Preferidas / Precio de Transferencia	Costo Neto de los Bienes Desincorporados
	Inmuebles Recibidos en Pago (Nota 8)	21.125.000
Edificaciones Fuera de Uso (Nota 8)	790.000	651.685
Obligaciones por Fideicomiso de Inversión Emitidos por Empresas No Financieras del País (Nota 4.6)	3.400.000	3.144.257
Cuentas de Orden - Bienes Desincorporados	1.870.000	-
Total	<u>27.185.000</u>	<u>18.581.479</u>

A continuación se presenta el movimiento de la Ganancia o Pérdida Neta No Realizada, originada durante el semestre terminado el 31 de diciembre y 30 de junio de 2003, y registrada en la cuenta de Ganancia o Pérdida No Realizada en Inversiones en Títulos Valores Disponibles para la Venta, en el rubro del Patrimonio, en miles de bolívares:

	<u>31 de diciembre de 2003</u>	<u>30 de junio de 2003</u>
Saldo al Inicio del Semestre	1.570.276	5.808.390
Más: Ganancias no Realizadas	22.743.403	26.581.548
Menos: Pérdidas no Realizadas	<u>(14.270.533)</u>	<u>(30.819.662)</u>
Ganancia o (Pérdida) no Realizada Neta (Nota 17)	<u>8.472.870</u>	<u>(4.238.114)</u>
Saldo al Final del Semestre	<u>10.043.146</u>	<u>1.570.276</u>

Los rubros de "Otros Ingresos Operativos" y "Otros Gastos Operativos", incluyen las ganancias o pérdidas generadas en el Banco por la venta de sus Inversiones Disponibles para la Venta, según el siguiente detalle, en miles de bolívares:

	<u>31 de diciembre de 2003</u>	<u>30 de junio de 2003</u>
Ventas Realizadas	<u>20.525.721</u>	<u>693.927.160</u>
Ganancias Realizadas	<u>934.622</u>	<u>23.807.403</u>

4.4 Las inversiones en Títulos Valores Mantenedas Hasta su Vencimiento, corresponden a títulos Valores sobre los cuales el Banco tiene la intención firme y la capacidad de mantenerlos hasta su vencimiento. El detalle de las mismas, en miles de bolívares, es el siguiente:

BANESCO BANCO UNIVERSAL, C.A. CONSOLIDADOS CON SUCURSAL EN EL EXTERIOR

31 de diciembre de 2003

	Nº de Acciones/ Títulos	Rango de Intereses	Valor Nominal	Costo		Pérdida Bruta No Realizada	Valor Razonable de Mercado
				Amortizado/ Valor en Libros	Ganancia Bruta No Realizada		
Inversiones en Títulos Valores Mantenidos hasta su Vencimiento							
Bonos de la Deuda Pública Nacional	334	16.33% - 20.56%	693,537.165	650.259.057	14.129.775	-	664.388.832
Bonos de la Deuda Pública Nacional (Vebonos)	181	18% - 19,48%	465.755.075	406.432.219	2.766.650	-	409.198.859
			1.159.292.240	1.056.691.276	16.896.425	-	1.073.587.701
Otros Títulos Valores Emitidos o Avalados por la Nación:							
Bonos Globales 2010	798,38	5,37%	318.553.620	245.793.444	16.296.547	-	262.089.991
Bonos Globales 2013	252	10,75%	100.548.000	97.833.404	9.491.532	-	107.324.936
Bonos Globales 2018	161,64	7%	64.492.716	47.310.531	2.590.709	-	49.901.240
Bonos Globales 2027	185,27	9,25%	73.921.932	63.284.861	4.242.824	-	67.527.685
Bonos Euros	7,86	10,50%	3.134.262	3.134.262	-	-	3.134.262
Bonos Par	2,26	6,75%	901.740	707.866	126.244	-	834.110
			561.552.270	458.064.368	32.747.856	-	490.812.224
Depósitos a Plazo en Instituciones Financieras del Exterior:							
Banescó Internacional Bank Inc. (Antes Banescó Internacional Panamá, S.A.)(Nota 21)	3	8%	102.972.399	102.972.399	-	-	102.972.399
Banescó Internacional Bank Corp. (Antes Banescó Internacional Puerto Rico, S.A.)(Nota 21)	2	8%	38.865.826	38.865.826	-	-	38.865.826
Wachovia Bank	1	0,99%	220.719	220.719	-	-	220.719
Bank Jacob Safra	1	1%	7.980.000	7.980.000	-	-	7.980.000
Banescó Internacional Bank Inc. (Antes Banescó Internacional Panamá, S.A.)(en moneda extranjera)(Nota 21)	6	2% - 2,75%	13.118.352	13.118.352	-	-	13.118.352
			163.157.296	163.157.296	-	-	163.157.296
Otras inversiones en Títulos Valores							
Lehman Brothers Treasure Co.	1	5,35% - 24%	304.818.500	304.818.500	-	-	304.818.500
			2.188.820.306	1.982.731.440	49.644.281	-	2.032.375.721
Sub-Total Inversiones en Títulos Valores Mantenidos Hasta su Vencimiento							
			2.188.820.306	1.982.731.440	49.644.281	-	2.032.375.721
Inversiones Ceditas:							
Inversiones Ceditas a Través de Participaciones	-	5% - 21%	(1.314.598.809)	(1.314.598.809)	(43.161.178)	-	(1.357.759.986)
Inversiones Ceditas a Través de Cuentas de Fondos de Activos Líquidos	-	1% - 4%	(197.166.324)	(197.166.324)	(6.473.405)	-	(203.639.730)
			(1.511.765.133)	(1.511.765.133)	(49.634.583)	-	(1.561.399.716)
Total Inversiones Ceditas							
			677.055.173	470.966.307	9.698	-	470.976.005
Total Inversiones en Títulos Valores Mantenidos hasta su Vencimiento							

BANESCO BANCO UNIVERSAL, C.A CONSOLIDADOS CON SUCURSAL EN EL EXTERIOR

30 de junio de 2003

Inversiones en Títulos Valores Mantenidos hasta su Vencimiento	Nº de Acciones/Títulos	Rango de Intereses	Valor Nominal	Costo Amortizado/Valor en Libros	Ganancia Bruta No Realizada	Pérdida Bruta No Realizada	Valor Razonable de Mercado
Bonos de la Deuda Pública Nacional	181	20,04% - 28,19%	590.273.490	517.380.438	-	5.137.946	512.242.492
Otros Títulos Valores Emitidos o Avalados por la Nación:							
Bonos Globales 2027	990,07	9,250%	395.037.132	282.760.885	9.566.593	-	292.327.478
Bonos DCB	266,67	2,3125%	106.400.000	90.987.480	-	5.867.480	85.120.000
Bonos Euros	1	10,50%	3.134.165	3.134.165	-	-	3.134.165
Bonos Par	2,26	6,750%	901.740	707.866	72.139	-	780.005
			505.473.037	377.590.396	9.638.732	5.867.480	381.361.648
Depósitos a Plazo en Instituciones Financieras del Exterior:							
Banescos Internacional Bank Inc. (Antes Banesco Internacional Panamá, S.A.)(Nota 21)	7	11,00% - 30,00%	104.640.937	104.640.937	-	-	104.640.937
BNP (Switzerland), S.A. Geneva	2	3%	66.234.000	66.234.000	-	-	66.234.000
Banescos Internacional Bank Corp. (Antes Banesco Internacional Puerto Rico, S.A.)(Nota 21)	1	13,00%	34.394.536	34.394.536	-	-	34.394.536
Wachovia Bank	3	1,04%	21.249.892	21.249.892	-	-	21.249.892
Bank Jacob Safra	1	1%	7.980.000	7.980.000	-	-	7.980.000
Banescos Internacional Bank Inc. (Antes Banesco Internacional Panamá, S.A.)(en moneda extranjera)(Nota 21)	5	3,38% - 3,88%	4.791.499	4.791.499	-	-	4.791.499
			239.290.864	239.290.864	-	-	239.290.864
Sub-Total Inversiones en Títulos Valores Mantenidos Hasta su Vencimiento			1.335.037.391	1.134.261.698	9.638.732	11.005.426	1.132.895.004
Inversiones Ceditas:							
Inversiones Ceditas a Través de Participaciones	-	13% - 18%	(767.601.201)	(767.601.201)	(8.266.976)	(9.439.166)	(766.429.011)
Inversiones Ceditas a Través de Cuentas de Fondos de Activos Líquidos	-	1% - 4,5%	(127.369.633)	(127.369.633)	(1.371.756)	(1.566.260)	(127.175.129)
Total Inversiones Ceditas			(894.970.834)	(894.970.834)	(9.638.732)	(11.005.426)	(893.604.140)
Total Inversiones en Títulos Valores Mantenidos hasta su Vencimiento			440.066.557	239.290.864	-	-	239.290.864

Los vencimientos de las Inversiones en Títulos Valores Mantenidos hasta su Vencimiento, en miles de bolívares, son los siguientes:

	31 de diciembre de 2003		30 de junio de 2003	
	Costo Amortizado/Valor en Libros	Valor Razonable de Mercado	Costo Amortizado/Valor en Libros	Valor Razonable de Mercado
Hasta seis meses	669.970.920	672.972.840	244.462.213	244.498.920
Entre seis meses y un año	221.275.723	221.879.818	77.516.100	75.822.713
Entre uno a cinco años	636.554.692	649.845.102	528.814.635	519.465.887
Más de 10 años	454.930.105	487.677.961	283.468.750	293.107.484
	1.982.731.440	2.032.375.721	1.134.261.698	1.132.895.004

BANESCO BANCO UNIVERSAL, C.A. CONSOLIDADOS CON SUCURSAL EN EL EXTERIOR

Las Inversiones Mantenedas Hasta su Vencimiento, se presentan a su costo de adquisición, ajustadas por las amortizaciones de las primas y descuentos y se provisionan cuando exista una pérdida permanente en su valor de mercado.

Los rubros de "Otros Ingresos Operativos" y "Otros Gastos Operativos", incluyen las ganancias o pérdidas generadas en el Banco por la venta de títulos valores registradas como Inversiones Mantenedas al Vencimiento, según el siguiente detalle en miles de bolívares:

	31 de diciembre de 2003	30 de junio de 2003
Ventas Realizadas	1.670.642.219	1.325.882.068
Ganancias Generadas	76.443.193	6.568.963
(Pérdidas) Generadas	(27.930)	(20.183.333)
Ganancias (Pérdidas) Netas Realizadas	76.415.263	(13.614.370)

Al 31 de diciembre de 2003, el Banco registró pérdidas por transferencias de Inversiones Disponibles para la Venta a Inversiones Mantenedas Hasta su Vencimiento por Bs. 213.889 miles, correspondientes a la amortización de la pérdida no realizada por Bonos de la Deuda Pública Nacional y Bs. 162.261 miles se registraron en la cuenta "Pérdidas Realizadas por Inversiones Mantenedas Hasta su Vencimiento".

4.5 El detalle de las Inversiones de Disponibilidad Restringida, en miles de bolívares, es el siguiente:

	Nº de Acciones/ Títulos	Rango de Intereses/ Participación	31 de diciembre de 2003		
			Valor Nominal	Costo de Adquisición	Valor Razonable de Mercado
Inversiones de Disponibilidad Restringida					
Títulos Valores Afectos a Reportos					
Bonos de la Deuda Pública Nacional (Nota 18)	4	17%	51.906.768	43.580.000	45.104.638
Títulos Valores Cedidos en Garantía:					
Depositos a Plazos:					
American Express	4	0,88% - 1%	10.326.766	10.326.766	10.326.766
Wachovia Bank	2	0,99%	9.945.185	9.945.185	9.945.185
Bank of America	1	0,90%	8.894.004	8.894.004	8.894.004
Bank of America- Sucursal Panama	1	1,09%	1.454.348	1.454.348	1.454.348
Commerzbank, N.A.	1	1,49%	19.200	19.200	19.200
			<u>30.639.503</u>	<u>30.639.503</u>	<u>30.639.503</u>
Otras Inversiones de Disponibilidad Restringida:					
Contrato Fideicomiso Banco Capital	1	-	13.688.678	13.688.678	9.555.392
Contrato Fideicomiso Banco Industrial de Venezuela, S.A.C.A.	2	6,75%	4.633.188	4.633.188	4.285.699
Fondos Entregados en Fideicomiso al Banco Nacional de Ahorro y Préstamo (BANAP)	1	1,94% - 2,89%	753.860	753.860	753.860
			<u>101.621.997</u>	<u>93.295.229</u>	<u>90.339.092</u>
Total Inversiones de Disponibilidad Restringida					88.588.281

BANESCO BANCO UNIVERSAL, C.A. CONSOLIDADOS CON SUCURSAL EN EL EXTERIOR

30 de junio de 2003

	Nº de Acciones/Títulos	Rango de Intereses / Participación	Valor Nominal	Costo de Adquisición	Valor Razonable de Mercado	Valor en Libros
Inversiones de Disponibilidad Restringida						
Títulos Valores Afectos a Reportes (Nota 18)						
Bonos de la Deuda Pública Nacional	2	26,64%	6.061.986	5.200.000	5.031.448	5.200.000
Títulos Valores Cedidos en Garantía:						
Depositos a Plazos:						
Bank of America	1	1,08%	10.908.652	10.908.652	10.908.652	10.908.652
Wachovia Bank	1	1,49%	7.341.600	7.341.600	7.341.600	7.341.600
			18.250.252	18.250.252	18.250.252	18.250.252
Otras Inversiones de Disponibilidad Restringida:						
Contrato Fideicomiso Banco Capital	1	-	13.688.678	13.688.678	11.296.527	11.296.527
Contrato Fideicomiso Banco Industrial de Venezuela, S.A.C.A.	2	6,75%	4.633.188	4.633.188	4.007.708	4.007.708
Fondos Entregados en Fideicomiso al Banco Nacional de Ahorro y Préstamo (BANAP)	1	1,94% - 2,89%	753.860	753.860	753.860	753.860
			19.075.726	19.075.726	16.058.095	16.109.913
Contratos de Fideicomiso, Sucursal Panamá Fideicomiso Metrobank	1	5,50%	2.234.400	2.234.400	2.234.400	2.234.400
Total Inversiones de Disponibilidad Restringida			45.622.364	44.760.378	41.574.195	41.794.565

Los vencimientos de las Inversiones de Disponibilidad Restringida, en miles de bolívares, son los siguientes:

	31 de diciembre de 2003		30 de junio de 2003	
	Costo de Adquisición	Valor de Mercado	Costo de Adquisición	Valor de Mercado
Hasta seis meses	30.639.503	30.639.503	20.484.652	20.484.652
Entre uno y cinco años	43.580.000	45.104.638	5.200.000	5.031.448
Más de diez años	19.075.726	14.594.951	19.075.726	16.058.095
	<u>93.295.229</u>	<u>90.339.092</u>	<u>44.760.378</u>	<u>41.574.195</u>

El Banco mantiene un contrato de licencia sobre el uso de marca con Visa International Service Association, Mastercard International Incorporated y American Express Limited, para el uso no exclusivo, de las tarjetas de crédito "Visa", "Mastercard" y "American Express", respectivamente. Asimismo, estos contratos establecen la obligación del Banco de mantener, como garantía de estas operaciones, las inversiones que se presentan al 31 de diciembre y 30 de junio de 2003, por Bs. 18.839.189 miles y Bs. 18.250.252 miles, respectivamente. Estas inversiones se encuentran colocadas en el Bank of America y Wachovia Bank.

Al 31 de diciembre de 2003, las Inversiones de Disponibilidad Restringida por Bs. 10.326.766 miles, correspondientes a cuatro (4) colocaciones a plazo, en American Express, estas colocaciones garantizan principalmente operaciones de financiamientos obtenidos por el Banco. Estas colocaciones no presentan un plazo de vencimiento definido, ya que su vigencia está en función de las renovaciones o prórrogas otorgadas.

Al 31 de diciembre de 2003, los ingresos financieros por las inversiones en títulos valores, incluyen primas por Bs. 596.904 miles, provenientes de la venta de títulos de Deuda Externa de Venezuela, adquiridos a través de contratos de opciones de tipo Call y Put.

El Banco mantiene Títulos Valores denominados en moneda extranjera, los cuales se encuentran en custodia de otras instituciones financieras extranjeras. Al 31 de diciembre de 2003, los títulos valores de la cartera propia y/o cedida, se encuentran en el UBS International Inc, Clearstream Banking (Cedel), Lehman Brothers Inc., Bank Fur Arbeit Und Wirtschaft (Bawag), Smith Barney(Citigroup), y Citibank, N.A. Al 30 de junio de 2003, los títulos se encuentran en el Lehman Brothers Inc., Bank Fur Arbeit Und Wirtschaft (Bawag), Deutsche Bank, Clearstream Banking (Cedel), CitiBank, N.A., y Credit First Swisse Boston.

La Superintendencia de Bancos y Otras Instituciones Financieras en Oficio No. SBIF-GGI-G13-00437 de fecha 16 de enero de 2004, autorizó al Banco a reclasificar la inversión en Fideicomiso -Banco Capital - de Bs. 9.555.392 miles, a la Sub-Cuenta "Otros Gastos Diferidos", la cual será amortizada en un período de 9 años.

El Banco mantiene un fideicomiso de inversión en el Banco Industrial de Venezuela, C.A. El contrato establece que se podrá aumentar el fondo fiduciario con los aportes que efectúe el Banco, así como por los rendimientos que se generen como consecuencia de la inversión, con una vigencia de un (1) año, prorrogables automáticamente por iguales períodos de tiempo. El Banco se reserva la facultad de indicar al fiduciario las colocaciones del fideicomiso, siendo por cuenta y riesgo del Banco las variaciones de precios que pudieran experimentar las colocaciones. A continuación se presenta la composición del fideicomiso, expresado en miles de bolívares:

		31 de diciembre de 2003		
		Valor	Valor	
		Nominal US\$	Libros Bs.	Tasa
Par Bonds Serie "A"		2.903	4.633.188	6,75%
Provisión		-	(573.662)	
		2.903	4.059.526	
		30 de junio de 2003		
		Valor	Valor	
		Nominal US\$	Libros Bs.	Tasa
Par Bonds Serie "A"		2.903	4.633.188	6,75%
Provisión		-	(573.662)	
		2.903	4.059.526	

En fecha 12 de junio de 1996, el Banco abrió un contrato de fideicomiso de garantía con el Banco Nacional de Ahorro y Préstamo (BANAP), por Bs. 221.477 miles, para garantizar al Banco Central de Venezuela, como único beneficiario contingencias relacionadas con dos Títulos de Estabilización Monetaria extraviados. Durante el semestre terminado el 30 de junio de 2003, el Banco reconoció y capitalizó los intereses generados por estas colocaciones, los cuales ascendieron a Bs. 753.860 miles. Al 31 de diciembre de 2003, el Banco mantiene registrados Bs. 321.671 miles por concepto de rendimientos por cobrar.

Durante el año 2000, Banco Unión, S.A.C.A. (Sucursal de Panamá), ahora Unibanca Banco Universal, C.A. (Sucursal de Panamá), constituyó en Metrobank, S.A., Fideicomisos de Inversiones, de conformidad con la Ley No. 1 de 1984. Este fideicomiso fue constituido con la finalidad de obtener un rendimiento adicional sobre los excedentes del Banco. Unibanca Banco Universal, C.A., (Sucursal de Panamá) tomó la decisión de invertir estos fondos en depósitos a plazo fijo, por US\$ 1,400 miles (Bs. 2.234.400 miles), el cual devenga intereses del 5,5% , con vencimiento el 14 de febrero de 2004. El fondo de Fideicomiso fue cancelado anticipadamente, a su fecha de vencimiento, el 26 de diciembre de 2003, incluyendo el rendimiento devengado.

- 4.6 El valor según libros de los otros títulos valores, presentados a su valor de realización es el siguiente:

31 de diciembre de 2003		
N° de Acciones/ Títulos	Valor Nominal	Valor de Realización/ Valor en Libros
Inversiones en Otros Títulos Valores		
Obligaciones por Fideicomiso de Inversión:		
	Banesco Seguros, C.A. (Nota 21)	1
	8.134.175	8.134.175
	<u>8.134.175</u>	<u>8.134.175</u>
Total Inversiones en Otros Títulos Valores		
30 de junio de 2003		
N° de Acciones/ Títulos	Valor Nominal	Valor de Realización/ Valor en Libros
Inversiones en Otros Títulos Valores		
Obligaciones por Fideicomiso de Inversión:		
	Banesco Seguros, C.A. (Nota 21)	1
	10.518.597	10.518.597
	<u>10.518.597</u>	<u>10.518.597</u>
Total Inversiones en Otros Títulos Valores		

Los bienes del Fideicomiso Banesco Seguros, C.A., están conformados por: Inmuebles, acciones en sociedades mercantiles, títulos valores, entre otros. Banesco Banco Universal, C.A., en su carácter de Beneficiario se reserva el derecho de dar cualquier instrucción sobre la administración del Fondo.

La disminución de los fondos fideicometidos al 31 de diciembre de 2003, corresponde principalmente a la desincorporación de un inmueble por Bs. 3.144.257 miles, instruida por Banesco Banco Universal, C.A. (Nota 4.3). Al 30 de junio de 2003, la disminución corresponde principalmente a la liquidación de las empresas mantenidas como inversiones en acciones en sociedades mercantiles, por Bs. 5.113.573 miles, y la transferencia de un inmueble al beneficiario, por un valor de Bs. 1.232.293 miles.

5. Cartera de Créditos

La clasificación de la Cartera de Créditos es la siguiente, en miles de bolívares:

	31 de diciembre de 2003	30 de junio de 2003
Por Tipo de Créditos:		
Tarjetas de Crédito	281.560.529	252.631.644
En Cuotas	265.469.532	240.407.205
A Plazo Fijo	132.829.755	156.223.756
Créditos Hipotecarios para Adquisición o Remodelación de Viviendas	100.964.828	40.474.843
Créditos Agrícola a Plazo Fijo	97.556.139	84.129.345
Créditos adaptados a la Resolución N° 056.03	40.561.848	-
Crédito Agrícola en Cuotas	33.580.428	20.717.419
Créditos Otorgados a Tasa de Interés Preferencial	29.750.000	39.787.600
Créditos otorgados a Microempresarios	26.663.775	9.919.231
A Directores y Empleados	16.743.846	7.999.507
Documentos Descontados	11.478.248	1.909.496
Cartas de Crédito Emitidas Negociadas	9.575.168	6.991.930
En Cuentas Corrientes	7.697.782	21.672.573
Con Recursos de Programas Especiales de Financiamiento	6.304.462	7.801.615
Otros Créditos	4.639.405	138.227
Arrendamientos Financieros	2.794.904	4.399.431
Deudores por Garantía Otorgadas	1.338.598	1.001.397
Vehículos	1.012.064	1.593.904
Créditos adaptados a la Resolución N° 056.03 Vencida	60.888	-
Créditos otorgados a la PYME	4.361	-
	<u>1.070.586.560</u>	<u>897.799.123</u>
Provisión para Cartera de Créditos	<u>(120.789.788)</u>	<u>(118.772.866)</u>
	<u>949.796.772</u>	<u>779.026.257</u>
Por Tipo de Riesgos:		
Riesgo Normal	436.503.161	266.035.755
Riesgo Potencial	124.838.815	153.619.880
Riesgo Real	24.710.952	60.283.996
Alto Riesgo	28.800.112	30.639.651
Irrecuperables	3.640.598	2.724.889
Total 500 Mayores Deudores	<u>618.493.638</u>	<u>513.304.171</u>
Resto de la Cartera de Créditos	<u>452.092.922</u>	<u>384.494.952</u>
	<u>1.070.586.560</u>	<u>897.799.123</u>
Por Tipo de Garantías:		
Sin Garantía (*)	495.347.163	370.504.280
Hipotecaria Inmobiliaria	272.071.776	250.458.365
Aval y Fianza	128.223.939	72.342.627
Prendaria	149.541.891	157.783.659
Documentos Mercantiles	12.570.624	12.778.920
Hipotecaria Mobiliaria	6.719.184	4.462.124
Otro Tipo de Garantía	3.101.660	18.727.047
Prenda sin Desplazamiento	2.385.957	3.118.547
Fiduciaria	624.366	7.623.554
	<u>1.070.586.560</u>	<u>897.799.123</u>

(*) Al 31 de diciembre y 30 de junio de 2003, la clasificación "Sin Garantía" incluye Bs. 281.560.529 miles y Bs. 252.631.644 miles, respectivamente, correspondiente a la cartera de Tarjetas de Crédito.

BANESCO BANCO UNIVERSAL, C.A. CONSOLIDADOS CON SUCURSAL EN EL EXTERIOR

Por Tipo de Actividad Económica:

Establecimientos Financieros, Seguros, Bienes	602.678.446	504.575.146
Agrícola, Pesquera y Forestal	134.577.265	108.524.198
Comercio Mayor y Detal Restaurantes y Hoteles	97.688.284	93.247.041
Construcción	75.430.804	59.337.386
Industria Manufacturera	65.507.113	44.822.952
Servicios Comunales, Sociales y Personales	47.687.826	30.297.121
Transporte, Almacenamiento y Comunicaciones	26.716.640	27.859.174
Electricidad, Gas y Agua	17.361.039	25.096.465
Explotación de Minas e Hidrocarburos	2.937.066	2.268.274
Actividades no Bien Especificadas	2.077	1.771.366
	<u>1.070.586.560</u>	<u>897.799.123</u>

Por Vencimientos:

Hasta 30 días	106.674.342	335.141.241
31 a 60 días	42.843.954	29.908.798
61 a 90 días	30.773.102	26.457.815
91 a 180 días	78.536.900	72.595.709
181 a 360 días	153.702.082	80.196.536
Mayores a 360 días	618.114.729	266.224.509
Cartera Vencida y en Litigio	39.941.451	87.274.515
	<u>1.070.586.560</u>	<u>897.799.123</u>

La cartera de créditos vencida y en litigio no acumula intereses, de acuerdo a lo establecido por la Superintendencia de Bancos y Otras Instituciones Financieras.

El movimiento presentado en la provisión para la cartera de créditos, en miles de bolívares, es el siguiente:

	31 de diciembre de 2003	30 de junio de 2003
Saldo al Inicio del Semestre	118.772.866	136.055.867
Efecto Traducción Sucursal de Panamá	-	1.070.662
Más: Provisión con cargo a Gasto por Incobrabilidad de Créditos y Otras Cuentas por Cobrar	-	11.500.000
Provisión-Indexados con cargo a Gastos Diferidos (Nota 10)	20.975.391	-
Traspaso de Provisión mantenida en Banesco Banco Hipotecario, C.A (Nota 25)	1.547.957	-
Menos: Castigos:		
Tarjetas de Crédito	10.936.620	10.701.979
Créditos Indexados	3.689.969	404.848
Pagarés	3.066.954	-
Otros -Capital Cartera de Créditos Vencidos	2.792.614	6.851.754
Total Castigos	<u>20.486.157</u>	<u>17.958.581</u>
Reclasificación a la Cuenta de Provisión de Rendimientos por Cobrar (Nota 6)	20.269	11.895.082
Saldo al Final del Semestre	<u>120.789.788</u>	<u>118.772.866</u>

Al 30 de junio de 2003, el Banco registró provisiones de cartera de créditos por Bs. 11.500.000 miles, producto del análisis y evaluación de los riesgos sobre dicha cartera y tomando en consideración las observaciones efectuadas por la Superintendencia de Bancos y Otras Instituciones Financieras, a través de sus revisiones.

BANESCO BANCO UNIVERSAL, C.A. CONSOLIDADOS CON SUCURSAL EN EL EXTERIOR

Al 31 de diciembre y 30 de junio de 2003, el Banco castigó Bs. 20.486.157 miles y Bs. 17.958.581 miles, por concepto de créditos irrecuperables. Durante estos semestres la Sucursal Panamá no realizó castigos de su cartera de créditos.

Al 31 de diciembre y 30 de junio de 2003, el Banco mantiene una provisión voluntaria de Bs. 25.035.554 miles y Bs 31.376.344 miles, sobre el rubro de cartera de créditos y rendimientos de la cartera, tomando en consideración lo establecido en el Manual de Contabilidad para Bancos y Otras Instituciones Financieras.

Al 31 de diciembre y 30 de junio de 2003, el Banco registró en la cuenta de Bienes Muebles e Inmuebles Recibidos en Pago, Bs 8.011.528 miles y Bs. 9.205.533 miles, respectivamente, por concepto de cartera recuperada mediante la adjudicación de bienes. (Nota 8)

Durante el segundo semestre de 2003, previa autorización de la Junta Directiva, el Banco recibió una cesión de crédito por Bs. 7.125.000 miles, de una Institucion Financiera del país, no relacionada, la cual no generó ni ganancias ni pérdidas. Durante del primer semestre de 2003, el Banco efectuó cesión de cartera de créditos por Bs. 20.036.993 miles, a una Institucion Financiera relacionada, conformada por el saldo de capital y rendimientos por cobrar, neto de las provisiones específicas, autorizada por la Superintendencia de Bancos y Otras Instituciones Financieras, previa evaluación de dicha cartera.

Al 31 de diciembre y 30 de junio de 2003, el Banco mantiene dentro de la cartera de créditos, Bs. 29.750.000 miles y Bs. 33.037.600 miles, respectivamente, bajo la modalidad de pagarés a la orden otorgados a tres (3) y a cuatro (4), deudores del Banco, respectivamente, con vencimiento promedio de 3 años desde su fecha de emisión. Estos pagarés se presentan a su valor descontado.

Al 31 de diciembre y 30 de junio de 2003, el Banco mantiene créditos a microempresarios los cuales representan el 2,6% y 1,16% de su cartera bruta a esas fechas.

Al 31 de diciembre y 30 de junio de 2003, el Banco mantiene créditos destinados al Sector Agrícola, los cuales representan el 13% y 12%, respectivamente, de su cartera bruta a esas fechas. A continuación detallamos la composición de la cartera agrícola mantenida por el Banco, expresado en miles de bolívares:

	31 de diciembre de 2003	30 de junio de 2003
Créditos Agrícola a Plazo Fijo	97.556.139	84.129.345
Créditos Agrícola en Cuotas	33.580.428	20.717.419
Créditos otorgados con recursos de FONDAFA	3.440.698	3.677.434
Fianzas Agrícolas	373.780	373.780
	<u>134.951.045</u>	<u>108.897.978</u>

Durante el segundo semestre de 2003, el Banco procedió a reestructurar Bs. 45.012.505 miles, correspondientes a siete (7) créditos, tomando en consideración los parámetros establecidos en la Resolución de carácter temporal N° 056.03 de fecha 10 de marzo de 2003, publicada en la Gaceta Oficial N° 37.657 de fecha 25 de marzo de 2003, emitida por la Superintendencia de Bancos y Otras Instituciones Financieras. Al 31 de diciembre de 2003, el Banco clasifica el riesgo y calcula las provisiones sobre estos créditos, de acuerdo con los parámetros establecidos en las Resoluciones N° 009-1197 de fecha 28 de noviembre de 1997, publicada en la Gaceta Oficial N° 36.433 de fecha 15 de abril de 1998 y Resolución N° 010.02 del 24 de enero de 2002, publicada en la Gaceta Oficial de la República Bolivariana de Venezuela N° 5.577 Extraordinario, del 31 de enero de 2002.

Al cierre del segundo semestre del 2003 el Banco procedió a constituir una provisión de Bs. 20.975.391 miles, contra la cuenta de Gastos Diferidos (Nota 10), en base a los saldos que mantiene registrados al cierre del mes de diciembre de 2003, relacionada con los diferenciales originados en los recálculos y ajustes efectuados sobre los créditos indexados, efectuados durante el primer semestre del 2003, tomando en consideración las decisiones señaladas en la Sentencia emitida por la Sala Constitucional del Tribunal Supremo de Justicia de fecha 16 de diciembre de 2003.

El Banco se encuentra en espera de las Normas que deben ser dictadas por el Banco Nacional de Ahorro y Préstamo (BANAP), para efectos de proceder a los cálculos definitivos que se deben aplicar para el recalcular y reestructuración de los créditos indexados, conforme a lo establecido por la Sala Constitucional del Tribunal Supremo de Justicia, el 16 de diciembre de 2003. La Gerencia estima que el efecto del recálculo de los créditos indexados no superará la provisión creada para tal fin y, en caso de superarla, el exceso sería cubierto con la provisión voluntaria de Bs. 25.035.554 miles, mantenida dentro de la cartera de créditos.

El Banco procedió a reclasificar este monto desde el Rubro de Otros Activos-Plusvalía al Rubro de Cartera de Créditos, sobre la base de la Sentencia de la Sala Constitucional del Tribunal Supremo de Justicia dictada el 24 de enero del 2003, publicada en la Gaceta Oficial N° 5650 Extraordinario, de fecha 7 de agosto de 2003, a través de la cual se indicaba, que a partir del 24 de enero de 2002, esos créditos deberían cambiar a la modalidad de "créditos indexados" a "créditos lineales".(Nota 10).

El efecto del cálculo inicial realizado por el Banco, durante el mes de agosto de 2002, por Bs. 19.104.086 miles, fue registrado en el Rubro de Otros Activos - Plusvalía, debido a que esta probable pérdida no era conocida por Banesco Banco Universal, C.A., antes de su fusión con Unibanca, Banco Universal, C.A., y, en consecuencia, se podía diferir. Sin embargo; producto del resultado de los cálculos efectuados durante el primer semestre de 2003, el Banco procedió a reclasificar este monto desde el Rubro de Otros Activos - Plusvalía al Rubro de Cartera de Créditos.

Al 31 de diciembre y 30 de junio de 2003, la cartera de créditos incluye Bs. 22.112.134 y Bs. 4.628.906 miles, respectivamente, por concepto de créditos reestructurados (créditos hipotecarios indexados fuera del Sistema de Ahorro Habitacional Vigente).

Al 31 de diciembre 2003, la cartera de créditos incluye Bs 109.109 miles, por concepto de créditos reestructurados. (créditos hipotecarios indexados bajo el Sistema de Ahorro Habitacional Vigente).

6. Intereses y Comisiones por Cobrar

El detalle de los Intereses y Comisiones por Cobrar, en miles de bolívares, se compone por:

	31 de diciembre de 2003	30 de junio de 2003
Rendimientos por Cobrar por Disponibilidades	1.679.652	1.742.996
Rendimientos por Cobrar por Inversiones en Títulos Valores	56.846.897	55.682.295
Rendimientos por Cobrar por Cartera de Créditos	28.756.222	33.442.830
Rendimientos por cobrar por créditos vigentes	15.881.479	25.849.518
Rendimientos por cobrar por créditos reestructurados	6.784.136	276.479
Rendimientos por cobrar por créditos vencidos	4.911.073	6.405.409
Rendimientos por cobrar por créditos en litigio	764.609	764.027
Rendimientos por cobrar a Microempresarios	414.925	147.397
Comisiones por Cobrar – Otras Comisiones por Cobrar	2.629.988	1.848.195
Provisión para Rendimientos por Cobrar por Cartera de Créditos y Otros	(15.076.949)	(21.693.629)
	<u>74.835.810</u>	<u>71.022.687</u>

El movimiento presentado en la provisión para rendimientos por cobrar por cartera de créditos y otros, en miles de bolívares, es el siguiente:

	31 de diciembre de 2003	30 de junio de 2003
Saldo al Inicio del Semestre	21.693.629	16.245.696
Más: Provisión con cargo a Gasto por Incobrabilidad de Créditos y Otras - Cuentas por Cobrar	-	500.000
Reclasificación de la Cuenta de Cartera de Créditos (Nota 5)	20.269	11.895.082
Traspaso de Provisión mantenida en Banesco Banco Hipotecario, C.A (Nota 25)	133.756	-
Menos: Castigos del Período	6.770.705	6.947.149
Saldo al Final del Semestre	<u>15.076.949</u>	<u>21.693.629</u>

Al 31 de diciembre y 30 de junio de 2003, el Banco dejó de reconocer intereses por créditos vencidos y en litigio por Bs. 1.041.565 miles y Bs. 6.404.517 miles, respectivamente, los cuales se registraron en Cuentas de Orden – Rendimientos por Cobrar. Asimismo, durante estos semestres, el Banco cobró Bs. 5.331.158 miles y Bs. 6.701.957 miles, respectivamente, sobre los montos mantenidos como diferidos en semestres anteriores.

BANESCO BANCO UNIVERSAL, C.A. CONSOLIDADOS CON SUCURSAL EN EL EXTERIOR

7. Inversiones en Empresas Filiales, Afiliadas y Sucursales

El detalle de la Participación en Otras Instituciones se detalla a continuación, en miles de bolívares:

31 de diciembre de 2003						
	Nº de Acciones	Fecha de Estados Financieros	Patrimonio Neto de la Compañía	% de Participación	Participación Patrimonial del Semestre	Valor en Libros
Inversiones Whizard Uno, C.A. (Nota 21)	1.628.038	31/10/2002	7.619.821	98,35%	-	4.593.605
UBC Crédito, C.A. (Antes Crédito Unión, C.A.) (Nota 21)	8.420.346	30/06/2003	1.916.465	99%	-	1.406.896
Inversiones 5325, C.A. (Nota 21)	574.155	31/10/2002	2.773.816	26,7%	-	304.783
Servicios de Consumo, S.A. (Nota 21)	1.359.580	30/06/2003	218.604	90%	-	348.143
Inmobiliaria Central Hipotecaria	310.800	31/05/2003	261.125	31,08%	-	81.157
Inmobiliaria Asociación Hipotecaria, C.A.	248.604.620	30/11/2003	769.521	31,57%	-	242.644
						6.977.228
Provisión Asignada						(400.000)
						6.577.228
Inversion de la Sucursal Panamá:						
Banunión N.V. Curacao (Nota 21)	3.058	30/06/2003	6.913.468	85%	-	5.142.356
Total Inversiones en Empresas Filiales, Afiliadas y Sucursales						11.719.584
30 de junio de 2003						
	Nº de Acciones	Fecha de Estados Financieros	Patrimonio Neto de la Compañía	% de Participación	Participación Patrimonial del Semestre	Valor en Libros
Inversiones Whizard Uno, C.A.	1.628.038	31/10/2002	6.951.830	98,35%	-	4.593.605
UBC Crédito, C.A. (Antes Crédito Unión, C.A.)	8.420.346	30/06/2003	1.921.940	99%	-	1.406.896
Inversiones 5325, C.A.	574.155	31/10/2002	2.466.896	26,7%	-	304.783
Servicios de Consumo, S.A.	1.359.580	30/06/2003	220.295	90%	-	348.143
						6.653.427
Provisión Asignada						(400.000)
						6.253.427
Inversion de la Sucursal Panamá:						
Banunión N.V. Curacao	3.058	30/06/2003	6.958.279	85%	-	5.142.356
Total Inversiones en Empresas Filiales, Afiliadas y Sucursales (Nota 21)						11.395.783

Con fecha 23 de diciembre de 2002, en Asamblea Extraordinaria de Accionistas, Banesco Banco Universal, C.A., en su carácter de accionista mayoritario de la empresa Inversiones Whizard Uno, C.A., acordó la disolución anticipada y liquidación de esta empresa en virtud de la instrucción recibida de la Superintendencia de Bancos y Otras Instituciones Financieras, relacionada con la desincorporación de sus libros de la inversión mantenida en dicha empresa. Al 31 de diciembre y 30 de junio de 2003, no se registró participación patrimonial ya que la Gerencia considera que esta inversión está representada por el valor aproximado de los activos netos a ser recibidos en el momento de la liquidación.

Con fecha 7 de enero de 2003, en Asamblea Extraordinaria de Accionistas, se acordó la disolución anticipada de la empresa Inversiones 5325, C.A. Al 31 de diciembre y 30 de junio de 2003, no se registró participación patrimonial ya que la Gerencia considera que esta inversión está representada por el valor aproximado de los activos netos a ser recibidos en el momento de la liquidación.

Durante el primer semestre de 2003, el Banco procedió a castigar la inversión mantenida en la Compañía Mondex Venezuela, C.A., contra los resultados del ejercicio, por Bs. 1.250.348 miles.

Banunión NV Curazao, es una Sociedad inscrita bajo las leyes de las Antillas Holandesas. Al 31 de diciembre y 30 de junio de 2003, el activo total asciende a US\$. 4.331 miles y US\$. 4.237 miles, el patrimonio neto a US\$ 4.192 miles y US\$ 4.359 miles y las utilidades del semestre representan US\$. 54 miles y US\$. 73 miles, respectivamente sobre esta sociedad. Banesco Banco Universal, C.A., mantiene un 15%, de participación directa, registrada en cuentas de orden y un 85% de participación indirecta a través de Unibanca Banco Universal, C.A., (Sucursal de Panamá), el patrimonio a la fecha de la adquisición era de US\$. 3.790 miles.

A continuación se muestra un resumen de los estados financieros no auditados, a valores históricos, de las empresas filiales, afiliadas y sucursales, en miles de bolívares:

31 de diciembre de 2003

Balance General

	FILIALES					
	30/06/2003	31/12/03	30/06/2003	31/12/03	31/05/03	30/11/03
	Inversiones Whizard Uno, C.A.	UBC Crédito, C.A. (Antes Crédito Unión, S.A.)	Inversiones 5325, C.A	Servicios de Consumo, S.A.	Inmobiliaria Central Hipotecaria	Inmobiliaria Asociación Hipotecaria
ACTIVO						
Disponibilidades	69.120	233.618	-	119.144	349.584	20.700
Inversiones en títulos valores	5.427.176	2.997.139	2.740.263	92.854	3.354	-
Cartera de créditos	-	-	-	-	-	-
Intereses y comisiones por cobrar	4.488	298	-	-	-	-
Inversiones en Filiales	2.119.037	-	33.553	-	-	-
Bienes realizables	-	-	-	-	-	-
Bienes de uso	-	136.208	-	-	-	752.471
Otros activos	-	23.526	-	6.606	5.376	2.946
Total activo	7.619.821	3.390.789	2.773.816	218.604	358.314	776.117

BANESCO BANCO UNIVERSAL, C.A. CONSOLIDADOS CON SUCURSAL EN EL EXTERIOR

Balance General

	FILIALES					
	30/06/2003	31/12/03	30/06/2003	31/12/03	31/05/03	30/11/03
	Inversiones Whizard Uno, C.A.	UBC Crédito, C.A. (Antes Crédito Unión, S.A.)	Inversiones 5325, C.A	Servicios de Consumo, S.A.	Inmobiliaria Central Hipotecaria	Inmobiliaria Asociación Hipotecaria
PASIVO						
Otros pasivos	-	1.474.324	--	-	97.189	6.596
Total pasivo	-	1.474.324	-	-	97.189	6.596
PATRIMONIO						
Capital social	10.293.902	8.505.400	2.150.000	151.816	200	785.878
Reservas de capital	112.468	951.383	139.994	30.364	1.000	
Exceso del valor en libros sobre costo	-	318.567	-	-	-	-
Acciones en Tesorería	(7.562.566)	(14.794.211)	(1.312.666)	-	-	-
Resultados acumulados	4.776.017	6.935.326	1.796.488	36.424	259.925	(16.357)
Total patrimonio	7.619.821	1.916.465	2.773.816	218.604	261.125	769.521
Total pasivo y patrimonio	7.619.821	3.390.789	2.773.816	218.604	358.314	776.117

Estado de Resultados

	FILIALES					
	30/06/03	31/12/03	30/06/03	31/12/03	31/05/03	30/11/03
	Inversiones Whizard Uno, C.A.	UBC Crédito, C.A. (Antes Crédito Unión, S.A.)	Inversiones 5325, C.A	Servicios de Consumo, S.A.	Inmobiliaria Central Hipotecaria	Inmobiliaria Asociación Hipotecaria
Ingresos financieros	280.289	252.951	165.342	172	21.850	3.962
Gastos financieros	18	25.328	-	123	-	-
Margen financiero bruto	280.271	227.623	165.342	49	21.850	3.962
Gastos por incobrabilidad y desvalorización	-	-	-	-	-	-
Margen financiero neto	280.271	227.623	165.342	49	21.850	3.962
Menos gastos de transformación	-	-	-	-	-	-
Margen de intermediación financiera	280.271	227.623	165.342	49	21.850	3.962
Otros ingresos operativos	48.574	195.421	-	2.547	169.957	450
Otros gastos operativos	-	48.217	-	7.993	8.781	20.769
Margen del negocio	328.845	374.827	165.342	(5.397)	183.026	(16.357)
Resultado bruto antes de impuestos	328.845	374.827	165.342	-	-	-
Impuesto sobre la renta	3.919	-	6.281	-	-	-
Resultado neto	324.926	374.827	159.061	(5.397)	183.026	(16.357)

BANESCO BANCO UNIVERSAL, C.A. CONSOLIDADOS CON SUCURSAL EN EL EXTERIOR

30 de junio de 2003:

Balance General

	FILIALES			
	31/10/2002	30/06/2003	31/10/2002	30/06/2003
	Inversiones Whizard Uno, C.A.	UBC Crédito, C.A. (Antes Crédito Unión, S.A.)	Inversiones 5325, C.A.	Servicios de Consumo, S.A.
ACTIVO				
Disponibilidades	20.482	229.603	-	120.835
Inversiones en títulos valores	6.931.348	427.571	2.438.901	92.854
Cartera de créditos	-	-	-	-
Intereses y comisiones por cobrar	-	-	27.995	-
Bienes realizables	-	-	-	-
Bienes de uso	-	137.958	-	-
Otros activos	-	2.632.468	-	6.606
Total activo	6.951.830	3.427.600	2.466.896	220.295
PASIVO				
Otros pasivos	-	1.505.660	-	-
Total pasivo	-	1.505.660	-	-
PATRIMONIO				
Capital social	10.293.902	8.505.400	2.150.000	151.816
Reservas de capital	82.342	951.383	135.084	30.362
Exceso del valor en libros sobre costo	-	318.567	-	-
Acciones en Tesorería	(7.562.566)	(14.794.211)	(1.312.666)	-
Resultados acumulados	4.138.152	6.940.801	1.494.478	38.117
Total patrimonio	6.951.830	1.921.940	2.466.896	220.295
Total pasivo y patrimonio	6.951.830	3.427.600	2.466.896	220.295

Estado de Resultados

	FILIALES			
	31/10/2002	30/06/2003	31/10/2002	30/06/2003
	Inversiones Whizard Uno, C.A.	UBC Crédito, C.A. (Antes Crédito Unión, S.A.)	Inversiones 5325, C.A.	Servicios de Consumo, S.A.
Ingresos financieros	36.906	429.345	35.457	85
Gastos financieros	4	25.256	-	57
Margen financiero bruto	36.902	404.089	35.457	28
Gastos por incobrabilidad y desvalorización	-	-	2.732.077	-
Margen financiero neto	36.902	404.089	(2.696.620)	28
Menos gastos de transformación	-	-	-	-
Margen de intermediación financiera	36.902	404.089	(2.696.620)	28
Otros ingresos operativos	2.375.564	-	1.324.326	2.627
Otros gastos operativos	963.864	23.785	376.446	6.361
Margen del negocio	1.448.602	380.304	(1.748.740)	(3.706)
Resultado bruto antes de impuestos	1.448.602	380.304	(1.748.740)	(3.706)
Impuesto sobre la renta	5.226	-	8.375	-
Resultado neto	1.443.376	380.304	(1.757.115)	(3.706)

BANESCO BANCO UNIVERSAL, C.A. CONSOLIDADOS CON SUCURSAL EN EL EXTERIOR

A continuación se presenta un resumen de los estados financieros auditados de la Sucursal de Panamá incluidos en los estados financieros de Banesco Banco Universal, C.A., expresados en miles:

	31 de diciembre de 2003		30 de junio de 2003	
	US\$	Equivalente en bolívares	US\$	Equivalente en bolívares
ACTIVO				
Disponibilidades	39.791	63.505.806	39.038	62.305.350
Inversiones en Títulos Valores	126.273	201.531.077	119.864	191.302.524
Cartera de Créditos	19.467	31.069.075	21.051	33.597.461
Intereses y Comisiones por Cobrar	3.932	6.276.402	4.961	7.917.026
Inversiones en Filiales y Afiliadas	3.222	5.142.356	3.222	5.142.356
Bienes en Uso	191	305.303	191	305.008
Otros Activos	5	8.009	4.747	7.575.491
Total Activo	192.881	307.838.028	193.074	308.145.216

PASIVO Y PATRIMONIO

Captaciones del Público	60.945	97.267.490	54.339	86.725.309
Otros Financiamientos Obtenidos	75.439	120.401.018	89.291	142.508.532
Intereses y Comisiones por Pagar	2.590	4.133.135	2.845	4.540.394
Acumulaciones y Otros Pasivos	3.034	4.843.165	7.802	12.450.479
Total Pasivo	142.008	226.644.808	154.277	246.224.714
Patrimonio	50.873	81.193.220	38.797	61.920.502
Total Pasivo y Patrimonio	192.881	307.838.028	193.074	308.145.216

	31 de diciembre de 2003		30 de junio de 2003	
	US\$	Equivalente en bolívares	US\$	Equivalente en bolívares
ESTADO DE RESULTADOS				
Ingresos Financieros	7.852	12.532.103	4.440	7.085.485
Gastos Financieros	3.535	5.641.848	4.388	7.003.870
Gastos de Transformación	501	800.268	318	506.906
Otros Gastos Operativos	6.839	10.914.292	3.740	5.968.383
Otros Ingresos Operativos	15.099	24.097.566	8.884	14.178.202
Gastos Extraordinarios	0,3	543	0,2	241
Resultado Neto	12.076	19.272.718	4.878	7.784.287

Al 31 de diciembre y 30 de junio de 2003, los saldos en bolívares incluidos en los estados financieros antes indicados, han sido traducidos a la tasa de cambio de Bs. 1.596,00, por cada dólar estadounidense.

8. Bienes Realizables

El detalle de los Bienes Realizables, en miles de bolívares, es el siguiente:

	31 de diciembre de 2003	30 de junio de 2003
Bienes Recibidos en Pago –Muebles e Inmuebles	25.318.626	53.997.886
Apartado para Bienes Recibidos en Pago	(10.330.993)	(21.262.236)
	<u>14.987.633</u>	<u>32.735.650</u>
Títulos Valores Recibidos en Pago	469.357	1.385.714
Apartado para Títulos Valores Recibidos en Pago	(352.017)	(878.517)
	<u>117.340</u>	<u>507.197</u>
Bienes Fuera de Uso	9.814.074	12.484.356
Apartado para Bienes Fuera de Uso	(3.286.302)	(4.242.368)
	<u>6.527.772</u>	<u>8.241.988</u>
	<u>21.632.745</u>	<u>41.484.835</u>

A continuación se presenta el movimiento de los apartados de Bienes Realizables, por los semestres terminados el 31 de diciembre y 30 de junio de 2003, en miles de bolívares:

	Apartado para			Totales
	Bienes Recibidos en Pago	Títulos Valores Recibidos en Pago	Bienes Fuera de Uso y Otros	
Saldo al 31 de diciembre de 2002	(17.702.275)	(300.558)	(2.080.233)	(20.083.066)
Adiciones	(9.060.862)	(572.539)	(2.404.278)	(12.037.679)
Retiros	5.507.485	-	212.134	5.719.619
Reclasificaciones	(6.584)	(5.420)	30.009	18.005
Saldo al 30 de junio de 2003	(21.262.236)	(878.517)	(4.242.368)	(26.383.121)
Adiciones	(8.163.401)	(389.857)	(2.545.666)	(11.098.924)
Retiros	19.230.301	916.357	3.501.732	23.648.390
Reclasificaciones	(135.657)	-	-	(135.657)
Saldo al 31 diciembre de 2003	<u>(10.330.993)</u>	<u>(352.017)</u>	<u>(3.286.302)</u>	<u>(13.969.312)</u>

A continuación se presenta un cuadro resumen de las ventas realizadas, de los bienes Bienes Realizables, en miles:

	31 de diciembre de 2003	30 de junio de 2003
Bienes Vendidos-Valor en Libros	20.910.250	1.945.366
Bienes Vendidos-Valor en Libros -Cuentas de Orden	2.987.738	1.357.389
Bienes Vendidos-Valor de Venta	34.708.054	5.731.508
Pérdida en Venta	(362.701)	(33.171)
Ingresos Diferidos	718.534	-
<u>Ganancia en Venta:</u>		
Bienes Recibidos en pago	5.479.714	2.209.347
Bienes Fuera de Uso	4.467.656	557.183
Bienes Desincorporados-Cuentas de Orden	3.494.600	1.052.784
	<u>13.441.970</u>	<u>3.819.314</u>

BANESCO BANCO UNIVERSAL, C.A. CONSOLIDADOS CON SUCURSAL EN EL EXTERIOR

Los Bienes Vendidos-Valor en Libros, incluyen Bs. 14.785.537 miles y Bs. 651.685 miles, por venta de Inmuebles Recibidos en Pago y Edificaciones Fuera de Uso, respectivamente, correspondientes a un lote de Inmuebles vendidos para adquirir acciones preferidas. (Ver nota 4).

Al 31 de diciembre y 30 de junio de 2003, las pérdidas en venta incluyen Bs 145.503 miles y Bs. 1.203 miles, correspondientes a la venta de bienes recibidos en pago. A continuación detallamos las cuentas contables afectadas, expresadas en miles:

		31 de diciembre de 2003		
Cuenta Contable Afectada	Nombre de la Cuenta	Valor en Libros	Precio de Venta	Pérdida en Venta
433.061	Pérdida en Venta Bienes Recibidos en Pago	181.414	100.000	(81.414)
433.091	Perdida en Venta de Bienes Fuera de Uso	484.089	420.000	(64.089)
		<u>665.503</u>	<u>520.000</u>	<u>(145.503)</u>
		30 de junio de 2003		
Cuenta Contable Afectada	Nombre	Valor en Libros	Precio de Venta	Pérdida en Venta
433.061	Pérdida en Venta Bienes Recibidos en Pago	4.803	3.600	1.203
		<u>4.803</u>	<u>3.600</u>	<u>1.203</u>

Al 31 de diciembre de 2003 y 30 de junio de 2003, el Banco registró en la cuenta de Bienes Muebles e Inmuebles Recibidos en Pago, Bs. 8.011.528 miles y Bs. 9.205.533 miles, respectivamente, por concepto de cartera recuperada mediante la adjudicación de bienes. (Nota 5).

Al 31 de diciembre de 2003, el Banco vendió inmuebles recibidos en pago por Bs. 3.722.600, otorgando créditos a un plazo de 10 años, a una tasa del 12%, con garantía hipotecaria. La utilidad en la venta de Bs. 1.336.277 miles, se mantiene como ingresos diferidos por no haber sido cancelada en efectivo. (Nota 16)

Al 31 de diciembre de 2003 y 30 de junio de 2003, el Banco no mantiene bienes fuera de uso, a un plazo mayor de veinticuatro (24) meses.

9. Bienes de Uso

A continuación se presenta el detalle de los bienes de uso, en miles de bolívares:

	31 de diciembre de 2003	30 de junio de 2003
Mobiliario y Equipos	98.642.160	86.353.656
Edificaciones e Instalaciones	114.409.319	160.864.759
Equipos de Transporte	277.205	295.665
	<u>213.328.684</u>	<u>247.514.080</u>
Depreciación Acumulada	(53.770.491)	(57.728.452)
	<u>159.558.193</u>	<u>189.785.628</u>
Terrenos	2.215.902	2.463.280
Obras en Ejecución	131.405.388	87.883.075
Otros Bienes	253.944	253.869
	<u>293.433.427</u>	<u>280.385.852</u>

BANESCO BANCO UNIVERSAL, C.A. CONSOLIDADOS CON SUCURSAL EN EL EXTERIOR

A continuación se presenta el movimiento de la Depreciación Acumulada, por el semestre terminado el 31 de diciembre de 2003, en miles de bolívares:

	Depreciación Acumulada			Total Depreciación Acumulada
	Mobiliario y Equipos	Edificaciones e Instalaciones	Equipos de Transporte	
Saldo al 31 de diciembre de 2002	(41.268.318)	(8.658.674)	(268.151)	(50.195.143)
Adiciones	(5.382.718)	(1.689.490)	(19.320)	(7.091.528)
Retiros	-	403.011	-	403.011
Reclasificaciones	(553.648)	(285.712)	(5.432)	(844.792)
Saldo al 30 de junio de 2003	(47.204.684)	(10.230.865)	(292.903)	(57.728.452)
Adiciones	(6.278.020)	(1.959.915)	(21.554)	(8.259.489)
Retiros	9.243.311	2.957.200	40.769	12.241.280
Reclasificaciones	(45.493)	22.365	(702)	(23.830)
Saldo al 31 diciembre de 2003	(44.284.886)	(9.211.215)	(274.390)	(53.770.491)

En el rubro de Obras en Ejecución, se incluyen todos los egresos asociados a la inversión relacionada con la construcción de la nueva sede principal del Banco.

Al 31 de diciembre y 30 de junio de 2003, el Banco reclasificó Obras en Ejecución por Bs. 17.228.039 miles y Bs. 7.850.525 miles, respectivamente, a las cuentas que se indican a continuación, en miles de bolívares:

	31 de diciembre de 2003	30 de junio de 2003
Edificaciones e Instalaciones	7.547.693	4.547.799
Mejoras a Propiedades Tomadas en Alquiler	7.105.294	2.989.004
Bienes Fuera de Uso	1.919.624	-
Otros Gastos	630.266	313.722
Cuenta por Cobrar Relacionadas	25.162	-
	<u>17.228.039</u>	<u>7.850.525</u>

A continuación se presenta un cuadro resumen de las ventas de bienes de uso, realizadas por el Banco, expresado en miles de bolívares:

	31 de diciembre de 2003	30 de junio de 2003
Venta de Bienes en Uso - Valor Libros	<u>50.487.320</u>	<u>6.342.174</u>
Venta de Bienes en Uso - Precio de Venta	<u>48.664.265</u>	<u>8.476.545</u>
Pérdida en Venta de Bienes en Uso	<u>2.008.289</u>	<u>331.076</u>
Ganancia en Venta de Bienes en Uso	<u>185.234</u>	<u>2.465.448</u>

BANESCO BANCO UNIVERSAL, C.A. CONSOLIDADOS CON SUCURSAL EN EL EXTERIOR

Al 30 de junio de 2003, las ganancias obtenidas por la venta de Bienes de Uso, se encuentran registradas como Ingresos Extraordinarios. Al 31 de diciembre de 2003 y 30 de junio de 2003 las pérdidas obtenidas se encuentran registradas como Gastos Extraordinarios, Gastos Operativos y Otros Gastos Generales y Administrativos.

Con fecha 29 de agosto de 2003 el Banco desincorporó de sus libros, los siguientes Bienes: Terreno, Edificación en Uso (antigua sede, denominada "Torre el Chorro"), y Obras en Ejecución por un valor de Bs. 52.596.708 miles, cuyo valor en libros para la fecha ascendía a Bs. 49.778.927miles. El precio convenido entre las partes para la venta fue de (US\$ 30.000 miles) calculados a la tasa de (Bs. 1.600 por US\$), y dicho monto equivale a la cantidad de Bs. 48.000.000 miles y por el cual se recibieron Bonos de la Deuda Pública Nacional, dicha operación generó pérdidas en venta por Bs. 1.778.927 miles.

Al 31 de diciembre y 30 de junio de 2003, el Banco no posee activos adquiridos bajo contratos de arrendamientos.

Al 30 de junio de 2003, el Banco procedió a reclasificar a la cuenta de Plusvalía Bs. 10.780.540 miles, del rubro de Bienes de Uso, de acuerdo a instrucciones impartidas por la Superintendencia de Bancos y Otras Instituciones Financieras en el Oficio N° SBIF-GI6-01777 de fecha 17 de febrero de 2003. (Nota 10).

10. Otros Activos

A continuación se presenta la composición de los Otros Activos, en miles de bolívares:

	31 de diciembre de 2003	30 de junio de 2003
Gastos Diferidos:	<u>263.005.855</u>	<u>249.574.509</u>
Mejoras A Propiedades Tomadas En Alquiler	<u>14.859.449</u>	<u>11.908.723</u>
Valor de Origen de Mejoras a Propiedades Tomadas en Alquiler	26.695.982	26.436.947
(Amortización Acumulada de Mejoras a Propiedades Tomadas en Alquiler)	(11.836.533)	(14.528.224)
Software	<u>3.021.090</u>	<u>3.010.930</u>
Valor de Origen del Software	9.676.147	11.171.737
(Amortización Acumulada del Software)	(6.655.057)	(8.160.807)
Plusvalía	<u>157.797.436</u>	<u>163.235.630</u>
Fusión con La Primera Entidad de Ahorro y Préstamo, C.A.	7.469.161	7.698.982
Valor Origen de la Plusvalía	9.192.814	9.192.814
(Amortización Acumulada de la Plusvalía)	(1.723.653)	(1.493.832)
Fusión con Caja Familia Entidad de Ahorro y Préstamo, C.A.	73.865.995	76.027.927
Valor Origen de la Plusvalía	86.477.263	86.477.263
(Amortización Acumulada de la Plusvalía)	(12.611.268)	(10.449.336)
Fusión con Unibanca Banco Universal, C.A., Banco Hipotecario Unido, C.A., C.A. Arrendadora Unión, Banco de Inversión Unión y Fondo Unión, C.A.	61.546.131	63.209.540
Valor Origen de la Plusvalía	66.536.358	66.536.358
(Amortización Acumulada de la Plusvalía)	(4.990.227)	(3.326.818)
Prima Banco Capital	12.433.405	13.454.289
Valor de Origen de Prima Banco Capital	18.558.709	18.558.709
(Amortización Acumulada de Prima Banco Capital)	(6.125.304)	(5.104.420)
Exceso sobre el valor de los Activos del Banco Latino	2.482.744	2.844.892
Valor Origen de la Plusvalía	5.742.079	5.742.079
(Amortización Acumulada de la Plusvalía)	(3.259.335)	(2.897.187)

BANESCO BANCO UNIVERSAL, C.A. CONSOLIDADOS CON SUCURSAL EN EL EXTERIOR

	31 de diciembre de 2003	30 de junio de 2003
Otros Gastos Diferidos	<u>75.120.298</u>	<u>61.811.547</u>
Otros Gastos Diferidos – Créditos Indexados	<u>48.845.202</u>	<u>28.865.161</u>
Valor Origen Otros Gastos Diferidos	50.835.902	29.860.511
(Amortización Acumulada Otros Gastos Diferidos-Créditos Indexados)	(1.990.700)	(995.350)
Publicidad	<u>8.020.463</u>	<u>11.575.584</u>
Valor de Origen de la Publicidad	26.676.413	32.784.304
(Amortización Acumulada de la Publicidad)	(18.655.950)	(21.208.720)
Consultores Externos	<u>8.276.118</u>	<u>9.298.969</u>
Consultores Externos	12.383.688	12.245.983
(Amortización Acumulada de Consultores Externos)	(4.107.570)	(2.947.014)
Instalación y Suministros	<u>919.952</u>	<u>1.820.408</u>
Instalación y Suministros	1.240.786	2.117.237
(Amortización Acumulada de Instalación y Suministros)	(320.834)	(296.829)
Fusión Imagen	<u>1.573.973</u>	<u>1.878.494</u>
Fusión Imagen	2.436.168	2.436.168
(Amortización Acumulada Imagen)	(862.195)	(557.674)
Fusión Asesoría Externa	<u>504.358</u>	<u>609.003</u>
Fusión Asesoría Externa	837.162	837.162
(Amortización Acumulada de Asesoría Externa)	(332.804)	(228.159)
Fusión R.R.H.H. 2002	<u>6.980.232</u>	<u>7.763.928</u>
Fusión Asesoría Externa	8.918.384	8.594.039
(Amortización Acumulada de Asesoría Externa)	(1.938.152)	(830.111)
Licencias Compradas	<u>12.207.582</u>	<u>9.607.679</u>
Valor de Origen de las Licencias Compradas	17.980.317	13.802.370
(Amortización Acumulada de las Licencias Compradas)	(5.772.735)	(4.194.691)
Bienes Diversos	<u>5.652.818</u>	<u>4.766.264</u>
Existencias de Papelería y Efectos Varios	5.645.461	4.758.938
Otros Bienes Diversos	7.357	7.326
Oficina Principal, Sucursales y Agencias	<u>22.092</u>	<u>6.728</u>
Oficina Principal, Sucursales y Agencias	22.092	6.728
Partidas Por Aplicar	<u>3.841</u>	<u>625.850</u>
Faltantes de Caja	3.841	625.850
Varias	<u>23.594.269</u>	<u>35.300.432</u>
Otras Cuentas por Cobrar Varias	6.008.574	13.314.936
Publicidad	5.640.088	6.158.716
Cuentas por Cobrar al Banco Nacional de Ahorro y Préstamo	4.394.819	4.394.819
Impuestos Pagados por Anticipado	2.376.450	813.354
Seguros Varios Pagados por Anticipado	2.102.361	1.517.505
Otros	818.858	2.294.996
Por Cobro Judicial o Extrajudicial	779.819	421.826
Depósitos Dados en Garantía	552.262	1.923.605
Anticipos a Proveedores	536.852	1.386.722
Anticipos de Sueldos al Personal	276.490	766.670
Suscripciones Pagadas por Anticipado	107.696	50.912
Recursos Humanos 2003	-	2.256.371
	<u>292.278.875</u>	<u>290.273.783</u>
Provisión para Otros Activos	<u>(6.692.851)</u>	<u>(5.139.478)</u>
	<u>285.586.024</u>	<u>285.134.305</u>

BANESCO BANCO UNIVERSAL, C.A. CONSOLIDADOS CON SUCURSAL EN EL EXTERIOR

En fecha 17 de diciembre de 2000, se realizó la subasta de los activos y pasivos provenientes de los depósitos del público del Banco Capital, C.A., de conformidad con lo previsto en la Resolución N° 002-1200 del 13 de diciembre de 2000, publicada en la Gaceta Oficial N° 37.099 de fecha 14 de diciembre de 2000. También se acordó traspasar a los bancos, instituciones financieras y entidades de ahorro y préstamo adquirentes, los derechos que se derivan del fondo fiduciario contenidos en los contratos del fideicomiso constituidos en Banesco Banco Universal, C.A. y Unibanca Banco Universal C.A. En fecha 17 de diciembre de 2000, producto de esta operación, cada uno adquirió Bs. 29.107.621 miles, por concepto de captaciones del público con sus correspondientes intereses, y recibió activos netos por Bs. 17.905.621 miles y Bs. 18.106.289 miles, respectivamente, los cuales incluían Bs. 13.688.678 miles, correspondientes a los derechos del fondo fiduciario. Esta operación originó Bs. 18.558.709 miles de exceso, respectivamente, sobre el valor de los activos recibidos, amortizables, en un plazo de 15 años.

La plusvalía generada en las fusiones por absorción con Caja Familia Entidad de Ahorro y Préstamo, C.A. y La Primera Entidad de Ahorro y Préstamos, C.A., por Bs. 86.477.263 miles y Bs. 9.192.814 miles, respectivamente, están siendo amortizadas en 20 años. Asimismo, la plusvalía generada en la fusión vía absorción de Banesco Banco Universal, C.A., con Unibanca Banco Universal, C.A., Banco Hipotecario Unido, C.A., C.A. Arrendadora Unión Sociedad de Arrendamiento Financiero, Banco de Inversión Unión, C.A. y Fondo Unión, C.A., de Bs. 66.536.358 miles, neta de ajustes, está siendo amortizada en 20 años.

Durante el primer semestre de 2003, el Banco efectuó algunos ajustes sobre la plusvalía originada de la fusión entre Banesco Banco Universal, C.A., con Unibanca Banco Universal, C.A., Banco Hipotecario Unido, S.A., Banco de Inversión Unión, C.A., Arrendadora Unión Sociedad de Arrendamiento Financiero y Fondo Unión, C.A., según se indica a continuación, expresado en miles de bolívares:

Saldo Valor de Origen de la Plusvalía al 31/12/2002	74.859.904
Más:	
Ajuste según SBIF-GI6-01777 de fecha 17 de febrero de 2003 (Nota 9)	10.780.540
Menos:	
Ajustes del recálculo sobre los créditos indexados durante el mes de abril (Nota 5)	(19.104.086)
Saldo Valor de origen de la Plusvalía 30/06/2003	<u>66.536.358</u>

La amortización de los gastos diferidos durante el semestre finalizado el 31 de diciembre y 30 de junio de 2003 alcanzaron Bs 24.941.750 miles y Bs. 27.460.893 miles, respectivamente, y se presentan en el grupo de Gastos Generales y Administrativos.

BANESCO BANCO UNIVERSAL, C.A. CONSOLIDADOS CON SUCURSAL EN EL EXTERIOR

Al 31 de diciembre 2002, el Banco, en el marco de los pronunciamientos de la Sala Constitucional del Tribunal Supremo de Justicia, de fecha 24 de enero de 2002, donde se indica que el ajuste de los créditos indexados no debe afectar el patrimonio de los Bancos, y tomando en consideración la aprobación de la Superintendencia de Bancos y Otras Instituciones Financieras, procedió a registrar el efecto del recalcu de Bs. 29.860.511 miles, directamente contra la cuenta de Gastos Diferidos; amortizándolos en 15 años. Asimismo, al cierre del segundo semestre del 2003, la Gerencia del Banco consideró el registro de Bs. 20.975.391 miles de provisión estimada por el efecto de los créditos indexados, contra la cuenta de gastos diferidos. (Nota 5)

Los anticipos a proveedores corresponden a desembolsos realizados por concepto de remodelación de agencias, adquisición de software, suministros de oficina, sistemas de seguridad y avisos publicitarios.

A continuación presentamos la composición de las partidas que componen la cuenta Otras Cuentas por Cobrar Varias, (en miles de bolívares):

	31 de diciembre de 2003	30 de junio de 2003
Cuentas por Cobrar – TDC	121.057	942.080
Siniestros de Oficina	370.145	204.517
Valijas en Reclamo	231.000	103.845
Cuentas por Cobrar por Operaciones de Tarjetas de Crédito	1.148.348	1.069.458
Master Card Nacional	1.041.794	930.180
Master Card Internacional	106.554	139.278
Cuentas por Cobrar por Operaciones de Tarjetas de Crédito	1.670.065	1.585.180
Visa Nacional	1.503.872	1.316.065
Visa Internacional	166.193	269.115
Cuentas por Cobrar por Operaciones de Tarjetas de Crédito	2.002	3.673
American Express Nacional	1.518	2.801
American Express Internacional	484	872
	1.957.154	8.283.511
Seguro Créditos Indexados	852.972	1.187.273
Financiamiento Pólizas de Seguros	743.965	812.799
Fraudes ATM	360.217	150.160
Partidas por Aplicar Sucursal Panamá	-	3.853.581
Cuentas por Cobrar Varias Sucursal Panamá	-	1.854.675
Reparaciones de Inmuebles Recibidos en Pago	-	425.023
Otros	508.803	1.122.672
Total Otras Cuentas por Cobrar Varias	6.008.574	13.314.936

La cuenta por cobrar al Banco Nacional de Ahorro y Préstamo por Bs. 4.394.819 miles, se originó producto de la desincorporación a cuentas de orden de las operaciones relacionadas con el Fondo Mutual Habitacional. El Banco gestionó su recuperación ante el Banco Nacional de Ahorro y Préstamo (BANAP), por corresponder a desembolsos efectuados con recursos propios de la institución. Como consecuencia de ello, Banesco Banco Universal, C.A., está siendo sujeto a una auditoria por parte del Servicio Autónomo de Fondos Integrados de Vivienda (SAFIV).

El movimiento presentado en la provisión para otros activos, en miles de bolívares, es el siguiente:

	31 de diciembre de 2003	30 de junio de 2003
Saldo al Inicio del Semestre	5.139.478	3.614.828
Más: Constitución de Provisión	8.316.701	6.300.000
Traspaso de provisión mantenida en Banesco Banco Hipotecario, C.A	51.441	-
Menos: Castigos	(6.814.769)	(4.775.350)
Saldo al Final del Semestre	<u>6.692.851</u>	<u>5.139.478</u>

El Bancó efectúa análisis continuos de las cuentas que conforman el rubro de otros activos, tomando como base las normas y parámetros establecidos por la Superintendencia de Bancos y Otras Instituciones Financieras.

11. Captaciones del Público

El detalle de las captaciones del público, en miles de bolívares, es el siguiente:

	31 de diciembre de 2003	30 de junio de 2003
Del Público	2.864.041.940	2.030.745.200
De Entidades Oficiales	681.120.437	406.331.160
	<u>3.545.162.377</u>	<u>2.437.076.360</u>

Al 31 de diciembre y 30 de junio de 2003, existen depósitos en cuentas corrientes con instituciones relacionadas por Bs. 10.204.790 miles y Bs. 2.141.800 miles, respectivamente, las cuales generan intereses a favor de sus tenedores a la tasa del mercado. (Nota 21).

Las captaciones del público causan intereses de acuerdo con los rangos de tasas presentados a continuación:

Por tipo de Obligación	Semestre Terminado el			
	31 de diciembre de 2003		30 de junio de 2003	
	Tasa mínima	Tasa máxima	Tasa mínima	Tasa máxima
Cuentas Corrientes Remuneradas	1%	3%	1%	3%
Depósito de Ahorro	1%	3,5%	1%	3,5%
Depósitos a Plazo Fijo	2%	12%	2%	22%

BANESCO BANCO UNIVERSAL, C.A. CONSOLIDADOS CON SUCURSAL EN EL EXTERIOR

El detalle por vencimiento de los depósitos a plazo, en miles de bolívares, es el siguiente:

	31 de diciembre de 2003	30 de junio de 2003
Hasta 30 días	145.023.425	49.049.145
31 a 60 días	199.843.890	253.609.336
61 a 90 días	116.128.403	48.175.914
91 a 180 días	327.338.682	256.865.164
181 a 360	14.777.631	12.425
Más de 360 días	40.425	40.473
	<u>803.152.456</u>	<u>607.752.457</u>

El detalle de los Títulos Valores Emitidos por el Banco, en miles de bolívares, es el siguiente:

	31 de diciembre de 2003	30 de junio de 2003
Cédulas Hipotecarias	206.690	4.457.400
Bonos Hipotecarios	705.690	411.240
	<u>912.380</u>	<u>4.868.640</u>

El detalle de las Cédulas Hipotecarias, es el siguiente:

- Las Cédulas Hipotecarias corresponden a la emisión por Bs. 50.000.000 miles, a un plazo de vencimiento de cinco años y con garantía de los inmuebles que respaldan los créditos hipotecarios a favor del Banco. La emisión de dichas Cédulas se realizó el día 9 de diciembre de 1998 y genera un interés variable de acuerdo a la tasa pasiva del Banco. Al 31 de diciembre y 30 de junio de 2003, el Banco ha cancelado la mayoría de ésta emisión.
- Los Bonos Hipotecarios tienen un vencimiento a 20 años, generan un interés del 7% anual, sus valores nominales son de Bs. 200 mil, Bs. 100 mil, Bs. 50 mil y Bs. 10 mil, respectivamente, y la amortización de los mismos se efectúa por el sistema de sorteos. Al 31 de diciembre de 2003, los bonos hipotecario incluyen Bs. 322.470 miles, producto de la delegación de los pasivos por parte de Banesco Banco Hipotecario, C.A. (Nota 25)

12. Captaciones y Obligaciones con el Banco Nacional de Ahorro y Préstamo (BANAP)

Al 31 de diciembre de 2003, las captaciones con el Banco Nacional de Ahorro y Préstamo (BANAP), corresponde a depósitos a la vista no remunerados.

Al 30 de junio de 2003, los depósitos a plazo del Banco Nacional de Ahorro y Préstamo (BANAP), devengaron intereses del 21%.

13. Otros Financiamientos Obtenidos

El detalle de los otros financiamientos obtenidos, expresados en miles de bolívares, es el siguiente:

	31 de diciembre de 2003	30 de junio de 2003
Obligaciones con Instituciones Financieras del País hasta un Año:		
Sobregiros en Cuentas	18.963.825	27.562.108
Depósitos a la Vista	6.311.963	10.563.731
Depósitos de Ahorro con Instituciones Financieras	11.704	11.706
	<u>25.287.492</u>	<u>38.137.545</u>
Obligaciones con Instituciones Financieras del Exterior hasta un Año:		
Depósitos a Plazo Fijo con Instituciones Financieras	50.433.264	50.254.284
Sobregiros en Cuenta	132.076	1
Financiamiento de Otras Instituciones Financieras del Exterior	19.302.000	34.680.440
Depósitos a la Vista	4.279	4.279
	<u>69.871.619</u>	<u>84.939.004</u>
Obligaciones por Otros Financiamientos hasta un Año:	-	2.827.302
Obligaciones por Otros Financiamientos a más de un Año:		
Financiamiento de Otras Instituciones no Financieras del país	4.081.676	2.909.868
Recursos Recibidos para la Ejecución de Programas Especiales de Financiamiento	-	1.677.408
	<u>4.081.676</u>	<u>4.587.276</u>
	<u>99.240.787</u>	<u>130.491.127</u>

Al 31 de diciembre y 30 de junio de 2003, existen depósitos en cuenta corrientes con instituciones financieras relacionadas por Bs. 872.269 miles y Bs. 1.559.717 miles, respectivamente. (Nota 21)

Las obligaciones con instituciones financieras del exterior hasta un año, corresponden principalmente:

- Depósitos a Plazo recibidos por la Sucursal de Panamá de Instituciones Financieras Relacionadas al 31 de diciembre y 30 de junio de 2003, por US\$ 31.600 miles y US\$ 31.488 miles (Bs. 50.433.264 miles y Bs. 50.254.284 miles) respectivamente, estos financiamientos generaron rendimientos a tasas de interés variables entre el 1,25% - 2,75% anual y 1% - 3,875% anual, respectivamente (Nota 21).
- Financiamiento recibido en la Sucursal de Panamá, a través de REFCO Capital Market Ltd, por US\$ 3.358 miles y US\$ 13.883 miles (Bs. 5.358.637 miles y Bs. 22.156.489 miles), al 31 de diciembre y 30 de junio de 2003, respectivamente, a la tasa de interés de 2% y 3,25%. Este financiamiento está garantizado hasta por la suma del saldo adeudado con Bonos Par A de la República Bolivariana de Venezuela con un valor nominal de US\$ 13.500 miles.

El Banco puede vender estos bonos o sustituir el financiamiento por algún otro tipo de bono o inversión, ya que sobre ellos no pesa ningún tipo de gravamen. El 29 de enero de 2004, este financiamiento fue cancelado.

- Financiamiento recibido en la Sucursal de Panamá por US\$ 2.718 miles y US\$ 7.847 miles (Bs. 4.338.345 miles y Bs. 12.253.972 miles) al 31 de diciembre y 30 de junio de 2003, respectivamente, a través de REFCO Capital Market Ltd, a la tasa de interés de 2%. Al 31 de diciembre de 2003, este financiamiento está garantizado mediante Bonos Par A de la República Bolivariana de Venezuela por US\$ 13.500 miles y, al 30 de junio de 2003, está garantizado con Bonos de Conversión de la Deuda (DCB) de la República Bolivariana de Venezuela por un valor nominal de US\$ 7.857 miles y por Bonos Par A de la República Bolivariana de Venezuela, por un valor nominal de US\$ 5.000 miles. Estos financiamientos estan garantizados hasta por la suma de los saldos adeudados. El Banco puede vender estos bonos o sustituir el financiamiento por algún otro tipo de bono o inversión, ya que sobre ellos no pesa ningún tipo de gravamen. El 29 de enero de 2004, este financiamiento fue cancelado.

14. Otras Obligaciones por Intermediación Financiera

El detalle de las otras obligaciones por intermediación financiera, en miles de bolívares, es el siguiente:

	31 de diciembre de 2003	30 de junio de 2003
Obligaciones por Cartas de Crédito Emitidas	9.562.127	6.280.907
Retenciones efectuadas como Garantía de Préstamo	22.846	22.846
	<u>9.584.973</u>	<u>6.303.753</u>

15. Intereses y Comisiones por Pagar

El detalle de los Intereses y Comisiones por Pagar, en miles de bolívares, es el siguiente:

	31 de diciembre de 2003	30 de junio de 2003
Gastos por Pagar por Captaciones del Público		
Gastos por Pagar por Depósitos a Plazo	5.815.614	7.450.895
Gastos por Pagar por Títulos Valores Emitidos por la Institución.	120.787	129.282
	<u>5.936.401</u>	<u>7.580.177</u>
Gastos por Pagar por Captaciones y Obligaciones con el Banco Nacional de Ahorro y Préstamo (BANAP) hasta un Año.		
Gastos por Pagar por Captaciones	-	46.099
Gastos por Pagar por Obligaciones-Primas Fiduciarias	54.847	54.847
	<u>54.847</u>	<u>100.946</u>
Gastos por Pagar por Otros Financiamientos Obtenidos		
Gastos por Pagar por Obligaciones con Instituciones Financieras del Exterior Hasta un Año	1.918.118	1.616.292
	<u>7.909.366</u>	<u>9.297.415</u>

BANESCO BANCO UNIVERSAL, C.A. CONSOLIDADOS CON SUCURSAL EN EL EXTERIOR

16. Acumulaciones y Otros Pasivos

El detalle de los Otros Pasivos, en miles de bolívares, es el siguiente:

	31 de diciembre de 2003	30 de junio de 2003
Aportes y Retenciones Laborales por Pagar	2.054.906	1.295.362
Varios:	65.143.673	71.803.529
Otras Cuentas por Pagar- Varias	41.199.022	38.742.637
Impuestos Retenidos a Terceros	12.113.891	7.751.867
Bono Vacacional por Pagar	5.017.063	2.676.327
Dividendos por Pagar	3.850.655	10.243.149
Primas de Seguro Retenidas a Prestatarios por Pagar	1.392.795	1.560.806
Proveedores	685.255	277.109
Otras Obligaciones Contractuales con el Personal por Pagar	540.168	783.858
Dietas y Otras Cuentas por Pagar	211.148	271.148
Impuestos por Pagar por Orden de la Institución	103.874	207.434
Impuestos Retenidos al Personal y Accionistas	28.125	28.051
Retenciones por Orden Judicial	1.677	1.677
Utilidades por Pagar	-	9.259.466
Provisiones para Créditos Contingentes (Nota 18):	1.382.784	1.382.784
Otras Provisiones:	56.482.128	41.110.585
Provisiones para Antigüedad	18.821.231	16.281.223
Provisiones para Impuestos	8.864.318	2.420.765
Otras Provisiones	7.524.926	5.487.607
Provisiones para Otras Prestaciones Sociales	5.936.929	6.506.364
Provisiones para Otras Contingencias	5.795.345	1.992.096
Prevención Integral Contra la Legitimación de Capitales	4.894.682	3.824.843
Provisiones para Protección Social del Personal	4.644.697	4.597.687
Ingresos Diferidos:	11.872.013	10.518.481
Ingresos Diferidos - Cartera de Créditos	4.604.112	1.497.484
Utilidad Generada - Sucursal de Panamá	3.552.883	8.684.353
Intereses Cobrados por Anticipo - Inversiones	1.430.035	-
Ganancias Diferidas por Ventas de Bienes (Nota 8)	1.336.277	-
Otros Ingresos Diferidos	948.706	336.644
Partidas por Aplicar:	9.203.485	10.691.046
Recaudación de Impuestos a la Tesorería Nacional	3.663.533	3.563.838
Partidas Acreedoras Pendientes por Conciliar	1.928.103	2.403.457
Órdenes de Pago por Facturar	1.119.102	758.379
Otras Partidas por Aplicar	864.319	457.461
Depósito de Opción - Venta de Inmuebles	723.048	1.147.373
Operaciones en Tránsito	634.084	1.302.070
Sobrantes de Caja	271.296	371.945
Operaciones en Suspense	-	686.523
Rendimientos Devengados por Créditos Adaptados a la Resolución No 056.03	692.882	-
	<u>146.831.871</u>	<u>136.801.787</u>

La provisión para la Prevención Integral Contra la Legitimación de Capitales es utilizada para cancelar todos aquellos gastos relacionados con la prevención y control de la legitimación de capitales, como son: entrenamiento, publicidad institucional, etc.

BANESCO BANCO UNIVERSAL, C.A. CONSOLIDADOS CON SUCURSAL EN EL EXTERIOR

Los cambios en la provisión de Prevención Integral Contra la Legitimación de Capitales, son los siguientes, expresado en miles de bolívares:

	31 de diciembre de 2003	30 de junio de 2003
Saldo al Inicio del Semestre	3.824.843	3.092.862
Más: Provisión del Semestre	1.594.235	822.153
Traspaso de provisión mantenida en Banesco Banco Hipotecario, C.A.	34.900	-
Menos: Aplicación de la Provisión	559.296	90.172
Saldo al Final del Semestre	<u>4.894.682</u>	<u>3.824.843</u>

Al 31 de diciembre y 30 de junio de 2003, las partidas por aplicar incluyen Bs. 3.663.533 miles y Bs. 3.563.838 miles, respectivamente, correspondientes a órdenes de pago de la Tesorería Nacional, por concepto de recaudación de impuesto, las cuales se regularizan al mes siguiente.

Las otras provisiones corresponden a apartados mensuales por conceptos de vigilancia, servicios telefónicos, publicidad, timbres fiscales, auditorías y otros.

El siguiente es el detalle de las otras cuentas por pagar varias, (en miles de bolívares):

	31 de diciembre de 2003	30 de junio de 2003
Cuentas por Pagar Desarrollo Nueva Sede	16.291.649	20.800.000
Fondo Mutual Habitacional	7.795.298	4.122.785
Cuenta por Pagar Establecimientos	6.515.182	3.419.912
Banesco TDC	3.200.550	2.723.973
Programa Puntos Banesco	2.514.831	62.870
Tarjetas de Créditos	1.774.793	3.419.912
Otras Cuentas por Pagar	1.356.858	1.592.589
Control de Pago	1.325.536	1.614.050
Cobranzas Cartera de Crédito Fideicomiso	286.324	412.636
Fondo de Desarrollo Urbano (FONDUR)	138.001	137.085
Promoción Bono 10%	-	234.239
Promoción Visa Aruba	-	202.586
	<u>41.199.022</u>	<u>38.742.637</u>

17. Patrimonio

El Capital Social Pagado del Banco al 31 de diciembre y 30 de junio de 2003, es de Bs. 427.996.420 miles, y está constituido por 4.279.964.201 acciones nominativas, con un valor nominal de Bs. 100 cada una.

En Asamblea Extraordinaria de Accionistas celebrada el 09 de diciembre de 2002, se acordó aumentar el capital social en la cantidad de Bs. 115.875.470 miles, para situarlo en la cantidad de 427.996.420 miles, a través de un reparto de dividendos en acciones con cargo a la prima en emisión de acciones registrada como aporte patrimonial no capitalizado al 30 de junio de 2002. La Superintendencia de Bancos y Otras

Instituciones Financieras, a través de la Resolución N° SBIF-CJ-DAF-00168 de fecha 13 de enero de 2003, autorizó el aumento de capital.

Con el objeto de determinar el valor razonable de las Instituciones absorbidas, se realizó un estudio independiente de valoración de cada una de las Instituciones Financieras inmersas en el proceso de fusión con base en el flujo futuro descontado de efectivo. La diferencia entre la valoración efectuada de las instituciones absorbidas y el aumento del capital social antes mencionado, representó una prima en emisión de acciones por Bs. 115.875.470 miles, y se presentó en el rubro de patrimonio como Aportes Patrimoniales no Capitalizados al 30 de junio de 2002.

La utilidad por acción se determinó dividiendo el resultado neto de cada semestre, sin incluir el Aporte LOSEP, entre el promedio ponderado de acciones en circulación durante el semestre, resultando una Utilidad por Acción de Bs. 40,55 y 20,91 para los semestres terminados el 31 de diciembre y 30 de junio de 2003, respectivamente.

Reserva Legal.

De acuerdo con sus estatutos, el Banco debe transferir a la reserva legal un mínimo de 20% de la utilidad neta de cada período hasta alcanzar el 50% del capital social. Cuando se haya alcanzado este límite, deberá destinarse no menos del 10% de los beneficios líquidos de cada semestre para aumentar el fondo de reserva legal hasta que la misma sea equivalente al 75% del capital social. Durante el semestre terminado el 31 de diciembre y 30 de junio de 2003, el Banco transfirió a la cuenta de Reserva Legal, el 20% de la utilidad neta de cada uno de los semestres terminados en esas fechas.

Resultados Acumulados.

La Superintendencia de Bancos y Otras Instituciones Financieras emitió la Resolución N° 329.99, con fecha 28 de diciembre de 1999, publicada en Gaceta Oficial N° 36.859 de fecha 29 de diciembre de 1999, la cual estableció que a partir del semestre terminado el 31 de diciembre de 1999, las instituciones financieras debían transferir el 50% de los resultados llevados a Superávit por Aplicar a Superávit Restringido, asimismo, del saldo de la cuenta Superávit por Aplicar de semestres anteriores, se debía restringir el 50%. Los montos incluidos en el Superávit Restringido, no pueden ser utilizados por las instituciones financieras para el reparto de dividendos en efectivo, y sólo podrán ser utilizados para aumentar el capital. Esta limitación estará vigente hasta que la Superintendencia de Bancos y Otras Instituciones Financieras lo considere prudente.

En fecha 25 de septiembre de 2002, la Corte Primera de lo Contencioso Administrativo, publicó la Sentencia N° 2002-2538, a través de la cual admitió el Recurso Contencioso Administrativo de nulidad y la solicitud de medida cautelar innominada, presentada por otra institución financiera, contra la Resolución N° 329-99 de fecha 28 de diciembre de 1999, antes citada, y ordenó a la Superintendencia de Bancos y Otras Instituciones Financieras, no aplicar la Resolución impugnada sobre la Institución que solicitó su nulidad, hasta tanto se decida sobre la validez de la medida contenida en la Resolución N° 329-99.

Banesco Banco Universal, C.A., solicitó ante la Corte se le admitiera su "intervención como tercera parte" en el mencionado juicio, así como la extensión de los efectos de la Sentencia N° 2002-2538, publicada el 25 de septiembre de 2002.

En fecha 27 de enero de 2003, la Corte Primera de lo Contencioso Administrativo, declaró procedente dicha solicitud, con la advertencia de que si sobreviniere alguna causa que motive la revocatoria cautelar en perjuicio de la Institución Financiera originaria, idénticas consecuencias operarían sobre el Banco.

En virtud de lo anterior, durante el mes de abril de 2003, el Banco utilizó Bs. 65.157.890 miles, de la cuenta Superavit Restringido correspondientes a utilidades restringidas en semestres anteriores.

Al 30 de junio de 2003, Banesco Banco Universal, C.A., registró Bs. 32.475.039 miles, en la cuenta Superávit Restringido de acuerdo a la Resolución N° 329-99. Durante el mes de julio de 2003, el Banco reclasificó Bs. 35.932.829 miles a la cuenta Superávit por Aplicar.

En Asamblea Ordinaria de Accionistas celebrada el 23 de septiembre y 14 de marzo de 2003, se decretaron dividendos en efectivo por Bs. 35.031.123 miles y Bs. 105.093.370 miles, respectivamente con cargo a la cuenta de Resultados Acumulados.

La Superintendencia de Bancos y Otras Instituciones Financieras en Oficio No. SBIF-GI3-09078 de fecha 28 de agosto de 2003, instruyó al Banco a reversar Bs 505.749 miles de resultados acumulados, por concepto de ganancias por ventas de Bienes Recibidos en Pago, los cuales se vendieron a través del otorgamiento de préstamos al 12% a un plazo de 10 años.

Al 31 de diciembre y 30 junio de 2003, el Banco registró directamente en el Patrimonio ganancias no realizadas por Bs. 8.472.870 miles y pérdidas no realizadas por Bs. 4.238.114 miles, respectivamente, correspondientes a la fluctuación de los valores de mercado de las inversiones disponibles para la venta.

Acciones en Tesorería

Al 31 de diciembre y 30 de junio de 2003, las acciones en Tesorería ascienden a Bs. 45.726.937 miles, equivalentes a 387.617.193 de acciones, las cuales se mantienen registradas al costo.

Indices de Capital de Riesgo.

El Banco cumple con los porcentajes de adecuación patrimonial mínimos exigidos por la Superintendencia de Bancos y Otras Instituciones Financieras, según se indica a continuación:

Indices	31 de diciembre de 2003		30 de junio de 2003	
	Requerido	Mantenido	Requerido	Mantenido
Patrimonio / Activo y Operaciones				
Contingentes Ponderados en base a Riesgos	12%	25,54%	12%	26,18%
Patrimonio Contable / Activo Total	10%	14,47%	10%	15,82%

18. Cuentas de Orden: Contingencias, Compromisos, Instrumentos Financieros con Riesgos Fuera del Balance General y Otras Cuentas de Orden.

El detalle de las Cuentas de Orden, en miles de bolívares, es el siguiente:

	31 de diciembre de 2003	30 de junio de 2003
Cuentas Contingentes Deudoras	167.725.549	123.335.298
Fianzas	46.086.310	30.754.186
Inversiones en Valores Afectos a Reportos (Nota 4.5)	43.580.000	5.200.000
Cartas de Créditos Emitidas no Negociadas	38.769.373	19.870.958
Líneas de Crédito de Utilización Automática	29.142.896	13.811.323
Otras Garantías	7.922.870	8.344.945
Cartas de Créditos Confirmadas no Negociadas	1.382.137	1.881.564
Avales	841.963	1.178.322
Operaciones con Derivados (Nota 22)	-	42.294.000
Activos de los Fideicomisos	2.266.661.420	1.947.815.176
Otros Encargos de Confianza	34.069.814	34.716.713
Cuentas deudoras por encargos de Confianza (Fondo Mutual Habitacional)	517.864.244	451.053.887
Otras Cuentas Deudoras del Fondo Mutual Habitacional	5.354.212	4.631.717
Otras Cuentas Deudoras	7.118.085.802	4.681.795.730
Documentos y valores de la Entidad	2.683.060.528	1.672.150.750
Garantías Recibidas	2.459.208.026	1.803.092.361
Custodias Recibidas	1.239.321.402	639.982.712
Cuentas Incobrables Castigadas	283.473.304	260.100.790
Líneas de Crédito Otorgadas Pendientes de Utilización	267.948.076	148.686.513
Otras Cuentas de Registro	147.475.287	124.365.259
Cartas de Créditos Notificadas en Moneda Extranjera	17.856.996	1.383.835
Rendimientos por Cobrar	17.741.769	26.704.456
Cobranzas Recibidas	1.997.570	5.325.517
Consignaciones Recibidas	2.844	3.537
Otras Cuentas de Registro Deudoras	44.764.516	40.182.556
Rendimientos por Cobrar de Créditos Vencidos	44.764.516	40.182.556

Durante el curso normal de sus operaciones, el Banco mantiene instrumentos financieros de crédito con riesgo fuera del balance para satisfacer las necesidades financieras de sus clientes, las cuales consisten principalmente en el otorgamiento de líneas de créditos y cartas de crédito que ascienden al 31 de diciembre y 30 de junio de 2003 a Bs. 69.294.406 miles y Bs. 35.563.845 miles, respectivamente, y representan la exposición máxima del Banco, en cuanto al cumplimiento de estos compromisos.

Operaciones con Derivados

Al 30 de junio de 2003, el Banco realizó operaciones de instrumentos derivados a través de opciones "put" con un valor nominal total de US\$ 26.500 miles, respectivamente. Estas opciones vencieron a las fechas pactadas, no siendo ejecutadas por el Banco, considerando las condiciones del mercado, debido a lo cual reconoció primas pagadas por Bs. 465.682 miles, durante el mes de julio de 2003.

Garantías Otorgadas

El Banco otorga, después de un análisis de riesgo crediticio y dentro de su línea de crédito, garantías a ciertos clientes a nombre de un beneficiario, las cuales son ejecutadas si el cliente no cumple con las condiciones establecidas en el contrato. Dichas garantías tienen vencimiento hasta por 1 año y devengan comisiones anuales hasta el 5% sobre el valor de las garantías. Estas comisiones se registran mensualmente durante la vigencia de la garantía. Las garantías otorgadas por el Banco entre fianzas y avales, al 31 de diciembre y 30 de junio de 2003, ascienden a Bs. 46.928.273 miles y Bs. 31.932.508 miles, respectivamente.

Cartas de Créditos

Las cartas de créditos comerciales son establecidas de acuerdo a instrucciones emitidas por el aplicante, a los fines de garantizar al beneficiario de las mismas el pago correspondiente contra el despacho de mercancías, siempre y cuando se cumplan las condiciones establecidas en ellas. El Banco cobra comisiones por la apertura por la negociación y por la aceptación de las cartas de crédito.

Tarjetas de Créditos

Las tarjetas de crédito se emiten con límites de hasta un año renovable. Sin embargo, en cualquier momento, el Banco puede ejercer su opción de anular un compromiso de crédito a un cliente específico. En todos los casos, las tasas de interés aplicables a las tarjetas de crédito son variables. Al 31 de diciembre y 30 de junio de 2003, estas tasas oscilaron entre el 24% - 47% y 47% - 58%, respectivamente.

Provisión para Créditos Contingentes

El Banco ha creado la provisión específica para cubrir riesgos sobre créditos contingentes y mantiene una provisión genérica del 1% sobre el total de dicha cartera. Al 31 de diciembre y 30 de junio de 2003, la provisión para créditos contingentes asciende a Bs. 1.382.784 miles, respectivamente, y se encuentra registrada en el rubro de Otro Pasivos. (Nota 16)

El Banco aplica las mismas políticas de crédito, tanto para las obligaciones por compromisos de créditos como para el otorgamiento de préstamos. En general para otorgar créditos, el Banco evalúa la aceptabilidad de cada cliente. En caso que el Banco al otorgar el crédito estime necesario recibir una garantía, el monto de dicha garantía se establece en función del riesgo del crédito otorgado. En este sentido, el Banco controla el riesgo de crédito al establecer mecanismos de aprobación, supervisión y control de los procesos de aprobación y liquidación de créditos.

El siguiente es un resumen de la aplicación de los fondos recibidos en fideicomiso por el Banco, en miles de bolívares:

BANESCO BANCO UNIVERSAL, C.A. CONSOLIDADOS CON SUCURSAL EN EL EXTERIOR

	31 de diciembre de 2003	30 de junio de 2003
Activo		
Disponibilidades	49.766.324	54.531.604
Inversiones	948.533.377	820.365.730
Cartera de Créditos	349.962.677	353.191.436
Intereses y Comisiones por Cobrar	33.244.147	29.450.166
Bienes Realizables	8.924.645	15.252.952
Otros Activos	876.230.250	675.023.288
Total Activo	2.266.661.420	1.947.815.176
Pasivo y Patrimonio		
Pasivo		
Otras Cuentas por Pagar	10.416.928	20.077.269
Provisiones	-	4.677.570
Otros Pasivos	96.037.804	8.756.900
Total Pasivo	106.454.732	33.511.739
Patrimonio		
Patrimonio Asignado a los Fideicomisos	2.054.009.001	1.796.941.552
Reservas	1.392.291	1.099.743
Resultados Acumulados	104.805.396	116.262.142
Total Patrimonio	2.160.206.688	1.914.303.437
Total Pasivo y Patrimonio	2.266.661.420	1.947.815.176
Otras Cuentas de Registro Deudoras	44.764.516	40.182.556
Ingresos de los Fideicomisos		
Ingresos Financieros	72.490.785	102.487.937
Otros Ingresos Operativos	213.952	3.541.348
Total Ingresos	72.704.737	106.029.285
Gastos de los Fideicomisos		
Gastos Financieros	3.499	252.614
Gastos Generales y Administrativos	3.554.725	3.215.951
Otros Gastos Operativos	12.185.465	8.230.867
Gastos Extraordinarios	44.807	5.733
Total Gastos	15.788.496	11.705.165
Resultado Neto	56.916.241	94.324.120

El Balance General Consolidado del Fideicomiso, se debe valorar bajo los mismos parámetros que las cuentas del balance general del Banco, excepto las inversiones en títulos valores las cuales están presentadas y valuadas al costo de adquisición, ajustadas por la amortización de las primas o de los descuentos y de acuerdo con lo establecido en el Manual de Bancos y Otras Instituciones Financieras. Si se evidencia un deterioro permanente en el valor de las inversiones, tal deterioro se registra en los resultados del ejercicio en el cual ocurre.

Las disponibilidades de los fideicomisos están depositadas en cuentas especiales remuneradas abiertas para cada fideicomitente en Banesco Banco Universal, C.A., las cuales al 31 de diciembre y 30 de junio de 2003, generaron intereses a la tasa del 3% anual.

Al 30 de junio de 2003, las disponibilidades incluyen Bs. 27.493.790 miles, correspondientes a un fideicomiso de administración, relacionado con el cobro de rendimientos de Bonos de la Deuda Pública Nacional, para su posterior transferencia al Fideicomitente. En fecha 4 de julio de 2003, el Fideicomitente giró instrucciones al Fideicomiso para que le transfiriera la totalidad de estos fondos, a través del Banco Central de Venezuela.

BANESCO BANCO UNIVERSAL, C.A. CONSOLIDADOS CON SUCURSAL EN EL EXTERIOR

Al 31 de diciembre y 30 de junio de 2003, las disponibilidades incluyen Bs 1.305.042 miles y Bs. 5.984.404 miles, respectivamente, correspondientes a un fideicomiso de administración, destinadas al pago de valuaciones a ser aplicadas a la ejecución de distintos proyectos con Gobernaciones, Alcaldías y otros entes, de acuerdo a instrucciones dirigidas por el Fideicomitente.

Las inversiones en títulos valores incluidas en el fideicomiso, se detallan a continuación, expresadas en miles de bolívares:

31 de diciembre 2003

	Nº de Acciones/ Títulos	Rango de Intereses/ Participación	Valor Nominal	Costo Amortizado/ Valor en Libros	Costo Adquisición	Valor de Mercado
Inversiones en Títulos Valores						
Bonos y Obligaciones de la Deuda Pública Nacional	7.541	16,93%-20,19%	631.383.094	719.684.661	721.517.256	790.590.42
			<u>631.383.094</u>	<u>719.684.661</u>	<u>721.517.256</u>	<u>790.590.42</u>
Certificados de Ahorro en Instituciones Financieras del País						
Banco Federal, C.A.	104	16%	39.338.434	39.338.434	39.338.434	39.338.43
Banco Occidental de Descuento, Banco Universal, C.A.	20	16%-17%	5.960.472	5.960.472	5.960.472	5.960.47
Banco Canarias de Venezuela, Banco Universal, C.A.	14	16%-17%	5.800.000	5.800.000	5.800.000	5.800.00
Banco Caroní, C.A., Banco Universal	139	14%	3.547.739	3.547.739	3.547.739	3.547.73
Del Sur Banco Universal, C.A.	8	16,50%	3.050.000	3.050.000	3.050.000	3.050.00
Banco Sofitasa Banco Universal, C.A.	7	16%-19%	1.750.000	1.750.000	1.750.000	1.750.00
C.A Central Banco Universal	8	17%	1.750.000	1.750.000	1.750.000	1.750.00
Banco de Venezuela, S.A.	6	22,50%	1.200.000	1.200.000	1.200.000	1.200.00
Fondo Común, C.A. Banco Universal.	3	17%	600.000	600.000	600.000	600.00
Bolívar Banco, C.A.	2	16%-16,50%	200.000	200.000	200.000	200.00
Banco Industrial de Venezuela, C.A.	1	14%	100.000	100.000	100.000	100.00
Provivienda Banco Universal, C.A.	1	18%	100.000	100.000	100.000	100.00
			<u>63.396.645</u>	<u>63.396.645</u>	<u>63.396.645</u>	<u>63.396.64</u>
Depósitos a Plazo en Instituciones Financieras del Exterior (US\$)						
Barclays Bank Miami	1	1,03%	9.186.754	9.186.754	9.186.754	9.186.75
Ocean Bank	1	1,15%	320.000	321.200	321.200	319.20
			<u>9.506.754</u>	<u>9.507.954</u>	<u>9.507.954</u>	<u>9.505.95</u>
Obligaciones Emitidas por Empresas Privadas no Financieras del País						
Fondo de Valores Inmobiliarios, C.A.	2	18,92%-20%	4.430.000	4.383.442	4.198.818	4.190.2
			<u>4.430.000</u>	<u>4.383.442</u>	<u>4.198.818</u>	<u>4.190.2</u>
Depósitos a plazo en Instituciones Financieras del País						
Banco Federal, C.A.	4	16%-17%	42.844.871	42.844.871	42.844.871	42.844.8
Banco Occidental de Descuento, Banco Universal, C.A.	401	15%-17%	36.710.328	36.710.328	36.728.324	36.728.3
Banco de Coro, C.A.	9	16% - 18%	2.900.000	2.900.000	2.900.000	2.900.0
Banco Caroní, C.A., Banco Universal	11	14%-22%	2.200.000	2.200.000	2.200.000	2.200.0
Barvalor Banco de Inversión, C.A.	6	18%	2.050.000	2.050.000	2.052.250	2.052.2
Banco de Fomento Regional Los Andes, C.A.	4	16%	1.950.000	1.950.000	1.950.000	1.950.0
Banco Canarias de Venezuela, Banco Universal, C.A.	3	16%-18%	1.796.431	1.796.431	1.796.431	1.796.4
Nuevo Mundo Banco Comercial, C.A.	7	16,50%-17%	1.050.000	1.050.000	1.050.000	1.050.0
TotalBank, C.A. Banco Comercial	4	14%	850.000	850.000	850.000	850.0
Banco Industrial de Venezuela, C.A.	1	14%	150.000	150.000	150.000	150.0
			<u>92.501.630</u>	<u>92.501.630</u>	<u>92.521.876</u>	<u>92.521.8</u>

BANESCO BANCO UNIVERSAL, C.A. CONSOLIDADOS CON SUCURSAL EN EL EXTERIOR

	N° de Acciones/ Títulos	Rango de Intereses/ Participación	Valor Nominal	Costo Amortizado/ Valor en Libros	Costo Adquisición	Valor de Mercado
Acciones						
Sidor	19.008.892	-	50.000.000	50.000.000	50.000.000	50.000.000
C.A.N.T.V. Clase "C"	3.983.825	-	4.993.107	4.993.107	4.993.107	4.993.107
Dorado Renta Car. C.A.	1.000.000	-	1.000	1.000.000	1.000.000	1.000.000
Librería de Nacho Caracas, C.A.	1.849.400	-	100	184.940	184.940	184.940
C.A.N.T.V. Clase "D"	99.516	-	102.361	102.361	102.361	629.439
La Retoucherie de Manuela de Ven	100.000	-	1.000	100.000	100.000	100.000
LITHOFIESTA, C.A.	1.100	-	44.000	44.000	44.000	44.000
Desarrolla AMICA 30, S.A.	40	-	40.000	40.000	40.000	40.000
Comercial K.K.O., C.A.	48.450	-	500	24.225	24.225	24.225
Inversiones Nuevo Oriente, C.A.	12.500	-	12.500	12.500	12.500	12.500
Inversiones Regionales 8085, C.A.	10.000	-	1.000	10.000	10.000	10.000
Salvador Cupello, C.A.	6.000	-	6.000	6.000	6.000	6.000
Valores y Desarrollo VADESA	150	-	6.000	6.000	6.000	6.000
Inversiones CAPRILES, C.A.	4.786	-	4.786	4.786	4.786	4.786
Grabadores Nacionales	4.500	-	4.500	4.500	4.500	4.500
C.A. Últimas Noticias	2.500	-	2.500	2.500	2.500	2.500
Ennico, C.A.	1.600	-	1.600	1.600	1.600	1.600
C.A. El Mundo	1.500	-	1.500	1.500	1.500	1.500
Nosotros Universe, C.A.	10.000	-	100	1.000	1.000	1.000
Inversiones Cool 369, C.A.	100	-	1.000	100	100	100
Inversiones 252-24, C.A.	20	-	20	20	20	20
Inversiones 252-25, C.A.	20	-	20	20	20	20
Inversiones 252-26, C.A.	20	-	20	20	20	20
			<u>55.223.614</u>	<u>56.539.179</u>	<u>56.539.179</u>	<u>57.066.257</u>
Acciones Esmeraldás (US\$)						
FEDEX (FDX)	600	-	64.255	65.940	65.940	55.115
TOYOTA (TM)	600	-	53.041	64.399	64.399	42.177
CEMEX (CX)	1.336	-	53.306	54.735	54.735	45.256
JOHNSON & JOHNSON	600	-	47.478	48.474	48.474	55.335
COCACOLA	600	-	41.675	47.842	47.842	36.724
MCDONALD (MCD)	1.200	-	43.054	46.137	46.137	31.735
CITIGROUP (C)	600	-	41.512	45.831	45.831	36.499
IBM (IBM)	300	-	39.266	44.481	44.481	40.777
SHELL T&T (SC)	600	-	36.810	42.173	42.173	33.234
TRAVELERS PROP. CAS. CORP (B)	80	-	1.904	1.930	1.930	1.666
TRAVELERS PROP. CAS. CORP (A)	39	-	921	947	947	954
			<u>423.222</u>	<u>462.889</u>	<u>462.889</u>	<u>379.471</u>
Rubies (US\$)						
Bonos Global Venezolanos 27	3	9,25%	1.197.000	1.197.000	1.197.000	1.093.46
Bonos DCB	1,9	1,875%	854.977	759.977	759.977	810.77
			<u>2.051.977</u>	<u>1.956.977</u>	<u>1.956.977</u>	<u>1.904.23</u>
Perlas						
Bonos de la Deuda Pública Nacional	1	18,86-20,14%	100.000	100.000	100.000	100.00
			<u>100.000</u>	<u>100.000</u>	<u>100.000</u>	<u>100.00</u>
Total Inversiones en Títulos Valores			<u>859.016.936</u>	<u>948.533.377</u>	<u>950.201.594</u>	<u>1.019.655.14</u>

BANESCO BANCO UNIVERSAL, C.A. CONSOLIDADOS CON SUCURSAL EN EL EXTERIOR

30 de junio de 2003:

	Nº de Acciones/ Títulos	Rango de Intereses/ Participación	Valor Nominal	Costo Amortizado/ Valor en Libros	Costo Adquisición	Valor de Mercado
Inversiones en Títulos Valores						
Bonos y Obligaciones de la Deuda Pública Nacional	2787	21,59%-57,81%	465.130.919	463.177.207	463.177.207	466.345.051
Certificados de Ahorro en Instituciones Financieras del País						
Banco Federal, C.A.	58	10%-21%	4.655.644	4.655.644	4.655.644	4.655.644
Banco Occidental de Descuento, Banco Universal, C.A.	10	10%	650.040	650.040	650.040	650.040
			<u>5.305.684</u>	<u>5.305.684</u>	<u>5.305.684</u>	<u>5.305.684</u>
Depósitos a Plazo en Instituciones Financieras del Exterior						
Barclays Bank Miami	1	1,05%	9.186.753	9.186.753	9.186.753	9.186.753
Obligaciones Emitidas por Empresas Privadas no Financieras del País						
Fondo de Valores Inmobiliarios, C.A.	2	27%	4.081.705	4.068.005	4.068.005	4.118.007
Obligaciones emitidas por Instituciones Financieras del País						
Banco Federal, C.A.	52	17%-30%	10.014.043	10.014.043	10.014.043	10.236.505
Banco Canarias de Venezuela, Banco Universal, C.A.	17	18%-25%	8.150.000	8.150.000	8.150.000	8.377.622
Banco Occidental de Descuento, Banco Universal, C.A.	16	17%-30%	7.100.000	7.100.000	7.100.000	7.532.006
Del Sur Banco Universal, C.A.	9	18%-24%	3.500.000	3.500.000	3.500.000	3.586.525
Banco Sofitasa Banco Universal, C.A.	7	19%-21%	3.450.000	3.450.000	3.450.000	3.515.683
C.A., Central Banco Universal	10	21%-30%	1.950.000	1.950.000	1.950.000	2.036.965
Fondo Común, C.A. Banco Universal.	5	17%-19%	1.850.000	1.850.000	1.850.000	1.876.211
Bolívar Banco, C.A.	5	19,50-28%	700.000	700.000	700.000	729.429
			<u>36.714.043</u>	<u>36.714.043</u>	<u>36.714.043</u>	<u>37.890.946</u>
Depósitos a Plazo en Instituciones Financieras del País						
Banco Federal, C.A.	5	22%-32%	39.011.491	39.011.491	39.011.491	39.679.920
Banco Occidental de Descuento, Banco Universal, C.A.	189	20%-24%	38.762.413	38.762.413	38.762.413	38.782.405
Banco Guayana, C.A.	56	16%	6.380.512	6.380.512	6.380.512	6.452.925
Banco Caroní, C.A Banco Universal.	13	17%-29%	3.700.000	3.700.000	3.700.000	3.853.725
Banco Canarias de Venezuela, Banco Universal, C.A.	3	18%-25%	2.870.149	2.870.149	2.870.149	2.893.144
Banco Industrial de Venezuela, C.A.	6	18%-21%	2.850.000	2.850.000	2.850.000	2.896.167
Nuevo Mundo Banco Comercial, C.A.	9	19,50%-29%	1.800.000	1.800.000	1.800.000	1.885.808
Banco de Coro, C.A.	4	18%-28%	800.000	800.000	800.000	825.564
TotalBank, C.A. Banco Comercial	4	24%-26,50%	400.000	400.000	400.000	418.329
C.A Central Banco Universal	1	29%	250.000	250.000	250.000	260.674
			<u>96.824.565</u>	<u>96.824.565</u>	<u>96.824.565</u>	<u>97.948.661</u>
Obligaciones emitidas por Empresas del Exterior (US\$)						
Lehman Brothers	1785	35%	138.706.400	138.706.400	138.706.400	139.587.523
Salomon Smith Barney	657	36%	57.343.000	57.343.000	57.343.000	63.553.824
			<u>196.049.400</u>	<u>196.049.400</u>	<u>196.049.400</u>	<u>203.141.347</u>

BANESCO BANCO UNIVERSAL, C.A. CONSOLIDADOS CON SUCURSAL EN EL EXTERIOR

30 de junio de 2003:

	Nº de Acciones/ Títulos	Rango de Intereses/ Participación	Valor Nominal	Costo Amortizado/ Valor en Libros	Costo Adquisición	Valor de Mercado
Acciones						
C.A.N.T.V. Clase "C"	3.980.458	-	4.983.328	4.983.328	4.983.328	4.983.328
C.A.N.T.V. Clase "D"	99.516	-	102.361	102.361	102.361	457.774
Corimon, C.A.	11.642.755	-	135.909	135.909	135.909	279.426
LITHOFIESTA, C.A.	1.100	-	44.000	44.000	44.000	44.000
Desarrolla AMICA 30, S.A.	40	-	40.000	40.000	40.000	40.000
Inversiones Nuevo Oriente, C.A.	12.500	-	12.500	12.500	12.500	12.500
Salvador Cupello, C.A.	6.000	-	6.000	6.000	6.000	6.000
Valores y Desarrollo VADESA	150	-	6.000	6.000	6.000	6.000
Inversiones CAPRILES, C.A.	4.786	-	4.786	4.786	4.786	4.786
Grabadores Nacionales	4.500	-	4.500	4.500	4.500	4.500
C.A. Ultimas Noticias	2.500	-	2.500	2.500	2.500	2.500
Ennico, C.A.	1.600	-	1.600	1.600	1.600	1.600
C.A. El Mundo	1.500	-	1.500	1.500	1.500	1.500
Inversiones 252-24, C.A.	20	-	20	20	20	20
Inversiones 252-25, C.A.	20	-	20	20	20	20
Inversiones 252-26, C.A.	20	-	20	20	20	20
			<u>5.345.044</u>	<u>5.345.044</u>	<u>5.345.044</u>	<u>5.843.974</u>
Acciones Esmeraldas USD(\$)						
JONSON & JONSON	600	-	55.335	52.046	52.046	55.335
FEDEX (FDX)	600	-	55.119	61.267	61.267	55.119
CEMEX (CX)	1.336	-	45.256	43.400	43.400	45.256
TOYOTA (TM)	600	-	42.177	45.658	45.658	42.177
IBM	300	-	40.773	40.717	40.717	40.773
COCACOLA	600	-	36.724	43.638	43.638	36.724
CITIGROUP (C)	600	-	36.499	39.281	39.281	36.499
SHELL T&T	600	-	33.234	38.180	38.180	33.234
MCDONALD	1.200	-	31.735	35.872	35.872	31.735
TRAVELERS PROP. CAS. CORP (B)	80	-	1.660	1.973	1.973	1.660
TRAVELERS PROP. CAS. CORP (A)	39	-	958	997	997	958
			<u>379.470</u>	<u>403.029</u>	<u>403.029</u>	<u>379.470</u>
Rubies USD(\$)						
Bonos DCB	3	2,31%	1.995.000	1.995.000	1.995.000	1.605.576
Bonos Global	5	9,25%	1.197.000	1.197.000	1.197.000	892.483
			<u>3.192.000</u>	<u>3.192.000</u>	<u>3.192.000</u>	<u>2.498.059</u>
Perlas						
Bonos de la Deuda Pública Nacional	1	25,84%	100.000	100.000	100.000	100.000
			<u>100.000</u>	<u>100.000</u>	<u>100.000</u>	<u>100.000</u>
Total Inversiones en Títulos Valores						
			<u>822.309.583</u>	<u>820.365.730</u>	<u>820.365.730</u>	<u>832.757.952</u>

A continuación se presenta la clasificación de las inversiones en Títulos Valores del Fideicomiso, de acuerdo a sus plazos de vencimiento, en miles de bolívars:

	31 de diciembre de 2003		30 de junio de 2003	
	Costo Adquisición / Amortizado	Valor de Mercado	Costo Adquisición / Amortizado	Valor de Mercado
Hasta seis meses	208.320.775	207.280.589	759.969.179	773.300.037
Entre seis meses y un año	215.119.051	286.231.228	-	-
Entre uno y cinco años	466.894.484	467.886.827	53.451.479	52.341.988
Más de cinco años	58.199.067	58.256.502	6.945.072	7.115.927
	<u>948.533.377</u>	<u>1.019.655.146</u>	<u>820.365.730</u>	<u>832.757.952</u>

Los préstamos otorgados con fondos de fideicomiso se clasifican de la siguiente forma, en miles de bolívars:

BANESCO BANCO UNIVERSAL, C.A. CONSOLIDADOS CON SUCURSAL EN EL EXTERIOR

	31 de diciembre de 2003	30 de junio de 2003
<u>Por Tipo de Garantías:</u>		
Reservas de Dominio	234.123.750	228.880.554
Otras Garantías	45.041.478	48.964.173
Hipotecaria	36.637.007	36.374.759
Por Instrucciones del Fideicomitente	32.906.855	37.734.414
Aval y Fianza	1.136.883	1.071.895
Sobre sus Haberes	116.704	165.641
	<u>349.962.677</u>	<u>353.191.436</u>
<u>Por Tipo de Actividad Económica:</u>		
Comercio Mayor y Detal, Restaurantes y Hoteles, Transporte	234.123.428	228.439.567
Construcción	90.088.558	95.450.217
Servicios Comunales, Sociales y Personales	15.812.805	13.022.795
Empresas con Actividad Económica no Específica	8.446.397	15.536.046
Agrícola, Pesquera y Forestal	1.491.489	742.811
	<u>349.962.677</u>	<u>353.191.436</u>
<u>Por Vencimientos:</u>		
181 y 360 días	33.190.447	35.438.214
Mayores a 360 días	105.280.464	109.207.055
Cartera Vencida y en Litigio	211.491.766	208.546.167
	<u>349.962.677</u>	<u>353.191.436</u>
<u>Por Tipo de Crédito:</u>		
En Cuotas	327.919.996	289.051.806
A Plazo Fijo	2.590.702	2.628.399
Otros Créditos	19.451.979	61.511.231
	<u>349.962.677</u>	<u>353.191.436</u>

La Superintendencia de Bancos y Otras Instituciones Financieras mediante la comunicación SBIF-GI6-11541, indicó que "para la cartera de créditos otorgada con recursos del Fondo de Desarrollo Urbano (FONDUR), considerando que corresponden a créditos dirigidos a la construcción de viviendas de intereses social, esta Superintendencia no tenía objeciones que formular", con relación a requerimientos de provisión para dicha cartera de créditos.

A continuación se presenta la clasificación de la cuenta otros activos del fideicomiso, en miles de bolívares:

	31 de diciembre de 2003	30 de junio de 2003
Derechos	789.763.190	527.773.240
SIDOR-Activos	50.000.000	50.000.000
Garantía de Crédito Inmobiliaria	12.750.365	12.750.365
Bienes Muebles	8.647.386	8.209.385
Otros Activos	8.491.800	11.172.366
Otras Partidas por Aplicar	4.703.832	1.558.405
FONDUR, Créditos Transporte	1.250.764	1.250.764
Otras Cuentas por Cobrar Varias	622.913	12.293.356
Títulos Valores Vencidos	-	15.407
SIDOR-Acciones	-	50.000.000
	<u>876.230.250</u>	<u>675.023.288</u>

BANESCO BANCO UNIVERSAL, C.A. CONSOLIDADOS CON SUCURSAL EN EL EXTERIOR

El siguiente es un resumen de los tipos de fideicomiso recibidos por el Banco, en miles de bolívares:

31 de diciembre de 2003

Tipo	Personas Naturales	Personas Jurídicas	Administración Central	Administraciones Públicas, Estatales, Municipales y del Distrito Capital	Entes Descentralizados y Otros Organismos con Régimen Especial	Total
Inversión	3.787.303	807.440	141	533.322	20.041.739	25.169.945
Garantía	1.909.156	561.737.352	402.968	-	122.832.338	686.881.814
Administración	410.442.103	57.489.059	159.407.616	35.322.420	890.559.618	1.553.220.816
Características Mixtas	1.381.406	7.435	-	-	-	1.388.841
Otros	-	4	-	-	-	4
	<u>417.519.968</u>	<u>620.041.250</u>	<u>159.810.725</u>	<u>35.855.742</u>	<u>1.033.433.695</u>	<u>2.266.661.420</u>
Porcentaje de Participación	18,42%	27,35%	7,05%	1,58%	45,60%	100%

30 de junio de 2003

Tipo	Personas Naturales	Personas Jurídicas	Administración Central	Administraciones Públicas, Estatales, Municipales y del Distrito Capital	Entes Descentralizados y Otros Organismos con Régimen Especial	Total
Inversión	3.604.177	454.947	130	1.069.248	23.331.192	28.459.694
Garantía	1.784.998	540.508.614	809.429	-	111.192.326	654.295.367
Administración	253.374.254	71.719.278	315.339.191	35.350.093	587.894.653	1.263.677.469
Características Mixtas	1.374.893	7.322	-	-	-	1.382.215
Otros	-	431	-	-	-	431
	<u>260.138.322</u>	<u>612.690.592</u>	<u>316.148.750</u>	<u>36.419.341</u>	<u>722.418.171</u>	<u>1.947.815.176</u>
Porcentaje de Participación	13,36%	31,45%	16,23%	1,87%	37,09%	100%

La composición del rubro Cuentas Deudoras por Encargos de Confianza (Fondo Mutual Habitacional), en miles de bolívares, es el siguiente:

	31 de diciembre de 2003	30 de junio de 2003
Cuentas Deudoras por Otros Encargos de Confianza (Fondo Mutual Habitacional)		
Disponibilidades	1.422.606	20.938
Inversiones en Títulos Valores	23.702.459	47.405.096
Cartera de Créditos	475.134.876	388.354.986
Intereses y Comisiones por Cobrar	7.428.842	8.065.794
Bienes Realizables	1.189.958	1.169.154
Otros Activos	8.985.503	6.037.919
Total Activos	<u>517.864.244</u>	<u>451.053.887</u>

BANESCO BANCO UNIVERSAL, C.A. CONSOLIDADOS CON SUCURSAL EN EL EXTERIOR

	31 de diciembre de 2003	30 de junio de 2003
Aportes del Ahorro Habitacional	508.231.813	441.052.878
Obligaciones con el Banco Nacional de Ahorro y Préstamo (BANAP) y con Otras Instituciones – Ingresos Diferidos	1.592.331	1.157.804
Ingresos Diferidos	574.249	905.632
Total Pasivo	<u>510.398.393</u>	<u>443.116.314</u>
Resultado	7.465.851	7.937.573
Total Pasivo y Resultado	<u>517.864.244</u>	<u>451.053.887</u>
Otras Cuentas Deudoras del Fondo Mutual Habitacional		
Garantías Recibidas	1.439.955.154	1.370.905.118
Otras Cuentas Deudoras	5.354.212	4.631.717
Total Otras Cuentas Deudoras del Fondo Mutual Habitacional	<u>1.445.309.366</u>	<u>1.375.536.835</u>
Otras Cuentas Acreedoras del Fondo Mutual Habitacional	<u>1.445.309.366</u>	<u>1.375.536.835</u>

Al 31 de diciembre y 30 de junio de 2003, el Fideicomiso de Inversión – Banco Nacional de Ahorro y Préstamo (Banap), corresponde al Fondo Mutual Habitacional mantenido por el Banco como participante en el programa de Ley de Política Habitacional y en cumplimiento con el Artículo No. 43 del Decreto con Rango y Fuerza de Ley que regula el Sistema de Vivienda y Política Habitacional, el cual establece que las Instituciones Financieras que reciban recursos del Fondo Mutual Habitacional, deberán enterar a este Fondo los aportes captados, más la recuperación del capital de los préstamos pagados y sus intereses, deducidos los costos operativos, establecidos por las Normas de Operación.

La tasa de interés promedio de los préstamos otorgados, de las inversiones en títulos valores y de los aportes del fondo mutual habitacional se detallan a continuación:

	31 de diciembre de 2003	30 de junio de 2003
Préstamos otorgados	17,75%	17,75%
Inversiones en títulos valores	16,90%	26,92%
Aportes del Ahorro Habitacional	3%	3%

Durante los semestres terminados el 31 de diciembre y 30 de junio de 2003, el Banco recibió Bs. 10.729.121 miles y Bs 9.224.298 miles, respectivamente, del Banco Nacional de Ahorro y Préstamo (BANAP), por concepto de comisión por el manejo de los recursos de las operaciones vinculadas con el Fondo Mutual Habitacional.

Al 31 de diciembre y 30 de junio de 2003, el Fondo Mutual Habitacional lo conforman 33.246 y 31.579 deudores, respectivamente, y cuenta con 2.533.596 y 3.197.435 aportantes, respectivamente.

19. Vencimientos de Activos y Pasivos

A continuación se presenta el resumen de los vencimientos de los activos y pasivos financieros del Banco, en miles de bolívares:

31 de diciembre de 2003:

	Al 31 de diciembre de 2003	Al 30 de junio de 2004	Al 31 de diciembre de 2004	Al 30 de junio de 2005	Mayor al 30 de junio de 2005
Activos					
Disponibilidades	788.894.377	788.894.377	-	-	-
Inversiones en Títulos Valores	2.027.784.093	838.721.240	84.171.434	230.798.903	874.092.516
Cartera de Créditos	1.070.586.560	316.845.072	199.752.095	62.587.483	491.401.910
Inversiones en Empresas Filiales, Afiliadas y Sucursales	12.119.584	-	-	-	12.119.584
Intereses y Comisiones por Cobrar	89.912.759	89.912.759	-	-	-
	<u>3.989.297.373</u>	<u>2.034.373.448</u>	<u>283.923.529</u>	<u>293.386.386</u>	<u>1.377.614.010</u>
Pasivos					
Captaciones del Público	3.545.162.377	3.515.712.156	28.744.531	-	705.690
Obligaciones con el Banco Nacional de Ahorro y Préstamo (BANAP)	400.446	400.446	-	-	-
Otros Financiamientos Obtenidos	99.240.787	95.353.977	116.369	127.198	3.643.243
Otras Obligaciones por Intermediación Financiera	9.584.973	9.562.127	-	-	22.846
Intereses y Comisiones por Pagar	7.909.366	7.909.366	-	-	-
	<u>3.662.297.949</u>	<u>3.628.938.072</u>	<u>28.860.900</u>	<u>127.198</u>	<u>4.371.779</u>

30 de junio de 2003:

	Al 30 de junio de 2003	Al 31 de diciembre de 2003	Al 30 de junio de 2004	Al 31 de diciembre de 2004	Mayor al 31 de diciembre de 2004
Activos					
Disponibilidades	581.753.299	581.753.299	-	-	-
Inversiones en Títulos Valores	1.197.889.928	264.244.437	80.474.731	128.756.591	724.414.169
Cartera de Créditos	897.799.123	279.648.518	85.101.738	192.061.877	340.986.990
Inversiones en Empresas Filiales, Afiliadas y Sucursales	11.795.783	-	-	-	11.795.783
Intereses y Comisiones por Cobrar	92.716.316	92.716.316	-	-	-
	<u>2.781.954.449</u>	<u>1.218.362.570</u>	<u>165.576.469</u>	<u>320.818.468</u>	<u>1.077.196.942</u>
Pasivos					
Captaciones del Público	2.437.076.360	2.437.023.461	12.426	-	40.473
Obligaciones con el Banco Nacional de Ahorro y Préstamo (BANAP)	14.333.908	14.333.908	-	-	-
Otros Financiamientos Obtenidos	130.491.127	90.852.597	36.039.931	386.910	3.211.689
Otras Obligaciones por Intermediación Financiera	6.303.753	6.280.907	-	-	22.846
Intereses y Comisiones por Pagar	9.297.415	9.297.415	-	-	-
	<u>2.597.502.563</u>	<u>2.557.788.288</u>	<u>36.052.357</u>	<u>386.910</u>	<u>3.275.008</u>

20. Impuestos

Impuesto Diferido

BanESCO Banco Universal, C.A., no ha registrado gasto de impuesto sobre la renta en sus últimos ejercicios, en tal sentido, la Resolución N° 198 de fecha 17 de junio de 1999, establece que las instituciones financieras que no hayan pagado impuesto sobre la renta en alguno de los últimos tres (3) ejercicios fiscales, perderán el derecho a registrar impuesto sobre la renta diferido por las diferencias temporales al 1 de julio de 1999.

Impuesto Sobre la Renta.

La Ley de Impuesto Sobre la Renta establece un ajuste regular por efecto de la inflación para el cálculo del Impuesto sobre la renta. La relación entre la ganancia antes de impuesto y el impuesto sobre la renta causado está afectada principalmente por el ajuste regular por inflación, por la no gravabilidad de algunos ingresos y la no deducibilidad de algunos gastos, como la provisión para cartera de crédito.

Durante los semestres terminados el 31 de diciembre y 30 de junio de 2003, el Banco no registró provisión por impuesto sobre la renta, debido a que la proyección de los resultados del 2003 se estima no generar gasto de este impuesto. Adicionalmente, el Banco mantiene pérdidas fiscales por Bs. 478.367.255 miles.

La conciliación de la provisión para impuesto sobre la renta registrada y el monto calculado aplicando la tasa de impuesto a la utilidad antes de impuesto sobre la renta, por el año terminado el 31 de diciembre de 2003, se presenta a continuación:

Concepto	En miles de Bolívares
Utilidad Según Libros	241.638.903
MÁS: <u>Partidas No Deducibles</u>	
Créditos a Provisiones	85.242.064
Gastos por Bonos Exentos	37.106.683
Otros Gastos no Deducibles	13.397.262
Tributos no pagados	7.278.983
Multas	53.448
Sub-total	<u>143.078.440</u>
MENOS <u>Partidas No Gravables</u>	
Tributos por pagar años anteriores pagados en el ejercicio	5.122.813
Débitos a Provisiones	78.537.528
Bonos emitidos por la República Exentos	281.784.998
Otros Ingresos no Gravables	6.492.334
Sub-total	<u>371.937.673</u>
Resultado Fiscal Del Ejercicio	12.779.670
(+/-) Reajuste Por Inflación	<u>(218.156.811)</u>
Enriquecimiento Neto o Pérdida	<u>(205.377.141)</u>
Pérdida de Años Anteriores	<u>(272.990.114)</u>
Enriquecimiento Gravable o Pérdida Fiscal	<u>(478.367.255)</u>
Rebajas de Impuesto	
Crédito de Impuesto a los Activos Empresariales	<u>(9.837.650)</u>
Impuesto a Pagar o Reintegrar	<u>(9.837.650)</u>

El ejercicio fiscal del Banco concluye el 31 de diciembre de cada año, en este sentido, la utilidad según libros que se presenta en esta conciliación de la renta al 31 de diciembre de 2003, incluye los resultados de las operaciones obtenidas por el Banco en el semestre terminado el 30 de junio de 2003.

De conformidad con la legislación fiscal venezolana, el Banco puede trasladar las pérdidas fiscales operativas, distintas a las originadas por el ajuste por inflación fiscal, hasta los tres (3) años subsiguientes al ejercicio en que se incurran. El efecto fiscal deducible no compensado del ajuste fiscal por inflación, podrá ser trasladado hasta el año subsiguiente al ejercicio en que se incurra.

Al 31 de diciembre de 2003, las pérdidas fiscales trasladables para los siguientes ejercicios económicos se detallan a continuación, expresados en miles de bolívares:

<u>Ejercicios con Pérdidas Fiscales</u>	<u>Monto</u>	<u>Vencimiento</u>
2000 (Explotación)	16.418.683	2003
2001 (Explotación)	90.152.392	2004
2002 (Explotación)	119.660.235	2005
2002 (Ajuste por Inflación)	46.758.804	2003
2003 (Ajuste por Inflación)	205.377.141	2004
	<u>478.367.255</u>	

Impuesto a los Activos Empresariales

La Ley de Impuesto a los Activos Empresariales tiene como objetivo establecer un monto mínimo de impuesto a ser pagado por todo contribuyente. Este impuesto es del 1% del monto neto promedio de los activos gravables ajustados por efectos de la inflación. Se excluyen de la base imponible los activos monetarios hasta la concurrencia del monto en dinero depositado o captado de los clientes a las respectivas fechas del inicio y cierre del ejercicio. El monto total a ser pagado por impuesto sobre la renta y activo empresarial es equivalente al cálculo que resulte mayor entre la aplicación de las dos leyes.

En este sentido, al 31 de diciembre de 2003, el Banco presenta un impuesto causado por concepto de los activos empresariales por Bs. 3.829.917 miles. De acuerdo a la normativa tributaria vigente, el gasto de Impuesto a los Activos Empresariales al 31 de diciembre de 2003 resultó mayor al estimado de Impuesto Sobre la Renta, en este sentido a esa fecha no existe gasto estimado de Impuesto Sobre la Renta.

21. Saldos y Transacciones con Instituciones que forman parte del Grupo Banesco.

BanESCO Banco Universal, C.A., forma parte del denominado Grupo Financiero BanESCO. Durante los semestres terminados al 31 de diciembre y 30 de junio de 2003, debido a la naturaleza de su negocio, efectuó transacciones y mantiene saldos con empresas del Grupo, cuyo efecto se incluye en estos estados financieros. Es posible que los términos de algunas de dichas transacciones no sean los mismos de aquellos que pudieran resultar de transacciones con partes no relacionadas entre sí.

A continuación se presenta el detalle de los saldos con empresas relacionadas, en miles de bolívares:

BANESCO BANCO UNIVERSAL, C.A. CONSOLIDADOS CON SUCURSAL EN EL EXTERIOR

	31 de diciembre de 2003	30 de junio de 2003
Operaciones Activas		
Inversiones en Títulos Valores (Nota 4)		
BanESCO Internacional Bank Inc. (Antes BanESCO Internacional Panamá, S.A.)	102.972.399	104.640.937
BanESCO Internacional Bank Inc. (Antes BanESCO Internacional Panamá, S.A.) (en moneda extranjera)	13.118.352	4.791.499
BanESCO Internacional Bank Corp. (Antes BanESCO Internacional Puerto Rico, S.A.)	38.865.826	34.394.536
BanESCO Seguros, C.A.	133.325	135.625
BanESCO Renta Variable Entidad de Inversión Colectiva Fondo Mutual de Inversión de Capital Abierto, S.A.	198.751	132.396
Obligaciones por Fideicomiso de Inversión - BanESCO Seguros, C.A.	8.134.175	10.518.597
Banco Hipotecario Activo, C.A. (Antes BanESCO Banco Hipotecario, C.A.)	-	8.010.799
Total Inversiones en Títulos Valores	<u>163.422.828</u>	<u>162.624.389</u>
Intereses y Comisiones por Cobrar		
BanESCO Internacional Bank Corp. (Antes BanESCO Internacional Puerto Rico, S.A.)	7.539	2.229.520
BanESCO Internacional Bank Inc. (Antes BanESCO Internacional Panamá, S.A.)	-	3.728.257
Banco Hipotecario Activo, C.A. (Antes BanESCO Banco Hipotecario, C.A.)	-	36.146
	<u>7.539</u>	<u>5.993.923</u>
Inversiones en Empresas Filiales, Afiliadas y Sucursales en el Exterior (Nota 7)		
Banunión N.V. Curacao	5.142.356	5.142.356
Inversiones Whizard Uno, C.A.	4.593.605	4.593.605
UBC Crédito, C.A. (Antes Crédito unión C.A.)	1.406.896	1.406.896
Servicios de Consumo, S.A.	348.143	348.143
Inversiones 5325, C.A.	304.783	304.783
	<u>11.795.783</u>	<u>11.795.783</u>
Total Operaciones Activas	<u>175.226.150</u>	<u>180.414.095</u>
Operaciones Pasivas		
Captaciones del Público - Depósitos en Cuentas Corrientes (Nota 11)		
BanESCO Holding, C.A.	8.257.788	150.682
BanESCO Seguros, C.A.	1.510.073	1.549.730
UBC Crédito, C.A. (Antes Crédito unión C.A.)	231.535	239.330
Servicios Consumo, S.A.	110.605	112.364
Inversiones Whizard Uno, C.A.	69.089	69.113
UBC Holding, C.A.	25.700	20.581
	<u>10.204.790</u>	<u>2.141.800</u>

BANESCO BANCO UNIVERSAL, C.A. CONSOLIDADOS CON SUCURSAL EN EL EXTERIOR

	31 de diciembre de 2003	30 de junio de 2003
Otros Financiamientos Obtenidos(Nota 13)		
Obligaciones con Instituciones Financieras del País hasta un Año		
Banco Hipotecario Activo, C.A. (Antes Banesco Banco Hipotecario, C.A.)	872.269	1.559.717
Obligaciones con Instituciones Financieras del Exterior hasta un Año		
Banesco Internacional Bank Inc. (Antes Banesco Internacional Panamá, S.A.)	46.925.718	46.813.998
Banunión NV, Curacao	3.507.546	3.440.286
	<u>50.433.264</u>	<u>50.254.284</u>
Total Otros Financiamientos	<u>51.305.533</u>	<u>51.814.001</u>
Total Operaciones Pasivas	<u>61.510.323</u>	<u>53.955.801</u>
	Semestre Terminado el	
	31 de diciembre	30 de junio
	de 2003	de 2003
Operaciones de Resultados		
Ingresos por Inversiones en Titulos Valores		
Banesco Internacional Bank Inc. (Antes Banesco Internacional Panamá, S.A.)	5.248.301	8.782.819
Banesco Internacional Bank Corp. (Antes Banesco Internacional Puerto Rico, S.A.)	1.127.009	607.453
Banco Hipotecario Activo, C.A. (Antes Banesco Banco Hipotecario, C.A.)	32.635	356.416
	<u>6.407.945</u>	<u>9.746.688</u>
Gastos por Captaciones		
Banesco Seguros, C.A.	16.029	12.122
Banesco Holding, C.A.	10.321	2.954
	<u>26.350</u>	<u>15.076</u>
Gastos por Otros Financiamientos Obtenidos		
Banco Hipotecario Activo, C.A. (Antes Banesco Banco Hipotecario, C.A.)	10.205	7.236
Total Gastos	<u>36.555</u>	<u>22.312</u>

Durante el primer semestre de 2003, el Banco vendió títulos valores registrados en la Cartera de Inversiones Mantenedos Hasta su Vencimiento por Bs. 314.888.755 miles, a Banesco Internacional Panamá, esa venta no generó ganancias o pérdidas al Banco.

El Banco mantiene un contrato con Visa International Service Association, a través del cual se le otorga la licencia para utilizar las marcas propiedad de la misma. Adicionalmente, se faculta a la Sociedad Mercantil Banesco Tarjeta de Crédito, C.A., para que administre todo lo relacionado con la operación de las tarjetas de créditos emitidas. De acuerdo con lo anterior, al 31 de diciembre y 30 de junio de 2003, el Banco presenta dentro del rubro de cartera de créditos, Bs. 281.560.529 miles y Bs. 252.631.644 miles, respectivamente, correspondientes a tarjetas de crédito.

Durante el segundo semestre de 2003, el Banco adquirió el activo social de Banesco Banco Hipotecario, C.A., la delegación de sus pasivos y, alguno de los bienes, derechos y garantías que el cedente tiene registrado en cuentas de orden y (Nota 25).

22. Posición y Transacciones en Moneda Extranjera

El Banco mantiene las siguientes cuentas en moneda extranjera, constituidas principalmente por dólares estadounidenses (US\$), presentadas al tipo de cambio oficial de Bs. 1.596 por cada dólar estadounidense al 31 de diciembre y 30 de junio de 2003, en miles:

	31 de diciembre de 2003		30 de junio de 2003	
	US\$	Bs.	US\$	Bs.
Cuentas Deudoras:				
Disponibilidades	18.904	30.170.371	19.414	30.985.229
Inversiones en Títulos Valores	9.854	15.727.405	17.090	27.276.233
Cartera de Créditos	13.452	21.469.241	10.260	16.375.919
Intereses y Comisiones por Cobrar	7.759	12.383.169	145	231.323
Compra de Divisas	6.975	11.132.569	1.040	1.660.435
Total Cuentas Deudoras	56.944	90.882.755	47.949	76.529.139
Cuentas Acreedoras:				
Otros Financiamientos Obtenidos	6.101	9.737.094	1.771	2.827.304
Otras Obligaciones por Intermediación Financiera	5.991	9.562.127	3.935	6.280.907
Intereses y Comisiones por Pagar	24	38.968	-	-
Acumulaciones y Otros Pasivos	11.647	18.588.901	15.270	24.371.086
Pacto de Venta de Divisas (Nota 18)	3.280	5.234.672	-	-
Opciones Emitidas Valores (Nota 18)	-	-	26.500	42.294.000
Venta de Divisas	-	-	149	238.447
Total Cuentas Acreedoras	27.043	43.161.762	47.625	76.011.744
Exceso de Cuentas Deudoras sobre Cuentas Acreedoras en Moneda Extranjera	29.901	47.720.993	324	517.395

Durante el mes de enero de 2003, previo al control de cambio, el Banco obtuvo ganancias netas en cambio por Bs. 72.616.750 miles, y pérdidas por Bs. 44.837.940 miles. Dichas ganancias y pérdidas en cambio se encuentran registradas dentro del rubro de Ingresos Operativos y Gastos Operativos, respectivamente.

Al 31 de diciembre y 30 de junio de 2003, el Banco cumple con el porcentaje mínimo de posición en moneda extranjera, correspondiente al 15% y 12%, respectivamente, del patrimonio.

23. Inversiones y Créditos Otorgados en Exceso a los Límites Legales

Al 31 de diciembre y 30 de junio de 2003, el Banco no presenta exceso en inversiones y créditos otorgados a los Límites Legales, establecidos en el Artículo N° 185 del Decreto con Fuerza de Ley de Reforma de la Ley General de Bancos y Otras Instituciones Financieras.

24. Valor Razonable de los Instrumentos Financieros

El valor razonable de mercado de un instrumento financiero se define como el monto por el cual dicho instrumento pudiera ser intercambiado entre dos partes interesadas, en condiciones normales distintas a una venta forzada o por liquidación. Para aquellos instrumentos financieros sin un valor específico de mercado disponible, se ha estimado como valor razonable de mercado, el valor presente del flujo del efectivo futuro del instrumento financiero; en consecuencia, los valores razonables de mercado que se presentan a continuación no pretenden estimar el valor de otros negocios generadores de ingresos ni de actividades de negocios futuros, es decir, no representan el valor del Banco como una empresa en marcha.

El valor razonable de mercado de los instrumentos financieros del Banco, su saldo en libros y las principales premisas asumidas y metodología usada para estimar los valores razonables de mercado, se presentan a continuación:

Descripción	31 de diciembre de 2003		30 de junio de 2003	
	Valor en Libros	Valor Razonable	Valor en Libros	Valor Razonable
Activos:				
Disponibilidades	788.892.490	788.894.377	581.750.452	581.750.452
Inversiones en Títulos Valores	2.027.784.093	2.029.544.605	1.197.889.928	1.197.669.558
Cartera de Créditos	949.796.772	969.246.158	779.026.257	804.094.068
Intereses y Comisiones por Cobrar	74.835.810	80.421.978	71.022.687	77.331.220
Inversiones en Empresas Filiales, Afiliaadas y Sucursales en el Exterior	11.719.584	12.119.584	11.395.783	11.395.783
Total Activos	3.853.028.749	3.880.226.702	2.641.085.107	2.672.241.081
Pasivos:				
Captaciones del Público	3.545.162.377	3.545.162.377	2.437.076.360	2.437.076.360
Captaciones y Obligaciones con el BANAP	400.446	400.446	14.333.908	14.333.908
Otros Financiamientos Obtenidos	99.240.787	99.240.787	130.491.127	130.491.127
Otras Obligaciones por Intermediación Financiera	9.584.973	9.584.973	6.303.753	6.303.753
Intereses y Comisiones por Pagar	7.909.366	7.909.366	9.297.415	9.297.415
Total Pasivos	3.662.297.949	3.662.297.949	2.597.502.563	2.597.502.563
Cuentas de Orden				
Activos de los Fideicomisos				
Disponibilidades	49.766.324	49.766.324	54.531.604	54.531.604
Inversiones en Valores	948.533.377	1.019.655.146	820.365.730	832.757.952
Cartera de Créditos	349.962.677	349.962.677	353.191.436	353.191.436
Intereses y Comisiones por Cobrar	33.244.147	33.244.147	29.450.166	29.450.166
Total Activos	1.381.506.525	1.452.628.294	1.257.538.936	1.269.931.158
Pasivos:				
Otras cuentas por Pagar	10.416.928	10.416.928	20.077.269	20.077.269
Otros Pasivos	96.037.804	96.037.804	8.756.900	8.756.900
Total Pasivos	106.454.732	106.454.732	28.834.169	28.834.169

Las normas contables de la Superintendencia de Bancos y Otras Instituciones Financieras requieren que se revele información sobre el valor razonable de los instrumentos financieros, para los cuales es práctica estimar dicho valor. Al 31 de diciembre y 30 de junio de 2003, el Banco determinó los valores razonables para todos los instrumentos financieros con riesgo, conforme a las instrucciones emitidas por el Organismo Contralor-Supervisor, para cada rubro del balance. A continuación se presenta un resumen de los métodos y premisas más significativos, usados en la estimación de los valores razonables de mercado de los instrumentos financieros:

Instrumentos Financieros a Corto Plazo.

Los activos y pasivos a corto plazo, han sido presentados al valor en libros incluido en el balance general, el cual no difiere significativamente de su valor razonable de mercado dado el relativamente corto período de vencimiento de estos instrumentos. Esta categoría incluye las disponibilidades, captaciones del público sin vencimiento definido y con vencimiento a corto plazo, las otras obligaciones por intermediación financiera con vencimiento a corto plazo y los intereses por cobrar y por pagar.

Inversiones en Títulos Valores.

El valor razonable de mercado de las inversiones en títulos valores fue determinado usando sus precios específicos de mercado, precios de referencia determinados por las operaciones de compraventa en el mercado secundario, precios específicos de mercado de instrumentos financieros con características similares, o por el flujo de efectivo futuro de los títulos valores.

Cartera de Créditos.

La cartera de créditos devenga intereses a tasas variables, que son revisadas periódicamente. En este sentido, el saldo en libros de dicha cartera de créditos menos la provisión específica se aproxima a su valor razonable de mercado.

Captaciones y Obligaciones a Largo Plazo.

Las captaciones y obligaciones a largo plazo causan intereses a tasas variables que son revisadas periódicamente, en este sentido, el valor razonable de mercado de estos instrumentos es su valor en libros.

Activos de los Fideicomisos.

Los activos que conforman los estados financieros de los fideicomisos se encuentran presentados y valuados con base a los mismos parámetros con que el Instituto valora sus propios activos, excepto las inversiones en títulos valores las cuales se presentan y valúan al costo de adquisición, ajustadas por la amortización de las primas o descuentos.

25. Adquisición del Activo Social de Banesco Banco Hipotecario, C.A., y delegación de sus Pasivos a Banesco Banco Universal, C.A.

En Asamblea Extraordinaria de Accionistas, de Banesco Banco Hipotecario, C.A., celebrada en fecha 23 de septiembre de 2003, se acordó ratificar la decisión adoptada en la Asamblea Extraordinaria de Accionistas celebrada el 25 de enero de 2002, ratificada en la Asamblea Extraordinaria de Accionistas de fecha 28 de marzo de 2003, sobre la Enajenación o Venta del Activo Social del Banco, así como la Delegación de sus pasivos y la aceptación de la oferta realizada por Banesco Banco Universal, C.A., consistente en adquirir la totalidad de los activos de Banesco Banco Hipotecario, C.A., así como también asumir, mediante convenio de delegación de deuda, todos los pasivos de esa Institución, de forma tal que el precio a cancelar se corresponda con el valor patrimonial (Activo Neto), al momento de la operación.

Asimismo, se encuentran incluidos, alguno de los bienes, derechos y garantías que el cedente tiene registrado en cuentas de orden.

De lo anterior, la Superintendencia de Bancos y Otras Instituciones Financieras, a través del Oficio N° SBIF-CJ-DAF-16371 de fecha 19 de diciembre de 2003, autorizó la operación indicada anteriormente. En este sentido, la Gerencia de Banesco Banco Hipotecario, C.A., en fecha 24 de diciembre de 2003, efectuó los siguientes traspasos de sus cuentas del Balance a Banesco Banco Universal, C.A., expresado en miles de bolívares:

ACTIVO	
Disponibilidades	245.234
Inversiones en Títulos Valores	25
Cartera de Créditos, neto de provisión	10.001.296
Intereses y Comisiones por Cobrar	461.969
Bienes Realizables	26.460
Bienes de Uso	140
Otros Activos	1.902
Total del Activo	<u>10.737.026</u>
PASIVO	
Captaciones del Público	456.051
Otros Financiamientos Obtenidos	616.177
Intereses y Comisiones por Pagar	962
Acumulaciones y Otros Pasivos	791.567
Total del Pasivo	<u>1.864.757</u>
ACTIVO NETO	<u>8.872.269</u>
Otras Cuentas de Orden Deudoras	<u>22.401.994</u>

26. Compromisos y Contingencias

Contingencias Fiscales

Existen reparos fiscales impuestos por el Servicio Nacional Integrado de Administración Aduanera y Tributaria (SENIAT), por la cantidad de Bs. 7.379.107 miles, por concepto de Impuesto Sobre la Renta correspondiente a los ejercicios 1993-1994-1995-1996-1997.

El Banco mantiene reparos fiscales a la fecha por Bs. 1.413.510. miles, por concepto de la forma de cálculo de la base imponible del impuesto a los activos empresariales, correspondientes al año 1997.

Existen reparos fiscales por concepto de Impuesto sobre las cuentas mantenidas en Instituciones Financieras correspondiente al ejercicio 1994, por las cantidades de Bs. 6.934.888 miles.

Asimismo, existen reparos fiscales impuestos por la Alcaldía del Municipio Autónomo Chacao por la cantidad de Bs. 165.850 miles, por concepto de Impuesto Sobre Patente de Industria y Comercio, correspondiente al ejercicio 1993/1994 y por la cantidad de Bs. 149.135 miles correspondiente al ejercicio 1995/1996.

La Institución ha presentado Recurso Jerárquico, subsidiariamente con el Contencioso Tributario de Anulación, contra los referidos reparos, por considerar que son totalmente improcedentes; y existen altas posibilidades de obtener decisiones favorables, y por lo tanto no se estima necesario constituir provisión alguna por tales conceptos.

Contingencias Judiciales

Existen acciones judiciales intentadas contra la Institución por la cantidad de Bs. 10.643.522 miles, por concepto de daños y perjuicios, causados por esta a terceros; las cuales son atendidas por abogados externos a la Institución en los tribunales competentes.

A tal efecto, la Institución considera que no es necesario constituir provisiones por dichos montos, en virtud que existen altas posibilidades de obtener decisiones favorables en los referidos juicios.

Asimismo, existe una acción judicial intentada contra la Institución, por la cantidad de Bs. 4.330.000 miles, por concepto de Retracto Convencional, que conforme al análisis jurídico efectuado se estima objetivamente que va a ser declarada sin lugar.

Adicionalmente, existe una demanda judicial intentada contra una persona natural y varias compañías, entre ellas Banesco, relacionada con la nulidad de una asamblea, en la cual se aprobó emitir un papel comercial que negoció una casa de bolsa, y ésta con el Banco. De acuerdo al libelo de la demanda ésta se estima en Bs. 4.000.000 miles. El Banco considera que esta demanda no tendrá un efecto adverso en su patrimonio, dado que la participación de la Institución Financiera se ha limitado a una operación crediticia a favor de la Sociedad Mercantil, y de existir responsabilidades, éstas deberán recaer en los socios de esa Sociedad, en consecuencia no considera necesario crear provisiones, por éste concepto.

Contingencias Laborales

Existen acciones intentadas contra la Institución por la cantidad de Bs. 8.706.105 miles; por diferencia de prestaciones sociales y otros conceptos laborales, que son atendidos por abogados externos a la Institución en los tribunales competentes.

A tal efecto, la Institución considera que no es necesario constituir provisiones por dichos montos, en virtud que existen altas posibilidades de obtener decisiones favorables en los referidos juicios; por cuanto dichas acciones no son procedentes debido a que los pagos realizados se efectuaron de conformidad con la Ley Orgánica del Trabajo.

INFORMACION COMPLEMENTARIA

**ESTADOS FINANCIEROS AJUSTADOS POR LOS EFECTOS
DE LA INFLACIÓN (ANEXO I)**

BANESCO BANCO UNIVERSAL, C.A.

BALANCES GENERALES CONSOLIDADOS CON SUCURSAL EN EL EXTERIOR
AL 31 DE DICIEMBRE Y 30 DE JUNIO DE 2003

(Expresados en miles de bolívares, ajustados por los efectos de la inflación, del 31 de diciembre de 2003)

ACTIVO	31 de diciembre de 2003	30 de junio de 2003
ACTIVO:		
DISPONIBILIDADES:	788.892.490	640.914.472
Efectivo	112.818.183	76.441.091
Banco Central de Venezuela	526.417.876	367.014.887
Bancos y otras instituciones financieras del país	15.800.240	11.482.736
Bancos corresponsales del exterior	87.728.314	95.774.587
Efectos de cobro inmediato	46.129.764	90.204.308
Provisión para disponibilidades	(1.887)	(3.137)
INVERSIONES EN TÍTULOS VALORES:	2.027.784.093	1.319.715.333
Colocaciones en el Banco Central de Venezuela y Operaciones Interbancarias	1.240.595.288	
Inversiones en títulos valores para negociar	30.895	326.080.344
Inversiones en títulos valores disponibles para la venta	219.469.147	651.403.006
Inversiones en títulos valores mantenidos hasta su vencimiento	470.966.307	263.626.745
Inversiones de disponibilidad restringida	88.588.281	32.560.166
Inversiones en otros títulos valores	8.134.175	46.045.072
CARTERA DE CRÉDITOS:	949.796.772	858.253.228
Créditos vigentes	931.278.431	907.097.679
Créditos reestructurados	99.366.678	23.534.858
Créditos vencidos	35.907.094	54.874.900
Créditos en litigio	4.034.357	3.597.857
Provisión para cartera de créditos	(120.789.788)	-130.852.066
INTERESES Y COMISIONES POR COBRAR:	74.835.810	78.245.694
Rendimientos por cobrar disponibilidades	1.679.652	1.920.259
Rendimientos por cobrar inversiones en títulos valores	56.846.897	61.345.184
Rendimientos por cobrar por cartera de créditos	28.756.222	36.843.966
Comisiones por cobrar	2.629.988	2.036.156
Provisión para rendimientos por cobrar y cartera de créditos y otros	(15.076.949)	(23.899.871)
INVERSIONES EN EMPRESAS FILIALES, AFILIADAS Y SUCURSALES	11.719.584	12.423.158
Inversiones en empresas filiales y afiliadas y sucursales	12.119.584	12.863.838
Provisión para inversiones en empresas filiales, afiliadas y sucursales	(400.000)	(440.680)
BIENES REALIZABLES	34.699.939	71.642.838
BIENES DE USO	576.206.607	596.616.271
OTROS ACTIVOS	412.895.374	435.467.427
Total del activo	4.876.830.669	4.013.278.421
CUENTAS CONTINGENTES DEUDORAS	167.725.549	135.878.498
ACTIVOS DE LOS FIDEICOMISOS	2.266.661.420	2.145.907.979
OTROS ENCARGOS DE CONFIANZA	34.069.814	38.247.403
CUENTAS DEUDORAS POR ENCARGOS DE CONFIANZA (FMH)	517.864.244	496.926.067
OTRAS CUENTAS DE ORDEN DEUDORAS DEL FONDO MUTUAL HABITACIONAL	5.354.212	5.102.763
OTRAS CUENTAS DE ORDEN DEUDORAS	7.118.085.802	5.157.934.356
OTRAS CUENTAS DE REGISTRO DEUDORAS	44.764.516	44.269.122

BANESCO BANCO UNIVERSAL, C.A.

BALANCES GENERALES CONSOLIDADOS CON SUCURSAL EN EL EXTERIOR

AL 31 DE DICIEMBRE Y 30 DE JUNIO DE 2003

(Expresados en miles de bolívares, ajustados por los efectos de la inflación, del 31 de diciembre de 2003)

PASIVO Y PATRIMONIO	31 de diciembre de 2003	30 de junio de 2003
PASIVO:		
CAPTACIONES DEL PÚBLICO:	3.545.162.377	2.684.927.026
Depósitos en cuentas corrientes-	1.918.985.450	1.385.731.959
Cuentas corrientes no remuneradas	961.202.190	664.064.346
Cuentas corrientes remuneradas	957.783.260	721.667.613
Otras obligaciones a la vista	50.066.947	83.513.855
Depósitos de ahorro	772.011.161	540.719.817
Depósitos a plazo	803.152.456	669.560.882
Titulos valores emitidos por la institución	912.380	5.363.781
Captaciones del público restringidas	33.983	36.732
CAPTACIONES Y OBLIGACIONES CON EL BANAP	400.446	15.791.666
OTROS FINANCIAMIENTOS OBTENIDOS:	99.240.787	143.762.075
Obligaciones con instituciones financieras del país hasta un año	25.287.492	42.016.133
Obligaciones con instituciones financieras del exterior hasta un año	69.871.619	93.577.301
Obligaciones con instituciones financieras del exterior a más de un año	-	-
Obligaciones por otros financiamientos hasta un año	-	3.114.839
Obligaciones por otros financiamientos a más de un año	4.081.676	5.053.802
OTRAS OBLIGACIONES POR INTERMEDIACIÓN FINANCIERA	9.584.973	6.944.845
INTERESES Y COMISIONES POR PAGAR:	7.909.366	10.242.962
Gastos por pagar por captaciones del público	5.936.401	8.351.081
Gastos por pagar por captaciones y obligaciones con el BANAP	54.847	111.212
Gastos por pagar por otros financiamientos obtenidos	1.918.118	1.780.669
Gastos por pagar por otras obligaciones por intermediación financiera	-	-
ACUMULACIONES Y OTROS PASIVOS	146.831.871	150.714.529
Total del pasivo	3.809.129.820	3.012.383.103
PATRIMONIO:		
Capital social actualizado (equivalente al capital social nominal de Bs. 427.996.420, al 31 de diciembre y 30 de junio de 2003)	729.715.707	729.715.707
Reservas de capital	128.455.968	109.357.407
Resultados acumulados	265.340.809	225.948.088
Ganancia o pérdida no realizada en inversiones en titulos valores disponibles para la venta	10.043.146	1.729.946
Acciones en tesorería	(65.854.781)	(65.855.830)
Total del patrimonio	1.067.700.849	1.000.895.318
Total del pasivo y patrimonio	4.876.830.669	4.013.278.421

BANESCO BANCO UNIVERSAL, C.A.

BALANCES GENERALES CONSOLIDADOS CON SUCURSAL EN EL EXTERIOR POR LOS SEMESTRES TERMINADOS AL 31 DE DICIEMBRE Y 30 DE JUNIO DE 2003

(Expresados en miles de bolívares, ajustados por los efectos de la inflación, del 31 de diciembre de 2003)

	31 de diciembre de 2003	30 de junio de 2003
INGRESOS FINANCIEROS:	327.698.359	349.366.935
Ingresos por disponibilidades	1.406.898	6.854.253
Ingresos por inversiones en títulos valores	183.117.063	165.749.436
Ingresos por carteras de créditos	128.814.850	163.922.915
Ingresos por otras cuentas por cobrar	14.359.548	12.777.189
Ingresos por inversiones en empresas filiales afiliadas y sucursales	-	63.142
GASTOS FINANCIEROS:	95.795.346	129.485.527
Gastos por captaciones del público	84.515.117	64.824.908
Gastos por obligaciones con el BCV	-	1.110.494
Gastos por captaciones y obligaciones con el BANAP	1.463.837	430.814
Gastos por otros financiamientos obtenidos	1.097.206	3.663.796
Gastos por otras obligaciones por intermediación financiera	4.751.931	57.157.663
Otros gastos financieros	3.967.255	2.297.852
MARGEN FINANCIERO BRUTO	231.903.013	219.881.408
INGRESOS POR RECUPERACIONES DE ACTIVOS FINANCIEROS	8.780.784	4.664.612
GASTOS POR INCOBRABILIDAD Y DESVALORIZACIÓN DE ACTIVOS FINANCIEROS:		
Gastos por incobrabilidad de créditos y otras cuentas por cobrar	-	14.820.068
	-	14.820.068
MARGEN FINANCIERO NETO	240.683.797	209.725.952
Otros Ingresos Operativos	188.452.087	226.606.098
Otros Gastos Operativos	22.021.176	130.795.503
MARGEN INTERMEDIACIÓN FINANCIERA	407.114.708	305.536.547
MENOS:		
GASTOS DE TRANSFORMACIÓN	261.660.049	248.480.098
Gastos de personal	75.877.774	87.001.992
Gastos operativos	177.987.074	154.975.976
Aportes al fondo de garantía de depósito y protección bancaria	5.957.295	4.703.504
Aportes a la Superintendencia de Bancos y otras instituciones financieras	1.837.906	1.798.626
MARGEN OPERATIVO BRUTO	145.454.659	57.056.449
Ingresos por bienes realizables	12.415.053	-
Ingresos operativos varios	726.804	-
Gastos por bienes realizables	16.717.071	-
Gastos operativos varios	24.714.016	-
MARGEN OPERATIVO NETO	117.165.429	57.056.449
Ingresos extraordinarios	3.890	-
Gastos extraordinarios	1.529.860	1.221.814
RESULTADO BRUTO ANTES DE IMPUESTOS	115.639.459	55.834.635
IMPUESTO SOBRE LA RENTA	2.926.217	2.658.123
RESULTADO ANTES DE LA GANANCIA MONETARIA	112.713.242	53.176.512
PERDIDA MONETARIA	(17.221.109)	(12.028.524)
RESULTADO NETO	95.492.133	41.147.988
APLICACIÓN DEL RESULTADO NETO:		
Reserva legal	19.098.430	8.229.598
Aporte LOSEP	1.594.236	905.766
Resultados acumulados	74.799.467	32.012.624

ESTADOS DE CAMBIOS EN EL PATRIMONIO CONSOLIDADOS CON SUCURSAL EN EL EXTERIOR, POR LOS SEMESTRES TERMINADOS AL 31 DE DICIEMBRE Y 30 DE JUNIO DE 2003.
(Expresados en miles de bolívares, ajustados por los efectos de la inflación, del 31 de diciembre de 2003)

	Resultado acumulados						Ganancia o pérdida no realizada	acciones en tesorería	Total del patrimonio
	Capital social actualizado	Aportes patrimoniales no capitalizados	Reservas de capital	Superávit por aplicar	Superávit restringido	Total resultados acumulados			
Saldo al 31 de diciembre de 2002	558.401.971	171.313.736	101.127.940	230.361.899	77.267.406	307.629.305	7.381.664	-65.854.781	1.079.999.835
Traspaso a Capital Social de Aportes no Capitalizados	171.313.736	-171.313.736	-	-	-	-	-	-	(113.695.02)
Dividendos en efectivo	-	-	-	(43.204.107)	(70.490.914)	(113.695.021)	-	-	41.147.988
Resultado neto	-	-	-	41.147.988	-	41.147.988	(5.651.718)	-	(905.766)
Ganancia no realizada en inversiones en Títulos Valores Disponibles para la Venta	-	-	-	-	-	-	-	-	-
Aplicación del resultado para constitución de la reserva legal	-	-	8.229.598	(8.229.598)	-	(8.229.598)	-	-	-
Aplicación del 1% del resultado- LOSEP	-	-	-	(905.766)	-	(905.766)	-	-	-
Aplicación del 50% del superávit por aplicar al superávit restringido - Resolución N° 329/99	-	-	-	(35.777.752)	35.777.752	-	-	-	-
Reclasificación del Superávit Restringido	-	-	-	42.554.243	(42.554.243)	-	-	-	-
Saldo al 30 de junio de 2003	729.715.707	-	109.357.538	225.946.907	-	225.946.908	1.729.946	-65.854.781	1.000.895.318
Dividendos en efectivo	-	-	-	(35.405.566)	-	(35.405.566)	-	-	(35.405.566)
Resultado neto	-	-	-	95.492.133	-	95.492.133	-	-	95.492.133
Ganancia no realizada en inversiones en Títulos Valores Disponibles para la Venta	-	-	-	-	-	-	8.313.200	-	8.313.200
Aplicación del resultado para constitución de la reserva legal	-	-	19.098.430	(19.098.430)	-	(19,098,430)	-	-	-
Aplicación del 1% del resultado- LOSEP	-	-	-	(1.594.236)	-	(1,594,236)	-	-	(1,594,236)
Saldo al 31 de diciembre de 2003	729.715.707	-	128.455.967	265.340.809	-	265.340.809	10.043.146	(65.854.781)	1.067.700.846

BANESCO BANCO UNIVERSAL, C.A.
**ESTADOS DE FLUJOS DE EFECTIVO CONSOLIDADOS CON SUCURSALEN EL EXTERIOR
POR LOS SEMESTRES TERMINADOS AL 31 DE DICIEMBRE Y 30 DE JUNIO DE 2003**

(Expresados en miles de bolívares, ajustados por los efectos de la inflación, del 31 de diciembre de 2003)

	31 de diciembre de 2003	30 de junio de 2003
FLUJO DE EFECTIVO DE ACTIVIDADES DE OPERATIVAS:		
Resultado neto	95.492.133	41.147.988
Ajuste para conciliar el resultado neto con el efectivo neto provisto por las		
Actividades operativas-		
Provisión para incobrabilidad de cartera de créditos, y otras cuentas por cobrar	-	14.202.071
Provisión para incobrabilidad de otros activos	8.720.061	7.648.518
Provisión para incobrabilidad de rendimientos	-	617.996
Provisiones para prestaciones sociales	8.263.875	10.078.754
Depreciación de bienes de uso	17.163.153	20.781.731
Amortización de otros activos	35.304.363	42.484.660
Apartado para bienes realizables	15.936.178	24.127.857
Amortización de primas y descuentos	(111.241.842)	(6.240.161)
Pérdida Ganancia monetaria	(17.221.109)	(12.028.524)
Cambios en activos y pasivos-		
Variación neta filiales y afiliadas	703.574	(3.076.087)
Variación neta de intereses y comisiones por cobrar	3.409.884	31.311.857
Variación neta Inversiones para Negociar	326.049.449	(326.080.344)
Variación neta de otros activos	(21.452.371)	(17.699.906)
Variación neta de intereses y comisiones por pagar	(2.333.596)	(6.080.352)
Variación neta de acumulaciones y otros pasivos	(13.740.769)	(13.590.015)
Efectivo neto provisto por las actividades operativas	<u>345.052.983</u>	<u>(192.393.957)</u>
FLUJO DE EFECTIVO DE ACTIVIDADES DE FINANCIAMIENTO:		
Variación neta de captaciones del público	860.235.351	394.604.540
Variación neta de captaciones y obligaciones con el BANAP	(15.391.220)	14.249.801
Variación neta de otros financiamientos obtenidos	(44.521.288)	(248.707.270)
Variación neta de otras obligaciones por intermediación financiera	2.640.128	(346.647.490)
Decreto de dividendos	(35.405.566)	(113.695.021)
Efectivo neto usado provisto por las actividades de financiamiento	<u>767.557.405</u>	<u>(300.195.440)</u>
FLUJO DE EFECTIVO DE ACTIVIDADES DE INVERSIÓN:		
Variación neta de la cartera de créditos	(91.543.544)	77.284.787
Variación neta de inversiones Colocaciones con BCV e Interbancarias	(1.240.595.288)	-
Variación neta de inversiones disponibles para la venta	551.488.901	(129.047.816)
Variación neta de inversiones mantenidas hasta su vencimiento	(207.339.562)	(36.601.406)
Variación neta de inversiones en otros títulos valores	37.910.897	389.362
Variación neta de inversiones de disponibilidad restringida	(56.028.115)	504.439.697
Incorporación de bienes de uso	3.246.511	(18.826.196)
Incorporación (ventas) de bienes realizables	21.006.721	(19.012.544)
Efectivo neto provisto por las actividades de inversión	<u>(981.853.479)</u>	<u>378.625.884</u>
EFFECTO DE LA PERDIDA GANANCIA MONETARIA PRODUCTO DE LA ACTUALIZACIÓN POR INFLACIÓN		
	<u>17.221.109</u>	<u>12.028.524</u>
VARIACIÓN NETA DE LAS DISPONIBILIDADES		
	147.978.018	(101.934.989)
DISPONIBILIDADES, al comienzo del semestre		
	<u>640.914.472</u>	<u>742.849.461</u>
DISPONIBILIDADES, al final del semestre		
	<u>788.892.490</u>	<u>640.914.472</u>

A continuación se presentan un resumen de las principales bases utilizadas para la preparación de los estados financieros ajustados integralmente por los efectos de la inflación:

Bases de Presentación:

Al 31 de diciembre y 30 de junio de 2003 , los estados financieros ajustados por los efectos de la inflación han sido elaborados con base en la Declaración de Principios de Contabilidad número 10 (DPC-10, Revisada e Integrada el 6 de diciembre de 2000)-Normas para la elaboración de estados financieros ajustados por efectos de la inflación, emitida por la Federación de Colegios de Contadores Públicos de Venezuela.

El propósito del ajuste por inflación es actualizar los registros contables a bolívares históricos a moneda constante de poder de compra similar, eliminándose de esta manera la distorsión que produce la inflación en los estados financieros, por estar en bolívares de diferente poder adquisitivo. Las cifras resultantes no intentan representar los valores razonables de mercado, los costos de reposición, ni otra medida de los valores corrientes de los activos del Banco, o de los precios a los que las transacciones se efectuarían corrientemente.

El método utilizado para efectuar el ajuste de los estados financieros es el Nivel General de Precios (NGP). El mismo consiste en sustituir la unidad de medida empleada por la contabilidad tradicional (costo histórico) por una moneda constante actualizada a la fecha de los estados financieros. Para fines del ajuste se utilizó el "Índice de Precios al Consumidor" (IPC) para el Area Metropolitana de Caracas, publicado por el Banco Central de Venezuela, mediante el cual se reexpresaron los valores contenidos en el balance general y el estado de ganancias y pérdidas, de aquellas partidas clasificadas como no monetarias. Estos índices (base 1997), se muestran a continuación:

	<u>I.P.C.</u>
Al 31 de diciembre de 2003	385,66
Al 30 de junio de 2003	350,07
Al 31 de diciembre de 2002	303,46

Un resumen de los procedimientos utilizados para la reexpresión de los estados financieros por efectos de la inflación, por el método del nivel general de precios, se muestra a continuación:

1. Los activos y pasivos monetarios (disponibilidades, inversiones en títulos valores, cartera de créditos, intereses y comisiones por cobrar, ciertas partidas de otros activos, captaciones del público, otros financiamientos obtenidos, otras obligaciones por intermediación financiera, intereses y comisiones por pagar y acumulaciones y otros pasivos) se presentan con las mismas cifras que se muestran en los registros contables históricos, debido a que representan el valor monetario de sus componentes a la fecha del balance general.

2. Los activos y pasivos no monetarios (inversiones en empresas filiales y afiliadas, sucursales en el exterior, bienes realizables, bienes de uso, y ciertas partidas de otros activos), se ajustaron aplicando el IPC, de acuerdo con su fecha de origen.
3. El capital social pagado, resultados acumulados y otras cuentas patrimoniales se reexpresaron a partir de sus fechas de aporte o generación, mediante la aplicación del Índice de Precios al Consumidor.
4. Los ingresos y gastos asociados con rubros monetarios son reexpresados con base al índice de precios al consumidor de cada mes, hasta la fecha de cierre del 31 de diciembre de 2003. Los costos y gastos asociados con partidas no monetarias son reexpresados sobre la base de la fecha de origen de los mismos.

RECEIVED

7/25/03

OFFICE

**BANESCO BANCO
UNIVERSAL, C.A.**

Independent Auditors' Report

*Financial Statement Consolidated
with Foreign Branch*

For the Semesters Ended

December 31 and June 30, 2003.

BANESCO BANCO UNIVERSAL, C.A.

FINANCIAL STATEMENTS CONSOLIDATED WITH FOREIGN BRANCH

For the Semesters Ended December 31 and June 30, 2003

TABLE OF CONTENTS

Independent Auditors' Report	I- II
Audited Financial Statements	
Balance Sheets:	
Assets	1
Liabilities and Stockholders' Equity	2
Income Statement and Application of Net Income	3
Statement of Changes in Stockholders' Equity	4
Statement of Cash Flows	5
Notes to the Financial Statements	6 - 76
Supplementary Information	
Financial Statements Adjusted for Inflation (Attachment I)	77 - 83


INDEPENDENT AUDITORS' REPORT

To the Board of Directors and Stockholders of
BANESCO BANCO UNIVERSAL, C.A.

1. We have audited the accompanying consolidated balance sheets of **Banesco Banco Universal, C.A. and Foreign Branch** as of December 31 and June 30, 2003, and the related consolidated statements of income and application of net income, changes in stockholders' equity, and cash flows for the semesters then ended. The accompanying consolidated financial statements and their corresponding notes were prepared by and are the responsibility of the Bank's management. Our responsibility is to express an opinion on these financial statements based on our audit.
2. The financial statements of the Panama Branch were audited by other independent auditors, whose reports were delivered to us; and therefore, our opinion in regard to the amounts included in the branch's financial statements is based only on the other auditors' report. These financial statements represent as of December 31, 2003, 3.69% of the assets and 4.10% of the income; and as of June 30, 2003, 5.72% of the total assets and 2.37% of the income, in relation with the consolidated financial statements.
3. We conducted our audit in accordance with generally accepted auditing standards in Venezuela. Those standards require that we plan and perform the audit to obtain reasonable assurance about whether the financial statements are free of material misstatements. An audit includes examining, on a test basis, evidence supporting the amounts and disclosures in the financial statements. An audit also includes the assessment of the accounting principles used and significant estimates made by management, as well as evaluating the overall financial statement presentation. We believe that our audit and the other auditors' report provide a reasonable basis for our opinion.
4. Financial Institutions present their financial statements in conformity with the accounting principles and standards established by the Superintendency of Banks and Other Financial Institutions, which differ in certain aspects from generally accepted accounting principles issued by the Federation of Public Accountants in Venezuela, as explained in Note 2 to the financial statements.
5. In our opinion, based in our audits and the report of the other auditors, the aforementioned consolidated financial statements present fairly, in all material aspects, the financial position of **Banesco Banco Universal, C.A. and Foreign Branch** as of December 31 and June 30, 2003, the results of its operations, and its cash flows for the semesters then ended, in conformity with the accounting standards established by the Superintendency of Banks and Other Financial Institutions.

6. As indicated in Note 17 to the consolidated financial statements, the First Contencious Administrative Court, published on September 25, 2002, Sentence N° 2002-2538, through which admitted the appeal introduced by a financial institution, about the means of nullity, conjointly with the innominate preventive measure, against Resolution N° 329-99 dated December 28, 1999, issued by the Superintendency of Banks and Other Financial Institutions, referring to the restrictions about the accumulated surplus of banks and other financial institutions. Banesco Banco Universal C.A., requested to the aforementioned judicial instance, its adherence as a third party to such appeal, as well as the extention of the effects of such Sentence. On January 27, 2003, this request was granted to the Bank, with a warning that if any cause should provoke the remotion of such preventive measure of the originary financial institution, the same consequence should come upon the bank. In consequence of all the aforesaid, in the March 14, 2003, Ordinary Stockholders' Meeting, the bank decreed dividends in cash which correspond to restricted surplus from previous semesters. Until the Court resolves otherwise about the means of nullity, the final outcome of this matter will remain unknown.
7. Our audits were conducted with the purpose of expressing an opinion on the basic consolidated financial statements of **Banesco Banco Universal, C.A. and Foreign Branch** as of December 31 and June 30, 2003, taken as a whole. The financial statements updated for inflation which are presented in Attachment I, were prepared by the Bank's management as required by the Superintendency of Banks and Other Financial Institutions in Resolution No. 329-99 of December 28, 1999, and are included as Supplementary Information. This information has been subject to the same auditing procedures applied to the basic consolidated financial statements.
8. The translation of the financial statements into English has been made solely for the convenience of English-speaking readers.

GUILLEN, FERNÁNDEZ & ASOCIADOS


Yarmila M. Negrin Siverio
Public Accountant
C.P.C. N° 3.842
S.B.I.F. N° 571
C.N.V. N° N - 895

Caracas - Venezuela, February 20, 2004.

BANESCO BANCO UNIVERSAL, C.A.

BALANCE SHEETS CONSOLIDATED WITH FOREIGN BRANCH
AS OF DECEMBER 31 AND JUNE 30, 2003
(Stated in thousand of bolivars)

ASSETS	December 31 2003	June 30 2003
ASSETS		
CASH AND DUE FROM BANKS	788.892.490	581.750.452
Cash (Note 3)	112.818.183	69.384.670
Central Bank of Venezuela (Note 3)	526.417.876	333.135.052
Local banks and other financial institutions	15.800.240	10.422.743
Foreign banks	87.728.314	86.933.455
Notes immediately collectible	46.129.764	81.877.379
Provision for bank accounts	(1.887)	(2.847)
SECURITY INVESTMENTS (Note 4)	2.027.784.093	1.197.889.928
Placements in Central Bank of Venezuela and interbank operations	1.240.595.288	19.035.879
Security investments for negotiation	30.895	295.979.254
Available for sale security investments	219.469.147	591.270.769
Security investments held until maturity	470.966.307	239.290.864
Restricted availability investments	88.588.281	41.794.565
Other security investments	8.134.175	10.518.597
CREDIT PORTFOLIO (Note 5)	949.796.772	779.026.257
Outstanding credits	931.278.431	823.361.785
Restructured credits	99.366.678	21.362.311
Past due credits	35.907.094	49.809.295
Credits in litigation	4.034.357	3.265.732
Provision for credit portfolio	(120.789.788)	(118.772.866)
INTERESTS AND COMMISSIONS RECEIVABLE (Note 6)	74.835.810	71.022.687
Interest receivable from cash and cash equivalents	1.679.652	1.742.996
Interest receivable from security investments	56.846.897	55.682.295
Interest receivable from credit portfolio	28.756.222	33.442.830
Commissions receivable	2.629.988	1.848.195
Provision for interest receivable and other	(15.076.949)	(21.693.629)
INVESTMENT IN SUBSIDIARY COMPANIES, AFFILIATES AND BRANCHES (Note 7)	11.719.584	11.395.783
Investment in subsidiary companies, affiliates and branches	12.119.584	11.795.783
Provision for investments in subsidiary companies, affiliates and branches	(400.000)	(400.000)
PROPERTY RECEIVED IN LIEU OF PAYMENT (Note 8)	21.632.745	41.484.835
PROPERTY IN USE (Note 9)	293.433.427	280.385.852
OTHER ASSETS (Note 10)	285.586.024	285.134.305
Total Assets	4.453.680.945	3.248.090.099
CONTINGENT DEBTOR ACCOUNTS (Note 18)	167.725.549	123.335.298
TRUST ASSETS (Note 18)	2.266.661.420	1.947.815.176
OTHER TRUST ASSIGNMENTS (Note 18)	34.069.814	34.716.713
OTHER DEBTOR ACCOUNTS DUE TO OTHER TRUST ASSIGNMENTS (HOUSING MUTUAL FUND) (Note 18)	517.864.244	451.053.887
OTHER DEBTOR MEMORANDUM ACCOUNTS DUE TO THE HOUSING MUTUAL FUND (Note 18)	5.354.212	4.631.717
OTHER DEBTOR ACCOUNTS (Note 18)	7.118.085.802	4.681.795.730
OTHER DEBTOR BOOK ACCOUNTS (Note 18)	44.764.516	40.182.556

See notes to Financial Statements

1. Incorporation, Purpose, Legal System and Operations

On June 30, 1997, the Financial Emergency Board approved the merger by absorption of Banesco Fondo de Activos Líquidos, C.A. and Banesco Arrendamiento Financiero, C.A., with Banesco Banco Comercial, S.A.C.A., through Resolution No. 010/0697 issued in Official Gazette No. 36.264 of August 7, 1997, with prior verification by the Superintendency of Banks and Other Financial Institutions regarding the compliance of the requirements established in Resolutions No. 001/0496 and No. 015/0596 of April 10 and May 8, 1996, which were published in Official Gazettes No. 35.945 and No. 36.010 of April 30 and July 30, 1996, respectively. On August 22, 1997, the Superintendency of Banks and Other Financial Institutions authorized Banesco Banco Comercial, S.A.C.A., by means of Resolution No. 390/97, to act as a Universal Bank.

In a Special Stockholders' Meeting held on March 21, 2002, the Financial Institutions: Banesco Banco Universal, C.A. Unibanca Banco Universal, C.A., Banco de Inversión Unión, C.A., Fondo Unión, C.A., Banco Hipotecario Unido, S.A., and C.A. Arrendadora Unión, Sociedad de Arrendamiento Financiero, agreed to the merger by absorption of the foregoing by Banesco Banco Universal, C.A. On June 26, 2002 the Superintendency of Banks and Other Financial Institutions approved the foregoing merger, which was consummated on the same date through its registration with the Mercantile Registry.

The purpose of Banesco Banco Universal, C.A. is to perform operations allowed to Universal Banks in accordance with the General Law for Banks and Other Financial Institutions.

Universal Banks are regulated by their Bylaws, the Law for Banks and Other Financial Institutions, the Trust Law (which was partially derogated), and the norms and instructions promulgated by the Superintendency of Banks and Other Financial Institutions, and by the Central Bank of Venezuela. In addition, the Bank is registered with the National Securities Commission and its shares are quoted in the Caracas Stock Exchange, and thus, it is also regulated by the Capital Markets Law and by the norms of the National Securities Commission.

The Central Bank of Venezuela establishes that the institutions regulated by the Law for Banks and Other Financial Institutions and by Special Laws may collect for their operations, an annual interest rate or discount rate agreed on for each case with their clients, taking into account the conditions of the financial market, except for those corresponding to loans granted under the Public Housing Law, which are established by the National Housing Counsel. The annual interest rate to be received by the Central Bank of Venezuela in its operations of discount, rediscount and advance should be determined by its Board of Directors and informed to the rest of the financial system institutions.

BANESCO BANCO UNIVERSAL, C.A.

BALANCE SHEETS CONSOLIDATED WITH FOREIGN BRANCH
AS OF DECEMBER 31 AND JUNE 30, 2003
(Stated in thousand of bolivars)

LIABILITIES AND STOCKHOLDERS' EQUITY	December 31 2003	June 30 2003
LIABILITIES		
DEPOSITS FROM CLIENTS (Note 11)	3.545.162.377	2.437.076.360
Deposits in checking accounts-	1.918.985.450	1.257.812.435
Non-remunerated checking accounts	961.202.190	602.763.317
Remunerated checking accounts	957.783.260	655.049.118
Other demand liabilities	50.066.947	75.804.534
Savings deposits	772.011.161	490.804.953
Time deposits	803.152.456	607.752.457
Securities issued by the institution	912.380	4.868.640
Restricted deposits from clients	33.983	33.341
DEPOSITS FROM CLIENTS AND LIABILITIES WITH THE NATIONAL SAVINGS AND LOANS BANK (BANAP) (Note 12)	400.446	14.333.908
OTHER FINANCING OBTAINED (Note 13)	99.240.787	130.491.127
Liabilities with local financial institutions up to one year	25.287.492	38.137.545
Liabilities with foreign financial institutions for up to one year	69.871.619	84.939.004
Liabilities due to other financing up to one year	-	2.827.302
Liabilities due to other financing over one year	4.081.676	4.587.276
OTHER LIABILITIES DUE TO FINANCIAL INTERMEDIATION (Note 14)	9.584.973	6.303.753
INTEREST AND COMMISSIONS PAYABLE (Note 15)	7.909.366	9.297.415
Due to deposits from clients	5.936.401	7.580.177
Due to deposits from clients and liabilities with BANAP	54.847	100.946
Due to other financing obtained	1.918.118	1.616.292
ACCRUALS AND OTHER LIABILITIES (Note 16)	146.831.871	136.801.787
Total Liabilities	3.809.129.820	2.734.304.350
STOCKHOLDERS' EQUITY (Note 17)		
Paid in capital	427.996.420	427.996.420
Capital reserves	90.556.195	58.671.472
Accumulated income	161.682.301	71.274.518
Non-realized profits and losses from available for sale security investments	10.043.146	1.570.276
Treasury stock	(45.726.937)	(45.726.937)
Total Stockholders' Equity	644.551.125	513.785.749
Total Liabilities and Stockholders' Equity	4.453.680.945	3.248.090.099

See notes to Financial Statements

BANESCO BANCO UNIVERSAL, C.A.

STATEMENT OF INCOME AND APPLICATION OF NET INCOME CONSOLIDATED WITH FOREIGN BRANCH FOR THE SEMESTERS ENDED DECEMBER 31 AND JUNE 30, 2003 (Stated in thousand of bolivars)

	December 31 2003	June 30 2003
FINANCIAL REVENUES		
Revenues from cash and cash equivalents	314.641.144	302.153.535
Revenues from investment portfolio	1.398.405	5.969.347
Revenues from credit portfolio	175.709.627	143.259.549
Revenues from other accounts receivables	123.761.607	141.796.267
Revenues from investments in subsidiary companies, affiliates and branches	13.771.505	11.077.246
	-	51.126
FINANCIAL EXPENSES	91.952.712	111.095.506
Expenses due to deposits from clients	81.104.069	56.409.470
Expenses due to liabilities with Central Bank of Venezuela	-	951.291
Expenses due to deposits from clients and liabilities with BANAP	1.403.890	375.183
Expenses due to other financing obtained	1.082.630	3.153.563
Expenses due to other financial intermediation liabilities	4.557.333	48.255.716
Other financial expenses	3.804.790	1.950.283
GROSS FINANCIAL MARGIN	222.688.432	191.058.029
INCOME FROM RECOVERED FINANCIAL ASSETS	8.421.199	4.022.658
EXPENSES DUE TO THE UNCOLLECTIBILITY AND DEVALUATION OF FINANCIAL ASSETS:		
Expenses due to the uncollectibility of credits and other accounts receivable	-	12.000.000
	-	12.000.000
NET FINANCIAL MARGIN	231.109.631	183.080.687
Other operational revenues	180.641.427	191.748.192
Other operational expenses	24.079.762	70.437.855
FINANCIAL INTERMEDIATION MARGIN	387.671.296	304.391.024
LESS:		
TRANSFORMATION EXPENSES	202.160.062	196.205.907
Personnel expenses	72.777.962	75.327.150
Administrative and general expenses	121.906.123	115.237.015
Contributions to Deposit Guarantee and Bank Protection Fund	5.713.336	4.077.998
Contributions to Superintendency of Banks and Other Financial Institutions	1.762.641	1.563.744
GROSS OPERATING MARGIN	185.511.234	108.185.117
Income from property received in lieu of payment	13.472.576	3.819.314
Income from sundry accounts	763.565	576.285
Expenses from property received in lieu of payment	11.507.928	13.211.123
Expenses from sundry accounts	22.804.074	16.253.599
NET OPERATING MARGIN	165.435.373	83.115.994
Extraordinary income	48.783	2.465.448
Extraordinary expenses	3.254.158	1.059.314
GROSS INCOME BEFORE TAXES	162.229.998	84.522.128
INCOME TAX	2.806.384	2.306.839
NET INCOME	159.423.614	82.215.289
APPLICATION OF NET INCOME		
Legal Reserve	31.884.723	16.443.057
Accumulated Income	125.944.655	64.950.079
LOSEP contributions	1.594.236	822.153

See notes to Financial Statements

BANESCO BANCO UNIVERSAL, C.A.

STATEMENT OF CHANGES IN STOCKHOLDERS' EQUITY CONSOLIDATED WITH FOREIGN BRANCH, FOR THE SEMESTERS ENDED DECEMBER 31 AND JUNE 30, 2003
(Stated in thousands of constant Bolivars)

	Capital stock	Non-capitalized equity contributions	Capital reserves	Accumulated income			Non-realized gain or loss on available for sale security investments	Treasury stock	Total stockholders' equity
				Surplus to be applied	Restricted surplus	Total accumulated income			
Balances as of December 31, 2002	312,120,950	115,875,470	42,228,415	42,802,129	68,615,680	111,417,809	5,808,390	(45,726,937)	541,724,097
Stock Dividend	115,875,470	(115,875,470)	-	-	-	-	-	-	-
Cash Dividends (Note 17)	-	-	-	(39,935,480)	(65,157,890)	(105,093,370)	-	-	(105,093,370)
Net Income	-	-	-	82,215,289	-	82,215,289	-	-	82,215,289
Non-realized Loss on Available for Sale Security Investments (Notes 4 and 17)	-	-	-	-	-	-	(4,238,114)	-	(4,238,114)
Transfer to Legal Reserve	-	-	16,443,057	(16,443,057)	-	(16,443,057)	-	-	-
Application of 1% of Income - LOSEP	-	-	-	(822,153)	-	(822,153)	-	-	(822,153)
Transfer of 50% of Surplus to be Applied, to Restricted Surplus- according to Resolution N° 329,99 (Note 17)	-	-	-	(32,475,039)	32,475,039	-	-	-	-
Reclassification of Surplus to be Applied (Note 17)	-	-	-	35,932,829	(35,932,829)	-	-	-	-
Balances as of June 30, 2003	427,996,420	-	58,671,472	71,274,518	-	71,274,518	1,570,276	(45,726,937)	513,785,749
Cash Dividends (Note 17)	-	-	-	(35,031,123)	-	(35,031,123)	-	-	(35,031,123)
Net Income	-	-	-	159,423,614	-	159,423,614	-	-	159,423,614
Adjustments to Surplus to be Applied (Note 17)	-	-	-	(505,749)	-	(505,749)	-	-	(505,749)
Non-realized Loss on Available for Sale Security Investments (Notes 4 and 17)	-	-	-	-	-	-	8,472,870	-	8,472,870
Transfer to Legal Reserve	-	-	31,884,723	(31,884,723)	-	(31,884,723)	-	-	-
Application of 1% of Income - LOSEP	-	-	-	(1,594,236)	-	(1,594,236)	-	-	(1,594,236)
Balances as of December 31, 2003	427,996,420	-	90,556,195	161,682,301	-	161,682,301	10,043,146	(45,726,937)	644,551,125

See notes to Financial Statements.

BANESCO BANCO UNIVERSAL, C.A.

STATEMENT OF CASH FLOWS CONSOLIDATED WITH FOREIGN BRANCH FOR THE SEMESTERS ENDED DECEMBER 31 AND JUNE 30, 2003 (Stated in thousand of bolivars)

	December 31 2003	June 30 2003
CASH FLOW FROM OPERATING ACTIVITIES:		
Net income	159.423.614	82.215.289
Adjustment to reconcile net income to net cash (used) provided by operating activities-		
Provision for uncollectibility of credit portfolio	-	11.500.000
Provision for uncollectibility of other assets	8.316.701	6.300.000
Provision for uncollectibility of interest	-	500.000
Depreciation of property in use	8.259.489	7.091.528
Reserve for property received in lieu of payment	11.098.924	12.037.679
Amortization of other assets	24.941.750	27.460.893
Accrual for social benefits	7.881.617	8.301.967
Amortization of Premiums and Discounts	(106.096.177)	(5.664.120)
Changes in assets and liabilities-		
Net variation in security investment for negotiation	295.948.359	(295.979.254)
Net variation in subsidiary companies and affiliates	(323.801)	(3.892.009)
Net variation in interest and commissions receivable	(3.813.123)	15.170.852
Net variation in other assets	(33.710.170)	(26.146.473)
Net variation in interest and commissions payable	(1.388.049)	(3.546.868)
Net variation in accruals and other liabilities	554.231	7.036.879
Net cash (used) provided by operating activities	<u>371.093.365</u>	<u>(157.613.637)</u>
CASH FLOW FROM FINANCING ACTIVITIES:		
Net variation in deposits from clients	1.108.086.017	634.896.430
Net variation in obligations with BANAP	(13.933.462)	13.120.664
Net variation in other obtained financing	(31.250.340)	(178.330.177)
Net variation in other financial obligations	3.281.220	(271.926.502)
Cash dividends	(35.031.123)	(105.093.370)
Adjustment to the surplus to be applied (Note 17)	(505.749)	-
Net cash provided by financing activities	<u>1.030.646.563</u>	<u>92.667.045</u>
CASH FLOW FROM INVESTING ACTIVITIES:		
Net variation in credit portfolio	(170.770.515)	(43.206.816)
Net variation in available for sale investments	380.274.492	(414.783.787)
Net variation in investments held until maturity	(125.579.266)	173.960.988
Net variation of placements with BCV and interbank operations	(1.221.559.409)	-
Net variation in other security investments	2.384.422	(3.627.569)
Net variation in limited availability investments	(46.793.716)	392.751.091
Net variation in property in use	(21.307.064)	(30.665.884)
Net variation of property received in lieu of payment	8.753.166	(12.254.948) ^a
Net cash provided (used) in investing activities	<u>(1.194.597.890)</u>	<u>62.173.075</u>
NET VARIATION IN CASH AND DUE FROM BANKS	207.142.038	(2.773.517)
CASH AND DUE FROM BANKS, at beginning of semester	581.750.452	584.523.969
CASH AND DUE FROM BANKS, at end of semester	<u>788.892.490</u>	<u>581.750.452</u>

See notes to Financial Statements

1. **Incorporation, Purpose, Legal System and Operations**

On June 30, 1997, the Financial Emergency Board approved the merger by absorption of Banesco Fondo de Activos Líquidos, C.A. and Banesco Arrendamiento Financiero, C.A., with Banesco Banco Comercial, S.A.C.A., through Resolution No. 010/0697 issued in Official Gazette No. 36.264 of August 7, 1997, with prior verification by the Superintendency of Banks and Other Financial Institutions regarding the compliance of the requirements established in Resolutions No. 001/0496 and No. 015/0596 of April 10 and May 8, 1996, which were published in Official Gazettes No. 35.945 and No. 36.010 of April 30 and July 30, 1996, respectively. On August 22, 1997, the Superintendency of Banks and Other Financial Institutions authorized Banesco Banco Comercial, S.A.C.A., by means of Resolution No. 390/97, to act as a Universal Bank.

In a Special Stockholders' Meeting held on March 21, 2002, the Financial Institutions: Banesco Banco Universal, C.A. Unibanca Banco Universal, C.A., Banco de Inversión Unión, C.A., Fondo Unión, C.A., Banco Hipotecario Unido, S.A., and C.A. Arrendadora Unión, Sociedad de Arrendamiento Financiero, agreed to the merger by absorption of the foregoing by Banesco Banco Universal, C.A. On June 26, 2002 the Superintendency of Banks and Other Financial Institutions approved the foregoing merger, which was consummated on the same date through its registration with the Mercantile Registry.

The purpose of Banesco Banco Universal, C.A. is to perform operations allowed to Universal Banks in accordance with the General Law for Banks and Other Financial Institutions.

Universal Banks are regulated by their Bylaws, the Law for Banks and Other Financial Institutions, the Trust Law (which was partially derogated), and the norms and instructions promulgated by the Superintendency of Banks and Other Financial Institutions, and by the Central Bank of Venezuela. In addition, the Bank is registered with the National Securities Commission and its shares are quoted in the Caracas Stock Exchange, and thus, it is also regulated by the Capital Markets Law and by the norms of the National Securities Commission.

The Central Bank of Venezuela establishes that the institutions regulated by the Law for Banks and Other Financial Institutions and by Special Laws may collect for their operations, an annual interest rate or discount rate agreed on for each case with their clients, taking into account the conditions of the financial market, except for those corresponding to loans granted under the Public Housing Law, which are established by the National Housing Counsel. The annual interest rate to be received by the Central Bank of Venezuela in its operations of discount, rediscount and advance should be determined by its Board of Directors and informed to the rest of the financial system institutions.

The Central Bank of Venezuela establishes the Regulations that will guide the Venezuelan Financial System, regarding the legal reserve. In that sense, the Bank must keep a minimum legal reserve of 15%, all of it to be deposited at the Central Bank of Venezuela, which will be applied to the average of the weekly variation of the balance of all deposits from clients, liens and liabilities, except for the liabilities acquired with the Central Bank of Venezuela, the Deposits and Bank Protection Funds, and other financial institutions. The Legal Reserve should be made in United States Dollars when the deposits from clients, obligations or liability operations are contracted in foreign currency.

Financial Institutions that fail to keep such legal reserve should pay to the Central Bank of Venezuela, an annual interest rate for the uncovered amount. This interest rate should be the rate collected by the Central Bank of Venezuela in its operations of discount, rediscount and advance, on the day in which the legal reserve deficit is produced plus ten percent (10%). Such rate should increase in accordance with the following suppositions: a) an additional ten percent (10%), if failure to keep the required legal reserve is incurred three (3) or four (4) times during a period of thirty (30) consecutive days, as of the date in which the first non-compliance is incurred and b) an additional twenty percent (20%), if failure to keep the required legal reserve is incurred five (5) or more times during a period of thirty consecutive (30) days, as of the day in which the first non-compliance is incurred.

On July 1, 2003, the Central Bank of Venezuela, as a part of the execution of its monetary policy, reduced the rate charged for its discount, rediscount and advance operations in 1.5 % to make it 30.5%, being the fourth time this year that the Central Bank of Venezuela modifies the rediscount rates in order to promote a reduction in general rates in local market. In addition to that, on July 2 was published the Resolution that establishes the rules that will regulate from this date forth, the constitution of the legal reserve, in which the elimination of gratuity to the legal reserve stands out, and where it was established that the 4% of the Legal Reserve kept was to be remunerated in an interest rate equivalent to the ponderate average of the passive rate paid to savings and time deposits by Comercial and Universal Banks, during the previous week of the constitution of the reserve.

The Central Bank of Venezuela establishes a special reserve factor of 3%, to be incorporated by the Banks, as a result of acquisitions made in auctions authorized by the Financial Regulation Board, over the capital of Banks and Financial Institutions intervened subsequent to November 30, 2000.

Exchange System

On February 5, 2003 the Central Bank of Venezuela and the Ministry of Finances subscribed the Exchange Agreement N°1, in which it was established the system of currency management to be applied in the country, as a result of the exchange policy agreed between the National Government and the Central Bank of Venezuela. It was also subscribed the Exchange Agreement N°2, in which it was established the exchange rates of Bs. 1,596 per US\$ 1 for purchases and Bs. 1,600 per US\$ 1 for sells.

Likewise, by Presidential Decree on the same date, the Currency Management Committee (CADIVI) was created to coordinate, manage, control and establish the requirements, proceedings and restrictions needed for the execution of Exchange Agreement N°1.

Exchange Agreement N°1, among other aspects, establishes the obligation to sell to the Central Bank of Venezuela all currency that enters the country and the purchase/sell on National currency of Government titles issued in foreign currency, until the Central Bank of Venezuela and the National Government establishes the rules by which this transactions will be allowed. By the same means, the Central Bank of Venezuela centralizes the purchases/sale of foreign currency in the country.

On June 12, 2003, Provision N°034 was issued, establishing the Requirements and Procedures for Currency Management destined to pay the Private Sector's External Debt acquired up until January 22, 2003. Currently the Bank is in the process of presenting the supporting documentation of its external debt to the Currency Management Committee (CADIVI).

The new exchange rate of Bs. 1,915.20 /US\$1 for purchases and Bs. 1,920/US\$1 for sales, were established in the Official Gazzette No. 37.627, published on February 9, 2004.

2. Summary of Important Accounting Policies

The Bank's Financial Statements, at December 31 and June 30, 2003, include the accounts of the Bank and its foreign branch to those dates, and are prepared based on the Accounting Manual for Banks and Other Financial Institutions and the rules and instructions established by the Superintendency of Banks and Other Financial Institutions, which differ in some aspects from the Generally Accepted Accounting Principles issued by the Federation of Public Accountants of Venezuela. The most important differences are summarized as follow:

- Statement of Accounting Principle No. 10 (DPC 10) issued by the Federation of Public Accountants in Venezuela, requires the updating of financial statements for inflation. The Superintendency of Banks and Other Financial Institutions requires the financial statements adjusted for inflation as supplementary information.
- Debtor accounts that remain unconciled after a 180 days period should be disincorporated against its corresponding provision, which should be of 100% for items registered but remaining unconciled after 30 days. Debtor accounts pending for registration, and whose corresponding documentation is unavailable, should be registered in the account 188.15 "Debtor Accounts Pending for Conciliation" and must be provision in the account 189.01 "Provision for Other Assets". This provision will remain in time until the institution gets the documentation for its conciliation. Generally Accepted Accounting Principles do not consider the creation of this provision based on time.

- A provision must be created for the total of the principal and interest receivable of security investment past due for over thirty (30) days, and the income from the interest of this investments earned subsequently, should not be recognized as such. According to Generally Accepted Accounting Principles, interest should be considered as income when earned.

- Interest originated by credits classified as past due or in litigation and interest from credits classified as of high risk or unrecoverable, even though in effect or restructured, are considered financial income when collected, recording in memorandum accounts, the interest earned as of the date the credit is considered due. According to Generally Accepted Accounting Principles, interest is recognized as income when earned until such credit is declared uncollectible.

- Provisions are created for the credit portfolio, in accordance with the norms issued by the Superintendency of Banks and Other Financial Institutions according to the individual assessment of each credit, plus a generic provision of 1% over the balance of the credit portfolio. Generally Accepted Accounting Principles contemplate no generic provision and they establish that allowances be determined in function of the possible recovery of the assets.

- A provision for the total amount of interest earned and not collected should be set up when the fixed-term credit is considered due. Interest from installment loans should be provisioned when the installment is thirty (30) days past due. Generally Accepted Accounting Principles do not contemplate the setting up of this provision based on maturity terms.

- The interest receivable on the credit portfolio is provisioned based on the percentage of risk applied to the amount of principal of the credits that originates such interest, except for the principals classified under categories (C) Real Risk, (D) High Risk and (E) Unrecoverable, which interest should be 100% provisioned. Generally Accepted Accounting Principles do not contemplate the provision for interest based on the percentage of risk applied to the principal of the credits that originates such interest.

- Property received or adjudicated in lieu of payment cannot be retained for more than one year in case of movable property or securities, and up to three years in case of immovable property, counted from the date of adjudication. Up to September 30, 2003, it was required to constitute a monthly apportionment until 100% of such total value was covered at end of term. According to Generally Accepted Accounting Principles, no retaining term limits for movable or immovable property received in lieu of payment are established, nor is the creation of any apportionment required, based on their permanence.

- Deferred expenses correspond to expenditures not totally recognized as expenses for the period in which they were incurred and are distributed during the periods in which the benefits of such expenses are received. These are amortized through the straight-line method in a term not exceeding 4 years. Generally Accepted Accounting Principles do not contemplate specific amortization terms for these assets.
- Every 90 days an evaluation of the collectibility of the items registered under the other assets caption should be made, applying similar criteria to those established for the credit portfolio. Likewise, additional specific provision percentages are established in function of the length of time that these items remain under this caption. Generally Accepted Accounting Principles do not contemplate the setting-up of this provision based on maturity terms, and they establish that the provision for the uncollectibility of credits be determined in function of the possible recovery of the assets.
- For contingent memorandum accounts, originating from guaranties granted and letters of credit, a generic provision of 1% should be set up as well as another specific provision based on the guidelines established for credit operations. Generally Accepted Accounting Principles do not contemplate the setting-up of this provision.
- For cash flow statement purposes, balances kept under the Cash and Cash Equivalents caption, including the legal reserve maintained at the Central Bank of Venezuela, are considered as cash and cash equivalents. Not considered as cash equivalent are the short-term investments represented by negotiable investment instruments convertible into cash on 90 days or less. Generally Accepted Accounting Principles consider as cash equivalents, all liquid investments, easily convertible into cash and maturing in three months or under.

Other accounting practices applied by Banesco Banco Universal, C.A., that do not differ from Generally Accepted Accounting Principles are as follows:

Security Investments

Security investments are classified according to management's intention of negotiation for each one of the securities:

- Placements in Central Bank of Venezuela and Interbank Operations: this caption corresponds to the excess of placements made by the institutions in the Central Bank of Venezuela, overnight and securities issued by local financial institutions for up to sixty (60) days. They are registered at realization value. Securities investments issued by financial institutions and those issued by the Central Bank of Venezuela, are registered at cost.

- Security Investments for Negotiation: Securities or negotiable investment instruments, convertible into cash in a term of 90 days and under. These Securities, indistinctly from its expiration date, must be necessarily negotiated and disincorporated, within 90 days since the date of its incorporation to such account. They are registered at fair market value.
- Available for Sale Security Investments: Debt or capital security investments without an habitual transaction market or with low activity in stock markets. If these investments are not quoted, they are registered at cost and assessed at its fair value, considering a fair value to be the present value of the future cash flows that such investment will cause. The average price presented by Reuters or any other similar stock exchange information system, are accepted for valuation purposes.
- Investments Held until Maturity: These are comprised by debt securities acquired with the firm intention of keeping them until its maturity. These are registered at acquisition cost which should be in accordance with their market value, subsequently adjusted for the amortization of premiums or discounts, which are amortized during the term the security is in effect.
- Restricted Availability Investments: These include, among others, REPO investments ceded or given as guarantee, also restricted funds placed under a trust, and any other security which availability is limited. These investments are presented at their balances at the date of recording. Likewise, security investments that are registered in this account and that originated from other categories of security investments should be subject to the application of the valuation criteria of this caption.
- Other Securities: Investment trusts, as well as any other investments that has not been included in other categories, are registered in this caption. Purchases and sales, as well as the profits and losses, are registered at the date of the transaction. Deposits from clients through ceded liquid asset funds and participations are presented decreasing the balance of other security investments. Securities issued by financial institutions through Trust Investments are registered for the amount given in trust to other financial institutions, without restrictions and which underlying asset is cash or securities. This investment account must be adjusted monthly in compliance of the assessment guidelines that correspond to this type of securities and according to the clasification first given to the investment, before it was given in trust.

Rights Ceded on Securities for Negotiation, Held until Maturity, placements in Central Bank of Venezuela, Interbank Operations and Other Security Investments: The Financial Institutions authorized to grant rights to the public to participate in securities, should maintain in a trust fund or in custody at a commercial or universal bank, the securities acquired for such activities, and may only cede rights to the public regarding securities held until maturity, available for sale securities, securities for negotiation, placements in the Central Bank of Venezuela, Interbank Operations or other securities issued by financial institutions, in conformity with the Law for Banks and Other Financial Institutions, which amount does not exceed the market value of the securities that support the rights ceded to the public.

Likewise, the rights on securities which acquisition was financed by third parties cannot be ceded to the public while the obligation exists. Also, upon making this type of concession, the financial institutions should establish an adequate relationship between the maturity date of the participations and the respective ceded rights. The universal banks can maintain in their custody, the securities acquired for their subsequent sale to the public of its rights and participations, according to Article 84 of the Law for Banks and Other Financial Institutions.

Financial Institutions cannot grant rights over the interest receivable from such securities investments.

- Non-realized profits or losses from security investments for negotiation are registered in income of the semester. Non-realized profits or losses, generated by available for sale security investments, are included in a separate account forming part of the stockholders' equity.

- Profits or losses for transfers between investment categories receive the following accounting treatment:

- From securities for negotiation to securities available for sale or held until maturity: the amount to be registered is calculated at the securities' fair value at the time of the transfer and the difference with the previous fair value is registered as income for the year.

- From securities available for sale or held until maturity to securities for negotiation: the amount to be registered is calculated at the securities' fair value at the time of the transfer, and the non-realized gain or loss at the transfer's date is immediately recognized as income.

- From available for sale securities to securities held until maturity: the amount to be registered is calculated at the securities' fair value at the time of the transfer, and the non-realized gain or loss will continue to be separately registered in the stockholders' equity and is progressively amortized during the life of the security as an adjustment to its interest.

From securities held until maturity to available for sale securities: the amount to be registered is calculated at the securities' fair value at the time of the transfer, the non-realized gain or loss at the transfer's date is recognized, and the net balance is presented separately under stockholders' equity.

Each transfer of securities among different categories or when sold for circumstances other than those indicated in the Accounting Manual or when reclassified to another category, must be authorized by the Treasury Committee of the Bank and notified to the Superintendency of Banks and other Financial Institutions afterwards.

REPO Operations

Banesco Banco Universal, C.A. enters into agreements to obtain and place resources on a short-term basis under Repurchase Operations that consist of the buying or selling, as the case may be, of securities and credit documents with the commitment to resell or repurchase them at contract termination. When the Bank acts as the seller, it records the obligations for repurchase in the corresponding liability, and the amount of provision for possible risk, due to the loss of value that the repo securities may have, it is registered in the Provisions for Other Contingencies account. Likewise, when acting as the borrower, it records the securities or credit portfolio in the sub-account intended for Repo operations, under the corresponding caption and the provision is registered together with the securities or credit portfolio. Such provisions are determined by applying the valuation criteria established by the Superintendency of Banks and Other Financial Institutions.

Use of Estimates in the Preparation of Financial Statements

The preparation of the financial statements and its notes require the Management to make reasonable estimates that may affect assets and liabilities and the disclosure of contingent assets or liabilities at the date of the financial statements, as well as the income and expenses that correspond to the periods that will be covered by the financial statements. The real results may vary from the ones estimated.

Property in Use

Property in use is presented at cost, net of accumulated depreciation, which is calculated with the straight-line method. Items that substantially increase the useful life of the assets are capitalized. Costs of maintenance and ordinary repairs are charged to expenses as incurred. For accounting and fiscal purposes, the estimated useful lives to be used, are the same. Below estimated useful lives:

	Estimated Useful Life
Buildings	40 years
Furniture	10 years
Equipment	8 years
Transportation equipment	5 years
Computer equipment	4 years

Operations denominated in Foreign Currency

Operations denominated in foreign currency are registered at the exchange rate in effect at the date of operations. According to the Accounting Manual issued by the Superintendency of Banks and Other Financial Institutions, assets and liabilities denominated in foreign currency are presented at the closing of each month at the exchange rate for foreign currency purchases which is determined by the Central Bank of Venezuela. Exchange profits and losses are reflected as operating income for the semester, except for available for sale investments, since exchange gains or losses are registered in a stockholders' equity account, without affecting the income of the period.

Goodwill

Goodwill corresponds to the excess paid over the book value of absorbed entities, which is not identified with specific assets. Goodwill is amortized through the straight-line method in a term not exceeding twenty (20) years.

Investments in Subsidiary Companies, Affiliates and Branches

Investments in companies where the Bank owns a percentage of property or control over 20% of the capital stock are registered using the equity method, through which the participation in the investment is recognized as revenue in other operating income or operating expenses, depending on whether the company reports income or losses, respectively. The accumulated amount that is registered in the account 361.03 "Surplus to be Applied", corresponding to the participation in the revenues of subsidiary companies, affiliates and branches, should be identified and reclassified to the account 361.02 "Restricted Surplus", until the dividends of such subsidiary or affiliate company are received.

Deferred Income Tax

The deferred income tax is originated by the tax effect of differences between the accounting and tax criteria, related to the time the income is recognized.

Banesco Banco Universal, C.A., does not recognize deferred income tax assets, originated through tax effects of temporary differences due to expenses or income caused in different periods for tax and accounting purposes, as there is no certainty that such differences can be recovered in future periods.

Accrual for Social Benefits

The Bank accumulates the liability corresponding to severance indemnity for workers in accordance with the Organic Labor Law, which are considered as workers' vested rights. Likewise, an additional accrual is provided to cover eventual double indemnity liability in the event of unjustified dismissals.

Financial Revenues and Expenses

Interest on loans, investments and accounts receivable are recognized as financial revenues when earned. Interest receivable from the investment portfolio with more than 30 days past due and interest originating from the credit portfolio as of credit's due date or date in which credit enters in litigation is recognized as revenues only when collected.

Interest collected in advance is included in Other Liabilities as deferred income and is registered as revenues when earned.

Commissions collected for credit granting are registered as revenues upon collection.

Interest from deposits from clients, bonds and financing obtained is registered as financial expenses as incurred.

Derivatives

The Bank carries out option operations, which are documented by contracts, wherein one of the parties undertakes to purchase (sell) and the other acquires the right to sell (purchase) in exchange of a premium, a determined amount of an asset and at a price established at the time the contract is signed. Options are classified in function of the rights they represent, that is, Call options (grants the right to purchase an asset) and Put options (grants the right to sell an asset).

Market values of futures contracts for foreign exchange trading operations, as well as the put options of securities are registered in memorandum accounts. Foreign exchange trading operations are presented at a maximum two-day term value (spot), at the exchange rate of the transaction. Put options are registered at negotiated values.

Consolidation Principles

The consolidated financial statements as of December 31 and June 30, 2003, include the financial statements of Unibanca Banco Universal, C.A., Panama Branch.

The assets, liabilities and income of the foreign branch are consolidated with the financial statements of the Home Office in Venezuela. The investment is eliminated against the capital of the Branch and all accounts with reciprocal balances.

The financial statements of the foreign Branch have been adapted to the accounting presentation norms established by the Superintendency of Banks and Other Financial Institutions of Venezuela, by means of consolidation.

Write-downs of the various items in existence between the consolidating institutions are made at the lower balance, if there are any differences. These differences do not have an important effect on the consolidated financial statements.

The functional currency of the Panama Branch is Balboas (B/.), the monetary unit of the Panama Republic, which is at par and of free exchange with the United States Dollar (\$). The monetary and non-monetary assets and liabilities were translated into Bolivars at the exchange rate of Bs. 1,596 per U.S. Dollar, as of December 31 and June 30, 2003. The revenues and expenses of the period were translated at the exchange rate in effect at the closing of the period.

The Panama Branch is subject to specific requirements from the Regulating Entity of its country, regarding some transactions for which it needs authorization, the quality of its assets and the level of liquidity, among other aspects.

As of December 31 and June 30, 2003, the Panama Branch is going through the legal process of changing its trade name from Unibanca Banco Universal, C.A., to "Banesco Banco Universal, C.A., Panama Branch".

3. Cash and Central Bank of Venezuela

The following chart presents a breakdown of the cash account (in thousand of bolivars):

	December 31, 2003	June 30, 2003
Local bills and coins	106,829,623	62,992,354
Foreign bills and coins	5,947,065	6,357,122
Gold in coins and bars	29,647	24,744
Petty cash	11,848	10,450
	<u>112,818,183</u>	<u>69,384,670</u>

The following is a breakdown of the Central Bank of Venezuela account (in thousand of bolivars):

	December 31, 2003	June 30, 2003
Legal reserve account	499,138,781	322,446,812
Other deposits	27,279,095	10,688,240
	<u>526,417,876</u>	<u>333,135,052</u>

BANESCO BANCO UNIVERSAL, C.A. CONSOLIDATED WITH FOREIGN BRANCH

4. Security Investment

4.1 The book value of Placements in the Central Bank of Venezuela and Interbank Operations, presented at its realization value is as follows (stated in thousand of bolivars):

					December 31, 2003	
	N° of Shares/ Securities	Range of Interest	Nominal Value	Realization / Book Value		
Placements in Central Bank of Venezuela and Interbank Operations						
Placements in the Central Bank of Venezuela	22	16% - 17%	1,327,420,000	1,327,420,000		
Certificates of Placements in Local Financial Institutions Del Sur Banco Universal, C.A.	1	15%	81,193	81,193		
Bonds Issued by Local Financial Institutions Unsecured Bonds from Banco Latino, C.A.	11	2.97% - 11.91%	77,159	77,159		
Overnight						
Citibank N.A., Venezuela - Banco Universal	1	1%	11,132,100	11,132,100		
Banco del Caribe, C.A. Banco Universal	2	1%	6,000,000	6,000,000		
Provienda, C.A., Banco Universal	2	3%	5,500,000	5,500,000		
Banco Caroni, C.A. Banco Universal, C.A.	1	1%	4,000,000	4,000,000		
Banco Federal, C.A.	1	1%	3,000,000	3,000,000		
Corp Banca, C.A., Banco Universal	1	1%	2,000,000	2,000,000		
Sub-Total Overnight Bonds			<u>31,632,100</u>	<u>31,632,100</u>		
Sub-Total Placements in the Central Bank of Venezuela and Interbank Operations			<u>1,359,210,452</u>	<u>1,359,210,452</u>		
Ceded Investments:						
Investments Ceded through Participations	-	5% - 17%	(109,676,035)	(109,676,035)		
Investments Ceded through Liquid Asset Fund Accounts	-	1% - 4%	(8,939,129)	(8,939,129)		
Total Ceded Investments			<u>(118,615,164)</u>	<u>(118,615,164)</u>		
Total Investments in Central Bank of Venezuela and Interbank Operations			<u>1,240,595,288</u>	<u>1,240,595,288</u>		

BANESCO BANCO UNIVERSAL, C.A. CONSOLIDATED WITH FOREIGN BRANCH

June 30, 2003

	N° of Shares/ Securities	Range of Interest	Nominal Value	Realization / Book Value
Placements in Central Bank of Venezuela and Interbank Operations				
Savings Certificates in Local Financial Institutions				
Banco Hipotecario Activo, C.A. (Former Banesco Banco Hipotecario, C.A.) (Note 21)	2	7%	8,010,799	8,010,799
Banco Federal, C.A.	2	19%	7,042,700	7,042,700
Del Sur Banco Universal, C.A.	1	15%	74,820	74,820
			<u>15,128,319</u>	<u>15,128,319</u>
Bonds Issued by Local Financial Institutions				
Unsecured Bonds from Banco Latino, C.A.	11	5.26% - 21.03%	77,159	77,159
Overnight				
Citibank, N.A. Venezuela - Banco Universal	1	0.125%	3,830,401	3,830,401
Placements in Central Bank of Venezuela and Interbank Operations				
			<u>19,035,879</u>	<u>19,035,879</u>

As of December 31 and June 30, 2003, there are unsecured bonds from Banco Latino, C.A., maturing in April 2004, which are under the custody of Banco Provincial, S.A. Interest rates are variable, due every calendar quarter in arrears and are calculated based on the percentage of average weighted interest rate for 90 days time deposits, agreed among the six (6) local commercial banks with higher volumes of deposits.

4.2 Security Investments for Negotiation, presented at their fair market value and expressed in thousand of bolivars, are as follows:

	N° of Shares/ Securities	Range of Interest	December 31, 2003			
			Nominal Value	Cost of Acquisition	Amortized Cost/ Book Value	Fair Market Value
Security Investments for Negotiation						
National Public Debt Bonds and Obligations						
National Public Debt Bonds (Vebonos)	1	18%	35,925	30,015	30,895	30,895
Total Security Investments for Negotiation			<u>35,925</u>	<u>30,015</u>	<u>30,895</u>	<u>30,895</u>

		June 30, 2003				
	N° of Shares/ Securities	Range of Interest	Nominal Value	Cost of Acquisition	Amortized Cost/ Book Value	Fair Market Value
Security Investment for Negotiation						
National Public Debt Bonds						
National Public Debt Bonds	26	20.25% - 29.61%	178,906,189	163,556,754	163,556,754	163,556,754
National Public Debt Bonds (Vebonos)	13	31.80% - 36.54%	153,000,000	130,522,641	132,422,500	132,422,500
Total Security Investment for Negotiation			<u>331,906,189</u>	<u>294,079,395</u>	<u>295,979,254</u>	<u>295,979,254</u>

As of December 31, 2003, the Bank reclassified Investments Held Until Maturity to this rubric, for Bs. 29,702,797 thousand, which generated revenues of Bs. 1,817,203 thousand, that were registered as Realized Profits in Security Investments for Negotiations account. As of June 30, 2003, the Bank reclassified Available for Sale Security Investments and Investments Held Until Maturity to this rubric, for Bs. 152,799,132 thousand, which generated earnings of Bs. 10,757,621 thousand, that were registered as Realized Profits in Security Investments for Negotiations account. These transfers were approved by the Investments Committee of the Bank and notified to the Superintendency of Banks and Other Financial Institutions.

The following is the breakdown of the Realized Profits and Losses in Security Investments for Negotiation that are included in the "Other Operational Income" and "Other Operational Expenses" accounts, stated in thousand of bolivars:

	December 31, 2003	June 30, 2003
Realized Sales	533,524,124	5,134,500
Profits on Sales	4,879,744	10,625
Profits due to Market Valuation	11,803,504	-
Balance at the End of the Semester	16,683,248	10,625
Loss due to Market Valuation	50,190	-

As of December 31, 2003, the account "Profit due to Market Valuation" includes Bs. 1,817,203 thousand that correspond to the valuation of Public Debt Bonds that were reclassified during the second semester of 2003.

4.3 Available for Sale Security Investments, stated in thousand of bolivars, and at its fair market value, are the following:

December 31, 2003

	N° de Shares/ Securities	Range of Interest / Participation	Nominal Value	Cost of Acquisition	Non Realized Profits	Non Realized Losses	Book Value/Fair Market Value
Available for Sale Security Instrmnts							
Treasury Notes - Panama Branch Portfolio	106.40	4.20%	42,453,600	42,506,667	-	53,067	42,453,600
Other Securities Issued or Guaranteed by the Government							
PAR "A" Bonds	58	6.75%	22,963,248	17,954,504	3,286,500	-	21,241,004
PAR "B" Bonds	20	6.75%	7,980,000	6,239,402	1,142,098	-	7,381,500
DCB Bonds	2	1.875%	760,000	532,046	188,662	-	720,708
Global Bonds 2027	28	9.25%	11,172,000	10,455,795	-	99,351	10,356,444
Global Bonds 2010	196	5.375%	78,204,000	64,567,178	-	224,837	64,342,341
Global Bonds 2013	15	10.75%	5,985,000	5,821,410	566,979	-	6,388,389
Global Bonds 2014	8	8.25%	3,192,000	3,192,000	-	31,920	3,160,080
Global Bonds 2018	9	7%	3,776,136	2,917,065	4,720	-	2,921,785
Perú PDI Bonds	0.29	5%	117,019	96,540	11,702	-	108,242
Perú Par	0.32	3%	129,276	106,652	12,928	-	119,580
Brazil Bonds (E.I.L.PERM:RG)	0.01	6%	3,192	2,234	511	-	2,745
Brazil Bonds (E.I.L.PERM:BR)	0.02	2%	6,863	4,598	2,162	-	6,760
Brazil Bonds (Par Z-LPERM:RG)	0.09	2%	35,000	23,450	11,025	-	34,475
Brazil Capitalization Bonds	24.63	8%	9,826,652	9,587,127	88,194	-	9,675,321
Petróleos de Venezuela 2008	14.80	6.80%	5,905,200	5,824,004	13,286	-	5,837,290
Petróleos de Venezuela 2012	4	8.5%	1,596,000	1,586,025	-	3,431	1,582,594
Petrozuata Finance 2008	8	7.63%	3,192,000	3,235,890	-	-	3,235,890
Venezuela's Private Debt Payment Securities	0.43	3.40%	170,759	170,759	-	-	170,759
			155,014,345	132,316,679	5,328,767	359,539	137,285,907
Participation in Local Financial Institutions:							
Banco Occidental de Descuento, Banco Universal,C.A.	315.671	0.019%	31,567	2,683	65,502	-	68,185
Banco Interamericano de Ahorro y Préstamo (BIAPE)	1,100	0.43%	175,560	195,031	-	8,675	186,356
			207,127	197,714	65,502	8,675	254,541
Participation in Local non-financial Private Companies:							
Fondo de Valores Inmobiliarios, C.A.	270,731,850	6.131%	2,707,319	6,865,364	7,754,156	-	14,619,520
Venezuela Invest LTD	968,750	12.5%	9,688	1,573,556	-	16,900	1,556,656
Tenedora Aluholding, C.A.	569,593,102	7.293%	569,593	569,593	50,049	-	619,642
Proyecto Conexus, C.A.	137,334	13.333%	13,733	83,911	117,326	-	201,237
Banescos Seguros, C.A. (Nota 21)	25,500	1.244%	25,500	25,500	107,825	-	133,325
Banescos Renta Variable Entidad de Inversión Colectiva Fondo Mutual de Inversión de Capital Abierto, S.A. (Nota 21)	198,378	15.122%	198,378	58,000	140,751	-	198,751
Corporación Suiche 7B	10,616	2.062%	10,616	2,947	78,501	-	81,448
Sociedad Nacional de Garantías Recíprocas para la Pequeña y Mediana Empresa (SOGAMPI)	3,146	0.031%	3,146	2,075	2,196	-	4,271
Caja Venezolana de Valores, C.A.	200	0.167%	1,292	1,485	2,450	-	3,935
Corrimon	1,164,275	1%	116,428	135,909	-	88,174	47,735
			3,655,693	9,318,340	8,253,254	105,074	17,466,520

BANESCO BANCO UNIVERSAL, C.A. CONSOLIDATED WITH FOREIGN BRANCH

December 31, 2003

	N° de Shares/ Securities	Range of Interest / Participation	Nominal Value	Cost of Acquisition	Non Realized Profits	Non Realized Losses	Book Value/Fair Market Value
Participation in Foreign Financial Institutions: Banco Latinoamericano de Exportaciones, S.A. "Bladex"	71.746	0,414%	1.145.074	311.220	1.890.758	-	2.201.978
Participation in Private Companies Panama Branch: Propietaria de Acciones, C.A. Excel Bank National Asociation	581 1.208	8,30% 2,028%	927.276 1.292.680 2.219.956	1.644 1.223.478 1.225.122	- - -	- - -	1.644 1.223.478 1.225.122
Participation in Foreign non-financial Private Companies: Raleigh Capital Holdings L.T.D.	849.531	12%	27.184.992	18.581.479	-	-	18.581.479
Total Available for Sale Security Investments			231.880.787	204.457.221	15.538.281	526.355	219.469.147

June 30, 2003

	N° de Shares/ Securities	Range of Interest / Participation	Nominal Value	Cost of Acquisition	Non Realized Profits	Non Realized Losses	Book Value/Fair Market Value
Available for Sale Security Investments Public Debt Bonds	11	20.25%-28.14%	20,621,251	18,508,972	334,919	533,314	18,310,577
Bonds and Securities Issued by the Central Bank of Venezuela	12	22%	565,200,000	565,200,000	-	-	565,200,000
Certificates of Deposits	225.55	6.75%	89,995,248	70,365,485	7,480,405	-	77,845,890
Other Securities Issued or Guaranteed by the Government (Other Bonds Panama Branch)	20	6.75%	7,980,000	6,239,402	663,298	-	6,902,700
PAR "A" Bonds	33.57	2.3125%	13,395,001	9,377,304	1,338,697	-	10,716,001
PAR "B" Bonds	47.02	9.25%	18,760,980	11,350,393	2,532,732	-	13,883,125
DCB Bonds	0.30	4.50%	119,508	98,594	598	-	99,192
Global Bonds 2027	0.32	3%	129,276	106,653	646	-	107,299
Perú PDI Bonds	0.01	6%	3,192	2,234	336	-	2,570
Perú Par	0.02	2.40%	8,140	5,454	2,197	-	7,651
Brazil Bonds (E.I.L.PERM.RG)	0.10	2.40%	41,512	27,813	11,208	-	39,021
Brazil Bonds (E.I.L.PERM.BR)	1	3.40%	195,154	195,154	-	-	195,154
Brazil Bonds (Par Z-LPERM:RG)							
Venezuela's Private Debt Payment Securities			130,628,011	97,768,486	12,030,117	-	109,798,603

BANESCO BANCO UNIVERSAL, C.A. CONSOLIDATED WITH FOREIGN BRANCH

June 30, 2003

	Nº de Shares/ Securities	Range of Interest / Participation	Nominal Value	Cost of Acquisition	Non Realized Profits	Non Realized Losses	Book Value/Fair Market Value
Participation in Local Financial Institutions:							
Banco Interamericano de Ahorro y Préstamo.	1,222	0.477%	195,031	195,031	11,994	-	207,025
Banco Occidental de Descuento, Banco Universal, C.A.	315,671	0.018%	31,567	2,683	36,776	-	39,459
			226,598	197,714	48,770	-	246,484
Participation in Local Financial Private Companies							
Fondo de Valores Inmobiliarios, C.A.	270,731,850	6.802%	2,707,319	6,865,364	985,860	-	7,851,224
Venezuela Invest LTD	968,750	12.500%	9,688	1,573,556	-	16,900	1,556,656
Tenedora Aluholding, C.A.	569,593,102	7.293%	569,593	569,593	50,049	-	619,642
Proyecto Conexus, C.A.	137,334	13.333%	13,733	83,912	117,326	-	201,238
BanESCO Seguros, C.A. (Note 21)	25,500	1.240%	25,500	25,500	110,125	-	135,625
BanESCO Renta Variable Entidad de Inversión Colectiva Fondo Mutual de Inversión de Capital Abierto, S.A. (Note 21)	156,552	15.122%	156,552	58,000	74,396	-	132,396
Corporación Suiche 7B	10,616	2.062%	10,616	2,947	78,438	-	81,385
Inmobiliaria Central Hipotecaria, S.A.	184,900	18.490%	185	37	48,245	-	48,282
Sociedad Nacional de Garantías Reciprocas para la Pequeña y Mediana Empresa (SOGAMPI)	2,932	0.26%	2,932	2,075	34,069	-	36,144
Caja Venezolana de Valores, C.A.	200	0.163%	1,292	1,487	2,371	-	3,858
			3,497,410	9,182,471	1,500,879	16,900	10,666,450
Participation in Foreign Financial Institutions:							
Banco Latinoamericano de Exportaciones, S.A. "Bladex	80,803	0.422%	1,289,608	311,220	716,594	-	1,027,814
Participation in Private Institutions -- Panama Branch:							
Propietaria de Acciones, C.A.	581	8.30%	494,662	1,644	-	-	1,644
Excel Bank National Association	1,208	2.03%	1,292,680	1,223,478	-	-	1,223,478
			1,787,342	1,225,122	-	-	1,225,122
Sub-total Available for Sale Security Investment			723,250,220	692,393,985	14,631,279	550,214	706,475,050
Investments Ceded through Participations		13% - 18%	(115,204,281)	(115,204,281)	-	-	(115,204,281)
Total Available for Sale Investments			608,045,939	577,189,704	14,631,279	550,214	591,270,769

Maturity of Available for Sale Security Investments, stated in thousand of bolivars, is as follows:

	December 31, 2003		June 30, 2003	
	Cost of Acquisition	Fair Market Value	Cost of Acquisition	Fair Market Value
Up to six months	-	-	565,494,382	565,498,606
From six months to one year	-	-	2,328,521	2,644,807
From one to five years	6,384,097	6,599,233	25,296,640	26,129,837
Over ten years	198,073,124	212,869,914	99,274,442	112,201,800
	<u>204,457,221</u>	<u>219,469,147</u>	<u>692,393,985</u>	<u>706,475,050</u>

During December 2003, the Bank acquired 849,531 preferred class "A" shares of the company Sociedad Raleigh Capital Holdings, LTD., for Bs. 18,581,479 thousand. The nominal value of each share of the company is of Bs. 32,000 and will yield an interest of 12% a year payable semiannually, non amortizable, without voting rights and redeemable in a maximum of 5 years.

The aforementioned acquisition was carried out through the tranference of immovable property of Banesco Banco Universal, C.A., according to the following detail, stated in thousand of bolivars:

Accounts	Nominal Value of Preferred Shares / Transference Price	Net Cost of Disincorporated Assets
Real Property Received in Lieu of Payment (Note 8)	21,125,000	14,785,537
Idle Property - Building (Note 8)	790,000	651,685
Investment Trust Funds Issued by Local non-financial Companies (Note 4.6)	3,400,000	3,144,257
Memorandum Accounts - Disincorporated Property	1,870,000	-
Total	<u>27,185,000</u>	<u>18,581,479</u>

The following is the variation of the Non-realized Profit or Loss account, originated during the semesters ended December 31 and June 30, 2003, and registered in the Non-realized Profit or Loss in Available for Sale Security Investments, in the Stockholders' Equity caption, stated in thousand of bolivars:

	December 31, 2003	June 30, 2003
Balance at the Beginning of the Semester	1,570,276	5,808,390
Plus: Non-realized Profits	22,743,403	26,581,548
Less: Non-realized Losses	(14,270,533)	(30,819,662)
Non-realized Net Profit (Loss) (Note 17)	8,472,870	(4,238,114)
Balance at the End of the Semester	10,043,146	1,570,276

The captions "Other Operating Income" and "Other Operating Expenses", include profits or losses originated by the sell of Available for Sale Investments, according to the following detail, stated in thousand of bolivars:

	December 31 2003	June 30 2003
Sales	20,525,721	693,927,160
Profit	934,622	23,807,403

4.4 Investments in Securities Held Until Maturity correspond to securities that the Bank intends to and can hold until their maturity. The following presents a breakdown of such investments, stated in thousand of bolivars:

BANESCO BANCO UNIVERSAL, C.A CONSOLIDATED WITH FOREIGN BRANCH

December 31, 2003

	Nº of Shares/ Securities	Range of Interest	Nominal Value	Amortized Cost/ Book Value	Non-Realized Gross Gain	Non-Realized Gross Loss	Fair Market Value
Security Investments Held until Maturity							
Public Debt Bonds	334	16.33% - 20.56%	693,537,165	650,259,057	14,129,775	-	664,388,832
Public Debt Bonds (Vebonos)	181	18% - 19.48%	465,755,075	406,432,219	2,766,650	-	409,198,869
			<u>1,159,292,240</u>	<u>1,056,691,276</u>	<u>16,896,425</u>	-	<u>1,073,587,701</u>
Other Securities Issued or Guaranteed by the Government:							
Global Bonds 2010	798.38	5.37%	318,553,620	245,793,444	16,296,547	-	262,089,991
Global Bonds 2013	252	10.75%	100,548,000	97,833,404	9,491,532	-	107,324,936
Global Bonds 2018	161.64	7%	64,492,716	47,310,531	2,590,709	-	49,901,240
Global Bonds 2027	185.27	9.25%	73,921,932	63,284,861	4,242,824	-	67,527,685
Euro Bonds	7.86	10.50%	3,134,262	3,134,262	-	-	3,134,262
Par Bonds	2.26	6.75%	901,740	707,866	126,244	-	834,110
			<u>561,552,270</u>	<u>458,064,368</u>	<u>32,747,856</u>	-	<u>490,812,224</u>
Time Deposits in Foreign Financial Institutions:							
Baneco Internacional Bank Inc. (Former Banesco Internacional Panamá, S.A.) (Note 21)	3	8%	102,972,399	102,972,399	-	-	102,972,399
Baneco Internacional Bank Corp. (Former Banesco Internacional Puerto Rico, S.A.) (Note 21)	2	8%	38,865,826	38,865,826	-	-	38,865,826
Wachovia Bank	1	0.99%	220,719	220,719	-	-	220,719
Bank Jacob Safra	1	1%	7,980,000	7,980,000	-	-	7,980,000
Baneco Internacional Bank Inc. (Former Banesco Internacional Panamá, S.A.) (in foreign currency) (Note 21)	6	2% - 2.75%	13,118,352	13,118,352	-	-	13,118,352
			<u>163,157,296</u>	<u>163,157,296</u>	-	-	<u>163,157,296</u>
Other Security Investments							
Lehman Brothers Treasure Co.	1	5.35% - 24%	304,818,500	304,818,500	-	-	304,818,500
Sub-Total Security Investments Held until Maturity							
			<u>2,188,820,306</u>	<u>1,982,731,440</u>	<u>49,644,281</u>	-	<u>2,032,375,721</u>
Ceded Investments:							
Ceded Investments through Participations	-	5% - 21%	(1,314,598,809)	(1,314,598,809)	(43,161,178)	-	(1,357,759,986)
Ceded Investment through Liquid Asset Fund Accounts	-	1% - 4%	(197,166,324)	(197,166,324)	(6,473,405)	-	(203,639,730)
			<u>(1,511,765,133)</u>	<u>(1,511,765,133)</u>	<u>(49,634,583)</u>	-	<u>(1,561,399,716)</u>
Total Ceded Investments							
			<u>677,055,173</u>	<u>470,966,307</u>	<u>9,698</u>	-	<u>470,976,005</u>

BANESCO BANCO UNIVERSAL, C.A CONSOLIDATED WITH FOREIGN BRANCH

June 30, 2003

	N° of Shares/ Securities	Range of Interest	Nominal Value	Amortized Cost/ Book Value	Non-Realized Gross Gain	Non-Realized Gross Loss	Fair Market Value
Security Investments Held until Maturity							
Public Debt Bonds	181	20.04% - 28.19%	590,273,490	517,380,438	-	5,137,946	512,242,492
Other Security Investments Issued or Guaranteed by the Government:							
Global Bonds 2027	990.07	9.250%	395,037,132	282,760,885	9,566,593	-	292,327,478
DCB Bonds	266.67	2.3125%	106,400,000	90,987,480	-	5,867,480	85,120,000
Euro Bonds	1	10.50%	3,134,165	3,134,165	-	-	3,134,165
Par Bonds	2.26	6.750%	901,740	707,866	72,139	-	780,005
			505,473,037	377,590,396	9,638,732	5,867,480	381,361,648
Time Deposits in Foreign Financial Institutions:							
Banesto Internacional Bank Inc. (Former Banesco Internacional Panamá, S.A.) (Note 21)	7	11.00% - 30.00%	104,640,937	104,640,937	-	-	104,640,937
BNP (Switzerland), S.A. Geneva	2	3%	66,234,000	66,234,000	-	-	66,234,000
Banesto Internacional Bank Corp. (Former Banesco Internacional Puerto Rico, S.A.) (Note 21)	1	13.00%	34,394,536	34,394,536	-	-	34,394,536
Wachovia Bank	3	1.04%	21,249,892	21,249,892	-	-	21,249,892
Bank Jacob Safra	1	1%	7,980,000	7,980,000	-	-	7,980,000
Banesto Internacional Bank Inc. (Former Banesco Internacional Panamá, S.A.) (in foreign currency) (Note 21)	5	3.38% - 3.88%	4,791,499	4,791,499	-	-	4,791,499
			239,290,864	239,290,864	-	-	239,290,864
Sub-Total Security Investment Held until Maturity			1,335,037,391	1,134,261,698	9,638,732	11,005,426	1,132,895,004
Ceded Investments:							
Ceded Investments through Participations	-	13% - 18%	(767,601,201)	(767,601,201)	(8,266,976)	(9,439,166)	(766,42,011)
Ceded Investments through Liquid Assets Fund Accounts	-	1% - 4.5%	(127,369,633)	(127,369,633)	(1,371,756)	(1,566,260)	(127,175,129)
			(894,970,834)	(894,970,834)	(9,638,732)	(11,005,426)	(893,604,140)
Total Ceded Investments			440,066,557	239,290,864	-	-	239,290,864

Maturities in Security Investments Held until Maturity, in thousand of bolivars, are as follow:

	December 31, 2003		June 30, 2003	
	Amortized Cost/ Book Value	Fair Market Value	Amortized Cost/ Book Value	Fair Market Value
Up to six months	669,970,920	672,972,840	244,462,213	244,498,920
Between six months and one year	221,275,723	221,879,818	77,516,100	75,822,713
From one to five years	636,554,692	649,845,102	528,814,635	519,465,887
Over ten years	454,930,105	487,677,961	283,468,750	293,107,484
	1,982,731,440	2,032,375,721	1,134,261,698	1,132,895,004

Investments Held Until Maturity are presented at their cost of acquisition, adjusted by the amortization of premiums and discounts, and are provisioned in the event of permanent loss in market value.

The "Other Operating Income" and "Other Operating Expenses" captions, include profits or losses generated by the sell of securities registered as Security Investments Held until Maturity, as described below, stated in thousand of bolivars:

	December 31, 2003	June 30, 2003
Sales Made	1,670,642,219	1,325,882,068
Generated Profit	76,443,193	6,568,963
Generated (Loss)	(27,930)	(20,183,333)
Net Realized Profit (Loss)	76,415,263	(13,614,370)

As of December 31, 2003, the Bank registered losses due to the transfer of Available for Sale Security Investments to Security Investments Held until Maturity, for the amount of Bs. 213,889 thousand, that correspond to the amortization of the non-realized loss of Public Debt Bonds, Bs. 162,261 thousand of which were registered in the account "Realized Loss in Security Investments Held until Maturity".

4.5 The following is a breakdown of the account Limited Availability Investments, stated in thousand of bolivars:

		December 31, 2003				
	Nº of Shares/ Securities	Range of Interest/ Participation	Nominal Value	Acquisition Cost	Fair Market Value	Book Value
Limited Availability Investments						
Securities for Repurchase Operations						
	4	17%	51,906,768	43,580,000	45,104,638	43,580,000
Public Debt Bonds (Note 18)						
Securities Ceded as Guarantee:						
Time Deposits:						
American Express						
Wachovia Bank	4	0.88% - 1%	10,326,766	10,326,766	10,326,766	10,326,766
Bank of America	2	0.99%	9,945,185	9,945,185	9,945,185	9,945,185
Bank of America - Sucursal Panama	1	0.90%	8,894,004	8,894,004	8,894,004	8,894,004
Commerzbank, N.A.	1	1.09%	1,454,348	1,454,348	1,454,348	1,454,348
	1	1.49%	19,200	19,200	19,200	19,200
			30,639,503	30,639,503	30,639,503	30,639,503
Other Limited Availability Investments:						
Banco Capital Trust Agreement	1	-	13,688,678	13,688,678	9,555,392	9,555,392
Banco Industrial de Venezuela, S.A.C.A. Trust Agreement	2	6.75%	4,633,188	4,633,188	4,285,699	4,059,526
Funds Truusted to the National Bank of Savings and Loans (BANAP)	1	1.94% - 2.89%	753,860	753,860	753,860	753,860
			101,621,997	93,295,229	90,339,092	88,588,281
Total Limited Availability Investments						

June 30, 2003

	Nº of Shares/ Securities	Range of Interest/ Participation	Nominal Value	Acquisition Cost	Fair Market Value	Book Value
Limited Availability Investments						
Securities for Repurchase Operations (Note 18)						
Public Debt Bonds						
	2	26.64%	6,061,986	5,200,000	5,031,448	5,200,000
Securities Ceded as Guarantee:						
Time Deposits:						
Bank of America	1	1.08%	10,908,652	10,908,652	10,908,652	10,908,652
Wachovia Bank	1	1.49%	7,341,600	7,341,600	7,341,600	7,341,600
			18,250,252	18,250,252	18,250,252	18,250,252
Other Limited Availability Investments:						
Banco Capital Trust Agreement	1	-	13,688,678	13,688,678	11,296,527	11,296,527
Banco Industrial de Venezuela, S.A.C.A. Trust Agreement	2	6.75%	4,633,188	4,633,188	4,007,708	4,059,526
Funds Truusted to National Savings and Loans Bank (BANAP)	1	1.94% - 2.89%	753,860	753,860	753,860	753,860
			19,075,726	19,075,726	16,058,095	16,109,913
Trust Agreements, Panama Branch						
Metrobank Trust	1	5.50%	2,234,400	2,234,400	2,234,400	2,234,400
			45,622,364	44,760,378	41,574,195	41,794,565
Total Limited Availability Investments						

Maturities of Limited Availability Investments, stated in thousand of bolivars, are as follow:

	December 31, 2003		June 30, 2003	
	Amortized Cost/ Book Value	Fair Market Value	Amortized Cost/ Book Value	Fair Market Value
Up to six months	30,639,503	30,639,503	20,484,652	20,484,652
From one to five years	43,580,000	45,104,638	5,200,000	5,031,448
Over ten years	19,075,726	14,594,951	19,075,726	16,058,095
	93,295,229	90,339,092	44,760,378	41,574,195

The Bank holds a license agreement with Visa International Service Association, Mastercard International Incorporated and American Express Limited, for the non-exclusive use of "Visa", "Mastercard", and "American Express" credit cards, respectively. Likewise, such agreements establish the Bank's obligation of keeping these investments as guarantee for such operations at Bank of America and Wachovia Bank as of December 31 and June 30, 2003, for the amount of Bs. 18,839,189 thousand and Bs. 18,250,252 thousand, respectively

As of December 31, 2003, Limited Availability Investments include Bs. 10,326,766 corresponding to four (4) time deposits at American Express, as guarantee for financing operations obtained by the Bank. These deposits do not have a defined maturing term since such depends on the renewals and extensions granted.

As of December 31, 2003, the financial income obtained from security investments include premiums of Bs. 596,904 thousand, that originated from the sale of Venezuela External Debt securities, acquired through Call and Put option agreements.

The Bank has securities denominated in foreign currency, which are in custody of other foreign financial institutions. As of December 31, 2003, the main custodians of the owned or ceded investment portfolio are UBS International Inc., Clearstream Banking (Cedel), Lehman Brothers Inc., Bank Fur Arbeit Und Wirtschaft (Bawag), Smith Barney (Citigroup), and CitiBank, N.A. As of June 30, 2003, the securities are in custody of Lehman Brothers Inc., Bank Fur Arbeit Und Wirtschaft (Bawag), Deutsche Bank, Clearstream Banking (Cedel), CitiBank, N.A., and Credit First Swisse Boston.

The Superintendency of Banks and Other Financial Institutions, through document No. SBIF-GGI-G13-00437 dated January 16, 2004, authorized the Bank to reclassify the investment in Banco Capital Trust Fund for Bs. 9,555,392 thousand, to the sub-account "Other Deferred Expenses", which will be amortized over a nine (9) year period.

The Bank holds an investment trust at Banco Industrial de Venezuela, C.A. The contract establishes that the trust fund can be increased with the contributions the Bank makes, as well as by the income obtained from the investment, in effect for one (1) year, automatically extendable for equal periods of time. The Bank reserves the authority to advise the trustee about the trust placements, while the variations in prices that these placements may undergo are for the account and at the risk of the Bank. The detail of how this trust is constituted is as follows:

December 31, 2003				
	Nominal Value (US\$)	Book Value (Bs.)	Rate	Maturity
Par Bonds Serie "A"	2,903	4,633,188	6.75%	Año 2020
Provision	-	(573,662)		
	<u>2,903</u>	<u>4,059,526</u>		
June 30, 2003				
	Nominal Value (US\$)	Book Value (Bs.)	Rate	Maturity
Par Bonds Serie "A"	2,903	4,633,188	6.75%	Año 2020
Provision	-	(573,662)		
	<u>2,903</u>	<u>4,059,526</u>		

On June 12, 1996, the Bank entered into a guarantee-trust agreement with The National Savings and Loans Bank (BANAP), for Bs. 221,477 thousand, to guarantee the Central Bank of Venezuela, as sole beneficiary, the contingencies related to two missing Monetary Stabilization Bonds. During the semester ending in June 30, 2003, the Bank recognized and capitalized the interest generated by this placements from their creation date, which amounted to Bs. 753,860 thousand. As of December 31, 2003, the Bank keeps Bs. 321,671 thousand registered for the concept of interest receivable.

During the year 2000, Banco Unión, S.A.C.A. (Panama Branch), currently Unibanca Banco Universal, C.A. (Panama Branch), incorporated investment trust funds at Metrobank, S.A. in conformity with Law No. 1 of 1984. This trust was incorporated for the purpose of obtaining an additional income over the Bank's surpluses. Unibanca Banco Universal, C.A. (Panama Branch), took the decision of investing this funds on fixed term deposits, for the amount of US\$ 1,400 thousand (equivalent to Bs. 2,234,400 thousand) which produces interests of 5.50% maturing on February 14, 2004. This trust was cancelled before the date, December 26, 2003, including the revenues gained.

- 4.6 The book value of other security investment, presented at its realization value, are the following:

	December 31, 2003		
	Nº of Shares/ Securities	Nominal Value	Realization Value / Book Value
Other Security Investments			
Investment Trust Liabilities:			
Banesco Seguros, C.A. (Note 21)	1	8,134,175	8,134,175
Total Other Security Investments		<u>8,134,175</u>	<u>8,134,175</u>

	June 30, 2003		
	Nº of Shares/ Securities	Nominal Value	Realization Value / Book Value
Other Security Investments			
Investment Trust Liabilities:			
Banesco Seguros, C.A. (Note 21)	1	10,518,597	10,518,597
Total Other Security Investments		<u>10,518,597</u>	<u>10,518,597</u>

Fideicomiso Banesco Seguros, C.A. is formed by: Real property, shares in commercial partnerships, securities, among others. Banesco Banco Universal, C.A., being its Beneficiary, reserves its right to give any instructions regarding the administration of such fund.

The decrease in the funds given in trust as of December 31, 2003, correspond mainly to the disincorporation of real property for the amount of Bs. 3,144,257 thousand, instructed by Banesco Banco Universal, C.A. (Note 4.3). as of June 30, 2003, the decrease corresponds to the settlement of companies in which it held as investments in shares of commercial partnerships, for Bs. 5,113,573 thousand, and a transfer of a real property to its beneficiary, for Bs. 1,232,293 thousand.

5. Credit Portfolio

The classification of the Credit Portfolio is as follows (in thousand of bolivars):

	December 31, 2003	June 30, 2003
<u>Per Type of Credit:</u>		
Credit Cards	281,560,529	252,631,644
In installments	265,469,532	240,407,205
On mixed terms	132,829,755	156,223,756
Mortgage for the acquisition or remodeling of living quarters	100,964,828	40,474,843
Fixed Term Agricultural Credit	97,556,139	84,129,345
Credits adapted to Resolution N° 056.03	40,561,848	-
Agricultural credits in installments	33,580,428	20,717,419
Credits granted at preferred interest rate	29,750,000	39,787,600
Credit to small companies	26,663,775	9,919,231
Loans to directors and employees	16,743,846	7,999,507
Discounted Documents	11,478,248	1,909,496
Issued and negotiated letters of credit	9,575,168	6,991,930
In checking accounts	7,697,782	21,672,573
With resources from special financing programs	6,304,462	7,801,615
Other credits	4,639,405	138,227
Financial leases	2,794,904	4,399,431
Debtors Due to Granted Guarantees	1,338,598	1,001,397
Vehicles	1,012,064	1,593,904
Credits adapted to Resolution N° 056.03, past due	60,888	-
Credits granted to PYME	4,361	-
	<u>1,070,586,560</u>	<u>897,799,123</u>
Provision for credit portfolio	<u>(120,789,788)</u>	<u>(118,772,866)</u>
	<u>949,796,772</u>	<u>779,026,257</u>
<u>By type of risk:</u>		
Normal Risk	436,503,161	266,035,755
Potential Risk	124,838,815	153,619,880
Real Risk	24,710,952	60,283,996
Alto Risk	28,800,112	30,639,651
Irrecoverable	3,640,598	2,724,889
Total 500 major debtors	<u>618,493,638</u>	<u>513,304,171</u>
Remaining of the credit portfolio	<u>452,092,922</u>	<u>384,494,952</u>
	<u>1,070,586,560</u>	<u>897,799,123</u>
<u>By type of guarantee:</u>		
Without guarantee (*)	495,347,163	370,504,280
Real Estate Mortgage	272,071,776	250,458,365
Personal guarantees and bonds	128,223,939	72,342,627
Pledge	149,541,891	157,783,659
Mercantile documents	12,570,624	12,778,920
Movable property mortgage	6,719,184	4,462,124
Other type of guarantees	3,101,660	18,727,047
Unshifted guarantee	2,385,957	3,118,547
Fiduciary	624,366	7,623,554
	<u>1,070,586,560</u>	<u>897,799,123</u>

(*) As of December 31 and June 30, 2003, the caption "Without Guarantee" includes Bs. 281,560,529 thousand and Bs. 252,631,644 thousand, respectively, that correspond to credit cards.

BANESCO BANCO UNIVERSAL, C.A. CONSOLIDATED WITH FOREIGN BRANCH

Per Type of Economic Activity:

Financial establishments, Insurance Companies, Real Estate Property, Services Rendered to Companies	602,678,446	504,575,146
Agricultural, Fishery, and Forestal	134,577,265	108,524,198
Wholesales and Retail Commercial Restaurants and Hotels	97,688,284	93,247,041
Construction	75,430,804	59,337,386
Manufacturing Industry	65,507,113	44,822,952
Communal, Social and Personal Services	47,687,826	30,297,121
Transportation, Storage and Communications	26,716,640	27,859,174
Electricity, Gas and Water	17,361,039	25,096,465
Exploitation of Mines and Hydrocarbons	2,937,066	2,268,274
Not Well-specified Activities	2,077	1,771,366
	<u>1,070,586,560</u>	<u>897,799,123</u>

Per Maturity:

Up to 30 days	106,674,342	335,141,241
31 to 60 days	42,843,954	29,908,798
61 to 90 days	30,773,102	26,457,815
91 to 180 days	78,536,900	72,595,709
181 to 360 days	153,702,082	80,196,536
Over 360 days	618,114,729	266,224,509
Credit Portfolio Past Due and in Litigation	39,941,451	87,274,515
	<u>1,070,586,560</u>	<u>897,799,123</u>

Past Due and Litigation Portfolio, does not accumulate interest, according to regulations established by the Superintendency of Banks and Other Financial Institutions.

The variation presented in the credit portfolio provision, in thousand of bolivars, is as follows:

	December 31, 2003	June 30 2003
Balances at the Beginning of the Semester	118,772,866	136,055,867
Translation effect Panama Branch	-	1,070,662
Plus: Provision charged to Expense due to Uncollectibility of Credits and Other Accounts Receivable	-	11,500,000
Provision-Indexed credits charged to Deferred Expenses (Note 10)	20,975,391	-
Transfer from the provision kept in Banesco Banco Hipotecario, C.A (Note 25)	1,547,957	-
Less Write-offs:		
Credit Cards	10,936,620	10,701,979
Indexed Credits	3,689,969	404,848
Promisory Notes	3,066,954	-
Other - Credit Portfolio Past Due	2,792,614	6,851,754
Total Write-offs	<u>20,486,157</u>	<u>17,958,581</u>
Reclassification of the Provision of Interest Receivable (Note 6)	20,269	11,895,082
Balance at the end of the semester	<u>120,789,788</u>	<u>118,772,866</u>

As of June 30, 2003, the Bank registered provisions for the credit portfolio for Bs. 11,500,000 thousand, that correspond to risk analysis and assessment over such portfolio and considering the observations made by the Superintendency of Banks and Other Financial Institutions, through its revisions.

As of December 31 and June 30, 2003, the Bank registered write-offs for Bs. 20,486,157 and Bs. 17,958,581 thousand, for the concept of irrecoverable credits. During these semesters, the Panama Branch did not present any write-offs on its credit portfolios.

As of December 31 and June 30, 2003, the Bank keeps a voluntary provision of Bs. 25,035,554 thousand and Bs 31,376,344 thousand, over the credit portfolio and interest over credit portfolio, considering the Manual of Accounting for Banks and Other Financial Institutions

As of december 31 and June 30, 2003, the Bank registered Bs 8,011,528 thousand and Bs. 9,205,533 in the accounts Movable and Real Property Received in Lieu of Payment, respectively, due to recuperation of credit portfolio through the adjudication of property. (Note 8)

During the second semester of 2003, with previous authorization from the Board of Directors, the Bank received Bs. 7,125,000 thousand due to cede credits which did not generate profits or loss. During the first semester of 2003, the Bank ceded credits for Bs. 20,036,993 thousand to a relaed Financial Institution, formed by the balance of the principal and interest receivable, net value of the specific provisions, authorized by the Superintendency of Banks and Other Financial Institutions, previous assessment of such portfolio.

As of Decemeber 31 and June 30, 2003, the Bank keeps in its credit portfolio Bs. 29,750,000 thousand and Bs. 33,037,600 thousand, respectively, as three (3) years promisory notes granted to three (3) and four (4) of the Bank's clients, respectively. These promisory notes are presented at their present value.

As of December 31 and June 30, ,2003, the Bank keeps credits to small companies which represent 2.60% y 1.16%, respectively, of its gross portfolio.

As of December 31 and June 30, 2003, the Bank keeps credits granted to the Agricultural Sector, which represent the 13% and 12%, respectively, of its credit portfolio to those dates. The following is the breakdown of the composition of the agricultural credit portfolio kept by the Bank, stated in thousand of bolivars:

	December 31, 2003	June 30, 2003
Agricultural Credits on Fixed Terms	97,556,139	84,129,345
Agricultural Credits on Installments	33,580,428	20,717,419
Credits granted with FONDAFA's resources	3,440,698	3,677,434
Agricultural Bonds	373,780	373,780
	<u>134,951,045</u>	<u>108,897,978</u>

During the second semester of 2003, the Bank restructured Bs. 45,012,505 thousand that corresponded to seven (7) credits, taking into consideration the guidelines established in the temporary Resolution N° 056.03, dated March 10, 2003, and published in Official Gazette N° 37.657, dated March 25, 2003, issued by the Superintendency of Banks and Other Financial Institutions. As of December 31, 2003, the Bank classifies the risk of this credits and estimates the corresponding provision, according to the parameters established in Resolution N° 009-1197, dated November 28, 1997 that was published in Official Gazette N° 36.433 dated April 15, 1998 and Resolution N° 010.02 dated January 24, 2002 and published in the Extraordinary Official Gazette N° 5.577 published on January 31, 2002.

At the closing of the second semester of 2003, the Bank created a provision of Bs. 20,975,391 thousand, against the account Deferred Expenses (Note 10), based on the balances registered at the end of the month of December 2003, related to the variation originated due to the recalculation and adjustments made over indexed credits during the first semesters of 2003, considering the sentence issued by the Constitutional branch of the Supreme Court on December 16, 2003.

The Bank awaits the Regulations that the National Savings and Loans Bank (BANAP) should dictate, in order to make the definite calculus that must be applied to the recalculation and restructuring of indexed credits, according to what was established by the aforementioned branch of the Supreme Court on December 16, 2003. Management forecasts that the effects of the recalculation of such indexed credits will not exceed the provision created with this aim and, in case it did, such excess would be covered by the voluntary provision which amounts to Bs. 25,035,554 thousand, created within the credit portfolio.

The Bank reclassified this amount from the caption Other Assets- Goodwill to Credit Portfolio, based on the Sentence made by the Constitutional branch of the Supreme Court of January 24, 2003, that was published in the Extraordinary Official Gazette N° 5650 dated August 7, 2002. these credits should be changed to the "indexed credits" modality to "linear credits" (Note 10).

The effect of the initial calculus made by the Bank during august 2002 for Bs. 19,104,086 thousand, was registered in the Other Assets- Goodwill caption, because this probable loss was unknown by Banesco Banco Universal, C.A., before its merger with Unibanca, Banco Universal, C.A., and consequently, it could be refuted. However, due to the result of the calculus made during the first semester of 2003, the Bank reclassified the amount from the Other Assets-Goodwill caption, to Credit Portfolio.

As of December 31 and June 30, 2003, the credit portfolio includes Bs. 22,112,134 and Bs. 4,628,906 thousand, respectively, for the concept of restructured credits (indexed Mortgaged Credits out of the Housing Savings System currently in force).

As of December 31, 2003, the credit portfolio includes Bs 109,109 thousand, due to restructured credits (mortgaged indexed credits under the Housing Savings System currently in force).

6. Interest and Commissions Receivable

The following is a breakdown of the Interest and Commissions Receivable, stated in thousand of bolivars:

	December 31, 2003	June 30, 2003
Interest Receivable due to Cash and Cash Equivalents	1,679,652	1,742,996
Interest Receivable due to Security Investments	56,846,897	55,682,295
Interest Receivable due to Credit Portfolio	28,756,222	33,442,830
Interest receivable due to outstanding credits	15,881,479	25,849,518
Interest receivable due to restructured credits	6,784,136	276,479
Interest receivable for past due credits	4,911,073	6,405,409
Interest receivable due to credits in litigation	764,609	764,027
Interest receivable from credits for small companies	414,925	147,397
Commissions Receivable- Other Commissions Receivable	2,629,988	1,848,195
Provision for Interest Receivable due to Credit Portfolio and Other	(15,076,949)	(21,693,629)
	<u>74,835,810</u>	<u>71,022,687</u>

The following presents the variations in the provision for interest receivable due to credit portfolio and other, stated in thousand of bolivars:

	December 31, 2003	June 30, 2003
Balance at Beginning of Semester	21,693,629	16,245,696
Plus: Provision charged to Expense due to Uncollectibility of Credits and Other - Accounts Receivable	-	500,000
Reclassification of the Credit Portfolio Account (Note 5)	20,269	11,895,082
Transfer of the Provision kept by Banesco Banco Hipotecario, C.A (Note 25)	133,756	-
Less: Write-offs of the Period	6,770,705	6,947,149
Balance at End of Semester	<u>15,076,949</u>	<u>21,693,629</u>

As of December 31 and June 30, 2003, the Bank did not recognize interest from past due and litigation portfolio, for Bs. 1,041,565 thousand and Bs. 6,404,517 thousand, respectively, which were registered in Memorandum Accounts-Interest Receivable. Likewise, during these semesters, the Bank collected Bs. 5,331,158 thousand and Bs. 6,701,957 thousand, respectively, over the amounts maintained as deferred from previous semesters.

7. Investments in Subsidiary Companies, Affiliates and Branches

The following is a breakdown of Participation in Other Institutions (in thousand of bolivars):

December 31, 2003						
	N° of Shares	Date of Financial Statement	Company's Net Equity	% of Participation	Equity Participation of the Semester	Book Value
Inversiones Whizard Uno, C.A. (Note 21)	1,628,038	10/31/2002	7,619,821	98.35%	-	4,593,605
UBC Crédito, C.A. (Former Crédito Unión, C.A.) (Note 21)	8,420,346	06/30/2003	1,916,465	99%	-	1,406,896
Inversiones 5325, C.A. (Note 21)	574,155	10/31/2002	2,773,816	26.7%	-	304,783
Servicios de Consumo, S.A. (Note 21)	1,359,580	06/30/2003	218,604	90%	-	348,143
Inmobiliaria Central Hipotecaria	310,800	05/31/2003	261,125	31.08%	-	81,157
Inmobiliaria Asociación Hipotecaria, C.A.	248,604,620	11/30/2003	769,521	31.57%	-	242,644
						6,977,228
Assigned Provision						(400,000)
						6,577,228
Investment of the Panama branch:						
Banunión N.V. Curacao (Note 21)	3,058	06/30/2003	6,913,468	85%	-	5,142,356
Total Investment in Subsidiary Companies, Affiliates and Branches						11,719,584
June 30, 2003						
	N° of Shares	Date of Financial Statement	Company's Net Equity	% of Participation	Equity Participation of the Semester	Book Value
Inversiones Whizard Uno, C.A.	1,628,038	10/31/2002	6,951,830	98.35%	-	4,593,605
UBC Crédito, C.A. (Former Crédito Unión, C.A.)	8,420,346	06/30/2003	1,921,940	99%	-	1,406,896
Inversiones 5325, C.A.	574,155	10/31/2002	2,466,896	26.7%	-	304,783
Servicios de Consumo, S.A.	1,359,580	06/30/2003	220,295	90%	-	348,143
						6,653,427
Assigned Provision						(400,000)
						6,253,427
Investment of the Panama branch:						
Banunión N.V. Curacao	3,058	30/06/2003	6,958,279	85%	-	5,142,356
Total Investment in Subsidiary Companies, Affiliates and Branches						11,395,783

On December 23, 2002, in a Special Stockholders' Meeting, Banesco Banco Universal, C.A. agreed on, as the major stockholder of Inversiones Whizard Uno, C.A., the advance dissolution and liquidation of this company by virtue of the instruction received from the Superintendency of Banks and Other Financial Institutions, in relation to the elimination of the investment held with Inversiones Whizard Uno, C.A. from its books. As of December 31 and June 30, 2003, this investment is represented by the approximate value of its net assets to be received upon liquidation.

On January 7, 2003, in a Special Stockholders' Meeting the advance dissolution and liquidation of Inversiones 5325, C.A., was agreed. As of December 31 and June 30, 2003, this investment is represented by the approximate value of its net assets to be received upon liquidation.

During the first semester of 2003, the Bank proceeded to write-off against the Income of the period, the investment kept in Compañía Mondex Venezuela, C.A., for the amount of Bs. 1,250,348 thousand.

Banunión NV, is a Partnership incorporated under the laws of the Netherland Antilles. As of December 31 and June 30, 2003, the total asset mounts to US\$ 4,331 thousand and US\$ 4,237 thousand, the net equity to US\$ 4,192 thousand and US\$ 4,359 and the profits for the semesters represent US\$ 54 thousand and US\$ 73 thousand, respectively. Banesco Banco Universal, C.A., keeps a 15% of direct participation, registered in memorandum accounts and 85% of indirect participation through Unibanca Banco Universal, C.A., (Panamá Branch), the equity at the date of the acquisition was of US\$ 3,790 thousand.

The following presents a summary of the financial statements of the subsidiary companies, affiliates and branches, in thousand of bolivars:

December 31, 2003

Balance Sheets

	AFFILIATE COMPANIES					
	06/30/2003	12/31/2003	06/30/2003	12/31/03	05/31/03	11/30/03
	Inversiones Whizard Uno, C.A.	UBC Crédito (former Crédito Unión, S.A.)	Inversiones 5325, C.A	Servicios de Consumo, S.A.	Inmobiliaria Central Hipotecaria	Inmobiliaria Asociación Hipotecaria
ASSETS						
Cash and cash equivalents	69,120	233,618	-	119,144	349,584	20,700
Security investments	5,427,176	2,997,139	2,740,263	92,854	3,354	-
Credit portfolio	-	-	-	-	-	-
Interest and commissions receivable	4,488	298	-	-	-	-
Investment in subsidiary companies and affiliate	2,119,037	-	33,553	-	-	-
Realizable property	-	-	-	-	-	-
Property in use	-	136,208	-	-	-	752,471
Other asset	-	23,526	-	6,606	5,376	2,946
Total assets	7,619,821	3,390,789	2,773,816	218,604	358,314	776,117

Balance Sheet

	AFFILIATE COMPANIES					
	06/30/2003	12/31/2003	06/30/2003	12/31/03	05/31/03	11/30/03
	Inversiones Whizard Uno, C.A.	UBC Crédito (former Crédito Unión, S.A.)	Inversiones 5325, C.A	Servicios de Consumo, S.A.	Inmobiliari a Central Hipotecaria	Inmobiliaria Asociación Hipotecaria
LIABILITIES						
Other Liabilities	-	1,474,324	-	-	97,189	6,596
Total Liabilities	-	1,474,324	-	-	97,189	6,596
STOCKHOLDERS' EQUITY						
Capital stock	10,293,902	8,505,400	2,150,000	151,816	200	785,878
Capital reserves	112,468	951,383	139,994	30,364	1,000	
Excess of book value over cost	-	318,567	-	-	-	-
Treasury stocks	(7,562,566)	(14,794,211)	(1,312,666)	-	-	-
Accumulated Incomelados	4,776,017	6,935,326	1,796,488	36,424	259,925	(16,357)
Total stockholders' equity	7,619,821	1,916,465	2,773,816	218,604	261,125	769,521
Total liabilities and stockholders' equity	7,619,821	3,390,789	2,773,816	218,604	358,314	776,117

Statement of Income

	AFFILIATE COMPANIES					
	06/30/2003	12/31/2003	06/30/2003	12/31/03	05/31/03	11/30/03
	Inversiones Whizard Uno, C.A.	UBC Crédito (former Crédito Unión, S.A.)	Inversiones 5325, C.A	Servicios de Consumo, S.A.	Inmobiliaria Central Hipotecaria	Inmobiliaria Asociación Hipotecaria
Financial revenues	280,289	252,951	165,342	172	21,850	3,962
Financial expenses	18	25,328	-	123	-	-
Gross financial margin	280,271	227,623	165,342	49	21,850	3,962
Expenses due to uncollectibility and devaluation	-	-	-	-	-	-
Net financial margin	280,271	227,623	165,342	49	21,850	3,962
Less transformation expenses	-	-	-	-	-	-
Financial intermediation margin	280,271	227,623	165,342	49	21,850	3,962
Other operating income	48,574	195,421	-	2,547	169,957	450
Other operating expenses	-	48,217	-	7,993	8,781	20,769
Business margin	328,845	374,827	165,342	(5,397)	183,026	(16,357)
Income before taxes	328,845	374,827	165,342	-	-	-
Income tax	3,919	-	6,281	-	-	-
Net income	324,926	374,827	159,061	(5,397)	183,026	(16,357)

June 30, 2003:

Balance Sheet

	AFFILIATE COMPANIES			
	10/31/2002	06/30/2003	10/31/2002	06/30/2003
	Inversiones Whizard Uno, C.A.	UBC Crédito (former Crédito Unión, S.A.)	Inversiones 5325, C.A.	Servicios de Consumo, S.A.
ASSETS				
Cash and cash equivalents	20,482	229,603	-	120,835
Security investments	6,931,348	427,571	2,438,901	92,854
Credit portfolio	-	-	-	-
Interest and commissions receivable	-	-	27,995	-
Realizable property	-	-	-	-
Property in use	-	137,958	-	-
Other asset	-	2,632,468	-	6,606
Total assets	6,951,830	3,427,600	2,466,896	220,295
LIABILITIES				
Other liabilities	-	1,505,660	-	-
Total liabilities	-	1,505,660	-	-
STOCKHOLDERS' EQUITY				
Capital stock	10,293,902	8,505,400	2,150,000	151,816
Capital reserves	82,342	951,383	135,084	30,362
Excess of book value over cost	-	318,567	-	-
Treasury stocks	(7,562,566)	(14,794,211)	(1,312,666)	-
Accumulated Earnings	4,138,152	6,940,801	1,494,478	38,117
Total stockholders' equity	6,951,830	1,921,940	2,466,896	220,295
Total liabilities and stockholders' equity	6,951,830	3,427,600	2,466,896	220,295

Income Statement

	SUBSIDIARY COMPANIES			
	10/31/2002	06/30/2003	10/31/2002	06/30/2003
	Inversiones Whizard Uno, C.A.	UBC Crédito (former Crédito Unión, S.A.)	Inversiones 5325, C.A.	Servicios de Consumo, S.A.
Financial revenues	36,906	429,345	35,457	85
Financial expenses	4	25,256	-	57
Gross financial margin	36,902	404,089	35,457	28
Expenses due to uncollectibility and devaluation	-	-	2,732,077	-
Net financial margin	36,902	404,089	(2,696,620)	28
Less transformation expenses	-	-	-	-
Financial intermediation margin	36,902	404,089	(2,696,620)	28
Other operating income	2,375,564	-	1,324,326	2,627
Other operating expenses	963,864	23,785	376,446	6,361
Business margin	1,448,602	380,304	(1,748,740)	(3,706)
Income before taxes	1,448,602	380,304	(1,748,740)	(3,706)
Income tax	5,226	-	8,375	-
Net income	1,443,376	380,304	(1,757,115)	(3,706)

The following is a summary of the financial statements of the Panama Branch included in the financial statements of Banesco Banco Universal, C.A, in thousand of US dollars and bolivars:

	December 31, 2003		June 30, 2003	
	US\$	Equivalent in Bolivars	US\$	Equivalent in Bolivars
ASSETS				
Cash and Cash Equivalents	39,791	63,505,806	39,038	62,305,350
Security Investments	126,273	201,531,077	119,864	191,302,524
Credit Portfolio	19,467	31,069,075	21,051	33,597,461
Interest and Commissions Receivable	3,932	6,276,402	4,961	7,917,026
Investments in Subsidiary Companies, Affiliates and Branches	3,222	5,142,356	3,222	5,142,356
Property in Use	191	305,303	191	305,008
Other Assets	5	8,009	4,747	7,575,491
Total Assets	192,881	307,838,028	193,074	308,145,216
LIABILITIES AND STOCKHOLDERS' EQUITY				
Deposits from clients	60,945	97,267,490	54,339	86,725,309
Other financing obtained	75,439	120,401,018	89,291	142,508,532
Interest and commissions payable	2,590	4,133,135	2,845	4,540,394
Accruals and other liabilities	3,034	4,843,165	7,802	12,450,479
Total Liabilities	142,008	226,644,808	154,277	246,224,714
Stockholders' Equity	50,873	81,193,220	38,797	61,920,502
Total Liabilities and Stockholders' Equity	192,881	307,838,028	193,074	308,145,216

	December 31, 2003		June 30, 2003	
	US\$	Equivalent in Bolivars	US\$	Equivalent in Bolivars
STATEMENT OF INCOME				
Financial revenues	7,852	12,532,103	4,440	7,085,485
Financial expenses	3,535	5,641,848	4,388	7,003,870
Operating Expenses	501	800,268	318	506,906
Other operating expenses	6,839	10,914,292	3,740	5,968,383
Other operating income	15,099	24,097,566	8,884	14,178,202
Extraordinary expenses	0.3	543	0.2	241
Net income	12,076	19,272,718	4,878	7,784,287

The balances in bolivars as of December 31 and June 30, 2003, included in the aforementioned financial statements have been translated at the exchange rate of Bs. 1,596.00 per US\$ 1.

8. Property Received in Lieu of Payment

The following is a breakdown of Property Received in Lieu of Payment, in thousand of bolivars:

BANESCO BANCO UNIVERSAL, C.A. CONSOLIDATED WITH FOREIGN BRANCH

	December 31, 2003	June 30, 2003
Property received in lieu of payment – Movable and Immovable	25,318,626	53,997,886
Amortization of property received in lieu of payment	(10,330,993)	(21,262,236)
	<u>14,987,633</u>	<u>32,735,650</u>
Securities received in lieu of payment	469,357	1,385,714
Amortization of Securities received in lieu of payment	(352,017)	(878,517)
	<u>117,340</u>	<u>507,197</u>
	9,814,074	12,484,356
Idle property	(3,286,302)	(4,242,368)
Amortization of idle property	6,527,772	8,241,988
	<u>21,632,745</u>	<u>41,484,835</u>

The following table summarizes the variation of property received in lieu of payment – Movable and Immovable Property as of December 31 and June 30, 2003, stated in thousand of bolivars:

	Reserves for			
	Property Received in Lieu of Payment	Security Investments Received in Lieu of Payment	Idle Property and Other	Totals
Balance as of December 31, 2002	(17,702,275)	(300,558)	(2,080,233)	(20,083,066)
Additions	(9,060,862)	(572,539)	(2,404,278)	(12,037,679)
Withdrawals	5,507,485	-	212,134	5,719,619
Reclassification	(6,584)	(5,420)	30,009	18,005
Balance as of June 30, 2003	(21,262,236)	(878,517)	(4,242,368)	(26,383,121)
Additions	(8,163,401)	(389,857)	(2,545,666)	(11,098,924)
Withdrawals	19,230,301	916,357	3,501,732	23,648,390
Reclassification	(135,657)	-	-	(135,657)
Balance as of December 31, 2003	<u>(10,330,993)</u>	<u>(352,017)</u>	<u>(3,286,302)</u>	<u>(13,969,312)</u>

The following table summarizes the property received in lieu of payment – Movable and Immovable Property :

	December 31, 2003	June 30, 2003
Property Sold- Book Value	<u>20,910,250</u>	<u>1,945,366</u>
Property Sold- Book Value- Memorandum Accounts	<u>2,987,738</u>	<u>1,357,389</u>
Property Sold-Selling Price	<u>34,708,054</u>	<u>5,731,508</u>
Loss on sale	<u>(362,701)</u>	<u>(33,171)</u>
Deferred Income	<u>718,534</u>	<u>-</u>
Profit on Sale:		
Property Received in Lieu of Payment	5,479,714	2,209,347
Idle Property	4,467,656	557,183
Disincorporated Property – Memorandum Accounts	3,494,600	1,052,784
	<u>13,441,970</u>	<u>3,819,314</u>

The Property Sold-Book Value includes Bs. 14,785,537 thousand and Bs. 651,685 thousand that correspond to the sale of Property Received in Lieu of Payment and Idle Property, respectively, from a lot of Real property sold with the purpose of acquiring preferred stocks (Refer to Note 4).

As of December 31 and June 30, 2003, losses on sales include Bs 145,503 thousand and Bs. 1,203 thousand, that correspond to the sale of property received in lieu of payment. The following is a summary of the accounts that were affected, stated in thousand of bolivars:

		December 31, 2003		
Account Affected	Account Name	Book Value	Selling Price	Loss on Sales
433.061	Loss on Sale of Property Received in Lieu of Payment	181,414	100,000	(81,414)
433.091	Loss on Sale of Idle Property	484,089	420,000	(64,089)
		<u>665,503</u>	<u>520,000</u>	<u>(145,503)</u>
		June 30, 2003		
Account Affected	Account Name	Book Value	Selling Price	Loss on Sales
433.061	Loss on Sale of Property Received in Lieu of Payment	4,803	3,600	1,203
		<u>4,803</u>	<u>3,600</u>	<u>1,203</u>

As of December 31 and June 30, 2003, the Bank registered in the Movable Immovable Property Received in Lieu of Payment Bs. 8,011,528 thousand and Bs. 9,205,533 thousand respectively, due to recovered portfolio, through the adjudicated property. (Note 5).

As of December 31, 2003, the Bank sold real property received in lieu of payment for Bs. 3,722,600 giving credit for 10 years at an interest rate of 12% with a mortgage. The Profit on sales is of Bs. 1,336,277 thousand, is kept as deferred income because it was not paid in cash. (Note 16)

As of December 31 and June 30, 2003, the Bank does not keep idle property for a period longer than twenty four (24) months.

9. Property in Use

The following is a breakdown of property in use, stated in thousand of bolivars:

	December 31, 2003	June 30, 2003
Furniture and Equipment	98,642,160	86,353,656
Construction and Facilities	114,409,319	160,864,759
Transportation Equipment	277,205	295,665
	<u>213,328,684</u>	<u>247,514,080</u>
Accumulated Depreciation	(53,770,491)	(57,728,452)
	<u>159,558,193</u>	<u>189,785,628</u>
Lots of Land	2,215,902	2,463,280
Work in progress	131,405,388	87,883,075
Other Property	253,944	253,869
	<u>293,433,427</u>	<u>280,385,852</u>

The following presents the variation of the Accumulated Depreciation, for the semesters ended December 31, 2003, stated in thousand of bolivars:

	Accumulated Depreciation			
	Furniture and Equipment	Construction and Facilities	Transportation Equipment	Total Accumulated Depreciation
Balance as of December 31, 2002	(41,268,318)	(8,658,674)	(268,151)	(50,195,143)
Additions	(5,382,718)	(1,689,490)	(19,320)	(7,091,528)
Withdrawals	-	403,011	-	403,011
Reclassification	(553,648)	(285,712)	(5,432)	(844,792)
Balance as of June 30, 2003	(47,204,684)	(10,230,865)	(292,903)	(57,728,452)
Additions	(6,278,020)	(1,959,915)	(21,554)	(8,259,489)
Withdrawals	9,243,311	2,957,200	40,769	12,241,280
Reclassification	(45,493)	22,365	(702)	(23,830)
Balance as of December 31, 2003	(44,284,886)	(9,211,215)	(274,390)	(53,770,491)

In Work in Progress are included all the expenses associated to an important project of investment related to the construction of a new Main Office.

As of December 31 and June 30, 2003, the Bank reclassified Bs. 17,228,039 thousand and Bs. 7,850,525 thousand, respectively, that corresponded to the account Work in Progress to the following accounts (stated in thousand of bolivars):

	December 31, 2003	June 30, 2003
Buildings and Facilities	7,547,693	4,547,799
Improvements made to Leased Property	7,105,294	2,989,004
Idle Property	1,919,624	-
Other Expenses	630,266	313,722
Related Accounts Receivable	25,162	-
	<u>17,228,039</u>	<u>7,850,525</u>

The following chart shows a summary of the sales of property in use made by the Bank, stated in thousand of bolivars:

	December 31, 2003	June 30, 2003
Sales of Property in Use – Book Value	<u>50,487,320</u>	<u>6,342,174</u>
Sales of Property in Use – Selling Price	<u>48,664,265</u>	<u>8,476,545</u>
Loss on Sale of Property in Use	<u>2,008,289</u>	<u>331,076</u>
Profit on Sales of Property in Use	<u>185,234</u>	<u>2,465,448</u>

As of June 30, 2003, profits generated by the sale of property in use, are registered as Extraordinary Income. As of December 31 and June 30, 2003, losses are registered as Extraordinary Expenses, Operating Expenses and Other Administrative Expenses.

As of August 29, 2003, the Bank disincorporated from its books the following items: Land, Building in Use (former facilities, known by the name of "Torre el Chorro"), and Work in Progress for Bs. 52,596,708 thousand, which book value to that date was of Bs. 49,778,927 thousand. The priced agreed by the parties involved was of (US\$ 30.000 thousand) calculated at an exchange rate of (Bs. 1,600 per US\$), or its equivalent of Bs. 48,000,000 thousand, receiving Public Debt Bonds as payment. This transaction generated losses for Bs. 1,778,927 thousand.

As of December 31 and June 30, 2003, the Bank does not have any assets acquired under leasing contracts.

As of June 30, 2003, the Bank proceeded to reclassify to the Goodwill account the amount of Bs. 10,780,540 thousand, from the rubric Property in Use, according to the instructions dictated by the Superintendency of Banks and Other Financial Institutions in Resolution N° SBIF-GI6-01777 dated February 17, 2003. (Note 10)

10. Other Assets

The following is a breakdown of Other Assets, in thousand of bolivars:

	December 31, 2003	June 30, 2003
Deferred Expenses:	<u>263,005,855</u>	<u>249,574,509</u>
Leasehold improvements	<u>14,859,449</u>	<u>11,908,723</u>
Leasehold Improvement Original Value	26,695,982	26,436,947
(Accumulated Amortization of Leasehold Improvements)	(11,836,533)	(14,528,224)
Software	<u>3,021,090</u>	<u>3,010,930</u>
Software Original Value	9,676,147	11,171,737
(Accumulated Amortization of Software)	(6,655,057)	(8,160,807)
Goodwill	<u>157,797,436</u>	<u>163,235,630</u>
Merger with La Primera Entidad de Ahorro y Préstamo, C.A.	<u>7,469,161</u>	<u>7,698,982</u>
Goodwill Original Value	9,192,814	9,192,814
(Accumulated Amortization of Goodwill)	(1,723,653)	(1,493,832)
Merger with Caja Familia Entidad de Ahorro y Préstamo, C.A.	<u>73,865,995</u>	<u>76,027,927</u>
Goodwill Original Value	86,477,263	86,477,263
(Accumulated Amortization of Goodwill)	(12,611,268)	(10,449,336)
Merger with Unibanca Banco Universal, C.A., Banco Hipotecario Unido, C.A., C.A. Arrendadora Unión, Banco de Inversión Unión and Fondo Unión, C.A.	<u>61,546,131</u>	<u>63,209,540</u>
Goodwill Original Value	66,536,358	66,536,358
(Accumulated Amortization of Goodwill)	(4,990,227)	(3,326,818)
Banco Capital Premium	<u>12,433,405</u>	<u>13,454,289</u>
Banco Capital Premium Original Value	18,558,709	18,558,709
(Accumulated amortization of Banco Capital Premium)	(6,125,304)	(5,104,420)
Excess over value of Assets from Banco Latino	<u>2,482,744</u>	<u>2,844,892</u>
Goodwill Original Value	5,742,079	5,742,079
(Accumulated Amortization of Goodwill)	(3,259,335)	(2,897,187)

BANESCO BANCO UNIVERSAL, C.A. CONSOLIDATED WITH FOREIGN BRANCH

	December 31, 2003	June 30, 2003
Other Deferred Expenses	<u>75,120,298</u>	<u>61,811,547</u>
Other Deferred Expenses – Indexed Credits	<u>48,845,202</u>	<u>28,865,161</u>
Original Value of Other Deferred Expenses	50,835,902	29,860,511
(Accumulated Amortization of Other Deferred Expenses- Indexed Credits)	(1,990,700)	(995,350)
Advertising	<u>8,020,463</u>	<u>11,575,584</u>
Advertising Original Value	26,676,413	32,784,304
(Accumulated Amortization of Advertising)	(18,655,950)	(21,208,720)
Independent Advisors	<u>8,276,118</u>	<u>9,298,969</u>
Independent Advisors	12,383,688	12,245,983
(Accumulated Amortization of Independent Advisors)	(4,107,570)	(2,947,014)
Installations and Supplies	<u>919,952</u>	<u>1,820,408</u>
Installations and Supplies	1,240,786	2,117,237
(Accumulated Amortization of Installations and Supplies)	(320,834)	(296,829)
Merger Image	<u>1,573,973</u>	<u>1,878,494</u>
Merger Image	2,436,168	2,436,168
(Accumulated Amortization Image)	(862,195)	(557,674)
Independent Consulting Merger	<u>504,358</u>	<u>609,003</u>
Independent Consulting Merger	837,162	837,162
(Accumulated Amortization of Independent Consulting)	(332,804)	(228,159)
Merger Human Resources R.R.H.H. 2002	<u>6,980,232</u>	<u>7,763,928</u>
Independent Consulting Merger	8,918,384	8,594,039
(Accumulated Amortization of Independent Consulting)	(1,938,152)	(830,111)
Purchased Licenses	<u>12,207,582</u>	<u>9,607,679</u>
Purchased Licenses Original Value	17,980,317	13,802,370
(Accumulated Amortization of Purchased Licenses)	(5,772,735)	(4,194,691)
Other Property	<u>5,652,818</u>	<u>4,766,264</u>
Office Paper and Other Inventories	5,645,461	4,758,938
Sundry Property	7,357	7,326
Principal Office, Branches and Agencies	<u>22,092</u>	<u>6,728</u>
Principal Office, Branches and Agencies	22,092	6,728
Items Pending to Be Applied	<u>3,841</u>	<u>625,850</u>
Cash Shortage	3,841	625,850
Various	<u>23,594,269</u>	<u>35,300,432</u>
Other Accounts Receivable Sundry	6,008,574	13,314,936
Advertising	5,640,088	6,158,716
Accounts Receivable – BANAP	4,394,819	4,394,819
Prepaid Taxes	2,376,450	813,354
Prepaid Insurance	2,102,361	1,517,505
Other	818,858	2,294,996
For Judicial and Extrajudicial Collection	779,819	421,826
Deposits Ceded as Guarantee	552,262	1,923,605
Advance Payment to Suppliers	536,852	1,386,722
Personnel Salaries Advances	276,490	766,670
Prepaid Suscriptions	107,696	50,912
Human Resources 2003	-	2,256,371
	<u>292,278,875</u>	<u>290,273,783</u>
Provision for Other Assets	<u>(6,692,851)</u>	<u>(5,139,478)</u>
	<u>285,586,024</u>	<u>285,134,305</u>

On December 17, 2000, the assets and liabilities from Banco Capital, C.A. were auctioned, in conformity with Resolution No. 002-1200 of December 13, 2000, published in Official Gazette No. 37.099 of December 14, 2000. Also, it was agreed to transfer to the acquiring banks, financial institutions and savings and loan entities, the rights derived from the trust fund established in the trust agreements incorporated at Banesco Banco Universal, C.A. and Unibanca Banco Universal C.A. On December 17, 2000, as a result of this operation, each acquired Bs. 29,107,621 thousand for deposits from clients. with their corresponding interest, and received net assets of Bs. 17,905,621 thousand and Bs. 18,106,289 thousand, respectively, which include Bs. 13,688,678 thousand, corresponding to trust fund rights. This operation originated Bs. 18,558,709 thousand in excess, respectively, over the value of the assets received, amortizable on a monthly basis, in a term of 15 years.

The goodwill generated in the mergers by absorption with Caja Familia Entidad de Ahorro y Préstamo, C.A. and La Primera Entidad de Ahorro y Préstamos, C.A., of Bs. 86,477,263 thousand and Bs. 9,192,814 thousand, respectively, is being amortized in 20 years. Likewise, the goodwill generated in the merger by absorption by Banesco Banco Universal, C.A. of Unibanca Banco Universal, C.A., Banco Hipotecario Unido, C.A.; C.A. Arrendadora Unión, Banco de Inversión Unión and Fondo Unión, C.A., of Bs. 66,536,358 thousand, net of adjustments, is being amortized in 20 years.

During the first semester of 2003, the Bank made certain adjustments to the goodwill originated from the merger of Banesco Banco Universal, C.A., with Unibanca Banco Universal, C.A., Banco Hipotecario Unido, S.A., Banco de Inversión Unión, C.A., Arrendadora Unión Sociedad de Arrendamiento Financiero y Fondo Unión, C.A., as indicated bellow, stated in thousand of bolivars:

Goodwill Original Value Balance as of December 31, 2002	74,859,904
Plus:	
Adjustment according to SBIF-GI6-01777 dated February 17, 2003 (Note 9)	10,780,540
Less:	
Adjustment due to the changes in the computation of indexed credits during April (Note 5)	(19,104,086)
Goodwill Original Value at 06/30/2003	<u>66,536,358</u>

The amortization of deferred expenses during the semesters ended December 31 and June 30, 2003 was of Bs 24,941,750 thousand and Bs. 27,460,893 thousand, respectively, are presented in the General Administrative Expenses account.

As of December 31, 2002, following decisions from the Constitutional Branch of the Supreme Court of Justice, of January 24, 2003, wherein it is advised that the adjustment to indexed credits should not affect the stockholders' equity, and in consideration of statements made by the Superintendency of Banks and Other Financial Institutions issued after June 30, 2002, the Bank proceeded to register the effect of the recalculation of the aforementioned credits directly to the account Deferred Expenses for Bs. 29,860,511 thousand and to amortize it for a period of 15 years. In the same way, at the closing of the second semester of 2003, the Management registered Bs. 20,975,391 thousand of estimated provision due to the effect of indexed credits, against the account of deferred expenses (Note 5).

Advanced payments to suppliers correspond to disbursements made for the remodelling of agencies, software purchases, office supplies, security systems and advertisement.

The following is a breakdown of the items comprising Other Accounts Receivable Sundry (in thousand of bolivars):

	December 31, 2003	June 30, 2003
Accounts Receivable – TDC	121,057	942,080
Office Disasters	370,145	204,517
Lost correspondence pending collection	231,000	103,845
Accounts Receivable due to Credit Card Operations	1,148,348	1,069,458
Master Card National	1,041,794	930,180
Master Card International	106,554	139,278
Accounts Receivable due to Credit Card Operations	1,670,065	1,585,180
Visa National	1,503,872	1,316,065
Visa International	166,193	269,115
Accounts Receivable due to Credit Card Operations	2,002	3,673
American Express National	1,518	2,801
American Express International	484	872
	1,957,154	8,283,511
Indexed Credits Insurance	852,972	1,187,273
Financing of Insurance Policies	743,965	812,799
ATM Fraudes	360,217	150,160
Items to be Applied, Panama Branch	-	3,853,581
Accounts Receivable Sundry, Panama Branch	-	1,854,675
Repair of Real Property Received in Lieu of Payment	-	425,023
Other	508,803	1,122,672
Total Other Accounts Receivable Sundry	6,008,574	13,314,936

The account receivable that correspond to the National Savings and Loans Bank for Bs. 4,394,819 thousand, originated as a result of the disincorporation to memorandum accounts of transactions related to the National Housing Fund. The Bank negotiated its recuperation before the National Savings and Loans Bank (BANAP), because it correspond to disbursements of funds owned by the institution. As a consequence, Banesco Banco Universal, C.A., is object of an audit conducted by the Integrated Housing Fund Independent Service (SAFIV).

The variation of the provision for other assets, stated in thousand of bolivars, is as follows:

	December 31, 2003	June 30, 2003
Balance at Beginning of Semester	5,139,478	3,614,828
Plus: Provision	8,316,701	6,300,000
Transfer of the Provision kept at Banesco Banco Hipotecario, C.A.	51,441	-
Less: Write-offs	(6,814,769)	(4,775,350)
Balance at End of Semester	<u>6,692,851</u>	<u>5,139,478</u>

The Bank is continually analyzing the accounts that integrate the caption Other Assets, based on regulations and guidelines established by the Superintendency of Banks and Other Financial Institutions.

11. Deposits from Clients

The following is a breakdown of Deposits from Clients, stated in thousand of bolivars:

	December 31, 2003	June 30, 2003
From Clients	2,864,041,940	2,030,745,200
Deposits from Other Official Entities	681,120,437	406,331,160
	<u>3,545,162,377</u>	<u>2,437,076,360</u>

As of December 31 and June 30, 2003, checking account deposits with related institutions amount to Bs. 10,204,790 thousand and Bs. 2,141,800 thousand, respectively, which earn interest at market rate (Note 21).

Deposits from Clients earn interest according to the range of interest presented in the following chart:

Per type of Liability	Semester ended on			
	December 31, 2003		June 30, 2003	
	Minimum Rate	Maximum Rate	Minimum Rate	Maximum Rate
Remunarated Checking Accounts	1%	3%	1%	3%
Savings Deposits	1%	3.5%	1%	3.5%
Fixed Time Deposits	2%	12%	2%	22%

The breakdown of time deposits as per maturity, in thousand of bolivars, is as follows:

	December 31, 2003	June 30, 2003
Up to 30 days	145,023,425	49,049,145
31 to 60 days	199,843,890	253,609,336
61 to 90 days	116,128,403	48,175,914
91 to 180 days	327,338,682	256,865,164
181 to 360 days	14,777,631	12,425
Over 360 days	40,425	40,473
	803,152,456	607,752,457

The breakdown of Securities Issued by the Bank, in thousand of bolivars, is as follows:

	December 31, 2003	June 30, 2003
Mortgage Certificates	206,690	4,457,400
Mortgage Bonds	705,690	411,240
	912,380	4,868,640

The breakdown of Mortgage Certificates is as follows:

- The second issuance of Mortgage Certificates for Bs. 50,000,000 thousand, maturing in five years and with guarantee on the real estate that support the mortgage credits in favor of the Bank. The issuance of these Certificates was on December 9, 1998 and they generate a variable interest in accordance with the Bank's saving rate. As of December 31 and June 30, 2003, the Bank has cancelled most of this issuance.
- Mortgage Bonds mature in 20 years, generate an annual 7% interest, their nominal values are Bs. 200 thousand, Bs. 100 thousand, Bs. 50 thousand and Bs. 10 thousand, respectively, and the amortization of same is made by drawing lots. As of December 31, 2003, Mortgaged Bonds include Bs. 322,470 thousand, as a result of the delagation of liabilities by Banesco Banco Hipotecario, C.A. (Note 25).

12. Deposit from Clients and Liabilities with the National Savings and Loans Bank (BANAP)

As of December 31, 2003, the deposits from clients with the National Savings and Loans Bank (BANAP), correspond to non-remunarated demand deposits.

As of June 30, 2003, time deposits of the National Savings and Loans Bank (BANAP) earn annual interest of 21%.

13. Other Financing Obtained

The following is a breakdown of Other Financing Obtained, stated in thousand of bolivars:

	December 31, 2003	June 30, 2003
Liabilities with Local Financial Institutions up to One Year:		
Overdrafts in accounts	18,963,825	27,562,108
Demand deposits	6,311,963	10,563,731
Savings deposits with financial institutions	11,704	11,706
Other local financial institutions under the Overnight mode	25,287,492	38,137,545
Liabilities with Foreign Financial Institutions up to One Year:		
Fixed term deposits with financial institutions	50,433,264	50,254,284
Overdrafts in accounts	132,076	1
Financing of other foreign financial institutions	19,302,000	34,680,440
Demand deposits	4,279	4,279
	69,871,619	84,939,004
Liabilities with Other Financing up to One Year:	-	2,827,302
Liabilities with Other Financing Over One Year:		
Financing of other local non-financial institutions	4,081,676	2,909,868
Resources received for the execution of special financing programs	-	1,677,408
	4,081,676	4,587,276
	99,240,787	130,491,127

As of December 31 and June 30, 2003 and December 31, 2002, current account deposits with related financial institutions amount to Bs. 872,269 thousand and Bs. 1,559,717 thousand, respectively. (Note 21).

Liabilities with foreign financial institutions for up to one year, correspond mainly to:

- Time deposits received at the Panama Branch from related financial institutions as of December 31 and June 30, 2003 for US\$ 31.600 thousand and US\$ 31,488 thousand (Bs. 50,433,264 thousand and Bs. 50,254,284 thousand), respectively, this financing generated interest at variable rates between 1.25%-2.75% and 1%-3.875%. (Note 21).
- Financing received at the Panama Branch, through REFCO Capital Market Ltd., of US\$ 3.358 thousand and US\$ 13,883 thousand (Bs. 5,358,637 thousand and Bs. 22,156,489 thousand) as of December 31 and June 30, 2003, respectively, at 2% and 3.25 % interest rate. This financing is guaranteed with Par A Bonds from the Bolivarian Republic of Venezuela with a nominal value of US\$ 13,500 thousand. The Bank can to sell these bonds or substitute the financing with another type of bond or investment, due to the lack of any kind of lien upon them. On January 29, 2004, this financing was cancelled.

- Financing received by the Panama Branch for the amount of US\$ 2.718 thousand and US\$ 7,847 thousand (Bs. 4,338,345 thousand and Bs. 12,253,972 thousand) as of December 31 and June 30, 2003, through REFCO Capital Market Ltd, at 2% interest rate. As of December 31, 2003, this financing is guaranteed by PAR A Bonds of the Bolivarian Republic of Venezuela for US\$ 13,500 thousand, by Debt Conversion Bonds of the Bolivarian Republic of Venezuela for the amount of US\$ 7,857 thousand and by PAR A bonds of the Bolivarian Republic of Venezuela, with a nominal value of US\$ 5,000 as of June 30, 2003. This financing is guaranteed for as much as the total of the debtor balances. The Bank may sell or substitute these financing at will, for other bonds or investment, owe to the lack of any kind of lien upon them. On January 29, 2004, this financing was cancelled.

14. Other Liabilities Due to Financial Intermediation

- The breakdown of other liabilities due to financial intermediation, stated in thousand of bolivars, is as follows:

	December 31, 2003	June 30, 2003
Obligations for Issued Letters of Credit	9,562,127	6,280,907
Withholdings made as Loan Guarantee	22,846	22,846
	<u>9,584,973</u>	<u>6,303,753</u>

15. Interest and Commissions Payable

- The following is a breakdown of Interest and Commissions Payable, stated in thousand of bolivars:

	December 31, 2003	June 30, 2003
Expenses Payable due to Deposits from Clients		
Expenses Payable due to Time Deposits	5,815,614	7,450,895
Expenses Payable due to Securities Issued by the Institution	120,787	129,282
	<u>5,936,401</u>	<u>7,580,177</u>
Expenses Payable due to Deposits from Clients and Obligations with BANAP for up to a Year.		
Expenses Payable from Deposits from Clients	-	46,099
Expenses Payable from Liabilities – Fiduciary Premiums	54,847	54,847
	<u>54,847</u>	<u>100,946</u>
Expenses Payable due to Other Financing Obtained		
Expenses Payable due to Obligations with Foreign Financial Institutions up to one year	1,918,118	1,616,292
	<u>7,909,366</u>	<u>9,297,415</u>

16. Accruals and Other Liabilities

The breakdown of Other Liabilities, stated in thousand of bolivars, is as follows:

	December 31, 2003	June 30, 2003
Labor Contributions and Withholdings Payable	2,054,906	1,295,362
Sundry:	<u>65,143,673</u>	<u>71,803,529</u>
Other Accounts Payable – Sundry	41,199,022	38,742,637
Taxes Withheld to Third Parties	12,113,891	7,751,867
Vacation Bonus Payable	5,017,063	2,676,327
Dividends Payable	3,850,655	10,243,149
Insurance Premiums Retained	1,392,795	1,560,806
Suppliers	685,255	277,109
Other Contract Liabilities with Personnel Payable	540,168	783,858
Meals and Other Accounts Payable	211,148	271,148
Taxes Payable by Order of the Institution	103,874	207,434
Taxes Withheld to Personnel and Stockholders'	28,125	28,051
Retentions made by Judicial Order	1,677	1,677
Employees' Profit Sharing Payable	-	9,259,466
Provision for Contingent Credits (Note 18):	<u>1,382,784</u>	<u>1,382,784</u>
Other Provisions	<u>56,482,128</u>	<u>41,110,585</u>
Provisions for Seniority	18,821,231	16,281,223
Provisions for Taxes	8,864,318	2,420,765
Other Provisions	7,524,926	5,487,607
Provisions for Other Social Benefits	5,936,929	6,506,364
Provisions for Other Contingencies	5,795,345	1,992,096
Integral Prevention against Money Laundering	4,894,682	3,824,843
	<u>4,644,697</u>	<u>4,597,687</u>
Deferred Income:	<u>11,872,013</u>	<u>10,518,481</u>
Deferred Income - Credit Portfolio	4,604,112	1,497,484
Generated Profits – Panama Branch	3,552,883	8,684,353
Interests Collected in Advance- Investments	1,430,035	-
Deferred profits on the Sale of Property (Note 8)	1,336,277	-
Other Deferred Income	948,706	336,644
Items to be Applied:	<u>9,203,485</u>	<u>10,691,046</u>
Collection of Taxes for National Treasury	3,663,533	3,563,838
Creditor Accounts Pending for Conciliation	1,928,103	2,403,457
Paying Order by Invoice	1,119,102	758,379
Other Items to be Applied	864,319	457,461
Deposit of Option – for the Sell of Real Property	723,048	1,147,373
Operations in Transit	634,084	1,302,070
Shortage of Pety Cash	271,296	371,945
Operations in Suspense	-	686,523
Income Earned From Credits Adapted to Resolution No 056.03	<u>692,882</u>	<u>-</u>
	<u>146,831,871</u>	<u>136,801,787</u>

The provision for the Integral Prevention against Money Laundering is used to pay all expenses related to the prevention and control of money laundering, such as training programs, institutional messages, etc.

The changes on the provision for the Prevention of Money Laundering, stated in thousand of bolivars, are as follows:

	December 31, 2003	June 30, 2003
Balance at the beginning of semester	3,824,843	3,092,862
Plus: Provision for the Semester	1,594,235	822,153
Transfer from the Provision kept by Banesco Banco Hipotecario, C.A.	34,900	-
Less: Application of the Provision	559,296	90,172
Balance at the end of semester	<u>4,894,682</u>	<u>3,824,843</u>

As of December 31 and June 30, 2003, items to be applied include Bs. 3,663,533 thousand and Bs. 3,563,838 thousand, respectively, that correspond to paying orders of the National Treasury, for the concept of tax collection, which are regularized the following month.

The other provisions correspond to monthly apportionments corresponding to security, phone and publicity services, as well as tax fees, audits and other.

The following is a breakdown of other accounts payable sundry, (stated in thousand of bolivars):

	December 31, 2003	June 30, 2003
Accounts payable from the development of new main office	16,291,649	20,800,000
Housing Mutual Fund	7,795,298	4,122,785
Accounts Payable - Facilities	6,515,182	3,419,912
Banesco TDC	3,200,550	2,723,973
Puntos Banesco Program	2,514,831	62,870
Credit Cards	1,774,793	3,419,912
Other Accounts Payable	1,356,858	1,592,589
Payment Control	1,325,536	1,614,050
Trust-Credit Portfolio Collections	286,324	412,636
Urban Development Fund (FONDUR)	138,001	137,085
Promotion Bonus 10%	-	234,239
Visa Promotion - Trip to Aruba	-	202,586
	<u>41,199,022</u>	<u>38,742,637</u>

17. Stockholders' Equity

The Bank's paid-in capital stock as of December 31 and June 30, 2003 is of Bs. 427,996,420 thousand comprised of 4,279,964,201 nominal shares at par value Bs. 100, each.

In a Extraordinary Stockholders' Meeting held on December 9, 2002, Capital was increased in the amount of Bs. 115,875,470 thousand, through the distribution of dividends in stock from non-capitalized contribution, as of June 30, 2002. The Superintendency of Banks and Other Financial Institutions, through Resolution N° SBIF-CJ-DAF-00168, dated January 13, 2003, approved the increase of capital.

With the purpose of determining a reasonable value for the Institutions absorbed by the merger, an independent assessment study was conducted for each Financial Institution involved in the process, based on the future discounted cash flow. The difference between the assessment made to those institutions and the capital increase mentioned before, represented a premium in the issuance of shares for Bs. 115,875,470 thousand and was registered in stockholders' equity as a Non- capitalized Capital Contributions, as of June 30, 2002.

The profit per share was determined by dividing the net income of each semester, excluding the LOSEP contribution, by the weighted average of shares in circulation during the semester, resulting in a profit per share of Bs. 40.55 and Bs. 20.91 for the semesters ended December 31 and June 30, 2003, respectively.

Legal Reserve

According to its bylaws, the Bank must transfer to the legal reserve account, a minimum of 20% of its net income in every period, until it reaches the 50% of the Capital Stock. When that limit is reached, at least a 10% of the liquid profit of every semester should be destined to increase the legal reserve until it reaches an amount equivalent to 75% of the Capital Stock. During the semesters ended December 31 and June 30, 2003, the Bank transferred to the legal reserve account 20% of the net income of each of the semesters then ended.

Accumulated Income

The Superintendency of Banks and Other Financial Institutions issued Resolution No. 329.99, dated December 28, 1999, and published at the Official Gazette No. 36,859 dated December 29, 1999, by which it established that as of the semester ended December 31, 1999, all financial institutions should transfer 50% of the income carried to Surplus to be Applied to Restricted Surplus, likewise 50% should be restricted from the Surplus to be Applied account balance from previous semesters. The amounts included in the Restricted Surplus should not be used by the financial institutions for the distribution of cash dividends, and may only be used to increase capital. This limitation should be in effect until the Superintendency of Banks and Other Financial Institutions decides otherwise.

On February 25, 2002, the First Contencious Administrative Court, published Sentence N° 2002-2538, through which admitted an Administrative Contencious Means of Nullity and the request of a preventive innominate measure, presented by another financial institution, against resolution N 329-99 dated December 28, 1999, and ordered the Superintendency of Banks and Other Financial Institutions, not to apply the objected Resolution over the institution that solicited its nullity, until a decision over its validity is being reached.

Banesco Banco Universal, C.A., requested before the Court its "intervention as a third party" in the aforesaid trial, as well as the extention of the effects of Sentence N° 2002-2538, published on September 25, 2002.

On January 27, 2003, the First Contencious Administrative Court, declared that the request proceeded, with the warning that if any cause should provoke the preventive measure to be revoked, it should take place in grievance of the financial institution that placed the original request, the Bank should be subject to the same consequences.

As a result of the aforesaid, during April 2003, the Bank paid dividends for Bs. 65,157, 890 thousand, from the Restricted Surplus Account corresponding to Restricted Income of previous semesters

On June 30, 2003, Banesco Banco Universal, C.A., registered Bs 32,475,039 thousand in the account of restricted surplus, according to resolution N° 329-99. During July 2003, the Bank reclassified Bs. 35,932,829 thousand to the account Surplus to be Applied.

In ordinary stockholders' meetings on March 14, 2003 and September 30, 2002, dividends in cash were decret for the amount of Bs. 35,031,123 thousand and Bs. 105,093,370 thousand, respectively, charged to Accumulated Income.

The Superintendency of Banks and Other Financial Institutions, through document N° SBIF-GI3-09078, dated August 28, 2003, instructed the Bank to reverse a registry of Bs. 505,749 thousand from accumulated income, obtained through the sale of Property Received in Lieu of Payment, which were sold by credits granted at an interest rate of 12% and a ten-year term.

As of December 31 and June 30, 2003, the Bank registered directly in stockholders' equity the non-realized losses for the ammount of Bs. 8,472,870 thousand and non-realized profits for Bs. 4,238,114 thousand, respectively, corresponding to the variation in the market fair value of the investments available for sale.

Treasury Stock

As of December 31 and June 30, 2003, the Bank holds Bs. 45,726,937 thousand in treasury stocks, equivalent to 387.617.193 shares, which are registered at its cost of acquisition.

Venture Capital Ratios

The Bank complies with the minimum equity adequateness percentages required by the Superintendency of Banks and Other Financial Institutions, as follows:

Indexes	December 31, 2003		June 30, 2003	
	Required	Held	Required	Held
Equity / Assets and Contingent Operations Weighted Based on Risk	12%	25.54%	12%	26.18%
Accounting Equity / Total Assets	10%	14.47%	10%	15.82%

18. Financial Instruments with Risk outside of the Balance Sheet and Memorandum Accounts

The following is a breakdown of Memorandum Accounts, stated in thousand of bolivars:

	December 31, 2003	June 30, 2003
Contingent Debtor Accounts	167,725,549	123,335,298
Bonds	46,086,310	30,754,186
Repo Security Investments (Note 4.5)	43,580,000	5,200,000
Non-negotiated Issued Letters of Credit	38,769,373	19,870,958
Credit Lines Automatically Usable	29,142,896	13,811,323
Other Guarantees	7,922,870	8,344,945
Confirmed but non-negotiated Letters of Credit	1,382,137	1,881,564
Personal Guarantees	841,963	1,178,322
Operations with Derivatives (Note 22)	-	42,294,000
Trust Assets	2,266,661,420	1,947,815,176
Other Trust Assignments	34,069,814	34,716,713
Debtor Accounts Due to Trust Assignments (Housing Mutual Fund)	517,864,244	451,053,887
Other Debtor Accounts from the Housing Mutual Fund	5,354,212	4,631,717
Other Debtor Accounts	7,118,085,802	4,681,795,730
Documents and Securities of the Institution	2,683,060,528	1,672,150,750
Guarantees Received	2,459,208,026	1,803,092,361
Custodies Received	1,239,321,402	639,982,712
Uncollectible Accounts Written-off	283,473,304	260,100,790
Credit Lines Granted Pending for Use	267,948,076	148,686,513
Other Book Accounts	147,475,287	124,365,259
Credit Letters Nominated in Foreign Currency	17,856,996	1,383,835
Interest Receivable	17,741,769	26,704,456
Received Collections	1,997,570	5,325,517
Received Consignments	2,844	3,537
Other Debtor Accounts	44,764,516	40,182,556
Interest Receivable from Credits Past Due	44,764,516	40,182,556

During the normal course of operations, the Bank keeps financial credit instruments with off-balance sheets risk to satisfy the financial needs of its clients, which consist mainly in giving letters and lines of credit which, as of December 31 and June 30, 2003, amounts to Bs. 69,294,406 thousand and Bs. 35,563,845 thousand, respectively, and represent the Bank's maximum exposure, regarding the compliance of these commitments.

Operations with Derivatives

As of June 30 2003 and December 31 2002, the Bank carried out operations of derivative instruments during the semester through the acquisition of put options with a total nominal value of US\$ 26,500 thousand. These option reached maturity without being exercised by the Bank, given the market conditions, for which reason it recognized paid premiums for the amount of Bs. 465,682 thousand, during July 2003.

Guarantees Furnished

The Bank grants guarantees to certain clients, subsequent to a credit risk analysis and within their credit line, which are issued in the name of a beneficiary and are foreclosed if the client commits a breach of contract. Such guarantees mature in up to 1 year and earn annual commissions up to 5% of the value of the guarantees. These commissions are registered monthly while the guarantee is in effect. The guarantees granted by the Bank between bonds and personal guarantees, as of December 31 and June 30, 2003, for Bs. 46,928,273 thousand and Bs.31,932,508 thousand, respectively.

Letters of Credit

These are established according to the instructions given by the client, by means of guaranteeing the beneficiary the corresponding pay upon delivery of the shipment, given the compliance of the conditions established in it. The Bank charges commissions for the opening, negotiation, and acceptance of such letters of credit.

Credit Cards

Credit cards are issued with limits of up to one year, renewable. However, at any time, the Bank may exercise its right to annul a credit engagement with any specific client. In all cases, the interest rates applicable to the credit cards are variable and as of December 31 and June 30, 2003, these rates vary from 24% - 47% and 47% - 58%, respectively.

Provision for Contingent Credits

The Bank has created the specific provision to cover contingent credit risks and maintains a generic provision of 1% over the total of this portfolio. As of December 31 and June 30, 2003, the provision for contingent credits amounts to Bs. 1,382,784 thousand and it is registered as Other Liabilities (Note 16).

BANESCO BANCO UNIVERSAL, C.A. CONSOLIDATED WITH FOREIGN BRANCH

The Bank applies the same credit policies to both liabilities due to credit engagements and, the granting of loans. In general, for the granting of credits the Bank evaluates the acceptability of each client. If the Bank considers a guarantee necessary to grant the credit, amount is established in function of the risk of the credit granted. Thus, the Bank controls credit risk by establishing approval, supervision and control mechanisms for approval and credit payment processes.

The following is a summary of the application of amounts received by the Bank for Trust Funds, stated in thousand of bolivars:

	December 31, 2003	June 30, 2003
Assets		
Cash and cash equivalents	49,766,324	54,531,604
Investments	948,533,377	820,365,730
Credit portfolio	349,962,677	353,191,436
Interest and commissions receivable	33,244,147	29,450,166
Property Received in Lieu of Payment	8,924,645	15,252,952
Other assets	876,230,250	675,023,288
Total Assets	<u>2,266,661,420</u>	<u>1,947,815,176</u>
Liabilities and Equity		
Liabilities		
Other accounts payable	10,416,928	20,077,269
Provisions	-	4,677,570
Other liabilities	96,037,804	8,756,900
Total Liabilities	<u>106,454,732</u>	<u>33,511,739</u>
Equity		
Equity assigned to trusts	2,054,009,001	1,796,941,552
Reserves	1,392,291	1,099,743
Accumulated Income	104,805,396	116,262,142
Total Equity	<u>2,160,206,688</u>	<u>1,914,303,437</u>
Total Liabilities and Equity	<u>2,266,661,420</u>	<u>1,947,815,176</u>
Other Debtor Book Accounts	<u>44,764,516</u>	<u>40,182,556</u>
Income form Trusts		
Financial Revenues	72,490,785	102,487,937
Other Operating Income	213,952	3,541,348
Total Income	<u>72,704,737</u>	<u>106,029,285</u>
Expenses from Trusts		
Financial Expenses	3,499	252,614
Administrative Expenses	3,554,725	3,215,951
Other Operating Expenses	12,185,465	8,230,867
Extraordinary Expenses	44,807	5,733
Total Expenses	<u>15,788,496</u>	<u>11,705,165</u>
Net Income	<u>56,916,241</u>	<u>94,324,120</u>

The Consolidated Trust Balance Sheet should be valued under the same parameters as the balance sheet accounts of the Bank, except for the security investments which are presented and valued at acquisition cost, adjusted per amortized premiums or discounts and in accordance with the Manual of Banks and Other Financial Institutions. If a permanent deterioration to the value of the investments is evident, such deterioration is registered as income for the period.

Cash and cash equivalents of the trusts are deposited in special accounts and remunerated liquid asset fund accounts open for each trustor at Banesco Banco Universal, C.A., which as of June 30 2003 and December 31 2002, produced interest at 3% anual interes rate.

As of June 30, 2003, cash and cash equivalents include Bs. 27,493,790 thousand, corresponding to the administration trust, which proceeds from the interest of the National Public Debt Bonds, for its transfer to the trustors. On July 4, 2003, the trustor gave instructions to the trust to transfer the totality of the funds, through the Central Bank of Venezuela.

As of December 31 and June 30, 2003, the cash and cash equivalents account include Bs. 1,305,042 thousand and Bs. 5,984,404 thousand, respectively, corresponding to administration trusts, destined to be applied in the development of different projects with Governors and Mayors' Offices and any other decentralized entity.

Following is a breakdown of the Security Investments included in the Trust, stated in thousand of bolivars:

December 31, 2003

	Nº of shares/ Securities	Range of Interest/ Participation	Nominal Value	Amortized Cost/ Book Value	Cost of Acquisition	Market Value
Security Investments:						
Public Debt Bonds and Securities	7,541	16.93%-20.19%	631,383,094	719,684,661	721,517,256	790,590,483
			<u>631,383,094</u>	<u>719,684,661</u>	<u>721,517,256</u>	<u>790,590,483</u>
Savings Certificates in Local Financial Institutions						
Banco Federal, C.A.	104	16%	39,338,434	39,338,434	39,338,434	39,338,434
Banco Occidental de Descuento, Banco Universal, C.A.	20	16%-17%	5,960,472	5,960,472	5,960,472	5,960,472
Banco Canarias de Venezuela, Banco Universal, C.A.	14	16%-17%	5,800,000	5,800,000	5,800,000	5,800,000
Banco Caroní, C.A., Banco Universal	139	14%	3,547,739	3,547,739	3,547,739	3,547,739
Del Sur Banco Universal, C.A.	8	16.50%	3,050,000	3,050,000	3,050,000	3,050,000
Banco Sofitasa Banco Universal, C.A.	7	16%-19%	1,750,000	1,750,000	1,750,000	1,750,000
C.A Central Banco Universal	8	17%	1,750,000	1,750,000	1,750,000	1,750,000
Banco de Venezuela, S.A.	6	22.50%	1,200,000	1,200,000	1,200,000	1,200,000
Fondo Común, C.A. Banco Universal.	3	17%	600,000	600,000	600,000	600,000
Bolívar Banco, C.A.	2	16%-16.50%	200,000	200,000	200,000	200,000
Banco Industrial de Venezuela, C.A.	1	14%	100,000	100,000	100,000	100,000
Provivienda Banco Universal, C.A.	1	18%	100,000	100,000	100,000	100,000
			<u>63,396,645</u>	<u>63,396,645</u>	<u>63,396,645</u>	<u>63,396,645</u>
Time Deposits in Foreign Financial Institutions (US\$)						
Barclays Bank Miami	1	1.03%	9,186,754	9,186,754	9,186,754	9,186,754
Ocean Bank	1	1.15%	320,000	321,200	321,200	319,200
			<u>9,506,754</u>	<u>9,507,954</u>	<u>9,507,954</u>	<u>9,505,954</u>
Securities Issued by Local Non-financial Private Companies						
Fondo de Valores Inmobiliarios, C.A.	2	18.92%-20%	4,430,000	4,383,442	4,198,818	4,190,226
			<u>4,430,000</u>	<u>4,383,442</u>	<u>4,198,818</u>	<u>4,190,226</u>

BANESCO BANCO UNIVERSAL, C.A. CONSOLIDATED WITH FOREIGN BRANCH

	Nº of shares/ Securities	Range of Interest/ Participation	Nominal Value	Amortized Cost/ Book Value	Cost of Acquisition	Market Value
Time Deposits in Local Financial Institutions						
Banco Federal, C.A.	4	16%-17%	42,844,871	42,844,871	42,844,871	42,844,871
Banco Occidental de Descuento, Banco Universal, C.A.	401	15%-17%	36,710,328	36,710,328	36,728,324	36,728,324
Banco de Coro, C.A.	9	16% - 18%	2,900,000	2,900,000	2,900,000	2,900,000
Banco Caroni, C.A., Banco Universal	11	14%-22%	2,200,000	2,200,000	2,200,000	2,200,000
Banvalor Banco de Inversión, C.A.	6	18%	2,050,000	2,050,000	2,052,250	2,052,250
Banco de Fomento Regional Los Andes, C.A.	4	16%	1,950,000	1,950,000	1,950,000	1,950,000
Banco Canarias de Venezuela, Banco Universal, C.A.	3	16%-18%	1,796,431	1,796,431	1,796,431	1,796,431
Nuevo Mundo Banco Comercial, C.A.	7	16.50%-17%	1,050,000	1,050,000	1,050,000	1,050,000
TotalBank, C.A. Banco Comercial	4	14%	850,000	850,000	850,000	850,000
Banco Industrial de Venezuela, C.A.	1	14%	150,000	150,000	150,000	150,000
			<u>92,501,630</u>	<u>92,501,630</u>	<u>92,521,876</u>	<u>92,521,876</u>
Shares	19,008,892	-	50,000,000	50,000,000	50,000,000	50,000,000
Sidor	3,983,825	-	4,993,107	4,993,107	4,993,107	4,993,107
C.A.N.T.V. Class "C"	1,000,000	-	1,000	1,000,000	1,000,000	1,000,000
Dorado Renta Car. C.A.	1,849,400	-	100	184,940	184,940	184,940
Librería de Nacho Caracas, C.A.	99,516	-	102,361	102,361	102,361	629,439
C.A.N.T.V. Class "D"	100,000	-	1,000	100,000	100,000	100,000
La Retoucherie de Manuela de Ven	1,100	-	44,000	44,000	44,000	44,000
LITHOFIESTA, C.A.	40	-	40,000	40,000	40,000	40,000
Desarrolla AMICA 30, S.A.	48,450	-	500	24,225	24,225	24,225
Comercial K.K.O., C.A.	12,500	-	12,500	12,500	12,500	12,500
Inversiones Nuevo Oriente, C.A.	10,000	-	1,000	10,000	10,000	10,000
Inversiones Regionales 8085, C.A.	6,000	-	6,000	6,000	6,000	6,000
Salvador Cupello, C.A.	150	-	6,000	6,000	6,000	6,000
Valores y Desarrollo VADESA	4,786	-	4,786	4,786	4,786	4,786
Inversiones CAPRILES, C.A.	4,500	-	4,500	4,500	4,500	4,500
Grabadores Nacionales	2,500	-	2,500	2,500	2,500	2,500
C.A. Ultimas Noticias	1,600	-	1,600	1,600	1,600	1,600
Enrico, C.A.	1,500	-	1,500	1,500	1,500	1,500
C.A. El Mundo	10,000	-	100	1,000	1,000	1,000
Nosotros Universe, C.A.	100	-	1,000	100	100	100
Inversiones Cool 369, C.A.	20	-	20	20	20	20
Inversiones 252-24, C.A.	20	-	20	20	20	20
Inversiones 252-25, C.A.	20	-	20	20	20	20
Inversiones 252-26, C.A.	20	-	20	20	20	20
			<u>55,223,614</u>	<u>56,539,179</u>	<u>56,539,179</u>	<u>57,066,257</u>
Emerald Shares (US\$)						
FEDEX (FDX)	600	-	64,255	65,940	65,940	55,119
TOYOTA (TM)	600	-	53,041	64,399	64,399	42,177
CEMEX (CX)	1,336	-	53,306	54,735	54,735	45,256
JOHNSON & JOHNSON	600	-	47,478	48,474	48,474	55,335
COCACOLA	600	-	41,675	47,842	47,842	36,724
MCDONALD (MCD)	1,200	-	43,054	46,137	46,137	31,735
CITIGROUP (C)	600	-	41,512	45,831	45,831	36,499
IBM (IBM)	300	-	39,266	44,481	44,481	40,773
SHELL T&T (SC)	600	-	36,810	42,173	42,173	33,234
TRAVELERS PROP. CAS. CORP (B)	80	-	1,904	1,930	1,930	1,660
TRAVELERS PROP. CAS. CORP (A)	39	-	921	947	947	958
			<u>423,222</u>	<u>462,889</u>	<u>462,889</u>	<u>379,470</u>
Bonds (US\$)						
Venezolanos 27 Global Bonds	3	9.25%	1,197,000	1,197,000	1,197,000	1,093,460
CB Bonds	1.9	1.875%	854,977	759,977	759,977	810,775
			<u>2,051,977</u>	<u>1,956,977</u>	<u>1,956,977</u>	<u>1,904,235</u>
Debt Bonds						
Public Debt Bonds	1	18.86-20.14%	100,000	100,000	100,000	100,000
			<u>100,000</u>	<u>100,000</u>	<u>100,000</u>	<u>100,000</u>
Capital Security Investment						
			<u>859,016,936</u>	<u>948,533,377</u>	<u>950,201,594</u>	<u>1,019,655,146</u>

30 de junio de 2003:

	N° of shares/ Securities	Range of Interest/ Participation	Nominal Value	Amortized Cost/ Book Value	Cost of Acquisition	Market Value
Shares						
C.A.N.T.V. Class "C"	3,980,458	-	4,983,328	4,983,328	4,983,328	4,983,328
C.A.N.T.V. Class "D"	99,516	-	102,361	102,361	102,361	457,774
Corimon, C.A.	11,642,755	-	135,909	135,909	135,909	279,426
LITHOFIESTA, C.A.	1,100	-	44,000	44,000	44,000	44,000
Desarrolla AMICA 30, S.A.	40	-	40,000	40,000	40,000	40,000
Inversiones Nuevo Oriente, C.A.	12,500	-	12,500	12,500	12,500	12,500
Salvador Cupello, C.A.	6,000	-	6,000	6,000	6,000	6,000
Valores y Desarrollo VADESA	150	-	6,000	6,000	6,000	6,000
Inversiones CAPRILES, C.A.	4,786	-	4,786	4,786	4,786	4,786
Grabadores Nacionales	4,500	-	4,500	4,500	4,500	4,500
C.A. Ultimas Noticias	2,500	-	2,500	2,500	2,500	2,500
Ennico, C.A.	1,600	-	1,600	1,600	1,600	1,600
C.A. El-Mundo	1,500	-	1,500	1,500	1,500	1,500
Inversiones 252-24, C.A.	20	-	20	20	20	20
Inversiones 252-25, C.A.	20	-	20	20	20	20
Inversiones 252-26, C.A.	20	-	20	20	20	20
			<u>5,345,044</u>	<u>5,345,044</u>	<u>5,345,044</u>	<u>5,843,974</u>
Emeraldas Shares USD(\$)						
JONSON & JONSON	600	-	55,335	52,046	52,046	55,335
FEDEX (FDX)	600	-	55,119	61,267	61,267	55,119
CEMEX (CX)	1,336	-	45,256	43,400	43,400	45,256
TOYOTA (TM)	600	-	42,177	45,658	45,658	42,177
IBM	300	-	40,773	40,717	40,717	40,773
COCACOLA	600	-	36,724	43,638	43,638	36,724
CITIGROUP (C)	600	-	36,499	39,281	39,281	36,499
SHELL T&T	600	-	33,234	38,180	38,180	33,234
MCDONALD	1,200	-	31,735	35,872	35,872	31,735
TRAVELERS PROP. CAS. CORP (B)	80	-	1,660	1,973	1,973	1,660
TRAVELERS PROP. CAS. CORP (A)	39	-	958	997	997	958
			<u>379,470</u>	<u>403,029</u>	<u>403,029</u>	<u>379,470</u>
Rubies USD(\$)						
DCB Bonds	3	2.31%	1,995,000	1,995,000	1,995,000	1,605,576
Global Bonds	5	9.25%	1,197,000	1,197,000	1,197,000	892,483
			<u>3,192,000</u>	<u>3,192,000</u>	<u>3,192,000</u>	<u>2,498,059</u>
Pearls						
Public Debt Bonds	1	25.84%	100,000	100,000	100,000	100,000
			<u>100,000</u>	<u>100,000</u>	<u>100,000</u>	<u>100,000</u>
Total Security Investments			<u>822,309,583</u>	<u>820,365,730</u>	<u>820,365,730</u>	<u>832,757,952</u>

The following presents the classification of Security Investments of the Trust by its maturity dates, in thousand of bolivars:

	December 31, 2003		June 30, 2003	
	Acquisition/ Amortized Cost	Market Value	Acquisition/ Amortized Cost	Market Value
Up to six months	208,320,775	207,280,589	759,969,179	773,300,037
From six months to one year	215,119,051	286,231,228	-	-
From one to five years	466,894,484	467,886,827	53,451,479	52,341,988
Over five years	58,199,067	58,256,502	6,945,072	7,115,927
	<u>948,533,377</u>	<u>1,019,655,146</u>	<u>820,365,730</u>	<u>832,757,952</u>

The loans granted with trust funds are classified as follows, stated in thousand of bolivars:

	December 31, 2003	June 30, 2003
<u>Per type of Guarantee:</u>		
Reserve of Ownership	234,123,750	228,880,554
Other Guarantees	45,041,478	48,964,173
Mortgages	36,637,007	36,374,759
Per Trustor's Instruction	32,906,855	37,734,414
Personal Guarantees and Bonds	1,136,883	1,071,895
Over their Credit Amounts	116,704	165,641
	<u>349,962,677</u>	<u>353,191,436</u>
<u>Per Type of Economic Activity:</u>		
Wholesale, Retail, Restaurants and Hotels, Transportation	234,123,428	228,439,567
Construction	90,088,558	95,450,217
Communal, Social and Personal Services	15,812,805	13,022,795
Companies with non-specific economic activity	8,446,397	15,536,046
Agricultural, Fishery and Forestal	1,491,489	742,811
	<u>349,962,677</u>	<u>353,191,436</u>
<u>Per Maturity:</u>		
181 to 360 days	33,190,447	35,438,214
Over 360 days	105,280,464	109,207,055
Portfolio past due or in litigation	211,491,766	208,546,167
	<u>349,962,677</u>	<u>353,191,436</u>
<u>Per Type of Credit:</u>		
By installments	327,919,996	289,051,806
On fixed term	2,590,702	2,628,399
Other Credits	19,451,979	61,511,231
	<u>349,962,677</u>	<u>353,191,436</u>

The Superintendency of Banks and Other Financial Institutions, through resolution SBIF-11541, indicated that "for the credit portfolio granted with resources from the Urbain Developpement Funds (FONDUR), considering that it corresponds to credits oriented to construction of social interest, the Superintendency has no objections" relating to the requirements for the provision to such credit portfolio.

The following represents the classification of the Other Trust Assets account, (stated in thousand of bolivars):

	December 31, 2003	June 30, 2003
Rights	789,763,190	527,773,240
SIDOR-Assets	50,000,000	50,000,000
Real Estate Credit Guarantee	12,750,365	12,750,365
Movable Property	8,647,386	8,209,385
Other Assets	8,491,800	11,172,366
Other Items Pending to be Applied	4,703,832	1,558,405
FONTUR, Transportation Credit	1,250,764	1,250,764
Other Accounts Receivable - Sundry	622,913	12,293,356
Securities past due	-	15,407
SIDOR-Shares	-	50,000,000
	<u>876,230,250</u>	<u>675,023,288</u>

The following is a summary of the types of trusts received by the Bank, in thousand of bolivars:

December 31, 2003

Type	Individuals	Companies	Central Administration	Public, State, Municipal and Federal District Administrations	Decentralized Entities and Other Special Regime Organisms	Total
Investment	3,787,303	807,440	141	533,322	20,041,739	25,169,945
Guarantee	1,909,156	561,737,352	402,968	-	122,832,338	686,881,814
Administration	410,442,103	57,489,059	159,407,616	35,322,420	890,559,618	1,553,220,816
Mixed Characteristics	1,381,406	7,435	-	-	-	1,388,841
Other	-	4	-	-	-	4
	<u>417,519,968</u>	<u>620,041,290</u>	<u>159,810,725</u>	<u>35,855,742</u>	<u>1,033,433,695</u>	<u>2,266,661,420</u>
Participation Percentage	18.42%	27.35%	7.05%	1.58%	45.60%	100%

30 de junio de 2003

Type	Individuals	Companies	Central Administration	Public, State, Municipal and Federal District Administrations	Decentralized Entities and Other Special Regime Organisms	Total
Investment	3,604,177	454,947	130	1,069,248	23,331,192	28,459,694
Guarantee	1,784,998	540,508,614	809,429	-	111,192,326	654,295,367
Administration	253,374,254	71,719,278	315,339,191	35,350,093	587,894,653	1,263,677,469
Mixed Characteristics	1,374,893	7,322	-	-	-	1,382,215
Other	-	431	-	-	-	431
	<u>260,138,322</u>	<u>612,690,592</u>	<u>316,148,750</u>	<u>36,419,341</u>	<u>722,418,171</u>	<u>1,947,815,176</u>
Participation Percentage	13.36%	31.45%	16.23%	1.87%	37.09%	100%

The following is a breakdown of Debtor Accounts due to Confidential Assignments (Mutual Housing Fund) caption, in thousand of bolivars:

	December 31, 2003	June 30, 2003
Debtor accounts due to other confidential assignments (Mutual Housing Fund)		
Cash and cash equivalents	1,422,606	20,938
Security investments	23,702,459	47,405,096
Credit portfolio	475,134,876	388,354,986
Interest and commissions receivable	7,428,842	8,065,794
Property Received in Lieu of Payment	1,189,958	1,169,154
Other assets	8,985,503	6,037,919
Total assets	<u>517,864,244</u>	<u>451,053,887</u>

	December 31, 2003	June 30, 2003
Housing Savings Contributions	508,231,813	441,052,878
Obligations with Banco Nacional de Ahorro y Préstamo (BANAP) and Other Institutions – Deferred income	1,592,331	1,157,804
Deferred Income	574,249	905,632
Total Liabilities	510,398,393	443,116,314
Income	7,465,851	7,937,573
Total Liabilities and Income	517,864,244	451,053,887
Other Debtor Accounts from the Housing Mutual Fund		
Guarantee received	1,439,955,154	1,370,905,118
Other Debtor Accounts	5,354,212	4,631,717
Total Other Debtor Accounts from Housing Mutual Fund	1,445,309,366	1,375,536,835
Other Creditor Accounts from the Housing Mutual Fund	1,445,309,366	1,375,536,835

As of December 31 and June 30, 2003, the Banap Investment Trust corresponds to the Mutual Housing Fund maintained by the Bank as a participant to the Public Housing Law program and in compliance with Article 43 of the Decree enforced as Law that regulates the Public Housing System, which establishes that the Financial Institutions receiving resources from the Mutual Housing Fund should deposit all contributions received to this Fund, plus the recovered capital from loans paid and their interest, deducting operating costs, established by the Operating Norms.

The average interest rate for the loans granted, the security investments and the contributions to the housing mutual fund are as follows:

	December 31, 2003	June 30, 2003
Loans Granted	17.75%	17.75%
Security Investments	16.90%	26.92%
Contributions to Housing Mutual Fund	3%	3%

During the semesters ended on December 31 and June 30, 2003, the Bank received, Bs. 10,729,121 thousand and Bs. 9,224,298 thousand, respectively, from the National Savings and Loans Bank (BANAP), for commission for handling the resources of the operations related to the Housing Mutual Fund.

As of December 31 and June 30, 2003, the Housing Mutual Fund is formed by 33,246 and 31,579 debts, respectively, and counts with 2,533,596 and 3,197,435 contributors, respectively.

19. Maturity of Assets and Liabilities

The following is a summary of the maturities of the Bank's financial assets and liabilities, in thousand of bolivars:

December 31, 2003:

	As of December 31 2003	As of June 30 2004	As of December 31 2004	As of June 30 2005	After June 30 2005
Assets					
Cash and Cash Equivalents	788,894,377	788,894,377	-	-	-
Security Investments	2,027,784,093	838,721,240	84,171,434	230,798,903	874,092,516
Credit Portfolio	1,070,586,560	316,845,072	199,752,095	62,587,483	491,401,910
Investments in Subsidiary Companies, Affiliates and Branches	12,119,584	-	-	-	12,119,584
Interest and Commissions Receivable	89,912,759	89,912,759	-	-	-
	<u>3,989,297,373</u>	<u>2,034,373,448</u>	<u>283,923,529</u>	<u>293,386,386</u>	<u>1,377,614,010</u>
Liabilities					
Deposits from Clients	3,545,162,377	3,515,712,156	28,744,531	-	705,690
Obligations with BANAP	400,446	400,446	-	-	-
Other Financing Obtained	99,240,787	95,353,977	116,369	127,198	3,643,243
Other Financial Obligations	9,584,973	9,562,127	-	-	22,846
Interest and Commissions Payable	7,909,366	7,909,366	-	-	-
	<u>3,662,297,949</u>	<u>3,628,938,072</u>	<u>28,860,900</u>	<u>127,198</u>	<u>4,371,779</u>

June 30, 2003:

	As of June 30 2003	As of December, 31 2003	As of June 30, 2004	As of December 31, 2004	After December 31, 2004
Assets					
Cash and Cash Equivalents	581,753,299	581,753,299	-	-	-
Security Investments	1,197,889,928	264,244,437	80,474,731	128,756,591	724,414,169
Credit Portfolio	897,799,123	279,648,518	85,101,738	192,061,877	340,986,990
Investments in Subsidiary Companies, Affiliates and Branches	11,795,783	-	-	-	11,795,783
Interest and Commissions Receivable	92,716,316	92,716,316	-	-	-
	<u>2,781,954,449</u>	<u>1,218,362,570</u>	<u>165,576,469</u>	<u>320,818,468</u>	<u>1,077,196,942</u>
Liabilities					
Deposits from Clients	2,437,076,360	2,437,023,461	12,426	-	40,473
Obligations with BANAP	14,333,908	14,333,908	-	-	-
Other Financing Obtained	130,491,127	90,852,597	36,039,931	386,910	3,211,689
Other Financial Obligations	6,303,753	6,280,907	-	-	22,846
Interest and Commissions Payable	9,297,415	9,297,415	-	-	-
	<u>2,597,502,563</u>	<u>2,557,788,288</u>	<u>36,052,357</u>	<u>386,910</u>	<u>3,275,008</u>

20. Taxes

Deferred Tax

BanESCO Banco Universal, C.A., has not registered the expense generated by income taxes of past periods. In this sense, Resolution N° 198, dated June 17, 1999, establishes that financial institutions that haven't paid income taxes in the last three (3) tax periods, will lose the rights to register deferred income tax from the temporary differences as of July 1, 1999.

Income Tax

The Income Tax Law establishes a regular inflation adjustment for income tax calculations. The relation between income before tax and income tax caused is mainly affected by the regular inflation adjustment, due to the non-taxability of some revenues and the non-deductibility of provision expenses for the credit portfolio.

During the semesters ended December 31 and June 30, 2003, the Bank created a provision for income tax, based on the forecasts of the income of 2003. It is expected that there will not be expenses generated for this concept. In addition to this, the Bank has tax losses for Bs. 478,367,255 thousand.

The reconciliation of the income tax provision registered and the amount calculated applying the tax rate to income before income taxes as of December 31, 2002 is presented as follows, in thousand of bolivars:

Concept	In thousand of bolivars
Income according to books	241,638,903
PLUS: Non-deductible Items	
Credit to Provisions	85,242,064
Expenses from Non-taxable Bonds	37,106,683
Other Undeductible Expenses	13,397,262
Unpaid Taxes	7,278,983
Fines	53,448
Sub-total	<u>143,078,440</u>
LESS: Non-taxable Items	
Previous Years' Taxes Paid in Current Period	5,122,813
Debitos a Provisiones	78,537,528
Non-taxable Government Issued Bonds	281,784,998
Other Revenues free of Taxes	6,492,334
Sub-total	<u>371,937,673</u>
Tax Income for the Period	12,779,670
(+/-) Adjustment for Inflation	<u>(218,156,811)</u>
Net Profit (Loss)	<u>(205,377,141)</u>
Previous Years' Loss	<u>(272,990,114)</u>
Taxable Profit (Loss)	<u>(478,367,255)</u>
Tax Deductions	
Business Assets Tax Credits	<u>(9,837,650)</u>
Tax to be Paid or Reintegrated	<u>(9,837,650)</u>

The Bank's tax period ends on December 31 every year; therefore, the income as per books presented in this income reconciliation as of December 31, 2003, includes only the operating income obtained by the Bank in the semesters ended December 31 and June 30, 2003.

In compliance with Venezuela's tax legislation, the Bank may transfer operative tax losses, different from that originated by the adjustment for tax inflation, for up to three years from the period in which it was caused. The deductible tax effect from the adjustment for tax inflation, that has not been compensated, may be transfer for up to one year from the period in which it was caused.

As of December 31, 2003, transferable tax losses to the following periods are detailed below (stated in thousand of bolivars):

<u>Periods with Tax Losses</u>	<u>Balance</u>	<u>Maturity</u>
2000 (Exploitation)	16,418,683	2003
2001 (Exploitation)	90,152,392	2004
2002 (Exploitation)	119,660,235	2005
2002 (Adjustment for Inflation)	46,758,804	2003
2003 (Adjustment for Inflation)	205,377,141	2004
	<u>478,367,255</u>	

Business Assets Tax

The objective of the Business Asset Tax Law is to establish a minimum amount of tax that all taxpayers must pay. This tax is 1% of the net average amount of taxable assets adjusted for inflation effects. Excluded from the tax basis are the monetary assets up to the concurrence of the amount of money deposited or obtained from clients at the respective dates of the beginning and closing of the period. The total amount to be paid for income and business asset taxes is equivalent to the calculation that results higher after applying both laws.

In accordance with the foregoing, as of December 31, 2003, the Bank presents a tax expense for the concept of Business Assets of Bs. 3,829,917 thousand. According to the legal tax law in effect, the expense for Business Asset Tax as of December 31, 2003, resulted in a higher amount than the estimated Income Tax. In this regard, at that date, there is no estimated Income Tax expense.

21. Balances and Transactions with Institutions that form part of the Banesco Group.

Banesco Banco Universal, C.A. is a member of the Banesco Financial Group. During the semesters ended December 31 and June 30, 2003, due to the nature of its business, the Bank carried out transactions and holds balances with Group companies, which effect is included in these financial statements. It is possible that the terms of some of such transactions are not the same as the terms that would result from transactions with non-related parties.

The following is a breakdown of the balances with related companies, stated in thousand of bolivars:

	December 31, 2003	June 30, 2003
Active Operations		
Security Investments (Note 4)		
Banesco Internacional Bank Inc. (Former Banesco Internacional Panamá, S.A.)	102,972,399	104,640,937
Banesco Internacional Bank Inc. (Former Banesco Internacional Panamá, S.A.) (in foreign currency)	13,118,352	4,791,499
Banesco Internacional Bank Corp. (Former Banesco Internacional Puerto Rico, S.A.)	38,865,826	34,394,536
Banesco Seguros, C.A.	133,325	135,625
Banesco Renta Variable Entidad de Inversión Colectiva Fondo Mutual de Inversión de Capital Abierto, S.A.	198,751	132,396
Securities from Fideicomiso de Inversión - Banesco Seguros, C.A.	8,134,175	10,518,597
Banco Hipotecario Activo, C.A. (Former Banesco Banco Hipotecario, C.A.)	-	8,010,799
Total Security Investments	<u>163,422,828</u>	<u>162,624,389</u>
Interest and Commissions Receivable		
Banesco Internacional Bank Corp. (Former Banesco Internacional Puerto Rico, S.A.)	7,539	2,229,520
Banesco Internacional Bank Inc. (Former Banesco Internacional Panamá, S.A.)	-	3,728,257
Banco Hipotecario Activo, C.A. (Former Banesco Banco Hipotecario, C.A.)	-	36,146
	<u>7,539</u>	<u>5,993,923</u>
Investments in foreign subsidiary companies, affiliates and branches (Note 7)		
Banunión N.V. Curacao	5,142,356	5,142,356
Inversiones Whizard Uno, C.A.	4,593,605	4,593,605
UBC Crédito, C.A. (Former Crédito unión C.A.)	1,406,896	1,406,896
Servicios de Consumo, S.A.	348,143	348,143
Inversiones 5325, C.A.	304,783	304,783
	<u>11,795,783</u>	<u>11,795,783</u>
Total Active Operations	<u>175,226,150</u>	<u>180,414,095</u>
Liabilities		
Deposits from Clients - Deposits in Checking Accounts (Note 11)		
Banesco Holding, C.A.	8,257,788	150,682
Banesco Seguros, C.A.	1,510,073	1,549,730
UBC Crédito, C.A. (Former Crédito unión C.A.)	231,535	239,330
Servicios Consumo, S.A.	110,605	112,364
Inversiones Whizard Uno, C.A.	69,089	69,113
UBC Holding, C.A.	25,700	20,581
	<u>10,204,790</u>	<u>2,141,800</u>

BANESCO BANCO UNIVERSAL, C.A. CONSOLIDATED WITH FOREIGN BRANCH

	December 31, 2003	June 30, 2003
Other Financing Obtained (Note 13)		
Liabilities with Local Financial Institutions for up to a year		
Banco Hipotecario Activo, C.A. (Former Banesco Banco Hipotecario, C.A.)	872,269	1,559,717
Liabilities with Foreign Financial Institutions for up to a year		
Banesco Internacional Bank Inc. (Former Banesco Internacional Panamá, S.A.)	46,925,718	46,813,998
Banunión NV, Curacao	3,507,546	3,440,286
	<u>50,433,264</u>	<u>50,254,284</u>
Total Other Financing	<u>51,305,533</u>	<u>51,814,001</u>
Total Liabilities	<u>61,510,323</u>	<u>53,955,801</u>

	Semester Ended	
	December 31, 2003	June 30, 2003
Income Operations		
Income from Security Investment		
Banesco Internacional Bank Inc. (Former Banesco Internacional Panamá, S.A.)	5,248,301	8,782,819
Banesco Internacional Bank Corp. (Former Banesco Internacional Puerto Rico, S.A.)	1,127,009	607,453
Banco Hipotecario Activo, C.A. (Former Banesco Banco Hipotecario, C.A.)	32,635	356,416
	<u>6,407,945</u>	<u>9,746,688</u>
Expenses from Deposits from Clients		
Banesco Seguros, C.A.	16,029	12,122
Banesco Holding, C.A.	10,321	2,954
	<u>26,350</u>	<u>15,076</u>
Expenses for Other Financing Obtained		
Banco Hipotecario Activo, C.A. (Former Banesco Banco Hipotecario, C.A.)	10,205	7,236
Total Expenses	<u>36,555</u>	<u>22,312</u>

During the first semester of 2003, the Bank sold securities registered in Investment Held until Maturity for Bs. 314,888,755 thousand to Banesco Banco Universal Panamá. This sell did not generate profit nor loss to the Bank.

The Bank holds a contract with Visa International Service Association, whereby it receives a license to use the trademarks, property of same. Also, Sociedad Mercantil Banesco Tarjeta de Crédito, C.A. is thereby authorized to administer all matters related to the operation of the issued credit cards. According to the foregoing, as of December 31 and June 30, 2003, the Bank presents under the credit portfolio caption, Bs. 281,560,529 thousand and Bs. 252,631,644 thousand, respectively, corresponding to credit cards.

During the second semester of 2003, the Bank acquired the social asset of Banesco Banco Hipotecario, C.A., ceded its liabilities and some of the property, rights and guarantees that the ceding has registered in memorandum accounts (Note 25).

22. Positions and Transactions Nominated in Foreign Currency

The Bank keeps the following accounts nominated in foreign currency, constituted mainly by US\$, translated at the exchange rate of Bs. 1,596 per US\$, as of December 31 and June 30, 2003, stated in thousand:

	December 31, 2003		June 30, 2003	
	US\$	Bs.	US\$	Bs.
Debtor Accounts				
Cash and cash equivalents	18,904	30,170,371	19,414	30,985,229
Security investments	9,854	15,727,405	17,090	27,276,233
Credit portfolio	13,452	21,469,241	10,260	16,375,919
Interest and commissions receivable	7,759	12,383,169	145	231,323
Purchase of foreign currency	6,975	11,132,569	1,040	1,660,435
Total debtor accounts	56,944	90,882,755	47,949	76,529,139
Creditor Accounts				
Other financing obtained	6,101	9,737,094	1,771	2,827,304
Other financial intermediation obligations	5,991	9,562,127	3,935	6,280,907
Interest and commissions payable	24	38,968	-	-
Accruals and other liabilities	11,647	18,588,901	15,270	24,371,086
Foreign currency sale pact (Note 18)	3,280	5,234,672	-	-
Securities issued options (Note 18)	-	-	26,500	42,294,000
Currency Sale	-	-	149	238,447
Total creditors' accounts	27,043	43,161,762	47,625	76,011,744
Surplus of Debtor Accounts over Creditor Accounts, Nominated in foreign currency	29,901	47,720,993	324	517,395

During January 2003, prior to the establishment of the exchange system, the Bank obtained net profits of Bs. 72,616,750 thousand, and losses of Bs. 44,837,940 thousand. Those profits and losses are registered under the caption Operational Income and Operational Expenses, respectively.

As of December 31 and June 30, 2003, the Bank complies with the minimum percentage established for positions in foreign currency, which is of 15% and 12%, respectively, of the stockholders' equity.

23. Investments and Credits Granted in Excess of Legal Limits

As of December 31 and June 30, 2003, the Bank has no excess, in investments and credits granted, of the Legal Limits established in Article 185 of the Law for Banks and Other Financial Institutions.

24. Fair Value of the Financial Instruments

The fair market value of a financial instrument is defined as the amount for which such instrument could be exchanged between two parties, in normal conditions other than a forced sale or by liquidation. For those financial instruments without a specific available market value, their fair market value is estimated as the present value of future cash flows of the financial instrument. As a result, the fair market values that are presented in the following are not intended to estimate the value of other business generators of income nor of future business activities, that is, they do not represent the Bank's worth as a going concern.

The fair market value of the Bank's financial instruments, their balance in books and the main suppositions assumed and methodology used to estimate the fair market values are presented below:

Description	December 31, 2002		June 30, 2003	
	Book Value	Fair Value	Book Value	Fair Value
Assets:				
Cash and cash equivalents	788,892,490	788,894,377	581,750,452	581,750,452
Security investments	2,027,784,093	2,029,544,605	1,197,889,928	1,197,669,558
Credit portfolio	949,796,772	969,246,158	779,026,257	804,094,068
Interest and Commissions Receivable	74,835,810	80,421,978	71,022,687	77,331,220
Investments in Foreign Subsidiary				
Companies, Affiliates and Branches	11,719,584	12,119,584	11,395,783	11,395,783
Total Assets	3,853,028,749	3,880,226,702	2,641,085,107	2,672,241,081
Liabilities:				
Deposits form Clients	3,545,162,377	3,545,162,377	2,437,076,360	2,437,076,360
Deposits from Clients and Liabilities with BANAP	400,446	400,446	14,333,908	14,333,908
Other Financing Obtained	99,240,787	99,240,787	130,491,127	130,491,127
Other Liabilities for Financial Intermediation	9,584,973	9,584,973	6,303,753	6,303,753
Interest and Commissions Payable	7,909,366	7,909,366	9,297,415	9,297,415
Total Liabilities	3,662,297,949	3,662,297,949	2,597,502,563	2,597,502,563
Memorandum Accounts				
Trusts' Assets				
Cash and Due from Banks	49,766,324	49,766,324	54,531,604	54,531,604
Security Investments	948,533,377	1,019,655,146	820,365,730	832,757,952
Credit Portfolio	349,962,677	349,962,677	353,191,436	353,191,436
Interest and Commissions Receivable	33,244,147	33,244,147	29,450,166	29,450,166
Total Assets	1,381,506,525	1,452,628,294	1,257,538,936	1,269,931,158
Liabilities:				
Other Accounts Payable	10,416,928	10,416,928	20,077,269	20,077,269
Other Liabilities	96,037,804	96,037,804	8,756,900	8,756,900
Total Liabilities	106,454,732	106,454,732	28,834,169	28,834,169

The accounting norms from the Superintendency of Banks and Other Financial Institutions requires the disclosure of information regarding the fair values of financial instruments. It is a normal practice to estimate such values. As of December 31 and June 30, 2003, the fair values for all financial instruments with risk were determined by the Bank, in conformity with the instructions issued by the Controller-Supervisory Entity, for each balance sheet item. The following is a summary of the most significant methods and suppositions used in estimating the fair market values of the financial instruments:

Short Term Financial Instruments

Short-term assets and liabilities have been presented at the book value included in the balance sheet, which does not significantly differ from their fair market value considering the relatively short maturity period of these instruments. This category includes cash and cash equivalents, deposits from clients without defined maturity and with short-term maturity, the other financial intermediation obligations with short-term maturity and interest receivable and payable.

Security Investments

The fair market value of security investments was determined using its specific market prices, reference prices determined by purchase/sale operations in secondary markets, specific market prices of similar financial instruments or by future cash flows of the securities.

Credit Portfolio

The credit portfolio earns interest at variable rates that are reviewed on a periodic basis. In this sense, the balance in books of such credit portfolio minus the specific provision is near its fair market value.

Deposits and Long-Term Obligations

Deposits and long-term obligations cause interest at variable rates that are periodically reviewed, and therefore, the fair market value of these instruments is their book value.

Trust Assets

The assets that comprise the financial statements of the trust funds are presented and valued, based on the same parameters with which the Bank values its own assets, except for the security investments which are presented and valued at acquisition cost, adjusted by the amortization of premiums and discounts.

25. Acquisition of Social Assets of Banesco Banco Hipotecario, C.A., and grant of its Liabilities to Banesco Banco Universal, C.A.

In Extraordinary Stockholders' Equity, Banesco Banco Hipotecario, C.A., taken place on September 23, 2003, it was agreed to ratify the decision taken in the Extraordinary Stockholders' Meeting held on January 25, 2002 which was ratified on the Extraordinary Stockholders' Meeting that was held on March 28, 2003, about the transfer or Sale of the Social Assets of Banesco Banco Hipotecario, as well as the grant of its liabilities, and the acceptance of it by Banesco Banco Universal, C.A., agreeing on the acquisition of the total of assets of such Bank, and to absorb, through an agreement, the grant of all liabilities from that institutions, in such way that the selling price is equivalent to the Equity (Net Asset), at the moment of the transaction.

Likewise, some property, rights and guaranties that the ceding has registered in memorandum accounts.

The Superintendency of Banks and Other Financial Institutions, through Notification N° SBIF-CJ-DAF-16371, dated December 19, 2003, authorized the previous transaction. In that sense, the Management of Banesco Banco Hipotecario, C.A., on December 24, 2003 made the following transfers from the accounts in its Balance to Banesco Banco Universal, C.A., stated in thousand of bolivars:

ASSETS	
Cash and Due from Banks	245,234
Security Investments	25
Credit Portfolio, net of provision	10,001,296
Interest and Commissions Receivable	461,969
Property Received in Lieu of Payment	26,460
Property in Use	140
Other Assets	1,902
Total Assets	10,737,026
LIABILITIES	
Deposits from Clients	456,051
Other Financing Obtained	616,177
Interest and Commissions Payable	962
Accruals and Other Liabilities	791,567
Total Liabilities	1,864,757
NET ASSETS	8,872,269
Other Debtor Memorandum Accounts	22,401,994

26. Commitments and Contingencies

Tax contingencies

There are tax assessments imposed by the Integrated National Service of Tax Administration (SENIAT) in the amount of Bs. 7,379,107 thousand, for income taxes corresponding to years 1993-1994-1995-1996-1997.

The Bank holds sanctions for the amount of Bs. 1,413,510 thousand. For the method used in calculating the tax base for companies assets for the year 1997.

There are tax assessments due to taxes on the accounts held in Financial Institutions corresponding to year 1994, in the amount of Bs. 6,934,888 thousand.

Likewise, there are also tax assessments imposed by the Major's Office of the Autonomous Chacao Municipality for Bs. 165,850 thousand, due to Municipal Taxes, corresponding to the year 1993/1994 and for Bs. 149,135 thousand corresponding to the year 1995/1996.

The Institution has opposed "Hierarchic Recourse", together with the "Tax Contentious Annulment" against such assessments, since it considers same totally unfounded and therefore, there are high possibilities of obtaining favorable decisions and thus, no provision for such concepts is deemed necessary.

Judicial Contingencies

There are judicial actions filed against the Institution for Bs. 10,643,522 thousand for damages and prejudice, caused by the institutions to third parties which are being attended to by independent lawyers at the corresponding courts. For such purpose, the Institution considers that it is not necessary to set-up provisions for such amounts, as there are high possibilities that favorable decisions should be obtained in such judgments.

Likewise, there is a lawsuit filed against the Institution in the amount of Bs. 4,330,000 thousand on account of Revocation by Agreement, which according to the juridical analysis conducted, is objectively estimated to be declared without grounds.

In addition, there is a judicial suit against an individual and several companies including Banesco, in relation to the nullity of a meeting, in which it was approved to issue a commercial document which was negotiated by a brokers' house, and the aforesaid with the bank again. According to calculations it should mount to Bs. 4,000,000 thousand. The Bank considers that it will not have a negative effect on the stockholders' equity, given that the participation of the financial institution has been limited to a single credit operation in favor of the Commercial Partnership, and if there should be any responsibilities, the partners of such Commercial Partnerships should be hold completely responsible for it, for which reason there is no need to constitute a provision for this motive.

Labour Contingencies

There are actions filed against the Institution in the amount of Bs. 10,643,522 thousand, for differences in social benefits and other labor concepts that are being attended to by independent lawyers at the corresponding courts.

For such purpose, the Institution considers that it is not necessary to set-up provisions for such amounts, as there are high possibilities that favorable decisions should be obtained in such court. Such actions are considered non-proceeding since the payments made were in conformity with the Organic Labour Law.

SUPPLEMENTARY INFORMATION

**FINANCIAL STATEMENTS ADJUSTED
FOR INFLATION (ATTACHMENT I)**

BANESCO BANCO UNIVERSAL, C.A.
**BALANCE SHEETS CONSOLIDATED WITH FOREIGN BRANCH
AS OF DECEMBER 31 AND JUNE 30, 2003**
(Stated in thousand of bolivars, adjusted for inflation as of December 31, 2003)

ASSETS	December 31 2003	June 30 2003
ASSETS		
CASH AND DUE FROM BANKS	788.892.490	640.914.472
Cash	112.818.183	76.441.091
Central Bank of Venezuela	526.417.876	367.014.887
Local banks and other financial institutions	15.800.240	11.482.736
Foreign banks	87.728.314	95.774.587
Notes immediately collectible	46.129.764	90.204.308
Provision for bank accounts	(1.887)	(3.137)
SECURITY INVESTMENTS	2.027.784.093	1.319.715.333
Placements in Central Bank of Venezuela and interbank operations	1.240.595.288	
Security investments for negotiation	30.895	326.080.344
Available for sale security investments	219.469.147	651.403.006
Security investments held until maturity	470.966.307	263.626.745
Limited availability investments	88.588.281	32.560.166
Other security investments	8.134.175	46.045.072
CREDIT PORTFOLIO	949.796.772	858.253.228
Outstanding credits	931.278.431	907.097.679
Restructured credits	99.366.678	23.534.858
Past due credits	35.907.094	54.874.900
Credits in litigation	4.034.357	3.597.857
Provision for credit portfolio	(120.789.788)	(130.852.066)
INTERESTS AND COMMISSIONS RECEIVABLE	74.835.810	78.245.694
Interest receivable from cash and cash equivalents	1.679.652	1.920.259
Interest receivable from security investments	56.846.897	61.345.184
Interest receivable from credit portfolio	28.756.222	36.843.966
Commissions receivable	2.629.988	2.036.156
Provision for interest receivable and other	(15.076.949)	(23.899.871)
INVESTMENT IN SUBSIDIARY COMPANIES, AFFILIATES AND BRANCHES	11.719.584	12.423.158
Investment in subsidiary companies, affiliates and branches	12.119.584	12.863.838
Provision for investments in subsidiary companies, affiliates and branches	(400.000)	(440.680)
PROPERTY RECEIVED IN LIEU OF PAYMENT	34.699.939	71.642.838
PROPERTY IN USE	576.206.607	596.616.271
OTHER ASSETS	412.895.374	435.467.427
Total Assets	4.876.830.669	4.013.278.421
CONTINGENT DEBTOR ACCOUNTS	167.725.549	135.878.498
TRUST ASSETS	2.266.661.420	2.145.907.979
OTHER TRUST ASIGNMENTS	34.069.814	38.247.403
OTHER DEBTOR ACCOUNTS DUE TO OTHER TRUST ASIGNMENTS (HOUSING MUTUAL FUND)	517.864.244	496.926.067
OTHER DEBTOR MEMORANDUM ACCOUNTS DUE TO THE HOUSING MUTUAL FUND	5.354.212	5.102.763
OTHER DEBTOR ACCOUNTS	7.118.085.802	5.157.934.356
OTHER DEBTOR BOOK ACCOUNTS	44.764.516	44.269.122

BANESCO BANCO UNIVERSAL, C.A.

BALANCE SHEETS CONSOLIDATED WITH FOREIGN BRANCH
AS OF DECEMBER 31 AND JUNE 30, 2003

(Stated in thousand of bolivars, adjusted for inflation as of December 31, 2003)

LIABILITIES AND STOCKHOLDERS' EQUITY	December 31 2003	June 30 2003
LIABILITIES		
DEPOSITS FROM CLIENTS	3.545.162.377	2.684.927.026
Deposits in checking accounts-	1.918.985.450	1.385.731.959
Non-remunerated checking accounts	961.202.190	664.064.346
Remunerated checking accounts	957.783.260	721.667.613
Other demand liabilities	50.066.947	83.513.855
Savings deposits	772.011.161	540.719.817
Time deposits	803.152.456	669.560.882
Securities issued by the institution	912.380	5.363.781
Restricted deposits from clients	33.983	36.732
DEPOSITS FROM CLIENTS AND LIABILITIES WITH THE NATIONAL SAVINGS AND LOANS BANK (BANAP)	400.446	15.791.666
OTHER FINANCING OBTAINED	99.240.787	143.762.075
Liabilities with local financial institutions up to one year	25.287.492	42.016.133
Liabilities with foreign financial institutions for up to one year	69.871.619	93.577.301
Liabilities with foreign financial institutions for over a year	-	-
Liabilities due to other financing up to one year	-	3.114.839
Liabilities due to other financing over one year	4.081.676	5.053.802
OTHER LIABILITIES DUE TO FINANCIAL INTERMEDIATION	9.584.973	6.944.845
INTEREST AND COMMISSIONS PAYABLE	7.909.366	10.242.962
Due to deposits from clients	5.936.401	8.351.081
Due to deposits from clients and liabilities with BANAP	54.847	111.212
Due to other financing obtained	1.918.118	1.780.669
Due to other financial intermediation liabilities	-	-
ACCRUALS AND OTHER LIABILITIES	146.831.871	150.714.529
Total Liabilities	3.809.129.820	3.012.383.103
STOCKHOLDERS' EQUITY:		
Updated capital stock (equivalent to nominal capital stock of Bs. 427.996.420, as of December 31 and June 30, 2003)	729.715.707	729.715.707
Capital Reserves	128.455.968	109.357.407
Accumulated Income	265.340.809	225.948.088
Non-realized profits and losses from available for sale security investments	10.043.146	1.729.946
Treasury stock	(65.854.781)	(65.855.830)
Total Stockholders' Equity	1.067.700.849	1.000.895.318
Total Liabilities and Stockholders' Equity	4.876.830.669	4.013.278.421

BANESCO BANCO UNIVERSAL, C.A.
**BALANCE SHEETS CONSOLIDATED WITH FOREIGN BRANCH
AS OF DECEMBER 31 AND JUNE 30, 2003
(Stated in thousand of bolivars, adjusted for inflation as of December 31, 2003)**

	December 31 2003	June 30 2003
FINANCIAL REVENUES	327.698.359	349.366.935
Revenues from cash and cash equivalents	1.406.898	6.854.253
Revenues from investment portfolio	183.117.063	165.749.436
Revenues from credit portfolio	128.814.850	163.922.915
Revenues from other accounts receivables	14.359.548	12.777.189
Revenues from investments in subsidiary companies, affiliates and branches	-	63.142
FINANCIAL EXPENSES	95.795.346	129.485.527
Expenses due to deposits from clients	84.515.117	64.824.908
Expenses due to liabilities with Central Bank of Venezuela	-	1.110.494
Expenses due to deposits from clients and liabilities with BANAP	1.463.837	430.814
Expenses due to other financing obtained	1.097.206	3.663.796
Expenses due to other financial intermediation liabilities	4.751.931	57.157.663
Other financial expenses	3.967.255	2.297.852
GROSS FINANCIAL MARGIN	231.903.013	219.881.408
INCOME FROM RECOVERED FINANCIAL ASSETS	8.780.784	4.664.612
EXPENSES DUE TO THE UNCOLLECTIBILITY AND DEVALUATION OF FINANCIAL ASSETS:		
Expenses due to the uncollectibility of credits and other accounts receivable	-	14.820.068
	-	14.820.068
NET FINANCIAL MARGIN	240.683.797	209.725.952
Other operational revenues	188.452.087	226.606.098
Other operational expenses	22.021.176	130.795.503
FINANCIAL INTERMEDIATION MARGIN	407.114.708	305.536.547
LESS:		
TRANSFORMATION EXPENSES	261.660.049	248.480.098
Personnel expenses	75.877.774	87.001.992
Operational Expenses	177.987.074	154.975.976
Contributions to Deposit Guarantee and Bank Protection Fund	5.957.295	4.703.504
Contributions to Superintendency of Banks and Other Financial Institutions	1.837.906	1.798.626
GROSS OPERATING MARGIN	145.454.659	57.056.449
Income from property received in lieu of payment	12.415.053	-
Operating Income-sundry	726.804	-
Expenses from property in lieu of payment	16.717.071	-
Operating Expenses- sundry	24.714.016	-
GROSS OPERATING MARGIN	117.165.429	57.056.449
Extraordinary income	3.890	-
Extraordinary expenses	1.529.860	1.221.814
GROSS INCOME BEFORE TAXES	115.639.459	55.834.635
INCOME TAX	2.926.217	2.658.123
INCOME BEFORE MONETARY PROFIT	112.713.242	53.176.512
MONETARY LOSS	(17.221.109)	(12.028.524)
NET INCOME	95.492.133	41.147.988
APPLICATION OF NET INCOME:		
Legal Reserve	19.098.430	8.229.598
LOSEP Contribution	1.594.236	905.766
Accumulated Income	74.799.467	32.012.624

BANESCO BANCO UNIVERSAL, C.A.

STATEMENTS OF CHANGES IN STOCKHOLDERS' EQUITY CONSOLIDATED WITH FOREIGN BRANCH, FOR THE SEMESTERS ENDED DECEMBER 31 AND JUNE 30, 2003
(Stated in thousand of bolivars, adjusted for inflation as of December 31, 2003)

	Updated capital stock	Non-capitalized equity contributions	Capital reserves	Accumulated Income			Non-realized profit or loss	Treasury stock	Total stockholders' equity
				Surplus to be applied	Restricted surplus	Total accumulated income			
Balances as of December 31, 2002	558,401,971	171,313,736	101,127,940	230,361,899	77,267,406	307,629,305	7,381,664	(65,854,781)	1,079,999,999
Transfer to Stockholders' Equity of Non-Capitalized Contributions	171,313,736	(171,313,736)	-	(43,204,107)	(70,490,914)	(113,695,021)	-	-	(113,695,021)
Cash Dividends	-	-	-	41,147,988	-	41,147,988	-	-	41,147,988
Net Income	-	-	-	-	-	-	(5,651,718)	-	(5,651,718)
Non-realized profit on available for sale investments	-	-	-	-	-	-	-	-	-
Transfer to Legal Reserve	-	-	8,229,598	(8,229,598)	-	(8,229,598)	-	-	(8,229,598)
Application of 1% of Income - LOSEP	-	-	-	(905,766)	-	(905,766)	-	-	(905,766)
Application of 50% of Surplus to be Applied, to Restricted Surplus - Resolution N° 329.99	-	-	-	(35,777,752)	35,777,752	-	-	-	-
Reclassification of Restricted Surplus	-	-	-	42,554,243	(42,554,243)	-	-	-	-
Balances as of June 30, 2003	729,715,707	-	109,357,538	225,946,907	-	225,946,908	1,729,946	(65,854,781)	1,060,895,311
Cash Dividends	-	-	-	(35,405,566)	-	(35,405,566)	-	-	(35,405,566)
Net Income	-	-	-	95,492,133	-	95,492,133	-	-	95,492,133
Non-realized Profit in Available for Sale Security Investments	-	-	-	-	-	-	8,313,200	-	8,313,200
Transfer to Legal Reserve	-	-	19,098,430	(19,098,430)	-	(19,098,430)	-	-	(19,098,430)
Application of 1% of Income - LOSEP	-	-	-	(1,594,236)	-	(1,594,236)	-	-	(1,594,236)
Balances as of December 31, 2003	729,715,707	-	128,455,967	265,340,809	-	265,340,809	10,043,146	(65,854,781)	1,067,700,844

BANESCO BANCO UNIVERSAL, C.A.
**STATEMENT OF CASH FLOWS CONSOLIDATED WITH FOREIGN BRANCH
FOR THE SEMESTERS ENDED DECEMBER 31 AND JUNE 30, 2003**
(Stated in thousand bolivars, adjusted for inflation as of December 31, 2003)

	December 31 2003	June 30 2003
CASH FLOW FROM OPERATING ACTIVITIES:		
Net income	95.492.133	41.147.988
Adjustment to reconcile net income to net cash (used) provided by operating activities-		
Provision for uncollectibility of credit portfolio and other accounts receivable	-	14.202.071
Provision for the uncollectibility of other assets	8.720.061	7.648.518
Provision for uncollectibility of interest	-	617.996
Accruals for social benefits	8.263.875	10.078.754
Depreciation of property in use	17.163.153	20.781.731
Amortization of other assets	35.304.363	42.484.660
Reserve for property received in lieu of payment	15.936.178	24.127.857
Amortization of Premiums and Discounts	(111.241.842)	(6.240.161)
Monetary profit or loss	(17.221.109)	(12.028.524)
Changes in assets and liabilities		
Net variation in subsidiary companies and affiliates	703.574	(3.076.087)
Net variation of interest and commissions receivable	3.409.884	31.311.857
Net variation in security investments for negotiation	326.049.449	(326.080.344)
Net variation of other assets	(21.452.371)	(17.699.906)
Net variation of interest and commissions payable	(2.333.596)	(6.080.352)
Net variation in accruals and other liabilities	(13.740.769)	(13.590.015)
Net cash (used) provided by operating activities	<u>345.052.983</u>	<u>(192.393.957)</u>
CASH FLOWS FROM FINANCING ACTIVITIES		
Net variation in deposits from clients	860.235.351	394.604.540
Net variation in deposits from clients and liabilities with BANAP	(15.391.220)	14.249.801
Net variation in other financing obtained	(44.521.288)	(248.707.270)
Net variation in other financing liabilities	2.640.128	(346.647.490)
Cash Dividends	(35.405.566)	(113.695.021)
Net cash used (provided) by financing activities	<u>767.557.405</u>	<u>(300.195.440)</u>
CASH FLOWS FROM INVESTING ACTIVITIES:		
Net variation in credit portfolio	(91.543.544)	77.284.787
Net variation in placements with BCV and interbank operations	(1.240.595.288)	-
Net variation in available for sale investments	551.488.901	(129.047.816)
Net variation in investments held until maturity	(207.339.562)	(36.601.406)
Net variation in other security investments	37.910.897	389.362
Net variation in limited availability investments	(56.028.115)	504.439.697
Incorporation of property in use	3.246.511	(18.826.196)
Incorporation (sale) of property received in lieu of payment	21.006.721	(19.012.544)
Net cash provided (used) by investing activities	<u>(981.853.479)</u>	<u>378.625.884</u>
EFFECT OF THE MONETARY PROFIT OR LOSS, OBTAINED DUE TO THE ADJUSTMENT FOR INFLATION	<u>17.221.109</u>	<u>12.028.524</u>
NET VARIATION IN CASH AND DUE FROM BANKS	147.978.018	(101.934.989)
CASH AND DUE FROM BANKS, at beginning of semester	640.914.472	742.849.461
CASH AND DUE FROM BANKS, at end of semester	<u>788.892.490</u>	<u>640.914.472</u>

The following is a summary of norms used as basis for the preparation of the adjusted financial statements, for the effects of inflation:

Basis of Presentation:

As of December 31 and June 30, 2003, the financial statements adjusted for inflation were prepared based on Statement of Accounting Principle No. 10 (DPC-10, Reviewed and Integrated on December 6, 2000) Standards for the preparation of financial statements adjusted for inflation issued by the Federation of Public Accountants of Venezuela.

The purpose of the inflation adjustment is to update accounting records at historical bolivars into constant currency of similar purchasing power, thus eliminating the distortion in the financial statements caused by inflation, as such statements are stated in Bolivars of different purchasing power. The resulting amounts are not intended to represent fair market values, replacement costs nor any other measurement of the current values of the Bank's assets neither of the prices at which the transactions would currently be carried out.

The General Price Level (GPL) is the method used to adjust the financial statements. Such method consists in substituting the measurement unit used by traditional accounting (historical cost) for a constant currency updated at the date of the financial statements. For adjustment purposes, the "Consumer Price Index" (CPI) for the Metropolitan Area of Caracas was used, published by the Central Bank of Venezuela, by which the amounts for items classified as non-monetary included in the balance sheet and statement of income were restated. These indices (1997 base) are presented as follows:

	<u>I.P.C.</u>
As of December 31, 2003	385,66
As of June 30, 2003	350,07
As of December 31, 2002	303,46

The following is a summary of the procedures used for restating the financial statements for inflation through the general price level method:

1. Monetary assets and liabilities (cash and cash equivalents, security investments, letters of credit, interest and commissions receivable, certain items of other assets, deposits from clients, other financing obtained, other financial intermediation obligations, interest and commissions payable and accruals and other liabilities) are presented with the same figures as presented in the historical accounting recordings, as they represent the monetary value of their components at the balance sheet date.

2. Non-monetary assets and liabilities (investments in subsidiary companies and affiliates, foreign branches, adjudicated goods, property in use, and certain items of other assets) were adjusted by applying the CPI, in accordance with their date of origin.
3. The capital stock, accumulated income and other equity accounts were restated as of their contribution or generation dates by applying the Consumer Price Index.
4. Revenues and expenses associated to monetary items are updated, based on the consumer price index of each month, up to the closing date as of June 30, 2003. Costs and expenses associated to non-monetary items are updated, based on their date of origin.

**BANESCO BANCO
UNIVERSAL, C.A.**

*Dictamen de los Contadores Públicos
Independientes*

*Estados Financieros Consolidados con la
Sucursal en el Exterior*

*Semestres Terminados el 30 de junio de 2004
y 31 de diciembre de 2003.*

BANESCO BANCO UNIVERSAL, C.A.

ESTADOS FINANCIEROS CONSOLIDADOS CON LA SUCURSAL EN EL EXTERIOR

Semestres Terminados el 30 de junio de 2004 y 31 de diciembre de 2003

TABLA DE CONTENIDO

Dictamen de los Contadores Públicos Independientes	I- II
Estados Financieros Consolidados Auditados	
Balances Generales Consolidados:	
Activo	1
Pasivo y Patrimonio	2
Estados Consolidados de Resultados y Aplicación del Resultado Neto	3
Estados Consolidados de Cambios en el Patrimonio	4
Estados Consolidados de Flujos del Efectivo	5
Notas a los Estados Financieros Consolidados	6 - 77
Información Complementaria	
Estados Financieros Ajustados por los Efectos de la Inflación (Anexo I)	78 - 84

DICTAMEN DE LOS CONTADORES PUBLICOS INDEPENDIENTES

A la Junta Directiva y Accionistas de
BANESCO BANCO UNIVERSAL, C.A.

1. Hemos auditado los balances generales consolidados adjuntos de **BanESCO Banco Universal, C.A., con la Sucursal en el Exterior** al 30 de junio de 2004 y 31 de diciembre de 2003, y los estados conexos consolidados de resultados y aplicación del resultado neto, de cambios en el patrimonio y de flujos del efectivo por los semestres terminados en esas fechas. Los estados financieros consolidados que se acompañan y sus notas correspondientes fueron preparados y son responsabilidad de la Gerencia del Banco. Nuestra responsabilidad es la de expresar una opinión sobre esos estados financieros con base en nuestras auditorías.
2. Los estados financieros de la Sucursal de Panamá fueron auditados por otros contadores públicos independientes, cuyos informes nos fueron suministrados; por lo que nuestra opinión, en cuanto se refiere a las cifras incluidas en los estados financieros de la sucursal, está basada en los dictámenes de los otros auditores. Estos estados financieros representan al 30 de junio de 2004, el 4,83% de los activos y el 3% de los ingresos; y al 31 de diciembre de 2003, el 3,69% de los activos y el 4,10% de los ingresos, en relación con los estados financieros consolidados.
3. Efectuamos nuestras auditorías de acuerdo con las normas de auditoría de aceptación general en Venezuela. Esas normas requieren que planifiquemos y realicemos el examen para obtener una seguridad razonable sobre si los estados financieros están exentos de errores significativos. Una auditoría incluye el examen, basado en pruebas selectivas, de las evidencias que respaldan los montos y revelaciones en los estados financieros. También, una auditoría incluye la evaluación de los principios de contabilidad utilizados y de las estimaciones significativas hechas por la gerencia, así como la evaluación de la completa presentación de los estados financieros. Consideramos que nuestra auditoría y los dictámenes de los otros auditores, proporcionan una base razonable para sustentar nuestra opinión.
4. Las Instituciones Financieras presentan sus estados financieros de conformidad con normas y principios de contabilidad establecidos por la Superintendencia de Bancos y Otras Instituciones Financieras, los cuales difieren en algunos aspectos de los principios de contabilidad de aceptación general emitidos por la Federación de Colegios de Contadores Públicos de Venezuela, según se explica en la Nota 2 a los estados financieros.
5. En nuestra opinión, basados en nuestra auditoría y en el dictámen de los otros auditores, los estados financieros consolidados antes mencionados presentan razonablemente, en todos sus aspectos substanciales, la situación financiera de **BanESCO Banco Universal, C.A.** y su Sucursal en el Exterior al 30 de junio de 2004 y 31 de diciembre de 2003, los resultados de sus operaciones, y sus flujos de efectivo por los semestres terminados en esas fechas, de conformidad con las normas de contabilidad establecidas por la Superintendencia de Bancos y Otras Instituciones Financieras.

6. Como se menciona en la Nota 17, la Corte Primera de lo Contencioso Administrativo, publicó en fecha 25 de septiembre de 2002, la Sentencia N° 2002-2538, a través de la cual admitió el juicio que inició una institución financiera, sobre el recurso de nulidad, conjuntamente con la medida cautelar innominada, contra la Resolución N° 329-99 de fecha 28 de diciembre de 1999, en lo referente a las restricciones sobre el superávit acumulado de los bancos, y otras instituciones financieras. Banesco Banco Universal, C.A., solicitó ante la mencionada instancia judicial, su adhesión como tercera parte en ese juicio, así como la extensión de los efectos de la mencionada Sentencia. En fecha 27 de enero de 2003, dicha solicitud fue declarada procedente a favor del Banco, con la advertencia de que si sobreviniere alguna causa que motivara la revocatoria cautelar en perjuicio de la institución financiera originaria, idéntica consecuencia operaría sobre Banesco Banco Universal, C.A., En virtud de lo anterior, en Asamblea Ordinaria de Accionistas celebrada el 14 de marzo de 2003, el Banco decretó dividendos en efectivo que corresponden a utilidades restringidas en semestres anteriores. Asimismo, el Banco ha considerado no efectuar ningún tipo de restricción en los semestres siguientes por este concepto hasta tanto la Corte decida sobre el recurso de nulidad interpuesto, donde se conocerán los resultados finales de este asunto.
7. Nuestra auditoría se efectuó con el propósito de expresar una opinión sobre los estados financieros consolidados básicos de **Banesco Banco Universal, C.A. con la Sucursal en el Exterior** al 30 de junio de 2004 y 31 diciembre de 2003, tomados en su conjunto. Los estados financieros actualizados por los efectos de la inflación que se presentan en el Anexo I, fueron preparados por la Gerencia del Banco por requerimientos de la Superintendencia de Bancos y Otras Instituciones Financieras en la Resolución N° 329-99 de fecha 28 de diciembre de 1999, y se incluyen como Información Complementaria. Esta información ha sido objeto de los mismos procedimientos de auditoría aplicados a los estados financieros consolidados básicos.

BDO, Guillén, Fernández & Asociados


Yarmila M. Negrín Siverio

Contador Público

C.P.C. N° 3.842

S.B.I.F. N° 571

C.N.V. N° N - 895

Caracas.- Venezuela, 28 de Julio de 2004.

BANESCO BANCO UNIVERSAL, C.A.

BALANCES GENERALES CONSOLIDADOS CON LA SUCURSAL EN EL EXTERIOR
AL 30 DE JUNIO DE 2004 Y 31 DE DICIEMBRE DE 2003
(Expresados en miles de bolívares)

ACTIVO	30 de junio de 2004	31 de diciembre de 2003
ACTIVO		
DISPONIBILIDADES	987.022.663	788.892.490
Efectivo (Nota 3)	102.058.496	112.818.183
Banco Central de Venezuela (Nota 3)	632.847.974	526.417.876
Bancos y otras instituciones financieras del país	4.804.283	15.800.240
Bancos corresponsales del exterior	138.766.766	87.728.314
Efectos de cobro inmediato	108.546.981	46.129.764
Provisión para disponibilidades	(1.837)	(1.887)
INVERSIONES EN TÍTULOS VALORES (Nota 4)	2.682.814.457	2.027.784.093
Colocaciones en el Banco Central de Venezuela y Operaciones Interbancarias	928.079.649	1.240.595.288
Inversiones en títulos valores para negociar	-	30.895
Inversiones en títulos valores disponibles para la venta	41.585.812	219.469.147
Inversiones en títulos valores mantenidos hasta su vencimiento	1.655.849.166	470.966.307
Inversiones de disponibilidad restringida	51.287.730	88.588.281
Inversiones en otros títulos valores	6.012.100	8.134.175
CARTERA DE CRÉDITOS (Nota 5)	1.238.632.479	949.796.772
Créditos vigentes	1.226.638.687	931.278.431
Créditos reestructurados	95.561.516	99.366.678
Créditos vencidos	43.728.779	35.907.094
Créditos en litigio	3.248.237	4.034.357
Provisión para cartera de créditos	(130.544.740)	(120.789.788)
INTERESES Y COMISIONES POR COBRAR (Nota 6)	92.837.691	74.835.810
Rendimientos por cobrar por disponibilidades	869.817	1.679.652
Rendimientos por cobrar por inversiones en títulos valores	68.042.255	56.846.897
Rendimientos por cobrar por cartera de créditos	35.734.557	28.756.222
Comisiones por cobrar	2.324.634	2.629.988
Provisión para rendimientos por cobrar y otros	(14.133.572)	(15.076.949)
INVERSIONES EN EMPRESAS FILIALES, AFILIADAS Y SUCURSALES (Nota 7):	13.709.490	11.719.584
Inversiones en empresas filiales y afiliadas	14.109.490	12.119.584
Provisión para inversiones en empresas filiales, afiliadas y sucursales	(400.000)	(400.000)
BIENES REALIZABLES (Nota 8)	13.443.902	21.632.745
BIENES DE USO (Nota 9)	325.815.127	293.433.427
OTROS ACTIVOS (Nota 10)	258.046.242	285.586.024
Total del Activo	<u>5.612.322.051</u>	<u>4.453.680.945</u>
CUENTAS CONTIGENTES DEUDORAS (Nota 18)	168.977.547	167.725.549
ACTIVOS DE LOS FIDEICOMISOS (Nota 18)	3.100.902.088	2.266.661.420
OTROS ENCARGOS DE CONFIANZA (Nota 18)	33.949.240	34.069.814
CUENTAS DEUDORAS POR OTROS ENCARGOS DE CONFIANZA (FONDO MUTUAL HABITACIONAL) (Nota 18)	598.844.385	517.864.244
OTRAS CUENTAS DE ORDEN DEUDORAS DEL FONDO MUTUAL HABITACIONAL (Nota 18)	5.613.299	5.354.212
OTRAS CUENTAS DEUDORAS (Nota 18)	8.203.282.346	7.118.085.802
OTRAS CUENTAS DE REGISTRO DEUDORAS (Nota 18)	46.345.745	44.764.516

Véanse las notas a los estados financieros.

BANESCO BANCO UNIVERSAL, C.A.

BALANCES GENERALES CONSOLIDADOS CON LA SUCURSAL EN EL EXTERIOR
AL 30 DE JUNIO DE 2004 Y 31 DE DICIEMBRE DE 2003
(Expresados en miles de bolívares)

PASIVO Y PATRIMONIO	30 de junio de 2004	31 de diciembre de 2003
PASIVO		
CAPTACIONES DEL PÚBLICO (Nota 11)	4.460.671.534	3.545.162.377
Depósitos en cuentas corrientes	2.107.910.941	1.918.985.450
Cuentas corrientes no remuneradas	1.029.503.780	961.202.190
Cuentas corrientes remuneradas	1.078.407.161	957.783.260
Otras obligaciones a la vista	163.772.555	50.066.947
Depósitos de ahorro	998.572.687	772.011.161
Depósitos a plazo	1.189.538.969	803.152.456
Títulos valores emitidos por la institución	838.220	912.380
Captaciones del público restringidas	38.162	33.983
CAPTACIONES Y OBLIGACIONES CON EL BANCO NACIONAL DE AHORRO Y PRESTAMO (Nota 12)	6.325.492	400.446
OTROS FINANCIAMIENTOS OBTENIDOS (Nota 13)	113.327.951	99.240.787
Obligaciones con instituciones financieras del país hasta un año	34.487.967	25.287.492
Obligaciones con instituciones financieras del exterior hasta un año	75.343.177	69.871.619
Obligaciones por otros financiamientos hasta un año	-	-
Obligaciones por otros financiamientos a más de un año	3.496.807	4.081.676
OTRAS OBLIGACIONES POR INTERMEDIACIÓN FINANCIERA (Nota 14)	25.723.114	9.584.973
INTERESES Y COMISIONES POR PAGAR (Nota 15)	8.892.406	7.909.366
Gastos por pagar por captaciones del público	8.624.589	5.936.401
Gastos por pagar por captaciones y obligaciones con el BANAP	54.847	54.847
Gastos por pagar por otros financiamientos obtenidos	212.970	1.918.118
ACUMULACIONES Y OTROS PASIVOS (Nota 16)	176.863.364	146.831.871
Total del Pasivo	4.791.803.861	3.809.129.820
PATRIMONIO (Nota 17)		
Capital pagado	427.996.420	427.996.420
Reservas de capital	137.515.055	90.556.195
Resultados acumulados	287.962.815	161.682.301
Ganancia o pérdida no realizada en inversiones en títulos valores disponibles para la venta	12.770.837	10.043.146
Acciones en tesorería	(45.726.937)	(45.726.937)
Total del Patrimonio	820.518.190	644.551.125
Total del Pasivo y Patrimonio	5.612.322.051	4.453.680.945

Véanse las notas a los estados financieros.

BANESCO BANCO UNIVERSAL, C.A.

ESTADOS DE RESULTADOS Y APLICACIÓN DEL RESULTADO NETO
 CONSOLIDADOS CON LA SUCURSAL EN EL EXTERIOR
 POR LOS SEMESTRES TERMINADOS AL 30 DE JUNIO DE 2004 Y 31 DE DICIEMBRE DE 2003
 (Expresados en miles de bolívares)

	30 de junio de 2004	31 de diciembre de 2003
INGRESOS FINANCIEROS:	350.217.201	314.641.144
Ingresos por disponibilidades	1.865.293	1.398.405
Ingresos por inversiones en títulos valores	204.165.972	175.709.627
Ingresos por cartera de créditos	128.450.424	123.761.607
Ingresos por otras cuentas por cobrar	15.534.951	13.771.505
Otros ingresos financieros	200.561	-
GASTOS FINANCIEROS:	108.178.698	91.952.712
Gastos por captaciones del público	102.679.191	81.104.069
Gastos por captaciones y obligaciones con el Banco Nacional de Ahorro y Prestamo	329.085	1.403.890
Gastos por otros financiamentos obtenidos	794.525	1.082.630
Gastos por otras obligaciones por intermediación financiera	37.858	4.557.333
Otros gastos financieros	4.338.039	3.804.790
MARGEN FINANCIERO BRUTO	242.038.503	222.688.432
INGRESOS POR RECUPERACIONES DE ACTIVOS FINANCIEROS	10.522.601	8.421.199
GASTOS POR INCOBRABILIDAD Y DESVALORIZACIÓN DE ACTIVOS FINANCIEROS:	20.000.000	-
Gastos por incobrabilidad de créditos y otras cuentas por cobrar	20.000.000	-
MARGEN FINANCIERO NETO	232.561.104	231.109.631
Otros Ingresos Operativos	317.065.554	180.641.427
Otros Gastos Operativos	32.406.389	24.079.762
MARGEN DE INTERMEDIACIÓN FINANCIERA	517.220.269	387.671.296
MENOS:		
GASTOS DE TRANSFORMACIÓN	229.198.497	202.160.062
Gastos de personal	89.671.834	72.777.962
Gastos generales y administrativos	127.765.290	121.906.123
Aportes al Fondo de Garantía de Depósito y Protección Bancaria	9.157.704	5.713.336
Aportes a la Superintendencia de Bancos y Otras Instituciones Financieras	2.603.669	1.762.641
MARGEN OPERATIVO BRUTO	288.021.772	185.511.234
Ingresos por bienes realizables	6.111.254	13.472.576
Ingresos operativos varios	693.960	763.565
Gastos por bienes realizables	6.342.831	11.507.928
Gastos operativos varios	49.597.645	22.804.074
MARGEN OPERATIVO NETO	238.886.510	165.435.373
Ingresos extraordinarios	-	48.783
Gastos extraordinarios	1.575.837	3.254.158
RESULTADO BRUTO ANTES DE IMPUESTOS	237.310.673	162.229.998
IMPUESTO SOBRE LA RENTA	2.516.371	2.806.384
RESULTADO NETO	234.794.302	159.423.614
APLICACIÓN DEL RESULTADO NETO:		
Reserva legal	46.958.860	31.884.723
Utilidades estatutarias	821.780	-
Resultados acumulados	184.665.719	125.944.655
Aporte LOSEP	2.347.943	1.594.236

Véanse las notas a los estados financieros.

BANESCO BANCO UNIVERSAL, C.A.

ESTADOS DE CAMBIOS EN EL PATRIMONIO CONSOLIDADOS CON LA SUCURSAL EN EL EXTERIOR, POR LOS SEMESTRES TERMINADOS AL 30 DE JUNIO DE 2004 Y 31 DE DICIEMBRE DE 2003.
(Expresados en miles de bolívares)

	Capital Social	Reservas de Capital	Resultados Acumulados			Ganancia o pérdida no realizada en inversiones en títulos valores disponibles para la venta	Acciones en Tesorería	Total del Patrimonio
			Superávit por Aplicar	Superávit Restringido	Total Resultados Acumulados			
Saldos al 30 de junio de 2003	427.996.420	58.671.472	71.274.518	-	71.274.518	1.570.276	(45.726.937)	513.785.749
Dividendos en Efectivo (Nota 17)	-	-	(35.031.123)	-	(35.031.123)	-	-	(35.031.123)
Resultado Neto	-	-	159.423.614	-	159.423.614	-	-	159.423.614
Ajustes al Superávit por aplicar (Nota 17)	-	-	(505.749)	-	(505.749)	-	-	(505.749)
Ganancia No Realizada en Inversiones en Títulos Valores Disponibles para la Venta (Nota 4 y 17)	-	-	-	-	-	8.472.870	-	8.472.870
Aplicación del Resultado para la Constitución de la Reserva Legal	-	31.884.723	(31.884.723)	-	(31.884.723)	-	-	-
Aplicación del 1% del Resultado-LOSEP	-	-	(1.594.236)	-	(1.594.236)	-	-	(1.594.236)
Saldos al 31 de diciembre de 2003	427.996.420	90.556.195	161.682.301	-	161.682.301	10.043.146	(45.726.937)	644.551.125
Dividendos en Efectivo (Nota 17)	-	-	(58.385.205)	-	(58.385.205)	-	-	(58.385.205)
Resultado Neto	-	-	234.794.302	-	234.794.302	-	-	234.794.302
Ganancia No Realizada en Inversiones en Títulos Valores Disponibles para la Venta (Nota 4 y 17)	-	-	-	-	-	2.727.691	-	2.727.691
Aplicación del Resultado para la Constitución de la Reserva Legal	-	46.958.860	(46.958.860)	-	(46.958.860)	-	-	-
Aplicación del 1% del Resultado-LOSEP	-	-	(2.347.943)	-	(2.347.943)	-	-	(2.347.943)
Apartado para utilidades estatutarias	-	-	(821.780)	-	(821.780)	-	-	(821.780)
Superávit Restringido por Participación Patrimonial (Nota 17)	-	-	(1.174.104)	1.174.104	-	-	-	-
Saldos al 30 de junio de 2004	427.996.420	137.515.055	286.788.711	1.174.104	287.962.815	12.770.837	(45.726.937)	820.518.190

Véanse las notas a los estados financieros.

BANESCO BANCO UNIVERSAL, C.A.

ESTADOS DE FLUJOS DE EFECTIVO CONSOLIDADOS CON LA SUCURSAL EN EL EXTERIOR
 POR LOS SEMESTRES TERMINADOS AL 30 DE JUNIO DE 2004 Y 31 DE DICIEMBRE DE 2003
 (Expresados en miles de bolívares)

	30 de junio de 2004	31 de diciembre de 2003
FLUJO DE EFECTIVO DE ACTIVIDADES DE OPERACIÓN		
Resultado neto del ejercicio	234.794.302	159.423.614
Ajuste para conciliar el resultado del ejercicio con el efectivo provisto por las operaciones		
Provisión para incobrabilidad de cartera de créditos	20.000.000	-
Provisión para incobrabilidad de otros activos	5.779.455	8.316.701
Depreciación de bienes de uso	9.147.010	8.259.489
Apartado de bienes realizables	5.650.834	11.098.924
Ganancia neta por participación en empresas filiales y afiliadas	(999.674)	-
Ganancia neta en venta de bienes realizables	(5.423.317)	13.296.467
Amortización de otros activos	19.202.722	24.941.750
Provisiones para prestaciones sociales	11.371.934	7.881.617
Amortización primas y descuentos	6.755.590	(106.096.177)
Cambios en activos y pasivos		
Variación neta de inversiones para negociar	30.895	295.948.359
Variación neta de intereses y comisiones por cobrar	(18.001.881)	(3.813.123)
Variación neta de otros activos	2.557.605	(33.710.170)
Variación neta de intereses y comisiones por pagar	983.040	(1.388.049)
Variación neta de acumulaciones y otros pasivos	15.489.836	554.231
Efectivo neto provisto por las actividades operativas	<u>307.338.351</u>	<u>384.713.633</u>
FLUJO DE EFECTIVO DE ACTIVIDADES DE FINANCIAMIENTO:		
Variación neta de captaciones del público	915.509.157	1.108.086.017
Variación neta de obligaciones con el Banap	5.925.046	(13.933.462)
Variación neta de otros financiamientos obtenidos	14.087.164	(31.250.340)
Variación neta de otras obligaciones por intermediación financiera	16.138.141	3.281.220
Decreto de dividendos	(58.385.205)	(35.031.123)
Ajustes al Superávit por Aplicar (Nota 17)	-	(505.749)
Efectivo neto provisto por las actividades de financiamiento	<u>893.274.303</u>	<u>1.030.646.563</u>
FLUJO DE EFECTIVO DE ACTIVIDADES DE INVERSIÓN:		
Variación neta de cartera de créditos	(308.835.707)	(170.770.515)
Variación neta de inversiones Colocaciones con BCV e Interbancarias	312.515.639	(1.221.559.409)
Variación neta de inversiones disponibles para la venta	180.611.026	380.274.492
Variación neta de inversiones mantenidas hasta su vencimiento	(1.191.638.449)	(125.579.266)
Variación neta de inversiones en otros títulos valores	2.122.075	2.384.422
Variación neta de inversiones de disponibilidad restringida	37.300.551	(46.793.716)
Variación neta de inversiones en empresas filiales, afiliadas y sucursales	(990.232)	(323.801)
Variación neta de bienes realizables	7.961.326	(4.543.301)
Variación neta de bienes de uso	(41.528.710)	(21.307.064)
Efectivo neto usado en actividades de inversión	<u>(1.002.482.481)</u>	<u>(1.208.218.158)</u>
VARIACIÓN NETA DE DISPONIBILIDADES	198.130.173	207.142.038
DISPONIBILIDADES, al comienzo del semestre	788.892.490	581.750.452
DISPONIBILIDADES, al final del semestre	<u>987.022.663</u>	<u>788.892.490</u>

Véanse las notas a los estados financieros.

1. Constitución, Objeto, Régimen Legal y Operaciones

En fecha 30 de junio de 1997, la Junta de Emergencia Financiera aprobó la fusión por absorción de Banesco Fondo de Activos Líquidos, C.A. y Banesco Arrendamiento Financiero, C.A., con Banesco Banco Comercial, S.A.C.A., mediante Resolución N° 010/0697 publicada en la Gaceta Oficial N° 36.264 del 7 de agosto de 1997, previa verificación por parte de la Superintendencia de Bancos y Otras Instituciones Financieras del cumplimiento de los requisitos exigidos en las Resoluciones N° 001/0496 y N° 015/0596 del 10 de abril y 8 de mayo de 1996, las cuales fueron publicadas en las Gacetas Oficiales N° 35.945 y N° 36.010 del 30 de abril y 30 de julio de 1996, respectivamente. El 22 de agosto de 1997, la Superintendencia de Bancos y Otras Instituciones Financieras autorizó, mediante la Resolución N° 390/97 a Banesco Banco Comercial, S.A.C.A., para actuar como Banco Universal.

En Asambleas Generales Extraordinarias de accionistas celebradas el 21 de marzo de 2002, las Instituciones Financieras Banesco Banco Universal, C.A., Unibanca Banco Universal, C.A., Banco de Inversión Unión, C.A., Fondo Unión, C.A., Banco Hipotecario Unido, S.A., y la C.A. Arrendadora Unión, Sociedad de Arrendamiento Financiero, aprobaron la fusión por absorción de estos últimos por parte de Banesco Banco Universal, C.A. En fecha 26 de junio de 2002 la Superintendencia de Bancos y Otras Instituciones Financieras, aprobó la referida fusión, la cual quedó perfeccionada en esa misma fecha mediante su inscripción en el Registro Mercantil.

Banesco Banco Universal, C.A., tiene como objeto realizar todas las operaciones que, de conformidad con lo establecido en el Decreto con Fuerza de Ley de Reforma de la Ley General de Bancos y Otras Instituciones Financieras, puedan ejecutar los Bancos Universales.

Los Bancos Universales se rigen por sus Estatutos, por el Decreto con Fuerza de Ley de Reforma de la Ley General de Bancos y Otras Instituciones Financieras, por la Ley de Fideicomiso (la cual fue parcialmente derogada), por las normas e instrucciones promulgadas por la Superintendencia de Bancos y Otras Instituciones Financieras, y por el Banco Central de Venezuela. Adicionalmente, el Banco está inscrito en la Comisión Nacional de Valores, y cotiza sus acciones en la Bolsa de Valores de Caracas, por lo que también se rige por la Ley de Mercado de Capitales y por las normas de la Comisión Nacional de Valores.

El Banco Central de Venezuela establece que las instituciones regidas por el Decreto con Fuerza de Ley de Reforma de la Ley General de Bancos y Otras Instituciones Financieras y por las Leyes Especiales, podrán cobrar por sus operaciones la tasa anual de interés o de descuento que pacten en cada caso con sus clientes, tomando en cuenta las condiciones del mercado financiero, con excepción de los préstamos otorgados bajo la Ley de Política Habitacional, cuyas tasas son establecidas por el Consejo Nacional de la Vivienda. La tasa anual de interés a cobrar por el Banco Central de Venezuela en sus operaciones de descuento, redescuento y anticipo será determinada por su Directorio e informada al resto de las instituciones del sistema financiero.

El Banco Central de Venezuela establece las Normas que regirán para el Sistema Financiero Venezolano, en materia de encaje legal. En este sentido, el Banco debe mantener un encaje mínimo del 15%, depositado en su totalidad en el Banco Central de Venezuela, el cual será aplicado sobre el monto de la variación semanal promedio de los saldos de todos sus depósitos, captaciones, obligaciones y operaciones pasivas, con excepción de las obligaciones con el Banco Central de Venezuela, el Fondo de Garantía de Depósitos y Protección Bancaria, y con otras instituciones financieras. El encaje debe efectuarse en dólares estadounidenses cuando el depósito, captación, obligación u operación pasiva haya sido contraída en moneda extranjera.

Las Instituciones Financieras que no mantengan la posición de encaje, deberán pagar al Banco Central de Venezuela una tasa de interés anual por el monto no cubierto. Esta tasa de interés será la resultante de sumar diez (10) puntos porcentuales a la tasa cobrada por el Banco Central de Venezuela en sus operaciones de descuento, redescuento y anticipo, en el día en el cual se produzca el déficit de encaje. Dicha tasa se incrementará de acuerdo a los siguientes supuestos: a) diez (10) puntos porcentuales adicionales, si se incurre en incumplimiento en el mantenimiento de la posición de encaje requerida tres (3) o cuatro (4) veces en el lapso de treinta (30) días continuos, contados a partir del día en que ocurrió el primer incumplimiento y b) Veinte (20) puntos porcentuales adicionales, si se incurre en incumplimiento en el mantenimiento de la posición de encaje requerida cinco (5) o más veces en el lapso de treinta (30) días continuos, contados a partir del día en que ocurrió el primer incumplimiento.

El Banco Central de Venezuela estableció un coeficiente de encaje especial del 3% para ser constituido por los Bancos, producto de las adquisiciones efectuadas en subastas autorizadas por la Junta de Regulación Financiera del activo social neto de Bancos e Instituciones Financieras intervenidas con posterioridad al 30 de noviembre de 2000.

Régimen Cambiario

El 5 de febrero de 2003 el Banco Central de Venezuela y el Ministerio de Finanzas suscribieron el Convenio Cambiario N° 1, el cual estableció el nuevo régimen para la administración de divisas a ser aplicado en el país, como consecuencia de la política cambiaria acordada entre el Ejecutivo Nacional y el BCV. Igualmente suscribieron el Convenio Cambiario N° 2, mediante el cual se fijó el tipo de cambio de Bs. 1.596/US\$1 para la compra y Bs. 1600/US\$1 para la venta.

Asimismo, mediante Decreto Presidencial de esa misma fecha, se creó la Comisión de Administración de Divisas (CADIVI), la cual tiene como atribuciones la coordinación, administración, control y establecimiento de los requisitos, procedimientos y restricciones para la ejecución del Convenio Cambiario N° 1.

El Convenio Cambiario N° 1, entre otros aspectos, establece la obligación de vender al BCV todas las divisas que ingresen al país y suspende la compra-venta en moneda nacional de títulos de la República emitidos en divisas, hasta tanto el Banco Central de Venezuela y el Ejecutivo Nacional establezcan las normas mediante las cuales se puedan realizar estas transacciones. Asimismo, el BCV centraliza la compra y venta de divisas en el país.

Al 12 de junio de 2003, se dictó la Providencia N° 034, la cual establece los Requisitos y Trámites para la Administración de las Divisas destinadas al Pago de la Deuda Externa del Sector Privado contraída hasta el 22 de enero de 2003.

En Gaceta Oficial No. 37.627, de fecha 9 de febrero de 2004, se fijó el nuevo tipo de cambio de Bs. 1.915,20 /US\$1 para la compra y Bs. 1.920/US\$1 para la venta.

2. Resumen de Políticas de Contabilidad de Importancia

Los estados financieros adjuntos del Banco al 30 de junio de 2004 y 31 de diciembre de 2003, incluyen las cuentas del Banco y de su sucursal en el exterior a esa fecha, y están preparados con base en el Manual de Contabilidad para Bancos y Otras Instituciones Financieras y en las normas e instrucciones establecidas por la Superintendencia de Bancos y Otras Instituciones Financieras, las cuales difieren en algunos aspectos de los Principios de Contabilidad de Aceptación General emitidos por la Federación de Colegios de Contadores Públicos de Venezuela. Las principales diferencias están resumidas a continuación:

- La Declaración de Principios de Contabilidad Número 10 (DPC-10), emitida por la Federación de Colegios de Contadores Públicos de Venezuela, requiere la actualización de los estados financieros por los efectos de la inflación. La Superintendencia de Bancos y Otras Instituciones Financieras requiere los estados financieros ajustados por inflación como información complementaria.
- Las partidas deudoras no conciliadas con antigüedad superior a los 180 días deberán ser desincorporadas contra la provisión que se le haya constituido, del ciento por ciento 100% a dichas partidas a los 30 días de registradas y no conciliadas. Aquellas partidas deudoras pendientes de contabilización, cuando no se tenga disponible la documentación necesaria para poder registrarlas, deberán registrarse en la subcuenta 188.15 "Partidas deudoras pendientes en conciliación" y deberán provisionar las mismas en la subcuenta 189.01 "Provisión para otros activos". Esta provisión se mantendrá en el tiempo hasta tanto la Institución obtenga la documentación necesaria para su conciliación. Los Principios de Contabilidad de Aceptación General no contemplan la creación de esta provisión con base a la antigüedad.

- Se debe provisionar en su totalidad el capital y los rendimientos por cobrar de las inversiones en títulos valores con más de treinta (30) días de vencidos, y no se deben reconocer en los resultados, los intereses de estas inversiones que se devenguen con posterioridad. De acuerdo con Principios de Contabilidad de Aceptación General, los intereses se reconocen como ingresos cuando se devengan.
- Los intereses originados por los créditos clasificados como vencidos o en litigio y los intereses de los créditos clasificados como de alto riesgo o irrecuperables, aún cuando se encuentren vigentes o reestructurados, se consideran ingresos financieros cuando se cobran, los rendimientos generados desde la fecha en que el crédito es considerado vencido, se registran en Cuentas de Orden. De acuerdo con Principios de Contabilidad de Aceptación General, los intereses se reconocen como ingresos cuando se devengan, hasta que el crédito se declara incobrable.
- Se constituyen provisiones sobre la cartera de créditos, de acuerdo a los parámetros y normas emitidas por la Superintendencia de Bancos y Otras Instituciones Financieras, en función de la evaluación individual de cada crédito, un porcentaje de riesgo para los créditos no evaluados y una provisión genérica del 1%, sobre los saldos de la cartera de créditos al cierre de cada mes. Los Principios de Contabilidad de Aceptación General no contemplan la provisión genérica y establecen que la provisión por incobrabilidad de los créditos se determine en función de la posible recuperación de los activos.
- Se debe crear una provisión por el monto total de los intereses devengados y no cobrados cuando el crédito a plazo se considere vencido. Los intereses provenientes de los préstamos por cuotas serán provisionados cuando la cuota tenga treinta (30) días de vencida. Los Principios de Contabilidad de Aceptación General no contemplan la creación de esta provisión con base a plazos de vencimiento.
- Se provisionan los rendimientos por cobrar sobre cartera de créditos con base en el porcentaje de riesgo aplicado al capital de los créditos que originan dichos rendimientos, excepto para los capitales clasificados bajo las categorías (C), Riesgo Real, (D) Alto Riesgo, y (E) Irrecuperables, cuyos rendimientos deben ser provisionados en un 100%. Los Principios de Contabilidad de Aceptación General no contemplan provisión de los rendimientos con base al porcentaje de riesgo aplicado al capital de los créditos que originan dichos rendimientos.
- Los bienes recibidos o adjudicados en pago no podrán conservarse por más de un año, si se trata de bienes muebles o valores, ni por más de tres años, si se trata de bienes inmuebles, contados a partir de la fecha de adjudicación. Hasta el 30 de septiembre de 2003, se debía constituir un apartado mensual hasta cubrir el 100% de su valor total al final del plazo. Según Principios de Contabilidad de Aceptación General, no se establecen límites de permanencia de los bienes muebles e inmuebles recibidos en pago, ni se requiere la constitución de apartados en base a su permanencia.

- Los Gastos Diferidos corresponden a erogaciones no reconocidas totalmente como gastos del ejercicio en que se incurren y se distribuyen en los ejercicios que recibirán los beneficios de los mismos. Se amortizan por el método de línea recta en un plazo no mayor de 4 años. Los principios de contabilidad de aceptación general no contemplan plazos específicos de amortización para estos activos.
- Se debe efectuar una evaluación cada 90 días de la cobrabilidad de las partidas registradas en el rubro de otros activos, aplicando criterios similares a los establecidos sobre la cartera de créditos. Asimismo, se establecen porcentajes adicionales de provisión específica en función a la permanencia de las partidas en este rubro. Los Principios de Contabilidad de Aceptación General no contemplan la creación de esta provisión con base a plazos de vencimiento, y establecen que la provisión por incobrabilidad de los otros activos se determine en función de la posible recuperación de los activos.
- Para las cuentas de orden contingentes que se originen de garantías otorgadas y cartas de créditos, se deberá constituir una provisión genérica del 1% y otra específica con base en los lineamientos establecidos para las operaciones de crédito. Los Principios de Contabilidad no contemplan esta provisión.
- A los fines del estado de flujos de efectivo, se consideran como efectivo y equivalentes de efectivo, los saldos mantenidos en el rubro de Disponibilidades incluyendo el encaje legal mantenido en el Banco Central de Venezuela. No se consideran como equivalente de efectivo ciertos rubros de la cartera de inversiones, representados por instrumentos de inversión negociables convertibles en efectivo a corto plazo. Los Principios de Contabilidad de Aceptación General, consideran como equivalentes de efectivo las inversiones líquidas y fácilmente convertibles en efectivo y cuyo vencimiento sea igual o inferior a tres meses.

Otras prácticas de contabilidad aplicadas por Banesco Banco Universal, C.A., que no difieren de los Principios de Contabilidad de Aceptación General, son las siguientes:

Inversiones en Títulos Valores

Las inversiones en Títulos Valores se clasifican de acuerdo con la intención de negociación que tenga la Gerencia para cada tipo de título:

- Colocaciones en el Banco Central de Venezuela y Operaciones Interbancarias: Corresponden a las colocaciones de excedentes que efectúen las instituciones en el Banco Central de Venezuela, en obligaciones overnight y en obligaciones emitidas por instituciones financieras del país a plazos no mayores de sesenta (60) días. Se registran a su valor de realización. Las inversiones en títulos emitidos por instituciones financieras y los emitidos por el Banco Central de Venezuela, se registran al costo.

BANESCO BANCO UNIVERSAL, C.A. CONSOLIDADOS CON LA SUCURSAL EN EL EXTERIOR.

- Inversiones en Títulos Valores para Negociar: Corresponden a valores o instrumentos de inversión negociables convertibles en efectivo en un plazo menor de 90 días. Estos títulos valores, independientemente de su vencimiento, deberán ser necesariamente negociados y desincorporados, en un lapso que no podrá exceder de 90 días desde la fecha de su incorporación a esta cuenta. Se registran a su valor razonable de mercado.
- Inversiones en Títulos Valores Disponibles para la Venta: Corresponden a inversiones en títulos de deuda y de capital sin un mercado habitual de transacciones o con baja bursatilidad. Se registran a su valor razonable de mercado. Cuando estas inversiones no cotizan en la bolsa de valores se registran al costo de adquisición y deben valuarse a su valor razonable, entendiéndose por éste el valor presente del flujo de efectivo futuro que generará la inversión. Para valorar estos títulos se admite el precio promedio obtenido del Reuters o cualquier otro sistema similar de información bursatil.
- Inversiones Mantenido hasta su Vencimiento: Están constituidas por títulos de deuda adquiridos con la intención firme de mantenerlos hasta su vencimiento. Se registran al costo de adquisición el cual debe guardar consonancia con el valor de mercado a la fecha de adquisición o compra, ajustado posteriormente por la amortización de las primas o descuentos, las cuales se amortizan durante el plazo de vigencia del título.
- Inversiones de Disponibilidad Restringida: Incluyen, entre otras, aquellas inversiones cedidas en reporto o que estén en garantía, los fondos restringidos entregados en fideicomiso y cualquier otro valor cuya disponibilidad se encuentre restringida. Se presentan por el saldo que estas inversiones tengan a la fecha de su registro. Asimismo, los títulos valores que se registren en esta cuenta, que provengan de las otras categorías de inversiones en títulos valores, se les aplicará los criterios de valuación existentes para las inversiones en títulos valores que dieron origen al registro de las mismas.
- Inversiones en Otros Títulos Valores: En esta cuenta se registran los fideicomisos de inversión, así como, aquellas inversiones que no han sido incluidas en las categorías anteriores. Las compras y ventas de títulos valores así como las ganancias o pérdidas se registran a la fecha de la operación. Las captaciones del público a través de cesiones en fondos de activos líquidos y de participaciones se presentan disminuyendo las inversiones en otros títulos valores. Las Inversiones en Obligaciones por Fideicomisos de Inversión, emitidos por Instituciones Financieras, se registran los montos entregados en fideicomiso a otras instituciones financieras, que no tenga ningún tipo de restricción y cuyo activo subyacente sea efectivo o títulos valores; en el caso de ser en títulos valores, deberá ajustarse mensualmente dicha inversión siguiendo los parámetros de valoración de acuerdo al tipo de título valor y según la clasificación inicial asignada a la inversión, antes de ser entregada en fideicomiso.

- Derechos Cedidos sobre Títulos Valores para Negociar, Disponible para la Venta, Mantenedos hasta su Vencimiento, Colocaciones en el Banco Central de Venezuela y Operaciones Interbancarias y sobre Otros Títulos Valores: Las instituciones financieras autorizadas para ceder derechos de participación al público sobre títulos o valores, deberán mantener en fideicomiso o en custodia en un banco comercial o universal, los títulos o valores adquiridos por ellas con motivo de tales actividades y sólo podrán ceder derechos al público sobre los títulos o valores mantenidos hasta el vencimiento, disponibles para la venta, aquellos para negociar, colocaciones en el Banco Central de Venezuela y operaciones interbancarias u otros títulos emitidos por instituciones financieras conforme al Decreto con Fuerza de Ley de Reforma de la Ley General de Bancos y Otras Instituciones Financieras, cuyo monto no exceda el valor de mercado de los títulos o valores que respaldan la cesión.

Asimismo, no podrán ceder derechos al público sobre títulos valores cuya adquisición haya sido efectuada mediante financiamiento de terceros, mientras exista la obligación. Por otra parte, las instituciones financieras al efectuar este tipo de cesión deben establecer una correspondencia adecuada entre el vencimiento de las participaciones y los respectivos derechos cedidos. Los bancos universales podrán mantener en su custodia los títulos y valores adquiridos para su posterior venta al público de los derechos y participaciones sobre los mismos, de acuerdo a lo indicado en el Artículo 84 del Decreto con Fuerza de Ley de Reforma de la Ley General de Bancos y Otras Instituciones Financieras.

Las Instituciones Financieras, no pueden ceder derechos o participaciones sobre los rendimientos por cobrar de títulos valores

- Las ganancias o pérdidas no realizadas de las inversiones en títulos valores para negociar, se registran en los resultados del semestre. Las ganancias o pérdidas no realizadas, generadas por las inversiones en títulos valores disponibles para la venta, se incluyen en una cuenta separada formando parte del patrimonio.
- Las ganancias o pérdidas por transferencias entre categorías de inversión, tienen el siguiente tratamiento contable:
 - De títulos para negociar a títulos disponibles para la venta o mantenidos hasta su vencimiento: El valor a registrar se calculará a su valor razonable al momento de la transferencia y la diferencia con el valor razonable anterior, se registrará en los resultados del ejercicio.
 - De títulos disponibles para la venta o mantenidos hasta su vencimiento a títulos para negociar: El valor a registrar se calculará a su valor razonable al momento de la transferencia, se reconoce inmediatamente en resultados la ganancia o pérdida no realizada a la fecha de la transferencia.

- De títulos disponibles para la venta a títulos mantenidos hasta su vencimiento:
El valor a registrar se calculará a su valor razonable al momento de la transferencia, la ganancia o pérdida no realizada se continúa reportando por separado en el patrimonio y se va amortizando durante la vida del valor de deuda como un ajuste de su rendimiento.

- De títulos mantenidos hasta su vencimiento a títulos disponibles para la venta:
El valor a registrar se calculará a su valor razonable al momento de la transferencia, la ganancia o pérdida no realizada a la fecha de la transferencia se reconoce y el saldo neto se presenta por separado dentro del patrimonio.

Toda transferencia entre las diferentes categorías de inversiones, o cuando se vendan por circunstancias distintas a las indicadas en el Manual de Contabilidad o se reclasifiquen a otra categoría debe ser autorizada por el comité de tesorería de la institución financiera o por quién haga sus veces y, posteriormente notificar a la Superintendencia de Bancos y Otras Instituciones Financieras dicha transferencia o venta.

Operaciones de Reporto

Banesco Banco Universal, C.A., celebra contratos de captación y colocación de recursos a corto plazo mediante la modalidad de operaciones de reporto que consisten en la compra o venta, según sea el caso, de títulos valores y documentos de crédito con compromiso de revenderlos o recomprarlos al término del contrato. Cuando el Banco actúa como reportado las obligaciones de recompra las registra en el pasivo correspondiente, y el monto de la provisión para posible riesgo por pérdida de valor u otro que pudieran tener los valores reportados, los registra en la cuenta de Provisiones para Otras Contingencias. Asimismo, cuando actúa como reportador registra los títulos valores o cartera de créditos dentro del rubro que corresponda y la provisión se registra conjuntamente con los títulos valores o cartera de créditos. Estas provisiones se determinan aplicando los criterios de valuación establecidos por la Superintendencia de Bancos y Otras Instituciones Financieras.

Uso de Estimaciones en la Preparación de los Estados Financieros

La preparación de los estados financieros y sus notas requiere que la Gerencia haga estimaciones razonables que afectan los montos de activos y pasivos, la divulgación de los activos y pasivos contingentes a la fecha de los estados financieros, así como los ingresos y gastos durante los períodos cubiertos por dichos estados financieros. Los resultados reales pueden variar con respecto a dichas estimaciones.

Bienes de Uso

Los bienes de uso se presentan al costo, neto de la depreciación acumulada, la cual se calcula por el método de línea recta. Las partidas que incrementan sustancialmente la vida útil de los activos son capitalizadas. Los costos de mantenimiento y reparaciones ordinarias se imputan a gastos a medida en que se incurren. Para fines contables y fiscales se usan vidas útiles estimadas iguales, de acuerdo con el siguiente detalle:

	<u>Vida útil estimada</u>
Edificaciones	40 años
Mobiliarios	10 años
Equipos	8 años
Equipos de Transporte	5 años
Equipos de Computación	4 años

Operaciones en Moneda Extranjera

Las operaciones en moneda extranjera se contabilizan a la tasa de cambio vigente a la fecha de las operaciones. De acuerdo con lo indicado en el Manual de Contabilidad, emitido por la Superintendencia de Bancos y Otras Instituciones Financieras, los saldos de los activos y pasivos en moneda extranjera se presentan al cierre de cada mes a la tasa de cambio para la compra de divisas que determine el Banco Central de Venezuela. Las ganancias y pérdidas en cambio se reflejan en los resultados de operaciones del semestre, excepto las inversiones disponibles para la venta cuando se trata de títulos de capital, ya que la diferencia en cambio se registra en una cuenta del patrimonio, sin afectar los resultados del ejercicio.

Plusvalía

Las plusvalías corresponden al exceso pagado sobre el valor en libros de activos no específicos de una institución cuando se producen procesos de compra o de fusión de empresas. Las plusvalías son amortizadas por el método de línea recta en un plazo no mayor de veinte (20) años.

Inversiones en Empresas Filiales, Afiliadas y Sucursales.

Las inversiones en compañías donde el Banco posee un porcentaje de propiedad o control superior al 20% del capital, se registran por el método de participación patrimonial, mediante el cual la participación en la inversión es reconocida en resultados como otros ingresos operativos o gastos operativos, según la compañía reporte ganancias ó pérdidas, respectivamente. El monto acumulado por la participación patrimonial en los resultados de las empresas filiales o afiliadas registrado en la subcuenta 361.03 "Superávit por Aplicar", debe ser identificado y reclasificado a la subcuenta 361.02 "Superávit restringido", hasta tanto sean recibidos los dividendos de la empresa filial o afiliada.

Impuesto Sobre la Renta Diferido

El impuesto sobre la renta diferido se origina por el efecto impositivo de las discrepancias entre el criterio contable y el tributario, relacionado con el momento del reconocimiento de los resultados.

BanESCO Banco Universal, C.A., no reconoce el impuesto sobre la renta diferido activo, originado por los efectos impositivos de las diferencias temporales por gastos o ingresos que se causan en períodos distintos para fines tributarios y contables, debido a que no existe la certeza de que dicha diferencia pueda recuperarse en períodos futuros.

Provisión para Obligaciones Sociales

El Banco acumula el pasivo correspondiente a la indemnización de antigüedad de los trabajadores de acuerdo a lo establecido en la Ley Orgánica del Trabajo, la cual es considerada como un derecho adquirido de los trabajadores. Asimismo, se hace una acumulación adicional para cubrir el pasivo eventual por doble indemnización en caso de despidos injustificados.

Ingresos y Gastos Financieros

Los rendimientos sobre préstamos, inversiones y cuentas por cobrar se reconocen como ingresos financieros cuando se devengan. Los rendimientos por cobrar sobre la cartera de inversiones con más de 30 días de vencida y los rendimientos que origina la cartera de créditos desde el momento que ingresa a vencida o en litigio se reconocen como ingresos sólo cuando son efectivamente cobrados.

Los intereses cobrados por anticipado se incluyen en el rubro de Otros Pasivos como ingresos diferidos y se registran como ingresos cuando se devengan.

Las comisiones por el otorgamiento de créditos se registran como ingresos en el momento que se cobran.

Los intereses por captaciones del público por obligaciones y por financiamientos obtenidos se registran como gastos financieros a medida que se causan.

Instrumentos Financieros Derivados

El Banco realiza operaciones de opciones, las cuales se documentan a través de contratos, donde una de las partes se compromete a comprar (vender) y la otra adquiere el derecho de vender (comprar) a cambio de una prima, una determinada cantidad de un activo y a un precio establecido al momento de la firma del contrato. Las opciones se clasifican en función a los derechos que representan, es decir, opciones Call (dan derecho a comprar un activo) y opciones Put (dan derecho a vender un activo).

Los valores de mercado de los contratos a futuro por operaciones de compra y venta de divisas, así como las opciones de venta de títulos valores se registran en cuentas de orden. Las operaciones de compra y venta de divisas se presentan con valor a plazo máximo de dos días (spot) a la tasa de cambio de la transacción. Las opciones de venta se registran al valor negociado.

Principios de Consolidación

Los estados financieros consolidados al 30 de junio de 2004 y 31 de diciembre de 2003, incluyen los estados financieros de Unibanca Banco Universal, C.A., (Sucursal de Banesco Banco Universal, C.A., ubicada en Panamá).

Al 30 de junio de 2004, la Sucursal en Panamá, continúa la gestión de presentación de toda la documentación requerida por parte de la Superintendencia de Bancos de la República de Panamá para la autorización de la fusión por absorción en el extranjero de su matriz, y el cambio de nombre de Unibanca Banco Universal, C.A. (Sucursal de Panamá), a Banesco Banco Universal, C.A. (Sucursal de Panamá).

Los activos, pasivos y resultados de la Sucursal en el exterior, se consolidan con los estados financieros de la casa matriz en Venezuela. La inversión se elimina contra el capital de la Sucursal y todas las cuentas con saldos recíprocos.

Para la consolidación, los estados financieros de la Sucursal en el exterior han sido adaptados a las normas de presentación contable establecidas por la Superintendencia de Bancos y Otras Instituciones Financieras de Venezuela.

Las eliminaciones de las diferentes partidas existentes entre las instituciones consolidantes se efectúan por el saldo menor, en caso de existir diferencias. Estas diferencias no tienen efecto importante sobre los estados financieros consolidados.

La moneda funcional de la sucursal de Panamá es la Balboa (B/.), unidad monetaria de la República de Panamá, la cual está a la par y es de libre cambio con el Dólar (\$) de los Estados Unidos de América. Los activos y pasivos monetarios y no monetarios se tradujeron a bolívares al tipo de cambio de Bs. 1.915,20 y Bs. 1.596 por dólar estadounidense, al 30 de junio de 2004 y 31 de diciembre de 2003, respectivamente. Los ingresos y gastos del período, se tradujeron a la tasa de cambio vigente al cierre del período.

La Sucursal de Panamá está sujeta a requerimientos específicos del Ente Regulador de ese país, entre otros aspectos, en cuanto a consulta previa de ciertas transacciones y a calidad de activos y liquidez.

3. Efectivo y Banco Central de Venezuela

El detalle de la cuenta de efectivo es el siguiente en miles de bolívares:

	30 de junio de 2004	31 de diciembre de 2003
Billetes y moneda nacionales	92.559.735	106.829.623
Billetes y monedas extranjeras	9.452.828	5.947.065
Oro amonedado y en barras	33.865	29.647
Caja Chica	12.068	11.848
	<u>102.058.496</u>	<u>112.818.183</u>

El detalle de la cuenta Banco Central de Venezuela, es el siguiente (en miles de bolívares):

	30 de junio de 2004	31 de diciembre de 2003
Cuenta de Encaje Legal	608.593.735	499.138.781
Otros Depósitos	24.254.239	27.279.095
	<u>632.847.974</u>	<u>526.417.876</u>

BANESCO BANCO UNIVERSAL, C.A CONSOLIDADOS CON LA SUCURSAL EN EL EXTERIOR

4. Inversiones en Títulos Valores

4.1 El valor según libros de las Colocaciones en el Banco Central de Venezuela y operaciones interbancarias, presentadas a su valor de realización es el siguiente, en miles de bolívares:

		30 de junio de 2004		
	Nº de Acciones/ Títulos	Rango de Intereses	Valor Nominal	Valor de Realización/ Valor en Libros
Colocaciones en el Banco Central de Venezuela y Operaciones Interbancarias				
Colocaciones en el Banco Central de Venezuela				
	56	12% - 13%	1.596.700.000	1.596.700.000
	1	12%	87.124	87.124
	1	1%	30.403.800	30.403.800
	-	2% - 16,5%	1.627.190.924 (699.111.275)	1.627.190.924 (699.111.275)
			928.079.649	928.079.649
31 de diciembre de 2003				
Colocaciones en el Banco Central de Venezuela y Operaciones Interbancarias				
Colocaciones en el Banco Central de Venezuela				
	22	16% - 17%	1.327.420.000	1.327.420.000
	1	15%	81.193	81.193
	11	2,97% - 11,91%	77.159	77.159
	1	1%	11.132.100	11.132.100
	2	1%	6.000.000	6.000.000
	2	3%	5.500.000	5.500.000
	1	1%	4.000.000	4.000.000
	1	1%	3.000.000	3.000.000
	1	1%	2.000.000	2.000.000
			31.632.100	31.632.100
			1.359.210.452	1.359.210.452
Total Inversiones en el Banco Central de Venezuela y Operaciones Interbancarias				
Inversiones Cedidas a través de Participaciones				
Total Inversiones en el Banco Central de Venezuela y Operaciones Interbancarias				
Colocaciones en el Banco Central de Venezuela y Operaciones Interbancarias				
Colocaciones en el Banco Central de Venezuela				
	22	16% - 17%	1.327.420.000	1.327.420.000
	1	15%	81.193	81.193
	11	2,97% - 11,91%	77.159	77.159
	1	1%	11.132.100	11.132.100
	2	1%	6.000.000	6.000.000
	2	3%	5.500.000	5.500.000
	1	1%	4.000.000	4.000.000
	1	1%	3.000.000	3.000.000
	1	1%	2.000.000	2.000.000
			31.632.100	31.632.100
			1.359.210.452	1.359.210.452
Sub-Total Colocaciones en el Banco Central de Venezuela y Operaciones Interbancarias				

BANESCO BANCO UNIVERSAL, C.A CONSOLIDADOS CON LA SUCURSAL EN EL EXTERIOR

31 de diciembre de 2003			
Nº de Acciones/ Títulos	Rango de Intereses	Valor Nominal	Valor de Realización/ Valor en Libros
-	5% - 17%	(109.676.035)	(109.676.035)
-	1% - 4%	(8.939.129)	(8.939.129)
		<u>(118.615.164)</u>	<u>(118.615.164)</u>
		1.240.595.288	1.240.595.288

Inversiones Cedidas:

Inversiones Cedidas a través de Participaciones
Inversiones Cedidas a través de cuentas de Fondos de Activos Líquidos
Total Inversiones Cedidas

Total Inversiones en el Banco Central de Venezuela y Operaciones Interbancarias

Al 30 de junio de 2004, el Banco mantiene registrado dentro de la cuenta Colocaciones en el Banco Central de Venezuela, Bs. 431.099.000 miles, correspondientes a operaciones de absorción efectuadas por el Banco Central a través de repos. Cabe destacar que el Banco Central de Venezuela actuando en su carácter de autoridad monetaria, ha venido convocando a los Bancos Universales, Comerciales, de Inversión, Hipotecarios y Entidades de Ahorro y Préstamo a la participación activa en la denominada subasta competitiva, como parte de la ejecución de su política monetaria.

4.2 Las inversiones en Títulos Valores para Negociar al 31 de diciembre de 2003, presentadas a su valor razonable de mercado, en miles de bolívares, son las siguientes:

Nº de Acciones/ Títulos	Rango de Intereses	Valor Nominal	Costo		Valor de Mercado
			Costo de Adquisición	Amortizado/ Valor en Libros	
1	18%	35.925	30.015	30.895	30.895
		<u>35.925</u>	<u>30.015</u>	<u>30.895</u>	<u>30.895</u>

Inversiones en Títulos Valores para Negociar
Bonos y Obligaciones de la Deuda Pública Nacional
Bonos de la Deuda Pública Nacional (Vebonos)
Total Inversiones en Títulos Valores para Negociar

Al 30 de junio de 2004 y 31 de diciembre de 2003, el Banco reclasificó a éste rubro Bonos de la Deuda Pública Nacional, registrados en el rubro Inversiones Mantenidas Hasta su Vencimiento, por Bs. 141.717.539 y Bs. 29.702.797 miles respectivamente, generando ganancias por concepto de valoración de mercado de los referidos títulos valores por Bs. 7.574.846 miles y Bs. 1.817.203 miles respectivamente, las cuales se incluyen en la cuenta Ganancias Realizadas en Inversiones en Títulos Valores para Negociar. Estas reclasificaciones fueron aprobadas por el Comité de Inversiones y notificadas a la Superintendencia de Bancos y Otras Instituciones Financieras.

BANESCO BANCO UNIVERSAL, C.A CONSOLIDADOS CON LA SUCURSAL EN EL EXTERIOR

A continuación presentamos la composición de las cuentas de Ganancias y Pérdidas Realizadas en Inversiones en Títulos Valores para Negociar, incluidas en los rubros de "Otros Ingresos Operativos" y "Otros Gastos Operativos", expresado en miles de bolívares:

	30 de junio de 2004	31 de diciembre de 2003
Ventas Realizadas	224.131.533	533.524.124
Ganancia Realizada en Inversiones en Títulos Valores para Negociar:		
Ganancias en Venta	1.150.760	4.879.744
Ganancia por Valoración Mercado	9.295.192	11.803.504
Saldo al final del semestre	10.445.952	16.683.248
Pérdida por Valoración Mercado	-	50.190

4.3 Las Inversiones en Títulos Valores Disponibles para la Venta, presentadas en miles de bolívares y a su valor razonable de mercado, son las siguientes:

	30 de Junio de 2004		Valor en Libros / Valor Razonable de Mercado			
	Nº de Acciones / Títulos	Rango de Intereses / Participación	Valor Nominal	Costo de Adquisición	Pérdida No Realizada	Ganancia No Realizada
Inversiones en Títulos Valores Disponibles para la Venta						
Participación en Instituciones Financieras del País:						
Banco Interamericano de Ahorro y Préstamo, S.A. (BIAPE)	978	0,3821%	187.307	187.307	-	11.524
Banco Occidental de Descuento, Banco Universal, C.A.	315.671	0,019%	31.567	2.683	-	139.369
			218.874	189.990	-	150.893
Participación en Empresas Privadas no Financieras del País:						
Fondo de Valores Inmobiliarios, S.A.C.A.	270.731.850	6,131%	2.707.319	6.865.364	-	11.815.134
Venezuela Invest LTD	968.750	12,50%	9.688	1.573.556	-	294.431
Banco Renta Variable, Entidad de Inversión Colectiva, Fondo Mutual de Capital Abierto, S.A. (Nota 21)	198.378	15,122%	198.378	58.000	-	161.583
Banco Seguros, C.A. (Nota 21)	25.500	1,244%	25.500	25.500	-	181.880
Corporación Suiche 7B, C.A.	15.924	2,062%	15.924	2.947	-	92.856
CORIMON, C.A.	23.285	1%	116.428	135.909	-	66.054
Banco Renta Fija, Entidad de Inversión Colectiva, Fondo Mutual de Capital Abierto, S.A. (Nota 21)	18.509	1,24%	18.509	5.093	-	40.743
Caja Venezolana de Valores, C.A.	200	0,167%	1.292	1.487	-	2.738
Sociedad Nacional de Garantías Recíprocas para la Pequeña y Mediana Industria. (SOGAMPI)	3.146	0,031%	3.146	2.075	-	2.035
			3.096.184	8.669.931	-	12.591.400
Participación en Empresas Privadas - Sucursal Panamá:						
Excel Bank National Association	1.208	3,34%	1.468.173	1.468.173	-	-
			1.468.173	1.468.173	-	-
Participación en Empresas Privadas no Financieras del Exterior						
Raleigh Capital Holdings L.T.D.	849.531	12%	32.540.435	18.581.479	-	-
Total Inversiones en Títulos Valores Disponibles para la Venta			37.323.666	28.909.373	66.054	12.742.293
						41.585.812

BANESCO BANCO UNIVERSAL, C.A CONSOLIDADOS CON LA SUCURSAL EN EL EXTERIOR

31 de diciembre de 2003

	Nº de Acciones/Títulos	Rango de Intereses / Participación	Valor Nominal	Costo de Adquisición	Ganancia No Realizada	Pérdida No Realizada	Valor en Libros / Valor Razonable de Mercado
Inversiones en Títulos Valores Disponibles para la Venta							
Letras del Tesoro-Cartera de Sucursal Panamá	106,40	4,20%	42.453.600	42.506.667	-	53.067	42.453.600
Otros Títulos Valores Emitidos o Avalados por la Nación							
Bonos PAR "A"	58	6,75%	22.963.248	17.954.504	3.286.500	-	21.241.004
Bonos PAR "B"	20	6,75%	7.980.000	6.239.402	1.142.098	-	7.381.500
Bonos DCB	2	2,125%	760.000	532.046	188.662	-	720.708
Bonos Globales 2027	28	8,375%	11.172.000	10.455.795	-	99.351	10.356.444
Bonos Globales 2010	196	5,375%	78.204.000	64.567.178	-	224.837	64.342.341
Bonos Globales 2013	15	10,75%	5.985.000	5.821.410	566.979	-	6.388.389
Bonos Globales 2014	8	8,25%	3.192.000	3.192.000	-	31.920	3.160.080
Bonos Globales 2018	9	7%	3.776.136	2.917.065	4.720	-	2.921.785
Perú PDI Bonds	0,29	5%	117.019	96.540	11.702	-	108.242
Perú Par	0,32	3%	129.276	106.652	12.928	-	119.580
Bonos Brazil (EIL.PERM.RG)	0,01	6%	3.192	2.234	511	-	2.745
Bonos Brazil (EIL.PERM.BR)	0,02	2%	6.863	4.598	2.162	-	6.760
Bonos Brazil (Par Z-LPERM:RG)	0,09	2%	35.000	23.450	11.025	-	34.475
Brazil Capitalization Bonds	24,63	8%	9.826.652	9.587.127	88.194	-	9.675.321
Petróleos de Venezuela 2008	14,80	6,80%	5.905.200	5.824.004	13.286	-	5.837.290
Petróleos de Venezuela 2012	4	8,5%	1.596.000	1.586.025	-	3.431	1.582.594
Petruata Finance 2008	8	7,63%	3.192.000	3.235.890	-	-	3.235.890
Títulos Cred. Pago Deuda Privada Vzla	0,43	3,40%	170.759	170.759	-	-	170.759
			155.014.345	132.316.679	5.328.767	359.539	137.285.907
Participación en Instituciones Financieras del País:							
Banco Occidental de Descuento, Banco Universal, C.A.	315.671	0,019%	31.567	2.683	65.502	-	68.185
Banco Interamericano de Ahorro y Préstamo, S.A. (BIAPE)	1.100	0,43%	175.560	195.031	-	8.675	186.356
			207.127	197.714	65.502	8.675	254.541
Participación en Empresas Privadas no Financieras del País:							
Fondo de Valores Inmobiliarios, S.A.C.A.	270.731.850	6,131%	2.707.319	6.865.364	7.754.156	-	14.619.520
Venezuela Invest LTD	968.750	12,5%	9.688	1.573.556	-	16.900	1.556.656
Tenedora Aluholding, C.A.	569.593.102	7,293%	569.593	569.593	50.049	-	619.642
Proyecto Conexus, C.A.	137.334	13,333%	13.733	83.911	117.326	-	201.237
Baneco Seguros, C.A. (Nota 21)	25.500	1,244%	25.500	25.500	107.825	-	133.325
Baneco Renta Variable, Entidad de Inversión Colectiva Fondo							
Mutual de Capital Abierto, S.A. (Nota 21)	198.378	15,122%	198.378	58.000	140.751	-	198.751
Corporación Suiche 7B, C.A.	10.616	2,062%	10.616	2.947	78.501	-	81.448
Sociedad Nacional de Garantías Recíprocas para la Pequeña y Mediana Industria. (SOGAMPI)	3.146	0,031%	3.146	2.075	2.196	-	4.271
Caja Venezolana de Valores, C.A.	200	0,167%	1.292	1.485	2.450	-	3.935
Corrimon, C.A.	1.164.275	1%	1.164.275	135.909	-	88.174	47.735
			3.655.693	9.318.340	8.253.254	105.074	17.466.520

BANESCO BANCO UNIVERSAL, C.A CONSOLIDADOS CON LA SUCURSAL EN EL EXTERIOR

31 de diciembre de 2003

	Nº de Acciones/ Títulos	Rango de Intereses / Participación	Valor Nominal	Costo de Adquisición	Ganancia No Realizada	Pérdida No Realizada	Valor en Libros / Valor Razonable de Mercado
Participación en Instituciones Financieras del Exterior: Banco Latinoamericano de Exportaciones, S.A. "Bladex"	71.746	0,414%	1.145.074	311.220	1.890.758	-	2.201.978
Participación en Empresas Privadas Sucursal Panamá: Propietaria de Acciones, C.A. Excel Bank National Association	581 1.208	8,30% 2,028%	927.276 1.292.680 2.219.956	1.644 1.223.478 1.225.122	-	-	1.644 1.223.478 1.225.122
Participación en Empresas Privadas no Financieras del Exterior Raleigh Capital Holdings L.T.D.	849.531	12%	27.184.992	18.581.479	-	-	18.581.479
Total Inversiones en Títulos Valores Disponibles para la Venta			231.880.787	204.457.221	15.538.281	526.355	219.469.147

Los vencimientos de las Inversiones en Títulos Valores Disponibles para la Venta, en miles de bolívares, son los siguientes:

	30 de junio de 2004		31 de diciembre de 2003	
	Costo de Adquisición	Valor Razonable de Mercado	Costo de Adquisición	Valor Razonable de Mercado
Entre uno y cinco años	28.909.573	41.585.812	6.384.097	6.599.233
Más de diez años	28.909.573	41.585.812	198.073.124	212.869.914
	28.909.573	41.585.812	204.457.221	219.469.147

Durante el mes de diciembre del 2003, el Banco adquirió 849.531 acciones preferidas clase "A", de la Sociedad Raleigh Capital Holdings, LTD., por Bs. 18.581.479 miles. El valor nominal de estas acciones es de Bs. 32.000, cada una, y producirán un rendimiento del 12% anual pagadero semestralmente, no son amortizables, no otorgan derecho a voto y serán redimibles en un plazo máximo de 5 años. Durante el mes de junio de 2004, el Banco cobró los rendimientos generados por esta inversión.

La adquisición de estas acciones se efectuó a través de la transferencia de inmuebles propiedad de Banesco Banco Universal, C.A., según se indica a continuación, expresado en miles de bolívares:

BANESCO BANCO UNIVERSAL, C.A CONSOLIDADOS CON LA SUCURSAL EN EL EXTERIOR

Cuentas	Valor Nominal Acciones Preferidas / Precio de Transferencia	Costo Neto de los Bienes Desincorporados
Inmuebles Recibidos en Pago (Nota 8)	21.125.000	14.785.537
Edificaciones Fuera de Uso (Nota 8)	790.000	651.685
Obligaciones por Fideicomiso de Inversión Emitidos por Empresas No Financieras del País (Nota 4.6)	3.400.000	3.144.257
Cuentas de Orden – Bienes Desincorporados	1.870.000	-
Total	27.185.000	18.581.479

A continuación se presenta el movimiento de la Ganancia o Pérdida Neta No Realizada, originada durante el semestre terminado al 30 de junio de 2004 y 31 de diciembre de 2003, y registrada en la cuenta de Ganancia o Pérdida No Realizada en Inversiones en Títulos Valores Disponibles para la Venta, en el rubro del Patrimonio, en miles de bolívares:

	30 de junio de 2004	31 de diciembre de 2003
Saldo al Inicio del Semestre	10.043.146	1.570.276
Más: Ganancias no Realizadas	74.858.338	22.743.403
Menos: Pérdidas no Realizadas	(72.130.647)	(14.270.533)
Ganancia no Realizada Neta (Nota 17)	2.727.691	8.472.870
Saldo al Final del Semestre	12.770.837	10.043.146

Los rubros de “Otros Ingresos Operativos” y “Otros Gastos Operativos”, incluyen las ganancias o pérdidas generadas en el Banco por la venta de sus Inversiones Disponibles para la Venta, según el siguiente detalle, en miles de bolívares:

	30 de junio de 2004	31 de diciembre de 2003
Ventas Realizadas	2.226.781	20.525.721
Ganancia en Venta	-	934.622
Ganancia por Valoración Mercado	2.059.916	-
Saldo al final del Semestre	2.059.916	934.622
Pérdida en Venta	691.054	-
Pérdida por Valoración Mercado (Nota 4.4)	335.844	213.889
	1.026.898	213.889
Desvalorización Permanente	569.593	-

BANESCO BANCO UNIVERSAL, C.A CONSOLIDADOS CON LA SUCURSAL EN EL EXTERIOR

4.4 Las inversiones en Títulos Valores Mantendidas Hasta su Vencimiento, corresponden a títulos Valores sobre los cuales el Banco tiene la intención firme y la capacidad de mantenerlos hasta su vencimiento. El detalle de las mismas, en miles de bolívares, es el siguiente:

		30 de junio de 2004						
		N° de Acciones/ Títulos	Rango de Intereses	Valor Nominal	Costo Amortizado/ Valor en Libros	Ganancia Bruta No Realizada	Pérdida Bruta No Realizada	Valor Razonable de Mercado
Inversiones en Títulos Valores Mantendidos hasta su Vencimiento								
Letras del Tesoro – Cartera de Sucursal Panamá								
	Bonos de la Deuda Pública Nacional	287	14,18% – 17,38%	1.043.085.386	1.016.700.810	26.384.576	-	1.043.085.386
	Bonos de la Deuda Pública Nacional (Vebonos)	235	13,99% – 16,13%	491.969.502	462.671.681	19.114.692	-	481.786.373
		96	4%	45.964.800	46.471.134	-	2.721.837	43.749.297
Otros Títulos Valores Emitidos o Avalados por la Nación:								
	Bonos Globales 2007	551.7080	9,25%	264.157.790	236.324.226	-	12.054.262	224.269.964
	Bonos Globales 2013	478.0080	10,75%	228.870.230	229.846.994	-	2.853.500	226.993.494
	Bonos Globales 2010	388.1760	5,375%	185.858.669	147.869.208	251.369	567.380	147.553.197
	Bonos Debt Conversion Bonds (DCB)	182.9927	2,75%	87.616.895	83.548.103	-	93.011	83.455.092
	Bonos Par "A"	132.30	6,75%	63.345.240	58.754.362	-	2.535.461	56.218.901
	Bonos Globales 2018	157.1479	7%	75.242.405	57.150.166	-	2.191.834	54.958.332
	Bonos Par "B"	105	6,75%	50.274.000	47.269.530	-	2.777.040	44.492.490
	Bono Soberano de Venezuela 2011	82.208	2,15%	39.361.190	30.225.852	206.804	93.365	30.339.291
	Petróleos de Venezuela 2008	14.80	6,80%	7.086.240	6.988.804	168.298	-	7.157.102
	Bonos Globales 2034	13.80	8,125%	6.607.440	6.153.179	-	192.323	5.960.856
	Bonos Corporativos 2010	8	8,875%	3.830.400	3.961.591	-	-	3.975.687
	Bonos Corporativos 2013	7.60	9,125%	3.830.400	3.892.644	26.740	-	3.919.384
	Petrozuata Finance 2008	8	7,63%	3.830.400	3.883.068	-	14.364	3.868.704
	Bonos Corporativos 2009	7.60	9%	3.638.880	3.643.429	-	150.104	3.493.325
	Petróleos de Venezuela 2012	4	8,50%	1.915.200	1.903.230	26.978	-	1.930.208
	Títulos de Crédito Pago Deuda Privada Venezolana	0.4280	3,4%	204.911	204.911	-	-	204.911
	Par Bonds República de Perú	0.3240	3%	155.131	127.983	5.430	-	133.413
	Perú PDI Bonds	0.2933	5%	140.422	115.849	4.746	-	120.595
	Bonos Brasil (E.I.L.PERM. BR)	0.1049	2%	50.236	33.658	15.824	-	49.482
	Bonos Brasil (Par Z – LPERM. RG)	0.0080	6%	3.830	2.681	306	-	2.987
				1.026.019.909	921.899.468	720.591	23.522.644	899.097.415

BANESCO BANCO UNIVERSAL, C.A CONSOLIDADOS CON LA SUCURSAL EN EL EXTERIOR

30 de junio de 2004

	Nº de Acciones/ Títulos	Rango de Intereses	Valor Nominal	Costo Amortizado/ Valor en Libros	Ganancia Bruta No Realizada	Pérdida Bruta No Realizada	Valor Razonable de Mercado
Depósitos a Plazo en Instituciones Financieras del Exterior:							
Lehman Brothers Inc.	1	15,00%	305.715.000	305.715.000	-	-	305.715.000
Wachovia Bank	1	0,99%	282.292	282.292	-	-	282.292
			<u>305.997.292</u>	<u>305.997.292</u>	-	-	<u>305.997.292</u>
Sub-Total Inversiones en Títulos Valores Mantenedidos Hasta su Vencimiento							
			2.913.036.889	2.753.740.385	46.219.859	26.244.481	2.773.715.763
Inversiones Cedidas:							
Inversiones Cedidas a Través de Participaciones	-	2% - 16%	(949.963.592)	(949.963.592)	-	20.004.073	(929.959.519)
Inversiones Cedidas a Través de Cuentas de Fondos de Activos Líquidos	-	1% - 5%	(147.927.627)	(147.927.627)	-	3.115.020	(144.812.607)
			<u>(1.097.891.219)</u>	<u>(1.097.891.219)</u>	-	<u>23.119.093</u>	<u>(1.074.772.126)</u>
Total Inversiones Cedidas							
			1.815.145.670	1.655.849.166	46.219.859	3.125.388	1.698.943.637
Total Inversiones en Títulos Valores Mantenedidos hasta su Vencimiento							

BANESCO BANCO UNIVERSAL, C.A CONSOLIDADOS CON LA SUCURSAL EN EL EXTERIOR

31 de diciembre de 2003

	Nº de Acciones/ Títulos	Rango de Intereses	Valor Nominal	Amortizado/ Valor en Libros	Ganancia Bruta No Realizada	Pérdida Bruta No Realizada	Valor Razonable de Mercado
Inversiones en Títulos Valores Mantenido hasta su Vencimiento							
Bonos de la Deuda Pública Nacional	334	16,33% - 20,56%	693.537.165	650.259.057	14.129.775	-	664.388.832
Bonos de la Deuda Pública Nacional (Vebonos)	181	18% - 19,48%	465.755.075	406.432.219	2.766.650	-	409.198.869
			1.159.292.240	1.056.691.276	16.896.425	-	-1.073.587.701
Otros Títulos Valores Emitidos o Avalados por la Nación:							
Bonos Globales 2010	798,38	5,37%	318.553.620	245.793.444	16.296.547	-	262.089.991
Bonos Globales 2013	252	10,75%	100.548.000	97.833.404	9.491.532	-	107.324.936
Bonos Globales 2018	161,64	7%	64.492.716	47.310.531	2.590.709	-	49.901.240
Bonos Globales 2027	185,27	9,25%	73.921.932	63.284.861	4.242.824	-	67.527.685
Bonos Euros	7,86	10,50%	3.134.262	3.134.262	-	-	3.134.262
Bonos Par	2,26	6,75%	901.740	707.866	126.244	-	- 834.110
			561.552.270	458.964.368	32.747.856	-	490.812.224
Depósitos a Plazo en Instituciones Financieras del Exterior:							
Banescos Internacional Bank Inc. (Nota 21)	3	8%	102.972.399	102.972.399	-	-	102.972.399
Banescos Internacional Bank Corp. (Nota 21)	2	8%	38.865.826	38.865.826	-	-	38.865.826
Wachovia Bank	1	0,99%	220.719	220.719	-	-	220.719
Bank Jacob Safra	1	1%	7.980.000	7.980.000	-	-	7.980.000
Banescos Internacional Bank Inc. (en moneda extranjera) (Nota 21)	6	2% - 2,75%	13.118.352	13.118.352	-	-	13.118.352
			163.157.296	163.157.296	-	-	163.157.296
Otras inversiones en Títulos Valores							
Lehman Brothers Inc.	1	5,35% - 24%	304.818.500	304.818.500	-	-	304.818.500
Sub-Total Inversiones en Títulos Valores Mantenido Hasta su Vencimiento							
			2.188.820.306	1.982.731.440	49.644.281	-	2.032.375.721
Inversiones Ceditas:							
Inversiones Ceditas a Través de Participaciones	-	5% - 21%	(1.314.598.809)	(1.314.598.808)	(43.161.178)	-	(1.357.759.986)
Inversiones Ceditas a Través de Cuentas de Fondos de Activos Líquidos	-	1% - 4%	(197.166.324)	(197.166.325)	(6.473.405)	-	(203.639.730)
			(1.511.765.133)	(1.511.765.133)	(49.634.583)	-	(1.561.399.716)
Total Inversiones Ceditas							
			677.055.173	470.966.307	9.698	-	470.976.005

BANESCO BANCO UNIVERSAL, C.A. CONSOLIDADOS CON LA SUCURSAL EN EL EXTERIOR

Los vencimientos de las Inversiones en Títulos Valores Mantenidos hasta su Vencimiento, en miles de bolívares, son los siguientes:

	30 de junio de 2004		31 de diciembre de 2003	
	Costo Amortizado/ Valor en Libros	Valor Razonable de Mercado	Costo Amortizado/ Valor en Libros	Valor Razonable de Mercado
Hasta seis meses	568.268.631	572.258.840	669.970.920	672.972.840
Entre seis meses y un año	341.983.935	350.771.637	221.275.723	221.879.818
Entre uno a cinco años	942.121.770	973.553.174	636.554.692	649.845.102
Más de 10 años	901.366.049	877.132.112	454.930.105	487.677.961
	<u>2.753.740.385</u>	<u>2.773.715.763</u>	<u>1.982.731.440</u>	<u>2.032.375.721</u>

Las Inversiones Mantenedas Hasta su Vencimiento, se presentan a su costo de adquisición, ajustadas por las amortizaciones de las primas y descuentos y se provisionan cuando exista una pérdida permanente en su valor de mercado.

Al 30 de junio de 2004 y 31 de diciembre de 2003, el Banco registró pérdidas por valoración a mercado originadas por transferencias de Inversiones Disponibles para la Venta a Inversiones Mantenedas Hasta su Vencimiento por Bs. 335.844 miles y Bs 213.889 miles respectivamente (Nota 4.3), correspondientes a la amortización de la pérdida no realizada por Bonos de la Deuda Pública Nacional. Al 31 de diciembre de 2003, se registraron Bs. 162.261 miles, en la cuenta "Pérdidas Realizadas por venta de Inversiones Mantenedas Hasta su Vencimiento" que fueron reclasificadas de Inversiones Disponibles para la Venta.

Los rubros de "Otros Ingresos Operativos" y "Otros Gastos Operativos", incluyen las ganancias o pérdidas generadas en el Banco por la venta de títulos valores registradas como Inversiones Mantenedas Hasta su Vencimiento, según el siguiente detalle en miles de bolívares:

	30 de junio de 2004	31 de diciembre de 2003
Ventas Realizadas	<u>2.871.814.413</u>	<u>1.670.642.219</u>
Ganancias Netas Moneda Nacional	83.611.877	76.443.193
Pérdidas Netas Moneda Extranjera		(27.930)
Ganancias Netas Realizadas	<u>83.611.877</u>	<u>76.415.263</u>

BANESCO BANCO UNIVERSAL, C.A. CONSOLIDADOS CON LA SUCURSAL EN EL EXTERIOR

4.5 El detalle de las Inversiones de Disponibilidad Restringida, en miles de bolívares, es el siguiente:

30 de junio de 2004						
Nº de Acciones/ Títulos	Rango de Intereses / Participación	Valor Nominal	Costo de Adquisición	Valor Razonable de Mercado	Valor en Libros	
Inversiones de Disponibilidad Restringida						
Títulos Valores Cedidos en Garantía:						
Depósitos a Plazos:						
3	0,9850%	21.091.917	21.091.917	21.091.917	21.091.917	
2	0,999%	11.953.092	11.953.092	11.953.092	11.953.092	
1	0,7870%	10.717.535	10.717.535	10.717.535	10.717.535	
1	0,7982 %	1.762.181	1.762.181	1.762.181	1.762.181	
1	0,12%	22.982	22.982	22.982	22.982	
		<u>45.547.707</u>	<u>45.547.707</u>	<u>45.547.707</u>	<u>45.547.707</u>	
Otras Inversiones de Disponibilidad Restringida:						
2	6,75%	5.559.825	5.559.825	4.934.346	4.986.163	
Fondos Entregados en Fideicomiso al Banco Industrial de Venezuela, S.A.C.A.						
Fondos Entregados en Fideicomiso al Banco Nacional de Ahorro y Préstamo (BANAP)						
1	1,78% - 2,27%	753.860	753.860	753.860	753.860	
		<u>51.861.392</u>	<u>51.861.392</u>	<u>51.235.913</u>	<u>51.287.730</u>	

31 de diciembre de 2003						
Nº de Acciones/ Títulos	Rango de Intereses / Participación	Valor Nominal	Costo de Adquisición	Valor Razonable de Mercado	Valor en Libros	
Inversiones de Disponibilidad Restringida						
Títulos Valores Afectos a Reportos						
Bonos de la Deuda Pública Nacional (Nota 18)						
Títulos Valores Cedidos en Garantía:						
Depósitos a Plazos:						
4	17%	51.906.768	43.580.000	45.104.638	43.580.000	
Otras Inversiones de Disponibilidad Restringida:						
4	0,88% - 1%	10.326.766	10.326.766	10.326.766	10.326.766	
2	0,999%	9.945.185	9.945.185	9.945.185	9.945.185	
1	0,90%	8.894.004	8.894.004	8.894.004	8.894.004	
1	1,09%	1.454.348	1.454.348	1.454.348	1.454.348	
1	1,49%	19.200	19.200	19.200	19.200	
		<u>30.639.503</u>	<u>30.639.503</u>	<u>30.639.503</u>	<u>30.639.503</u>	
Otras Inversiones de Disponibilidad Restringida:						
1	-	13.688.678	13.688.678	9.555.392	9.555.392	
Fondos Entregados en Fideicomiso al Banco Industrial de Venezuela, S.A.C.A.						
2	6,75%	4.633.188	4.633.188	4.285.699	4.059.526	
Fondos Entregados en Fideicomiso al Banco Nacional de Ahorro y Préstamo (BANAP)						
1	1,94% - 2,89%	753.860	753.860	753.860	753.860	
		<u>101.621.997</u>	<u>93.295.229</u>	<u>90.339.092</u>	<u>88.588.281</u>	

BANESCO BANCO UNIVERSAL, C.A. CONSOLIDADOS CON LA SUCURSAL EN EL EXTERIOR

Los vencimientos de las Inversiones de Disponibilidad Restringida, en miles de bolívares, son los siguientes:

	30 de junio de 2004		31 de diciembre de 2003	
	Costo de Adquisición	Valor de Mercado	Costo de Adquisición	Valor de Mercado
Hasta seis meses	45.547.707	45.547.707	30.639.503	30.639.503
Entre uno y cinco años	-	-	43.580.000	45.104.638
Más de diez años	6.313.685	5.688.206	19.075.726	14.594.951
	<u>51.861.392</u>	<u>51.235.913</u>	<u>93.295.229</u>	<u>90.339.092</u>

El Banco mantiene un contrato de licencia sobre el uso de marca con Visa International Service Association, Mastercard International Incorporated y American Express Limited, para el uso no exclusivo, de las tarjetas de crédito "Visa", "Mastercard" y "American Express", respectivamente. Asimismo, estos contratos establecen la obligación del Banco de mantener, como garantía de estas operaciones, las inversiones que se presentan al 30 de junio de 2004 y 31 de diciembre de 2003, por Bs. 22.670.627 miles y Bs. 18.839.189 miles, respectivamente. Estas inversiones se encuentran colocadas en el Bank of America, Wachovia Bank y American Express.

Al 30 de junio de 2004 y 31 de diciembre de 2003, las Inversiones de Disponibilidad Restringida por Bs. 21.091.917 miles y Bs. 10.326.766 miles, respectivamente, mantenidas en American Express, corresponden a colocaciones a plazo, que garantizan principalmente operaciones de financiamientos obtenidos por el Banco. Estas colocaciones no presentan un plazo de vencimiento definido, ya que su vigencia está en función de las renovaciones o prórrogas otorgadas.

Al 30 de junio de 2004 y 31 de diciembre de 2003, los ingresos financieros por las inversiones en títulos valores, incluyen primas por Bs. 3.190.520 miles y Bs. 596.904 miles, respectivamente, provenientes de la venta de títulos de Deuda Externa de Venezuela, adquiridos a través de contratos de opciones de tipo Call y Put.

El Banco mantiene Títulos Valores denominados en moneda extranjera, los cuales se encuentran en custodia de otras instituciones financieras extranjeras. Al 30 de junio de 2004, los títulos valores de la cartera propia y/o cedida, se encuentran en el Bank Fur Arbeit Und Wirtschaft (Bawag), Lehman Brothers Inc., UBS International Inc, HSBC Republic Bank (Suisse) S.A., Clearstream Banking (Cedel), Citibank, N.A., Bank Jacob Safra Swtzerland y Miura Financial Services Inc. Al 31 de diciembre de 2003, los títulos se encuentran en el UBS International Inc, Clearstream Banking (Cedel), Lehman Brothers Inc., Bank Fur Arbeit Und Wirtschaft (Bawag), Smith Barney(Citigroup), y Citibank, N.A.

La Superintendencia de Bancos y Otras Instituciones Financieras en Oficio N° SBIF-GGI-G13-00437 de fecha 16 de enero de 2004, autorizó al Banco a reclasificar la inversión en Fideicomiso - Banco Capital, a la Sub-Cuenta "Otros Gastos Diferidos", la cual será amortizada en un período de 9 años.

BANESCO BANCO UNIVERSAL, C.A. CONSOLIDADOS CON LA SUCURSAL EN EL EXTERIOR

El Banco mantiene un fideicomiso de inversión en el Banco Industrial de Venezuela, C.A., el cual establece que se podrá aumentar el fondo fiduciario con los aportes que efectúe el Banco, así como por los rendimientos que se generen como consecuencia de la inversión, con una vigencia de un (1) año, prorrogables automáticamente por iguales períodos de tiempo. El Banco se reserva la facultad de indicar al fiduciario las colocaciones del fideicomiso, siendo por cuenta y riesgo del Banco las variaciones de precios que pudieran experimentar las colocaciones. A continuación se presenta la composición del fideicomiso, expresado en miles de bolívares:

30 de junio de 2004				
	Valor Nominal US\$	Valor Libros Bs.	Tasa	Vencimiento
Par Bonds Serie "A"	2.903	5.559.825	6,75%	Año 2020
Provisión	-	(573.662)		
	<u>2.903</u>	<u>4.986.163</u>		
31 de diciembre de 2003				
	Valor Nominal US\$	Valor Libros Bs.	Tasa	Vencimiento
Par Bonds Serie "A"	2.903	4.633.188	6,75%	Año 2020
Provisión	-	(573.662)		
	<u>2.903</u>	<u>4.059.526</u>		

En fecha 12 de junio de 1996, el Banco abrió un contrato de fideicomiso de garantía con el Banco Nacional de Ahorro y Préstamo (BANAP), para garantizar al Banco Central de Venezuela, como único beneficiario contingencias relacionadas con dos Títulos de Estabilización Monetaria extraviados. Al 30 de junio de 2004 y 31 de diciembre de 2003, el Banco mantiene registrados Bs. 406.746 miles y Bs. 321.671 miles respectivamente, por concepto de rendimientos por cobrar.

- 4.6 El valor según libros de los otros títulos valores, presentados a su valor de realización es el siguiente:

30 de junio de 2004			
	Nº de Acciones/ Títulos	Valor Nominal	Valor de Realización/ Valor en Libros
Inversiones en Otros Títulos Valores			
Obligaciones por Fideicomiso de Inversión: Banesco Seguros, C.A. (Nota 21)	1	6.012.100	6.012.100
Total Inversiones en Otros Títulos Valores		<u>6.012.100</u>	<u>6.012.100</u>
31 de diciembre de 2003			
	Nº de Acciones/ Títulos	Valor Nominal	Valor de Realización/ Valor en Libros
Inversiones en Otros Títulos Valores			
Obligaciones por Fideicomiso de Inversión: Banesco Seguros, C.A. (Nota 21)	1	8.134.175	8.134.175
Total Inversiones en Otros Títulos Valores		<u>8.134.175</u>	<u>8.134.175</u>

BANESCO BANCO UNIVERSAL, C.A. CONSOLIDADOS CON LA SUCURSAL EN EL EXTERIOR

Los bienes del Fideicomiso Banesco Seguros, C.A., estan conformados por: inmuebles, acciones en sociedades mercantiles, títulos valores, entre otros. Banesco Banco Universal, C.A., en su carácter de Beneficiario se reserva el derecho de dar cualquier instrucción sobre la administración del Fondo.

La disminución de los fondos fideicometidos al 30 de junio de 2004, corresponden principalmente a la transferencia de unos inmuebles al beneficiario, por un valor de Bs. 1.027.032 miles y a la adquisición de Bonos de la Deuda Pública Nacional por Bs. 1.469.869 miles. Al 31 de diciembre de 2003, corresponde principalmente a la desincorporación de un inmueble por Bs. 3.144.257 miles, instruída por Banesco Banco Universal, C.A. (Nota 4.3).

5. Cartera de Créditos

La clasificación de la Cartera de Créditos es la siguiente, en miles de bolívares:

	30 de junio de 2004	31 de diciembre de 2003
<u>Por Tipo de Créditos:</u>		
Tarjetas de Crédito	346.922.513	281.560.529
En Cuotas	304.339.951	265.469.532
A Plazo Fijo	238.173.651	132.829.755
Créditos Hipotecarios para Adquisición o Remodelación de Viviendas	98.560.529	100.964.828
Crédito Agrícola en Cuotas	86.619.743	33.580.428
Créditos Agrícola a Plazo Fijo	69.671.241	97.556.139
Créditos otorgados a Microempresarios	37.804.166	26.663.775
Cartas de Crédito Emitidas Negociadas	36.498.936	9.575.168
Créditos Otorgados a Tasa de Interés Preferencial	29.750.000	29.750.000
Créditos adaptados a la Resolución N° 056.03	27.478.776	40.561.848
En Cuentas Corrientes	25.448.721	7.697.782
Créditos por Reportos Vigentes	24.927.981	
A Directores y Empleados	18.242.363	16.743.846
Documentos Descontados	16.225.479	11.478.248
Con Recursos de Programas Especiales de Financiamiento	4.931.950	6.304.462
Deudores por Garantía Otorgadas	1.799.409	1.338.598
Arrendamientos Financieros	867.569	2.794.904
Vehículos	765.069	1.012.064
Otros Créditos	149.172	4.639.405
Créditos otorgados a la PYME	-	4.361
Créditos adaptados a la Resolución N° 056.03 Vencida	-	60.888
	<u>1.369.177.219</u>	<u>1.070.586.560</u>
Provisión para Cartera de Créditos	<u>(130.544.740)</u>	<u>(120.789.788)</u>
	<u>1.238.632.479</u>	<u>949.796.772</u>
<u>Por Tipo de Riesgos:</u>		
Riesgo Normal	574.528.294	436.503.161
Riesgo Potencial	188.828.301	124.838.815
Riesgo Real	11.719.670	24.710.952
Alto Riesgo	18.691.426	28.800.112
Irrecuperables	6.381.713	3.640.598
Total 500 Mayores Deudores	<u>800.149.404</u>	<u>618.493.638</u>
Resto de la Cartera de Créditos	<u>569.027.815</u>	<u>452.092.922</u>
	<u>1.369.177.219</u>	<u>1.070.586.560</u>

BANESCO BANCO UNIVERSAL, C.A. CONSOLIDADOS CON LA SUCURSAL EN EL EXTERIOR

	30 de junio de 2004	31 de diciembre de 2003
<u>Por Tipo de Garantías:</u>		
Sin Garantía (*)	604.605.856	495.347.163
Prendaria	268.971.903	149.541.891
Hipotecaria Inmobiliaria	258.317.718	272.071.776
Aval y Fianza	161.369.005	128.223.939
Documentos Mercantiles	51.350.300	12.570.624
Hipotecaria Mobiliaria	18.417.954	6.719.184
Otro Tipo de Garantía	3.004.893	3.101.660
Prenda sin Desplazamiento	2.620.313	2.385.957
Fiduciaria	519.277	624.366
	<u>1.369.177.219</u>	<u>1.070.586.560</u>

(*) Al 30 de junio de 2004 y 31 de diciembre de 2004, la clasificación "Sin Garantía" incluye Bs. 346.922.513 miles y Bs. 281.560.529 miles, respectivamente, correspondiente a la cartera de Tarjetas de Crédito.

	30 de junio de 2004	31 de diciembre de 2003
<u>Por Tipo de Actividad Económica:</u>		
Establecimientos Financieros, Seguros, Bienes	687.001.969	602.678.446
Agrícola, Pesquera y Forestal	159.331.451	134.577.265
Industria Manufacturera	136.098.134	65.507.113
Comercio Mayor y Detal Restaurantes y Hoteles	106.745.354	97.688.284
Construcción	90.602.919	75.430.804
Servicios Comunales, Sociales y Personales	78.629.515	47.687.826
Electricidad, Gas y Agua	63.722.786	17.361.039
Transporte, Almacenamiento y Comunicaciones	46.310.637	26.716.640
Explotación de Minas e Hidrocarburos	734.454	2.937.066
Actividades no Bien Especificadas	-	2.077
	<u>1.369.177.219</u>	<u>1.070.586.560</u>
<u>Por Vencimientos:</u>		
Hasta 30 días	128.249.332	106.674.342
31 a 60 días	27.734.366	42.843.954
61 a 90 días	44.012.394	30.773.102
91 a 180 días	83.995.640	78.536.900
181 a 360 días	273.195.756	153.702.082
Mayores a 360 días	765.012.715	618.114.729
Cartera Vencida y en Litigio	46.977.016	39.941.451
	<u>1.369.177.219</u>	<u>1.070.586.560</u>

La cartera de créditos vencida y en litigio no acumula intereses, de acuerdo a lo establecido por la Superintendencia de Bancos y Otras Instituciones Financieras.

El movimiento presentado en la provisión para la cartera de créditos, en miles de bolívares, es el siguiente:

BANESCO BANCO UNIVERSAL, C.A. CONSOLIDADOS CON LA SUCURSAL EN EL EXTERIOR

	30 de junio de 2004	31 de diciembre de 2003
Saldo al Inicio del Semestre	120.789.788	118.772.866
Efecto Traducción Sucursal de Panamá	1.739.212	-
Más: Provisión con cargo a Gasto por Incobrabilidad de Créditos y Otras Cuentas por Cobrar	20.000.000	-
Provisión-Indexados con cargo a Gastos Diferidos (Nota 10)	-	20.975.391
Traspaso de Provisión mantenida en Banesco Banco Hipotecario, C.A	-	1.547.957
Menos: Castigos:		
Tarjetas de Crédito	5.178.849	10.936.620
Pagarés	4.422.086	3.066.954
Otros -Capital Cartera de Créditos Vencidos	2.142.190	2.792.614
Créditos Indexados	168.374	3.689.969
Total Castigos	11.911.499	20.486.157
Reclasificación a la Cuenta de Provisión de Rendimientos por Cobrar (Nota 6)	72.761	20.269
Saldo al Final del Semestre	130.544.740	120.789.788

Al 30 de junio de 2004, el Banco registró provisiones de cartera de créditos por Bs. 20.000.000 miles, producto del análisis y evaluación de los riesgos sobre dicha cartera.

4. Al 30 de junio de 2004 y 31 de diciembre de 2003, el Banco castigó Bs.11.911.499 miles y Bs. 20.486.157 miles, respectivamente, por concepto de créditos irrecuperables. Al 30 de junio de 2004, la Sucursal Panamá, castigó capitales por Bs. 188.155 miles, al 31 de diciembre de 2003, la Sucursal Panamá no realizó castigos de su cartera de créditos.

Al 30 de junio de 2004 y 31 de diciembre de 2003, el Banco mantiene una provisión voluntaria de Bs. 36.947.888 miles y Bs 25.035.554 miles, , respectivamente, sobre el rubro de cartera de créditos y rendimientos de la cartera, tomando en consideración lo establecido en el Manual de Contabilidad para Bancos y Otras Instituciones Financieras.

Al 31 de diciembre de 2003, el Banco registró en la cuenta de Bienes Muebles e Inmuebles Recibidos en Pago, Bs. 8.011.528 miles, por concepto de cartera recuperada mediante la adjudicación de bienes. (Nota 8).

Durante el segundo semestre de 2003, previa autorización de la Junta Directiva, el Banco recibió una cesión de crédito por Bs. 7.125.000 miles, de una Institución Financiera del país, no relacionada, la cual no generó ni ganancias ni pérdidas.

Al 30 de junio de 2004 y 31 de diciembre de 2003, el Banco mantiene dentro de la cartera de créditos, Bs. 29.750.000 miles bajo la modalidad de pagarés a la orden otorgados a tres (3), deudores del Banco, con vencimiento promedio de 3 años desde su fecha de emisión. Estos pagarés se presentan a su valor descontado.

BANESCO BANCO UNIVERSAL, C.A. CONSOLIDADOS CON LA SUCURSAL EN EL EXTERIOR

Al 30 de junio de 2004 y 31 de diciembre de 2003, el Banco mantiene créditos a microempresarios los cuales representan el 3,67% y 2,6% de su cartera bruta a esas fechas.

Al 30 de junio de 2004 y 31 de diciembre de 2003, el Banco mantiene créditos destinados al Sector Agrícola, los cuales representan el 15,46% y 13%, respectivamente, de su cartera bruta a esas fechas. A continuación detallamos la composición de la cartera agrícola mantenida por el Banco, expresado en miles de bolívares:

	30 de junio de 2004	31 de diciembre de 2003
Créditos Agrícola a Plazo Fijo	69.671.241	97.556.139
Créditos Agrícola en Cuotas	86.619.743	33.580.428
Créditos otorgados con recursos de FONDAFA	3.040.467	3.440.698
Fianzas Agrícolas	373.780	373.780
	<u>159.705.231</u>	<u>134.951.045</u>

Durante el segundo semestre de 2003, el Banco procedió a reestructurar Bs. 45.012.505 miles, correspondientes a siete (7) créditos, tomando en consideración los parámetros establecidos en la Resolución de carácter temporal N° 056.03 de fecha 10 de marzo de 2003, publicada en la Gaceta Oficial N° 37.657 de fecha 25 de marzo de 2003, emitida por la Superintendencia de Bancos y Otras Instituciones Financieras. Al 31 de diciembre de 2003, el Banco clasifica el riesgo y calcula las provisiones sobre estos créditos, de acuerdo con los parámetros establecidos en las Resoluciones N° 009-1197 de fecha 28 de noviembre de 1997, publicada en la Gaceta Oficial N° 36.433 de fecha 15 de abril de 1998 y Resolución N° 010.02 del 24 de enero de 2002, publicada en la Gaceta Oficial de la República Bolivariana de Venezuela N° 5.577 Extraordinario, del 31 de enero de 2002.

Al cierre del segundo semestre del 2003 el Banco procedió a constituir una provisión de Bs. 20.975.391 miles, contra la cuenta de Gastos Diferidos (Nota 10), en base a los saldos que mantiene registrados al cierre del mes de diciembre de 2003, relacionada con los diferenciales originados en los recálculos y ajustes efectuados sobre los créditos indexados, efectuados durante el primer semestre del 2003, tomando en consideración las decisiones señaladas en la Sentencia emitida por la Sala Constitucional del Tribunal Supremo de Justicia de fecha 16 de diciembre de 2003.

Actualmente, el Banco se encuentra en espera de las Normas que deben ser dictadas por el Banco Nacional de Ahorro y Préstamo (BANAP), para efectos de proceder a los cálculos definitivos que se deben aplicar para el recálculo y reestructuración de los créditos indexados, conforme a lo establecido por la Sala Constitucional del Tribunal Supremo de Justicia, el 16 de diciembre de 2003. La Gerencia estima que el efecto del recálculo de los créditos indexados no superará la provisión creada para tal fin y, en caso de superarla, el exceso sería cubierto con la provisión voluntaria de Bs. 36.947.888 miles, mantenida dentro de la cartera de créditos.

Al 30 de junio de 2004 y 31 de diciembre de 2003 y, la cartera de créditos incluye Bs. 21.915.628 miles y Bs. 22.112.134 miles, respectivamente, por concepto de créditos reestructurados (créditos hipotecarios indexados fuera del Sistema de Ahorro Habitacional).

Al 30 de junio de 2004 y 31 de diciembre de 2003, la cartera de créditos incluye Bs 108.862 miles y 109.109 miles, respectivamente, por concepto de créditos reestructurados. (créditos hipotecarios indexados bajo el Sistema de Ahorro Habitacional).

6. Intereses y Comisiones por Cobrar

El detalle de los Intereses y Comisiones por Cobrar, en miles de bolívares, se compone por:

	30 de junio de 2004	31 de diciembre de 2003
Rendimientos por Cobrar por Disponibilidades	869.817	1.679.652
Rendimientos por Cobrar por Inversiones en Títulos Valores	68.042.255	56.846.897
Rendimientos por Cobrar por Cartera de Créditos	35.734.557	28.756.222
Rendimientos por cobrar por créditos vigentes	19.915.516	15.881.479
Rendimientos por cobrar por créditos reestructurados	9.364.510	6.784.136
Rendimientos por cobrar por créditos vencidos	4.798.676	4.911.073
Rendimientos por cobrar por créditos en litigio	788.368	764.609
Rendimientos por cobrar a Microempresarios	613.470	414.925
Rendimientos por cobrar por créditos a efectos a reporto	254.017	-
Comisiones por Cobrar – Otras Comisiones por Cobrar	2.324.634	2.629.988
Provisión para Rendimientos por Cobrar por Cartera de Créditos y Otros	(14.133.572)	(15.076.949)
	<u>92.837.691</u>	<u>74.835.810</u>

El movimiento presentado en la provisión para rendimientos por cobrar por cartera de créditos y otros, en miles de bolívares, es el siguiente:

	30 de junio de 2004	31 de diciembre de 2003
Saldo al Inicio del Semestre	15.076.949	21.693.629
Más: Reclasificación de la Cuenta de Cartera de Créditos (Nota 5)	72.761	20.269
Traspaso de Provisión mantenida en Banesco Banco Hipotecario, C.A (Nota 25)	-	133.756
Menos: Castigos del Período	1.016.138	6.770.705
Saldo al Final del Semestre	<u>14.133.572</u>	<u>15.076.949</u>

Al 30 de junio de 2004 y 31 de diciembre de 2003, el Banco dejó de reconocer intereses por créditos vencidos y en litigio por Bs.1.095.700 miles y Bs. 1.041.565 miles, respectivamente, los cuales se registraron en Cuentas de Orden – Rendimientos por Cobrar. Asimismo, durante estos semestres, el Banco cobró Bs. 3.650.260 miles y Bs. 5.331.158 miles, respectivamente, sobre los montos mantenidos como diferidos en semestres anteriores.

BANESCO BANCO UNIVERSAL, C.A. CONSOLIDADOS CON LA SUCURSAL EN EL EXTERIOR

7. Inversiones en Empresas Filiales, Afiliadas y Sucursales

El detalle de la Participación en Otras Instituciones se detalla a continuación, en miles de bolívares:

30 de junio de 2004

	Nº de Acciones	Fecha de Estados Financieros	Patrimonio Neto de la Compañía	% de Participación	Participación del Semestre	Valor en Libros	
					Ganancia	Pérdida	
Inversiones Whizard Uno, C.A (Nota 21)	4.308.313	31/12/2003	10.589.708	98,35%	-	-	4.593.605
UBC Crédito, C.A. (Antes Crédito Unión, C.A.) (Nota 21)	4.895.016	31/12/2003	1.953.350	99%	492.596	-	1.899.492
Proyecto Conexus, C.A. (*)	343.334	30/06/2003	1.557.002	33,33%	557.241	-	519.001
Inversiones 5325, C.A. (Nota 21)	574.155	31/12/2003	3.797.449	26,7%	-	-	304.783
Inmobiliaria Asociación Hipotecaria, C.A. (*)	248.604.620	31/12/2003	758.503	31,57%	-	3.185	239.459
Servicios de Consumo, S.A (Nota 21)	1.359.580	31/12/2003	210.054	90%	-	151.520	196.622
Inmobiliaria Central Hipotecaria, S.A. (*)	310.800	31/12/2003	597.491	31,08%	124.267	19.725	185.700
Provisión Asignada					1.174.104	174.430	7.938.662
							(400.000)
							7.538.662
Inversión de la Sucursal Panamá:							
Banunión N.V. Curacao (Nota 21)	3.058	30/06/2003	6.913.468	85%	-	-	6.170.828
Total Inversiones en Empresas Filiales, Afiliadas y Sucursales							13.709.490

(*) No Auditados

31 de diciembre de 2003

	Nº de Acciones	Fecha de Estados Financieros	Patrimonio Neto de la Compañía	% de Participación	Participación del Semestre	Valor en Libros	
Inversiones Whizard Uno, C.A (Nota 21)	1.628.038	31/10/2002	7.619.821	98,35%	-	-	4.593.605
UBC Crédito, C.A.	8.420.346	30/06/2003	1.916.465	99%	-	-	1.406.896
Servicios de Consumo, S.A (Nota 21)	1.359.580	30/06/2003	218.604	90%	-	-	348.143
Inversiones 5325, C.A. (Nota 21)	574.155	31/10/2002	2.773.816	26,7%	-	-	304.783
Inmobiliaria Asociación Hipotecaria, C.A.	248.604.620	30/11/2003	769.521	31,57%	-	-	242.644
Inmobiliaria Central Hipotecaria, S.A.	310.800	31/05/2003	261.125	31,08%	-	-	81.157
Provisión Asignada							6.977.228
							(400.000)
Inversión de la Sucursal Panamá:							
Banunión N.V. Curacao (Nota 21)	3.058	30/06/2003	6.913.468	85%	-	-	6.577.228
Total Inversiones en Empresas Filiales, Afiliadas y Sucursales							5.142.356
							11.719.584

Con fecha 23 de diciembre de 2002, en Asamblea Extraordinaria de Accionistas, Banesco Banco Universal, C.A., en su carácter de accionista mayoritario de la empresa Inversiones Whizard Uno, C.A., acordó la disolución anticipada y liquidación de esta empresa en virtud de la instrucción recibida de la Superintendencia de Bancos y Otras Instituciones Financieras, relacionada con la desincorporación de sus libros de la inversión mantenida en dicha empresa. Al 30 de junio de 2004 y 31 de diciembre de 2003, no se registró participación patrimonial ya que la Gerencia considera que esta inversión está representada por el valor aproximado de los activos netos a ser recibidos en el momento de la liquidación.

Con fecha 7 de enero de 2003, en Asamblea Extraordinaria de Accionistas, se acordó la disolución anticipada de la empresa Inversiones 5325, C.A. Al 30 de junio de 2004 y 31 de diciembre de 2003, no se registró participación patrimonial ya que la Gerencia considera que esta inversión está representada por el valor aproximado de los activos netos a ser recibidos en el momento de la liquidación.

Con fecha 17 de febrero de 2003, en Asamblea Extraordinaria de Accionistas, se acordó la disolución anticipada de la empresa Servicios de Consumo, S.A. Al 30 de junio de 2004, el Banco registró una pérdida por participación patrimonial, sobre esta empresa, a fin de presentar la inversión por el valor aproximado de los activos netos a ser recibidos al momento de la liquidación.

Banunión NV Curazao, es una Sociedad inscrita bajo las leyes de las Antillas Holandesas. Al 30 de junio de 2004 y 31 de diciembre de 2003, el activo total asciende a US\$. 4.389 miles y US\$. 4.331 miles, respectivamente, el patrimonio neto a US\$ 4.301 miles y US\$ 4.192 miles y las utilidades del semestre representan US\$. 109 miles y US\$. 54 miles, respectivamente sobre esta sociedad. Banesco Banco Universal, C.A., mantiene un 15%, de participación directa, registrada en cuentas de orden y un 85% de participación indirecta a través de Unibanca Banco Universal, C.A., (Sucursal de Panamá), el patrimonio a la fecha de la adquisición era de US\$. 3.790 miles.

BANESCO BANCO UNIVERSAL, C.A. CONSOLIDADOS CON LA SUCURSAL EN EL EXTERIOR

A continuación se muestra un resumen de los estados financieros, a valores históricos, de las empresas filiales, afiliadas y sucursales, al 30 de junio de 2004, en miles de bolívares:

Balance General

	FILIALES					
	31/12/2003	31/12/2003	30/06/03	31/12/2003	31/12/2003	31/12/2003
ACTIVO						
Disponibilidades	69.093	233.617	152.978	13.092	119.144	866.570
Inversiones en títulos valores	2.492.404	2.997.139	1.105.700	2.332.404	85.054	-
Cartera de créditos	-	-	-	-	-	-
Intereses y comisiones por cobrar	144.324	298	151.345	129.805	-	400.919
Inversiones en Filiales	8.897.806	-	-	1.335.240	-	-
Bienes realizables	-	-	-	-	-	-
Bienes de uso	-	173.094	448.428	752.471	-	-
Otros activos	-	23.526	329.379	-	6.606	3.822
Total activo	11.603.627	3.427.674	2.187.830	3.797.449	210.804	1.271.311
PASIVO						
Otros pasivos	1.013.919	1.474.324	630.829	-	-	673.821
Total pasivo	1.013.919	1.474.324	630.829	-	-	673.821
PATRIMONIO						
Capital social	10.589.708	90.248.382	103.000	3.797.449	210.804	1.350
Reservas de capital	-	6.248.986	5.401	-	-	1.667
Acciones en Tesorería	-	(19.915.515)	-	-	-	-
Resultados acumulados	-	(74.628.503)	1.448.600	-	-	594.473
Total patrimonio	10.589.708	1.953.350	1.557.001	3.797.449	210.804	597.490
Total pasivo y patrimonio	11.603.627	3.427.674	2.187.830	3.797.449	210.804	1.271.311

BANESCO BANCO UNIVERSAL, C.A. CONSOLIDADOS CON LA SUCURSAL EN EL EXTERIOR

Estado de Resultados

	FILIALES						
	31/12/2003	31/12/2003	30/06/03	31/12/2003	31/12/2003	31/12/2003	
Inversiones Whizard Uno, C.A.	-	UBC Crédito, C.A. (Antes Crédito Unión, S.A.)	463.555	119.497	Inversiones 5325, C.A.	Immobiliaria Asociación Hipotecaria, C.A.	Immobiliaria Central Hipotecaria, S.A.
Gastos financieros	-	3.845.448	10.519	-	-	4.222	568.656
Margen financiero bruto	-	(3.381.893)	108.978	-	-	4.222	555.365
Gastos por incobrabilidad y desvalorización	-	-	-	-	-	-	-
Margen financiero neto	-	(3.381.893)	108.978	-	-	4.222	555.365
Menos gastos de transformación	-	-	-	-	-	-	-
Margen de intermediación financiera	-	(3.381.893)	108.978	-	-	4.222	555.365
Otros ingresos operativos	-	-	1.028.701	-	-	457	774.533
Otros gastos operativos	-	47.572	1.047.467	-	-	32.054	475.870
Margen del negocio	-	(3.429.465)	90.212	-	-	(27.375)	854.028
Resultado bruto antes de impuestos	-	(3.429.465)	90.212	-	-	(27.375)	854.028
Impuesto sobre la renta	-	-	-	-	-	-	259.555
Resultado neto	-	(3.429.465)	90.212	-	-	(27.375)	594.473

BANESCO BANCO UNIVERSAL, C.A. CONSOLIDADOS CON LA SUCURSAL EN EL EXTERIOR

A continuación se muestra un resumen de los estados financieros, no auditados, a valores históricos, de las empresas filiales, afiliadas y sucursales, al 31 de diciembre de 2003, en miles de bolívares:

Balance General

	FILIALES					
	30/06/2003	31/12/03	30/06/2003	31/12/03	31/05/03	30/11/03
	Inversiones Whizard Uno, C.A.	UBC Crédito, C.A.	Inversiones 5325, C.A.	Servicios de Consumo, S.A.	Inmobiliaria Central Hipotecaria, S.A.	Inmobiliaria Asociación Hipotecaria, C.A.
ACTIVO						
Disponibilidades	69.120	233.618	-	119.145	349.584	20.700
Inversiones en títulos valores	5.427.176	2.997.139	2.740.263	92.854	3.354	-
Cartera de créditos	-	-	-	-	-	-
Intereses y comisiones por cobrar	4.488	298	-	-	-	-
Inversiones en Filiales	2.119.037	-	33.553	-	-	-
Bienes realizables	-	-	-	-	-	-
Bienes de uso	-	136.208	-	-	-	752.471
Otros activos	-	23.526	-	6.606	5.376	2.946
Total activo	7.619.821	3.390.789	2.773.816	218.605	358.314	776.117

	FILIALES					
	30/06/2003	31/12/03	30/06/2003	31/12/03	31/05/03	30/11/03
	Inversiones Whizard Uno, C.A.	UBC Crédito, C.A.	Inversiones 5325, C.A.	Servicios de Consumo, S.A.	Inmobiliaria Central Hipotecaria, S.A.	Inmobiliaria Asociación Hipotecaria, C.A.
PASIVO						
Otros pasivos	-	1.474.324	-	-	97.189	6.596
Total pasivo	-	1.474.324	-	-	97.189	6.596
PATRIMONIO						
Capital social	10.293.902	8.505.400	2.150.000	151.816	200	785.878
Reservas de capital	112.468	951.383	139.994	30.364	1.000	-
Exceso del valor en libros sobre costo	-	318.567	-	-	-	-
Acciones en Tesorería	(7.562.566)	(14.794.211)	(1.312.666)	-	-	-
Resultados acumulados	4.776.017	6.935.326	1.796.488	36.425	259.925	(16.357)
Total patrimonio	7.619.821	1.916.465	2.773.816	218.605	261.125	769.521
Total pasivo y patrimonio	7.619.821	3.390.789	2.773.816	218.605	358.314	776.117

BANESCO BANCO UNIVERSAL, C.A. CONSOLIDADOS CON LA SUCURSAL EN EL EXTERIOR

Estado de Resultados

	FILIALES					
	30/06/03	31/12/03	30/06/03	31/12/03	31/05/03	30/11/03
	Inversiones Whizard Uno, C.A.	UBC Crédito, C.A.	Inversiones 5325, C.A	Servicios de Consumo, S.A.	Inmobiliaria Central Hipotecaria, S.A.	Inmobiliaria Asociación Hipotecaria, C.A.
Ingresos financieros	280.289	252.951	165.342	172	21.850	3.962
Gastos financieros	18	25.328	-	123	-	-
Margen financiero bruto	280.271	227.623	165.342	49	21.850	3.962
Gastos por incobrabilidad y desvalorización	-	-	-	-	-	-
Margen financiero neto	280.271	227.623	165.342	49	21.850	3.962
Menos gastos de transformación	-	-	-	-	-	-
Margen de intermediación financiera	280.271	227.623	165.342	49	21.850	3.962
Otros ingresos operativos	48.574	195.421	-	2.547	169.957	450
Otros gastos operativos	-	48.217	-	7.993	8.781	20.769
Margen del negocio	328.845	374.827	165.342	(5.397)	183.026	(16.357)
Resultado bruto antes de impuestos	328.845	374.827	165.342	-	-	-
Impuesto sobre la renta	3.919	-	6.281	-	-	-
Resultado neto	324.926	374.827	159.061	(5.397)	183.026	(16.357)

A continuación se presenta un resumen de los estados financieros auditados de la Sucursal de Panamá incluidos en los estados financieros de Banesco Banco Universal, C.A., expresados en miles:

	30 de junio de 2004		31 de diciembre de 2003	
	US\$	Equivalente en bolívares	US\$	Equivalente en bolívares
ACTIVO				
Disponibilidades	62.380	119.470.305	39.791	63.505.806
Inversiones en Títulos Valores	108.304	207.423.741	126.273	201.531.077
Cartera de Créditos	13.613	26.070.802	19.467	31.069.075
Intereses y Comisiones por Cobrar	2.852	5.461.930	3.932	6.276.402
Inversiones en Filiales y Afiliadas	3.222	6.170.827	3.222	5.142.356
Bienes en Uso	187	357.981	191	305.303
Otros Activos	85	163.594	5	8.009
Total Activo	190.643	365.119.180	192.881	307.838.028
PASIVO Y PATRIMONIO				
Captaciones del Público	99.439	190.445.748	60.945	97.267.490
Otros Financiamientos Obtenidos	33.321	63.817.155	75.439	120.401.018
Intereses y Comisiones por Pagar	101	193.508	2.590	4.133.135
Acumulaciones y Otros Pasivos	1.669	3.195.402	3.034	4.843.165
Total Pasivo	134.530	257.651.813	142.008	226.644.808
Patrimonio	56.113	107.467.367	50.873	81.193.220
Total Pasivo y Patrimonio	190.643	365.119.180	192.881	307.838.028

BANESCO BANCO UNIVERSAL, C.A. CONSOLIDADOS CON LA SUCURSAL EN EL EXTERIOR

ESTADO DE RESULTADOS	30 de junio de 2004		31 de diciembre de 2003	
	US\$	Equivalente en bolívares	US\$	Equivalente en bolívares
Ingresos Financieros	4.615	8.838.113	7.852	12.532.103
Gastos Financieros	1.637	3.134.488	3.535	5.641.848
Gastos de Transformación	282	540.139	501	800.268
Otros Gastos Operativos	11.571	22.161.692	6.839	10.914.292
Otros Ingresos Operativos	12.728	24.376.717	15.099	24.097.566
Gastos Extraordinarios	-	-	0,3	543
Resultado Neto	<u>3.853</u>	<u>7.378.511</u>	<u>12.076</u>	<u>19.272.718</u>

Al 30 de junio de 2004 y 31 de diciembre de 2003, los saldos en bolívares incluidos en los estados financieros antes indicados, han sido traducidos a la tasa de cambio de Bs. 1.915,20 y Bs. 1.596, por cada dólar estadounidense, respectivamente.

8. Bienes Realizables

El detalle de los Bienes Realizables, en miles de bolívares, es el siguiente:

	30 de junio de 2004	31 de diciembre de 2003
Bienes Recibidos en Pago –Muebles e Inmuebles	19.297.055	25.318.626
Apartado para Bienes Recibidos en Pago	(9.559.622)	(10.330.993)
	<u>9.737.433</u>	<u>14.987.633</u>
Títulos Valores Recibidos en Pago	-	469.357
Apartado para Títulos Valores Recibidos en Pago	-	(352.017)
	<u>-</u>	<u>117.340</u>
Bienes Fuera de Uso	7.479.131	9.814.074
Apartado para Bienes Fuera de Uso	(3.772.662)	(3.286.302)
	<u>3.706.469</u>	<u>6.527.772</u>
	<u>13.443.902</u>	<u>21.632.745</u>

A continuación se presenta el movimiento de los apartados de Bienes realizables, por el semestre terminado el 30 de junio de 2004, en miles de bolívares:

	Apartado para			
	Bienes Recibidos en Pago	Títulos Valores Recibidos en Pago	Bienes Fuera de Uso y Otros	Totales
Saldo al 30 de junio de 2003	(21.262.236)	(878.517)	(4.242.368)	(26.383.121)
Adiciones	(8.163.401)	(389.857)	(2.545.666)	(11.098.924)
Retiros	19.230.301	916.357	3.501.732	23.648.390
Reclasificaciones	(135.657)	-	-	(135.657)
Saldo al 31 de diciembre de 2003	<u>(10.330.993)</u>	<u>(352.017)</u>	<u>(3.286.302)</u>	<u>(13.969.312)</u>
Adiciones	(3.563.035)	(78.226)	(2.009.573)	(5.650.834)
Retiros	4.291.241	469.356	289.755	5.050.352
Reclasificaciones	43.165	(39.113)	1.233.458	1.237.510
Saldo al 30 junio de 2004	<u>(9.559.622)</u>	<u>-</u>	<u>(3.772.662)</u>	<u>(13.332.284)</u>

BANESCO BANCO UNIVERSAL, C.A. CONSOLIDADOS CON LA SUCURSAL EN EL EXTERIOR

A continuación se presenta un cuadro resumen de las ventas efectuadas, de los Bienes Realizables, en miles:

	30 de junio de 2004	31 de diciembre de 2003
Bienes Vendidos-Valor en Libros	3.576.910	20.910.250
Bienes Vendidos-Valor de Venta en Libros – Cuentas de Orden	1.645.058	2.987.738
Bienes Vendidos- Valor de Venta	8.960.377	34.708.054
Pérdida en Venta	(687.936)	(362.701)
Ingresos Diferidos	-	718.534
Ganancia en Venta:		
Bienes Recibidos en pago	2.583.974	5.479.714
Bienes Fuera de Uso	573.672	4.467.656
Bienes Desincorporados-Cuentas de Orden	1.925.300	3.494.600
Títulos Valores Recibidos en Pago	1.028.308	-
	6.111.254	13.441.970

Los Bienes Vendidos-Valor en Libros, al 31 de diciembre de 2003 incluyen Bs. 14.785.537 y Bs. 651.685 miles, por venta de Inmuebles Recibidos en Pago y Edificaciones Fuera de Uso, respectivamente, correspondientes a un lote de Inmuebles vendidos para adquirir acciones preferidas. (Ver nota 4).

Al 30 de junio de 2004 y 31 de diciembre de 2003, las pérdidas en venta incluyen Bs 687.936 miles y Bs. 145.503 miles, correspondientes a la venta de bienes recibidos en pago. A continuación detallamos las cuentas contables afectadas, expresadas en miles:

Cuenta Contable Afectada	Nombre de la Cuenta	30 de junio de 2004		
		Valor en Libros	Precio de Venta	Pérdida en Venta
433.061	Pérdida en Venta Bienes Recibidos en Pago	746.012	251.056	(494.956)
433.091	Pérdida en Venta de Bienes Fuera de Uso	327.980	135.000	(192.980)
		1.073.992	386.056	(687.936)
		31 de diciembre de 2003		
Cuenta Contable Afectada	Nombre de la Cuenta	Valor en Libros	Precio de Venta	Pérdida en Venta
433.061	Pérdida en Venta Bienes Recibidos en Pago	181.414	100.000	(81.414)
433.091	Pérdida en Venta de Bienes Fuera de Uso	484.089	420.000	(64.089)
		665.503	520.000	(145.503)

Al 31 de diciembre de 2003, el Banco registró en la cuenta de Bienes Muebles e Inmuebles Recibidos en Pago, Bs. 8.011.528 miles, por concepto de cartera recuperada mediante la adjudicación de bienes. Durante el semestre terminado el 30 de junio de 2004 no se recibieron bienes para la recuperación de cartera. (Nota 5).

BANESCO BANCO UNIVERSAL, C.A. CONSOLIDADOS CON LA SUCURSAL EN EL EXTERIOR

Al 31 de diciembre de 2003, el Banco vendió inmuebles recibidos en pago por Bs. 3.722.600, otorgando créditos a un plazo de 10 años, a una tasa del 12%, con garantía hipotecaria. La utilidad en la venta diferida al 30 de junio de 2004 y 31 de diciembre de 2003 por Bs. 1.296.426 miles y Bs. 1.336.277 miles respectivamente, se mantiene como ingresos diferidos hasta que sean canceladas las cuotas en efectivo. (Nota 16)

Al 30 de junio de 2004 y 31 de diciembre de 2003, el Banco no mantiene bienes fuera de uso, a un plazo mayor de veinticuatro (24) meses.

9. Bienes de Uso

A continuación se presenta el detalle de los bienes de uso, en miles de bolívares:

	30 de junio de 2004	31 de diciembre de 2003
Mobiliario y Equipos	96.748.609	98.642.160
Edificaciones e Instalaciones	114.896.920	114.409.319
Equipos de Transporte	292.706	277.205
	<u>211.938.235</u>	<u>213.328.684</u>
Depreciación Acumulada	<u>(55.098.693)</u>	<u>(53.770.491)</u>
	156.839.542	159.558.193
Terrenos	2.215.902	2.215.902
Obras en Ejecución	166.392.229	131.405.388
Otros Bienes	367.454	253.944
	<u>325.815.127</u>	<u>293.433.427</u>

A continuación se presenta el movimiento de la Depreciación Acumulada, por los semestres terminados el 30 de junio de 2004 y 31 de diciembre de 2003, en miles de bolívares:

	Depreciación Acumulada			Total Depreciación Acumulada
	Mobiliario y Equipos	Edificaciones e Instalaciones	Equipos de Transporte	
Saldo al 30 de junio de 2003	(47.290.057)	(10.230.557)	(207.838)	(57.728.452)
Adiciones	(6.278.020)	(1.959.915)	(21.554)	(8.259.489)
Retiros	9.243.311	2.957.200	40.769	12.241.280
Reclasificaciones	(45.493)	22.365	(702)	(23.830)
Saldo al 31 de diciembre de 2003	<u>(44.370.259)</u>	<u>(9.210.907)</u>	<u>(189.325)</u>	<u>(53.770.491)</u>
Adiciones	(7.449.158)	(1.680.854)	(16.998)	(9.147.010)
Retiros	48.235	-	28.606	76.841
Reclasificaciones	7.612.463	129.504	-	7.741.967
Saldo al 30 junio de 2004	<u>(44.158.719)</u>	<u>(10.762.257)</u>	<u>(177.717)</u>	<u>(55.098.693)</u>

BANESCO BANCO UNIVERSAL, C.A. CONSOLIDADOS CON LA SUCURSAL EN EL EXTERIOR

Asimismo, el Banco al 30 de junio 2004 y 31 de diciembre de 2003, reclasificó otras Obras en Ejecución por Bs. 4.219.542 miles y Bs. 17.228.039 miles, respectivamente, a las cuentas que se indican a continuación, en miles de bolívares:

	30 de junio de 2004	31 de diciembre de 2003
Edificaciones e Instalaciones	1.037.583	7.547.693
Mejoras a Propiedades Tomadas en Alquiler	2.732.328	7.105.294
Bienes Fuera de Uso	-	1.919.624
Equipos de Aire Acondicionado	20.998	-
Otros Gastos	428.633	630.266
Cuentas por Cobrar Relacionadas	-	25.162
	<u>4.219.542</u>	<u>17.228.039</u>

A continuación se presenta un cuadro resumen de las ventas de bienes de uso, realizadas por el Banco, expresado en miles de bolívares:

	30 de junio de 2004	31 de diciembre de 2003
Venta de Bienes en Uso – Valor Libros	<u>5.106</u>	<u>50.487.320</u>
Venta de Bienes en Uso – Precio de Venta	<u>51.741</u>	<u>48.664.265</u>
Pérdida en Venta de Bienes en Uso	<u></u>	<u>2.008.289</u>
Ganancia en Venta de Bienes en Uso	<u>46.635</u>	<u>185.234</u>

Al 30 de junio de 2004 y 31 de diciembre de 2003, las ganancias y pérdidas obtenidas por la venta de Bienes de Uso, se encuentran registradas como Ingresos Operativos y Otros Gastos Generales y Administrativos, respectivamente.

Con fecha 29 de agosto de 2003 el Banco desincorporó de sus libros, los siguientes Bienes: Terreno, Edificación en Uso (antigua sede, denominada "Torre el Chorro"), y Obras en Ejecución por un valor de Bs. 52.596.708 miles, cuyo valor en libros para la fecha ascendía a Bs. 49.778.927miles. El precio convenido entre las partes para la venta fue de (US\$ 30.000 miles) calculados a la tasa de (Bs. 1.600 por US\$), y cuyo monto equivalente fue la cantidad de Bs. 48.000.000 miles y por el cual se recibieron Bonos de la Deuda Pública Nacional, dicha operación generó pérdidas en venta por Bs. 1.778.927 miles.

Al 30 de junio 2004 y 31 de diciembre de 2003, el Banco no posee activos adquiridos bajo contratos de arrendamientos.

10. Otros Activos

A continuación se presenta la composición de los Otros Activos, en miles de bolívares:

	30 de junio de 2004	31 de diciembre de 2003
Gastos Diferidos:	<u>239.056.808</u>	<u>263.005.855</u>
Mejoras A Propiedades Tomadas En Alquiler	-	14.859.449
Valor de Origen de Mejoras a Propiedades Tomadas en Alquiler (Amortización Acumulada de Mejoras a Propiedades Tomadas en Alquiler)	20.229.847 (20.229.847)	26.695.982 (11.836.533)
Software	-	3.021.090
Valor de Origen del Software (Amortización Acumulada del Software)	12.128.080 (12.128.080)	9.676.147 (6.655.057)
Fideicomiso Banco Capital	7.933.283	-
Valor de Origen Inversión Fideicomiso Banco Capital (Amortización Acumulada Inversión Fideicomiso Banco Capital)	9.857.009 (1.923.726)	- -
Plusvalía	152.359.243	157.797.436
Fusión con La Primera Entidad de Ahorro y Préstamo, C.A.	7.239.341	7.469.161
Valor Origen de la Plusvalía (Amortización Acumulada de la Plusvalía)	9.192.814 (1.953.473)	9.192.814 (1.723.653)
Fusión con Caja Familia Entidad de Ahorro y Préstamo, C.A.	71.704.064	73.865.995
Valor Origen de la Plusvalía (Amortización Acumulada de la Plusvalía)	86.477.263 (14.773.199)	86.477.263 (12.611.268)
Fusión con Unibanca Banco Universal, C.A., Banco Hipotecario Unido, C.A., C.A. Arrendadora Unión, Banco de Inversión Unión y Fondo Unión, C.A.	59.882.722	61.546.131
Valor Origen de la Plusvalía (Amortización Acumulada de la Plusvalía)	66.536.358 (6.653.636)	66.536.358 (4.990.227)
Prima Banco Capital	11.412.521	12.433.405
Valor de Origen de Prima Banco Capital (Amortización Acumulada de Prima Banco Capital)	18.558.709 (7.146.188)	18.558.709 (6.125.304)
Exceso sobre el valor de los Activos del Banco Latino	2.120.595	2.482.744
Valor Origen de la Plusvalía (Amortización Acumulada de la Plusvalía)	5.742.079 (3.621.484)	5.742.079 (3.259.335)
Otros Gastos Diferidos	62.929.717	75.120.298
Otros Gastos Diferidos – Créditos Indexados	47.150.671	48.845.202
Valor Origen Otros Gastos Diferidos (Amortización Acumulada Otros Gastos Diferidos-Créditos Indexados)	50.835.902 (3.685.231)	50.835.902 (1.990.700)
Publicidad	-	8.020.463
Valor de Origen de la Publicidad (Amortización Acumulada de la Publicidad)	31.738.622 (31.738.622)	26.676.413 (18.655.950)
Consultores Externos	7.479.593	8.276.118
Consultores Externos (Amortización Acumulada de Consultores Externos)	12.573.444 (5.093.851)	12.383.688 (4.107.570)

BANESCO BANCO UNIVERSAL, C.A. CONSOLIDADOS CON LA SUCURSAL EN EL EXTERIOR

	30 de junio de 2004	31 de diciembre de 2003
Instalación y Suministros	764.854	919.952
Instalación y Suministros	1.240.786	1.240.786
(Amortización Acumulada de Instalación y Suministros)	(475.932)	(320.834)
Fusión Imagen	1.269.452	1.573.973
Fusión Imagen	2.436.168	2.436.168
(Amortización Acumulada Imagen)	(1.166.716)	(862.195)
Fusión Asesoría Externa	399.713	504.358
Fusión Asesoría Externa	837.162	837.162
(Amortización Acumulada de Asesoría Externa)	(437.449)	(332.804)
Fusión R.R.H.H. 2002	5.865.434	6.980.232
Fusión Asesoría Externa	8.918.384	8.918.384
(Amortización Acumulada de Asesoría Externa)	(3.052.950)	(1.938.152)
Licencias Compradas	15.834.565	12.207.582
Valor de Origen de las Licencias Compradas	24.002.910	17.980.317
(Amortización Acumulada de las Licencias Compradas)	(8.168.345)	(5.772.735)
Bienes Diversos	6.316.170	5.652.818
Existencias de Papelería y Efectos Varios	6.308.907	5.645.461
Otros Bienes Diversos	7.263	7.357
Oficina Principal, Sucursales y Agencias	1.403	22.092
Oficina Principal, Sucursales y Agencias	1.403	22.092
Partidas Por Aplicar	4.222	3.841
Faltantes de Caja	4.222	3.841
Varias	17.692.810	23.594.269
Otras Cuentas por Cobrar Varias	5.230.000	6.008.574
Publicidad	20.184	5.640.088
Cuentas por Cobrar al Banco Nacional de Ahorro y Préstamo	4.227.452	4.394.819
Impuestos Pagados por Anticipado	843.374	2.376.450
Seguros Varios Pagados por Anticipado	1.509.741	2.102.361
Otros	1.242.527	818.858
Patente Industria y Comercio	665.314	-
Por Cobro Judicial o Extrajudicial	903.924	779.819
Depósitos Dados en Garantía	757.548	552.262
Anticipos a Proveedores	2.233.666	536.852
Anticipos de Sueldos al Personal	26.203	276.490
Suscripciones Pagadas por Anticipado	32.877	107.696
	263.071.413	292.278.875
Provisión para Otros Activos	(5.025.171)	(6.692.851)
	258.046.242	285.586.024

La prima correspondiente a los activos y pasivos provenientes del Banco Capital, C.A., recibidos por el Banco, de conformidad con lo previsto en la Resolución N° 002-1200 del 13 de diciembre de 2000, publicada en la Gaceta Oficial N° 37.099 de fecha 14 de diciembre de 2000, se refiere al exceso pagado sobre el valor de los activos recibidos, amortizables en 10 años.

BANESCO BANCO UNIVERSAL, C.A. CONSOLIDADOS CON LA SUCURSAL EN EL EXTERIOR

La amortización de los gastos diferidos durante el semestre finalizado el 30 de junio de 2004 y 31 de diciembre de 2003 alcanzaron Bs 19.202.722 miles y Bs. 24.941.750 miles, respectivamente, y se presentan en el grupo de Gastos Generales y Administrativos.

Al 31 de diciembre 2002, el Banco, en el marco de los pronunciamientos de la Sala Constitucional del Tribunal Supremo de Justicia, de fecha 24 de enero de 2002, donde se indica que el ajuste de los créditos indexados no debe afectar el patrimonio de los Bancos, y tomando en consideración la aprobación de la Superintendencia de Bancos y Otras Instituciones Financieras, procedió a registrar el efecto del recálculo de Bs. 29.860.511 miles, directamente contra la cuenta de Gastos Diferidos, amortizándolos en 15 años. Asimismo, al cierre del segundo semestre del 2003, la Gerencia del Banco consideró el registro de Bs. 20.975.391 miles de provisión estimada por el efecto de los créditos indexados, contra la cuenta de gastos diferidos. (Nota 5)

Los anticipos a proveedores corresponden a desembolsos realizados por concepto de remodelación de agencias, suministros de oficina y confección de uniformes, entre otros.

A continuación presentamos la composición de las partidas que componen la cuenta Otras Cuentas por Cobrar Varias, en miles de bolívares:

	30 de junio de 2004	31 de diciembre de 2003
Cuentas por Cobrar – TDC	110.497	121.057
Siniestros de Oficina	275.981	370.145
Valijas en Reclamo	260.020	231.000
Cuentas por Cobrar por Operaciones de Tarjetas de Crédito	768.608	1.148.348
Master Card Nacional	668.023	1.041.794
Master Card Internacional	100.585	106.554
Cuentas por Cobrar por Operaciones de Tarjetas de Crédito	1.034.094	1.670.065
Visa Nacional	935.790	1.503.872
Visa Internacional	98.304	166.193
Cuentas por Cobrar por Operaciones de Tarjetas de Crédito	16.505	2.002
American Express Nacional	16.505	1.518
American Express Internacional	-	484
	<u>2.764.295</u>	<u>2.465.957</u>
Seguro Créditos Indexados	845.076	852.972
Financiamiento Pólizas de Seguros	609.692	743.965
Fraudes ATM	251.753	360.217
Otros	1.057.775	508.803
Total Otras Cuentas por Cobrar Varias	<u>5.230.000</u>	<u>6.008.574</u>

BANESCO BANCO UNIVERSAL, C.A. CONSOLIDADOS CON LA SUCURSAL EN EL EXTERIOR

La cuenta por cobrar al Banco Nacional de Ahorro y Préstamo por Bs. 4.227.452 miles y Bs. 4.394.819 miles respectivamente, se originó producto de la desincorporación a cuentas de orden de las operaciones relacionadas con el Fondo Mutual Habitacional. Durante el semestre terminado el 30 de junio de 2004, se efectuó un castigo contra la cuenta de provisión de otros activos por Bs.167.367 miles, debido a la gestión que el Banco ha efectuado para la recuperación ante el Banco Nacional de Ahorro y Préstamo (BANAP), por corresponder a desembolsos efectuados con recursos propios de la Institución. Como consecuencia de ello, Banesco Banco Universal, C.A., está a la espera del informe de la auditoría efectuada por parte del Servicio Autónomo de Fondos Integrados de Vivienda (SAFIV).

El movimiento presentado en la provisión para otros activos, en miles de bolívares, es el siguiente:

	30 de junio de 2004	31 de diciembre de 2003
Saldo al Inicio del Semestre	6.692.851	5.139.478
Más: Constitución de Provisión	5.779.455	8.316.701
Efecto por Traducción de la Sucursal	14.021	-
Traspaso de provisión mantenida en Banesco Banco Hipotecario, C.A	-	51.441
Menos: Castigos	<u>(7.461.156)</u>	<u>(6.814.769)</u>
Saldo al Final del Semestre	<u>5.025.171</u>	<u>6.692.851</u>

El Banco efectúa análisis continuos de las cuentas que conforman el rubro de otros activos, tomando como base las normas y parámetros establecidos por la Superintendencia de Bancos y Otras Instituciones Financieras.

11. Captaciones del Público

El detalle de las captaciones del público, en miles de bolívares, es el siguiente:

	30 de junio de 2004	31 de diciembre de 2003
Del Público	3.358.273.825	2.864.041.940
De Entidades Oficiales	1.102.397.709	681.120.437
	<u>4.460.671.534</u>	<u>3.545.162.377</u>

Al 30 de junio de 2004 y 31 de diciembre de 2003, existen depósitos en cuentas corrientes con instituciones relacionadas por Bs. 11.312.848 miles y Bs. 10.204.790 miles, respectivamente, las cuales generan intereses a favor de sus tenedores a la tasa del mercado. (Nota 21).

Las captaciones del público causan intereses de acuerdo con los rangos de tasas presentados a continuación:

BANESCO BANCO UNIVERSAL, C.A. CONSOLIDADOS CON LA SUCURSAL EN EL EXTERIOR

Por tipo de Obligación	Semestre Terminado el			
	30 de junio de 2004		31 de diciembre de 2003	
	Tasa mínima	Tasa máxima	Tasa mínima	Tasa máxima
Cuentas Corrientes Remuneradas	1%	2,5%	1%	3%
Depósito de Ahorro	1%	4,5%	1%	3,5%
Depósitos a Plazo Fijo	2%	12%	2%	12%

El detalle por vencimiento de los depósitos a plazo, en miles de bolívares, es el siguiente:

	30 de junio de 2004	31 de diciembre de 2003
Hasta 30 días	231.873.616	145.023.425
31 a 60 días	319.453.242	199.843.890
61 a 90 días	241.285.516	116.128.403
91 a 180 días	382.108.265	327.338.682
181 a 360	14.777.578	14.777.631
Más de 360 días	40.752	40.425
	<u>1.189.538.969</u>	<u>803.152.456</u>

El detalle de los Títulos Valores Emitidos por el Banco, en miles de bolívares, es el siguiente:

	30 de junio de 2004	31 de diciembre de 2003
Cédulas Hipotecarias	490.640	206.690
Bonos Hipotecarios	347.580	705.690
	<u>838.220</u>	<u>912.380</u>

- Las Cédulas Hipotecarias corresponden a la emisión por Bs. 50.000.000 miles, a un plazo de vencimiento de cinco años y con garantía de los inmuebles que respaldan los créditos hipotecarios a favor del Banco. La emisión de dichas Cédulas se realizó el día 9 de diciembre de 1998 y genera un interés variable de acuerdo a la tasa pasiva del Banco.
- Los Bonos Hipotecarios tienen un vencimiento a 20 años, generan un interés del 7% anual, sus valores nominales son de Bs. 200 mil, Bs. 100 mil, Bs. 50 mil y Bs. 10 mil, respectivamente, y la amortización de los mismos se efectúa por el sistema de sorteos. Al 31 de diciembre de 2003, los bonos hipotecarios incluyen Bs. 322.470 miles, producto de la delegación de los pasivos por parte de Banesco Banco Hipotecario, C.A. Durante el primer semestre de 2004, el Banco procedió a reclasificar Bs. 322.470 miles, de la cuenta de bonos hipotecarios a la cuenta de cédulas hipotecarias.

12. Captaciones y Obligaciones con el Banco Nacional de Ahorro y Préstamo (BANAP)

Al 30 de junio de 2004 y 31 de diciembre de 2003, las captaciones con el Banco Nacional de Ahorro y Préstamo (BANAP), corresponde a depósitos a la vista no remunerados.

13. Otros Financiamientos Obtenidos

El detalle de los otros financiamientos obtenidos, expresados en miles de bolívares, es el siguiente:

	30 de junio de 2004	31 de diciembre de 2003
Obligaciones con Instituciones Financieras del País hasta un Año:		
Sobregiros en Cuentas	26.442.736	18.963.825
Depósitos a la Vista	8.033.519	6.311.963
Depósitos de Ahorro con Instituciones Financieras	11.712	11.704
	<u>34.487.967</u>	<u>25.287.492</u>
Obligaciones con Instituciones Financieras del Exterior hasta un Año:		
Depósitos a Plazo Fijo con Instituciones Financieras (Nota 21)	63.816.197	50.433.264
Financiamiento de Otras Instituciones Financieras del Exterior	11.526.022	19.302.000
Depósitos a la Vista	958	4.279
Sobregiros en Cuenta	-	132.076
	<u>75.343.177</u>	<u>69.871.619</u>
Obligaciones por Otros Financiamientos a más de un Año:		
Financiamiento de Otras Instituciones no Financieras del país	3.496.807	4.081.676
	<u>3.496.807</u>	<u>4.081.676</u>
	<u>113.327.951</u>	<u>99.240.787</u>

Al 30 de junio de 2004 y 31 de diciembre de 2003, existen depósitos en cuenta corrientes con instituciones financieras relacionadas por Bs. 1.570.108 miles y Bs. 872.269 miles, respectivamente. (Nota 21)

Las obligaciones con instituciones financieras del exterior hasta un año, corresponden principalmente:

- Depósitos a Plazo recibidos por la Sucursal de Panamá de Instituciones Financieras Relacionadas al 30 de junio de 2004 y 31 de diciembre de 2003, por US\$ 33.321 miles y US\$ 31.600 miles (Bs. 63.816.197 miles y Bs. 50.433.264 miles) respectivamente, estos financiamientos generaron rendimientos a tasas de interés variables entre el 1% - 1,85% anual y 1,25% - 2,75% anual, respectivamente (Nota 21).
- Financiamiento recibido en la Sucursal de Panamá, a través de REFCO Capital Market Ltd, por US\$ 3.358 miles (Bs. 5.358.637 miles), al 31 de diciembre de 2003, a la tasa de interés de 2%. Este financiamiento está garantizado hasta por la suma del saldo adeudado con Bonos Par A de la República Bolivariana de Venezuela con un valor nominal de US\$ 13.500 miles. El Banco puede vender estos bonos o sustituir el financiamiento por algún otro tipo de bono o inversión, ya que sobre ellos no pesa ningún tipo de gravamen. En fecha 29 de enero de 2004, este financiamiento fue cancelado.

- Financiamiento recibido en la Sucursal de Panamá por US\$ 2.718 miles (Bs. 4.338.345 miles) al 31 de diciembre de 2003, a través de REFCO Capital Market Ltd, a la tasa de interés de 2%. Al 31 de diciembre de 2003, este financiamiento está garantizado mediante Bonos Par A de la República Bolivariana de Venezuela por US\$ 13.500 miles. Este financiamiento está garantizado hasta por la suma de los saldos adeudados. El Banco puede vender estos bonos o sustituir el financiamiento por algún otro tipo de bono o inversión, ya que sobre ellos no pesa ningún tipo de gravamen. En fecha 29 de enero de 2004, este financiamiento fue cancelado.

14. Otras Obligaciones por Intermediación Financiera

El detalle de las otras obligaciones por intermediación financiera, en miles de bolívares, es el siguiente:

	30 de junio de 2004	31 de diciembre de 2003
Obligaciones por Cartas de Crédito Emitidas	25.700.268	9.562.127
Retenciones efectuadas como Garantía de Préstamo	22.846	22.846
	<u>25.723.114</u>	<u>9.584.973</u>

15. Intereses y Comisiones por Pagar

El detalle de los Intereses y Comisiones por Pagar, en miles de bolívares, es el siguiente:

	30 de junio de 2004	31 de diciembre de 2003
Gastos por Pagar por Captaciones del Público		
Gastos por Pagar por Depósitos a Plazo	8.617.543	5.815.614
Gastos por Pagar por Títulos Valores Emitidos por la Institución.	7.046	120.787
	<u>8.624.589</u>	<u>5.936.401</u>
Gastos por Pagar por Captaciones y Obligaciones con el Banco Nacional de Ahorro y Préstamo (BANAP) hasta un Año.		
Gastos por Pagar por Captaciones	-	-
Gastos por Pagar por Obligaciones-Primas Fiduciarias	54.847	54.847
	<u>54.847</u>	<u>54.847</u>
Gastos por Pagar por Otros Financiamientos Obtenidos		
Gastos por Pagar por Obligaciones con Instituciones Financieras del Exterior Hasta un Año	212.970	1.918.118
	<u>8.892.406</u>	<u>7.909.366</u>

BANESCO BANCO UNIVERSAL, C.A. CONSOLIDADOS CON LA SUCURSAL EN EL EXTERIOR

16. Acumulaciones y Otros Pasivos

El detalle de los Otros Pasivos, en miles de bolívares, es el siguiente:

	30 de junio de 2004	31 de diciembre de 2003
Aportes y Retenciones Laborales por Pagar	2.489.496	2.054.906
Varios:	74.706.666	65.143.673
Otras Cuentas por Pagar- Varias	37.944.201	41.199.022
Utilidades por Pagar	10.695.000	-
Impuestos Retenidos a Terceros	9.039.688	12.113.891
Bono Vacacional por Pagar	6.106.002	5.017.063
Dividendos por Pagar	5.438.721	3.850.655
Primas de Seguro Retenidas a Prestatarios por Pagar	1.807.461	1.392.795
Otras Obligaciones Contractuales con el Personal por Pagar	1.688.597	540.168
Proveedores	1.015.386	685.255
Dietas y Otras Cuentas por Pagar	821.780	211.148
Impuestos por Pagar por Orden de la Institución	109.883	103.874
Impuestos Retenidos al Personal y Accionistas	38.270	28.125
Retenciones por Orden Judicial	1.677	1.677
Provisiones para Créditos Contingentes (Nota 18):	1.382.784	1.382.784
Otras Provisiones:	75.033.095	56.482.128
Provisiones para Antigüedad	19.693.358	18.821.231
Otras Provisiones	16.922.907	7.524.926
Provisiones para Otras Contingencias	12.506.288	5.795.345
Provisiones para Otras Prestaciones Sociales	8.984.631	5.936.929
Prevención Integral Contra la Legitimación de Capitales	6.233.544	4.894.682
Provisiones para Protección Social del Personal	5.999.220	4.644.697
Provisiones para Impuestos	4.693.147	8.864.318
Ingresos Diferidos:	4.206.871	11.872.013
Ingresos Diferidos - Cartera de Créditos	1.916.874	4.604.112
Ganancias Diferidas por Ventas de Bienes (Nota 8)	1.296.426	1.336.277
Utilidad Generada - Sucursal de Panamá	993.571	3.552.883
Intereses Cobrados por Anticipo - Inversiones	-	1.430.035
Otros Ingresos Diferidos	-	948.706
Partidas por Aplicar:	18.491.814	9.203.485
Recaudación de Impuestos a la Tesorería Nacional	12.871.183	3.663.533
Partidas Acreedoras Pendientes por Conciliar	2.937.185	1.928.103
Operaciones en Tránsito	745.418	634.084
Depósito de Opción - Venta de Inmuebles	683.250	723.048
Órdenes de Pago por Facturar	546.207	1.119.102
Sobrantes de Caja	421.312	271.296
Operaciones en Suspense	212.314	-
Otras Partidas por Aplicar	74.945	864.319
Rendimientos Devengados por Créditos Adaptados a la Resolución No 056.03	552.638	692.882
	<u>176.863.364</u>	<u>146.831.871</u>

La provisión para la Prevención Integral Contra la Legitimación de Capitales es utilizada para cancelar todos aquellos gastos relacionados con la prevención y control de la legitimación de capitales, como son: entrenamiento, publicidad institucional, etc.

BANESCO BANCO UNIVERSAL, C.A. CONSOLIDADOS CON LA SUCURSAL EN EL EXTERIOR

Los cambios en la provisión de Prevención Integral Contra la Legitimación de Capitales, son los siguientes, expresado en miles de bolívares:

	30 de junio de 2004	31 de diciembre de 2003
Saldo al Inicio del Semestre	4.894.682	3.824.843
Más: Provisión del Semestre	2.347.943	1.594.236
Traspaso de provisión mantenida en Banesco Banco Hipotecario, C.A.	-	34.900
Menos: Aplicación de la Provisión	1.009.081	559.297
Saldo al Final del Semestre	<u>6.233.544</u>	<u>4.894.682</u>

Las otras provisiones corresponden a apartados mensuales por conceptos de vigilancia, servicios telefónicos, publicidad, timbres fiscales, auditorías y otros.

Al 30 de junio de 2004 y 31 de diciembre de 2003, las partidas por aplicar incluyen Bs. 12.871.183 miles y Bs. 3.663.533 miles, respectivamente, correspondientes a órdenes de pago de la Tesorería Nacional, por concepto de recaudación de impuesto, las cuales se regularizan al mes siguiente.

A la fecha de este informe, el Banco a regularizado Bs. 866.655 miles, incluidos en la cuenta de Partidas Acreedoras Pendientes por Conciliar.

El siguiente es el detalle de las otras cuentas por pagar varias, en miles de bolívares:

	30 de junio de 2004	31 de diciembre de 2003
Cuentas por Pagar Desarrollo Nueva Sede	13.406.400	16.291.649
Fondo Mutual Habitacional	8.031.586	7.795.298
Programa Puntos Banesco	5.637.011	2.514.831
Cuenta por Pagar Establecimientos	3.849.381	6.515.182
Control de Pago	2.481.212	1.325.536
Tarjetas de Créditos	1.792.419	1.774.793
Banesco TDC	1.778.915	3.200.550
Cobranzas Cartera de Crédito Fideicomiso	829.668	286.324
Fondo de Desarrollo Urbano (FONDUR)	137.609	138.001
Otras Cuentas por Pagar	-	1.356.858
	<u>37.944.201</u>	<u>41.199.022</u>

17. Patrimonio

El Capital Social Pagado del Banco al 30 de junio de 2004 y 31 de diciembre y 2003, es de Bs. 427.996.420 miles, y está constituido por 4.279.964.201 acciones nominativas, con un valor nominal de Bs. 100 cada una.

La utilidad por acción se determinó dividiendo el resultado neto de cada semestre, sin incluir el Aporte LOSEP, entre el promedio ponderado de acciones en circulación durante el semestre, resultando una Utilidad por Acción de Bs. 59,72 y 40,55 para los semestres terminados el 30 de junio de 2004 y 31 de diciembre de 2003, respectivamente.

Reserva Legal.

De acuerdo con sus estatutos, el Banco debe transferir a la reserva legal un mínimo de 20% de la utilidad neta de cada período hasta alcanzar el 50% del capital social. Cuando se haya alcanzado este límite, deberá destinarse no menos del 10% de los beneficios líquidos de cada semestre para aumentar el fondo de reserva legal hasta que la misma sea equivalente al 75% del capital social. Durante el semestre terminado el 30 de junio de 2004 y 31 de diciembre de 2003, el Banco transfirió a la cuenta de Reserva Legal, el 20% de la utilidad neta de cada uno de los semestre.

Resultados Acumulados.

La Superintendencia de Bancos y Otras Instituciones Financieras emitió la Resolución N° 329.99, con fecha 28 de diciembre de 1999, publicada en Gaceta Oficial N° 36.859 de fecha 29 de diciembre de 1999, la cual estableció que a partir del semestre terminado el 31 de diciembre de 1999, las instituciones financieras debían transferir el 50% de los resultados llevados a Superávit por Aplicar a Superávit Restringido; asimismo, del saldo de la cuenta Superávit por Aplicar de semestres anteriores, se debía restringir el 50%. Los montos incluidos en el Superávit Restringido, no pueden ser utilizados por las instituciones financieras para el reparto de dividendos en efectivo, y sólo podrán ser utilizados para aumentar el capital. Esta limitación estará vigente hasta que la Superintendencia de Bancos y Otras Instituciones Financieras lo considere prudente.

En fecha 25 de septiembre de 2002, la Corte Primera de lo Contencioso Administrativo, publicó la Sentencia N° 2002-2538, a través de la cual admitió el Recurso Contencioso Administrativo de nulidad y la solicitud de medida cautelar innominada, presentada por otra institución financiera, contra la Resolución N° 329-99 de fecha 28 de diciembre de 1999, antes citada, y ordenó a la Superintendencia de Bancos y Otras Instituciones Financieras, no aplicar la Resolución impugnada sobre la Institución que solicitó su nulidad, hasta tanto se decida sobre la validez de la medida contenida en la Resolución N° 329-99.

Banesco Banco Universal, C.A., solicitó ante la Corte se le admitiera su "intervención como tercera parte" en el mencionado juicio, así como la extensión de los efectos de la Sentencia N° 2002-2538, publicada el 25 de septiembre de 2002.

En fecha 27 de enero de 2003, la Corte Primera de lo Contencioso Administrativo, declaró procedente dicha solicitud, con la advertencia de que si sobreviniere alguna causa que motive la revocatoria cautelar en perjuicio de la Institucion Financiera originaria, idénticas consecuencias operarían sobre el Banco.

En virtud de lo anterior, el Banco ha considerado no efectuar ningun tipo de restricción en los semestres siguientes por este concepto hasta tanto la Corte decida sobre el recurso de nulidad interpuesto, donde se conocerán los resultados finales de este asunto.

En Asamblea Ordinaria de Accionistas celebrada el 29 de marzo de 2004 y 23 de septiembre de 2003, se decretaron dividendos en efectivo por Bs. 58.385.205 miles y Bs. 35.031.123 miles, respectivamente con cargo a la cuenta de Resultados Acumulados.

La Superintendencia de Bancos y Otras Instituciones Financieras en Oficio No. SBIF-GI3-09078 de fecha 28 de agosto de 2003, instruyó al Banco a reversar Bs 505.749 miles de resultados acumulados, por concepto de ganancias por ventas de Bienes Recibidos en Pago, los cuales se vendieron a través del otorgamiento de prestamos al 12% a un plazo de 10 años.

Al 30 junio de 2004 y 31 de diciembre de 2003, el Banco registró directamente en el Patrimonio ganancias no realizadas por Bs. 2.727.691 miles y Bs. 8.472.870 miles, respectivamente, correspondientes a la fluctuación de los valores de mercado de las inversiones disponibles para la venta.(Ver nota 4.3)

Al 30 junio de 2004, el Banco registró ganancias por participación patrimonial por Bs. 1.174.104 miles, las cuales se mantienen registradas como superávit restringido. (Ver nota 7)

Acciones en Tesorería

Al 30 de junio de 2004 y 31 de diciembre de 2003, las acciones en Tesorería ascienden a Bs. 45.726.937 miles, equivalentes a 387.617.193 de acciones, las cuales se mantienen registradas al costo. En fecha 29 de marzo del 2004, el Banco celebró una Asamblea Extraordinaria de Accionistas, para efectos de considerar y resolver la venta de las acciones en tesorería. Asimismo, se autorizó a la Junta Directiva la definición de los términos y condiciones de la referida venta. Durante el mes de julio de 2004, el Banco efectuó la venta parcial de las acciones en tesorería.

Indices de Capital de Riesgo.

El Banco cumple con los porcentajes de adecuación patrimonial mínimos exigidos por la Superintendencia de Bancos y Otras Instituciones Financieras, según se indica a continuación:

BANESCO BANCO UNIVERSAL, C.A. CONSOLIDADOS CON LA SUCURSAL EN EL EXTERIOR

Indices	30 de junio de 2004		31 de diciembre de 2003	
	Requerido	Mantenido	Requerido	Mantenido
Patrimonio / Activo y Operaciones				
Contingentes Ponderados en base a Riesgos	12%	33,76%	12%	25,54%
Patrimonio Contable / Activo Total	10%	14,62%	10%	14,47%

18. Cuentas de Orden: Contingencias, Compromisos, Instrumentos Financieros con Riesgos Fuera del Balance General y Otras Cuentas de Orden.

El detalle de las Cuentas de Orden, en miles de bolívares, es el siguiente:

	30 de junio de 2004	31 de diciembre de 2003
Cuentas Contingentes Deudoras	168.977.547	167.725.549
Fianzas	62.778.597	46.086.310
Cartas de Créditos Emitidas no Negociadas	47.171.034	38.769.373
Líneas de Crédito de Utilización Automática	35.519.985	29.142.896
Operaciones con Derivados	13.309.538	-
Otras Garantías	8.704.093	7.922.870
Cartas de Créditos Confirmadas no Negociadas	957.600	1.382.137
Avales	536.700	841.963
Inversiones en Valores Afectos a Reportos (Nota 4.5)	-	43.580.000
Activos de los Fideicomisos	3.100.902.088	2.266.661.420
Otros Encargos de Confianza	33.949.240	34.069.814
Cuentas deudoras por encargos de Confianza (Fondo Mutual Habitacional)	598.844.385	517.864.244
Otras Cuentas Deudoras del Fondo Mutual Habitacional	5.613.299	5.354.212
Otras Cuentas Deudoras	8.203.282.346	7.118.085.802
Documentos y valores de la Entidad	3.231.688.174	2.683.060.528
Garantías Recibidas	2.651.934.245	2.459.208.026
Custodias Recibidas	1.529.475.484	1.239.321.402
Líneas de Crédito Otorgadas Pendientes de Utilización	311.427.997	267.948.076
Cuentas Incobrables Castigadas	295.501.734	283.473.304
Otras Cuentas de Registro	159.209.205	147.475.287
Cartas de Créditos Notificadas en Moneda Extranjera	15.485.324	17.856.996
Rendimientos por Cobrar	5.849.560	17.741.769
Cobranzas Recibidas	2.700.220	1.997.570
Consignaciones Recibidas	10.403	2.844
Otras Cuentas de Registro Deudoras	46.345.745	44.764.516
Rendimientos por Cobrar de Créditos Vencidos	46.345.745	44.764.516

Durante el curso normal de sus operaciones, el Banco mantiene instrumentos financieros de crédito con riesgo fuera del balance para satisfacer las necesidades financieras de sus clientes, las cuales consisten principalmente en el otorgamiento de líneas de créditos y cartas de crédito que ascienden al 30 de junio de 2004 y 31 de diciembre de 2003 a Bs. 83.648.619 miles y Bs. 69.294.406 miles, respectivamente, y representan la exposición máxima del Banco, en cuanto al cumplimiento de estos compromisos.

Garantías Otorgadas

El Banco otorga, después de un análisis de riesgo crediticio y dentro de su línea de crédito, garantías a ciertos clientes a nombre de un beneficiario, las cuales son ejecutadas si el cliente no cumple con las condiciones establecidas en el contrato. Dichas garantías tienen vencimiento hasta por 1 año y devengan comisiones anuales hasta el 5% sobre el valor de las garantías. Estas comisiones se registran mensualmente durante la vigencia de la garantía. Las garantías otorgadas por el Banco entre fianzas y avales, al 30 de junio de 2004 y 31 de diciembre de 2003 y, ascienden a Bs. 63.315.297 miles y Bs. 46.928.273 miles, respectivamente.

Cartas de Créditos

Las cartas de créditos comerciales son establecidas de acuerdo a instrucciones emitidas por el aplicante, a los fines de garantizar al beneficiario de las mismas el pago correspondiente contra el despacho de mercancías, siempre y cuando se cumplan las condiciones establecidas en ellas. El Banco cobra comisiones por la apertura por la negociación y por la aceptación de las cartas de crédito.

Tarjetas de Créditos

Las tarjetas de crédito se emiten con límites de hasta un año renovable. Sin embargo, en cualquier momento, el Banco puede ejercer su opción de anular un compromiso de crédito a un cliente específico. En todos los casos, las tasas de interés aplicables a las tarjetas de crédito son variables. Al 30 de junio de 2004 y 31 de diciembre de 2003, estas tasas oscilaron entre el 24% - 47%.

Provisión para Créditos Contingentes

El Banco ha creado la provisión específica para cubrir riesgos sobre créditos contingentes y mantiene una provisión genérica del 1% sobre el total de dicha cartera. Al 30 de junio de 2004 y 31 de diciembre de 2003, la provisión para créditos contingentes asciende a Bs. 1.382.784 miles, respectivamente, y se encuentra registrada en el rubro de Otro Pasivos. (Nota 16)

El Banco aplica las mismas políticas de crédito, tanto para las obligaciones por compromisos de créditos como para el otorgamiento de préstamos. En general para otorgar créditos, el Banco evalúa la aceptabilidad de cada cliente. En caso que el Banco al otorgar el crédito estime necesario recibir una garantía, el monto de dicha garantía se establece en función del riesgo del crédito otorgado. En este sentido, el Banco controla el riesgo de crédito al establecer mecanismos de aprobación, supervisión y control de los procesos de aprobación y liquidación de créditos.

BANESCO BANCO UNIVERSAL, C.A. CONSOLIDADOS CON LA SUCURSAL EN EL EXTERIOR

El siguiente es un resumen de la aplicación de los fondos recibidos en fideicomiso por el Banco, en miles de bolívares:

	30 de junio de 2004	31 de diciembre de 2003
Activo		
Disponibilidades	124.499.147	49.766.324
Inversiones	1.338.409.716	948.533.377
Cartera de Créditos	416.884.473	349.962.677
Intereses y Comisiones por Cobrar	36.777.988	33.244.147
Bienes Realizables	9.162.390	8.924.645
Otros Activos	1.175.168.374	876.230.250
Total Activo	3.100.902.088	2.266.661.420
Pasivo y Patrimonio		
Pasivo		
Otras Cuentas por Pagar	35.070.591	10.416.928
Otros Pasivos	8.477.092	96.037.804
Total Pasivo	43.547.683	106.454.732
Patrimonio		
Patrimonio Asignado a los Fideicomisos	2.927.230.119	2.054.009.001
Reservas	1.257.424	1.392.291
Resultados Acumulados	128.866.862	104.805.396
Total Patrimonio	3.057.354.405	2.160.206.688
Total Pasivo y Patrimonio	3.100.902.088	2.266.661.420
Otras Cuentas de Registro Deudoras	46.345.745	44.764.516
Ingresos de los Fideicomisos		
Ingresos Financieros	77.278.700	72.490.785
Otros Ingresos Operativos	779.843	213.952
Total Ingresos	78.058.543	72.704.737
Gastos de los Fideicomisos		
Gastos Financieros	212.468	3.499
Gastos Generales y Administrativos	3.684.903	3.554.725
Otros Gastos Operativos	8.074.014	12.185.465
Gastos Extraordinarios	48.314	44.807
Total Gastos	12.019.699	15.788.496
Resultado Neto	66.038.844	56.916.241

El Balance General Consolidado del Fideicomiso, se debe valorar bajo los mismos parámetros que las cuentas del balance general del Banco, excepto las inversiones en títulos valores las cuales están presentadas y valuadas al costo de adquisición, ajustadas por la amortización de las primas o de los descuentos y de acuerdo con lo establecido en el Manual de Bancos y Otras Instituciones Financieras. Si se evidencia un deterioro permanente en el valor de las inversiones, tal deterioro se registra en los resultados del ejercicio en el cual ocurre.

Las disponibilidades de los fideicomisos están depositadas en cuentas especiales remuneradas abiertas para cada fideicomitente en Banesco Banco Universal, C.A., las cuales al 30 de junio de 2004 y 31 de diciembre de 2003, generaron intereses a la tasa del 3% anual.

BANESCO BANCO UNIVERSAL, C.A. CONSOLIDADOS CON LA SUCURSAL EN EL EXTERIOR

Las inversiones en títulos valores incluidas en el fideicomiso, se detallan a continuación, expresadas en miles de bolívares:

30 de junio de 2004

	<u>Nº de Acciones/ Títulos</u>	<u>Rango de Intereses/ Participación</u>	<u>Valor Nominal</u>	<u>Costo Amortizado/ Valor en Libros</u>	<u>Costo Adquisición</u>	<u>Valor de Mercado</u>
<u>Inversiones en Títulos Valores</u>						
Bonos y Obligaciones de la Deuda Pública Nacional (Vebono)	2.809	14,34%-17,38%	873.102.803	849.760.206	848.664.747	846.850.118
Bonos y Obligaciones de la Deuda Pública Nacional	5.868	13,99%-16,13%	<u>203.630.474</u>	<u>198.743.880</u>	<u>195.870.525</u>	<u>195.697.711</u>
			<u>1.076.733.277</u>	<u>1.048.504.086</u>	<u>1.044.535.272</u>	<u>1.042.547.829</u>
<u>Certificados de Ahorro en Instituciones Financieras del País</u>						
Banco Federal, C.A.	285	13,50%-15%	42.600.990	42.600.988	42.611.127	42.611.127
Banco Caroní, C.A., Banco Universal.	381	10%-11%	20.222.066	20.222.066	20.223.163	20.223.163
Banco Occidental de Descuento, Banco Universal, C.A.	153	14%-16%	13.880.392	13.880.392	13.887.107	13.887.107
C.A. Central Banco Universal	11	12%-13%	5.975.000	5.975.000	5.984.593	5.984.593
Banco Canarias de Venezuela, C.A. Banco Universal.	14	12,50%-14%	5.900.000	5.900.000	5.904.706	5.904.706
Del Sur Banco Universal, C.A.	183	10%-12,50%	4.956.406	4.956.406	4.956.459	4.956.459
Banco de Venezuela, S.A.	13	14%-15,50%	4.275.000	4.275.000	4.277.494	4.277.494
Provienda Banco Universal, C.A.	7	13%-15%	1.250.000	1.250.000	1.252.292	1.252.292
Fondo Común, C.A. Banco Universal.	2	13%	350.000	350.000	350.217	350.217
Bolívar Banco, C.A.	1	13%	125.000	125.000	127.483	127.483
Banco Sofitasa Banco Universal, C.A.	1	11%	<u>100.000</u>	<u>100.000</u>	<u>100.000</u>	<u>100.000</u>
			<u>99.634.854</u>	<u>99.634.852</u>	<u>99.674.641</u>	<u>99.674.641</u>
<u>Depósitos a Plazo en Instituciones Financieras del Exterior (US\$)</u>						
Barclays Bank Miami	1	1,01%	11.024.104	11.024.104	11.024.104	11.024.104
Ocean Bank	1	1,15%	201.254	387.657	385.441	319.200
			<u>11.225.358</u>	<u>11.411.761</u>	<u>11.409.545</u>	<u>11.343.304</u>
<u>Obligaciones Emitidas por Empresas Privadas no Financieras del País Fondo de Valores Inmobiliarios, C.A.</u>						
	2	14,50%	<u>4.430.000</u>	<u>4.266.034</u>	<u>4.199.927</u>	<u>4.199.401</u>
			<u>4.430.000</u>	<u>4.266.034</u>	<u>4.199.927</u>	<u>4.199.401</u>

BANESCO BANCO UNIVERSAL, C.A. CONSOLIDADOS CON LA SUCURSAL EN EL EXTERIOR

	Nº de Acciones/ Títulos	Rango de Intereses/ Participación	Valor Nominal	Costo Amortizado/ Valor en Libros	Costo Adquisición	Valor de Mercado
Depósitos a plazo en Instituciones						
Financieras del País						
Banco Federal, C.A.	9	13%-20%	55.666.150	55.666.150	55.666.150	55.666.150
Banco Occidental de Descuento, Banco Universal, C.A.	408	8%-15%	21.318.248	21.318.248	21.318.247	21.318.247
Bolívar Banco, C.A.	15	11%	9.400.621	9.400.621	9.400.621	9.400.621
Banco Guayana, C.A.	6	11%	8.090.445	8.090.445	8.091.011	8.091.011
C.A. Central Banco Universal	5	12%-14%	2.795.720	2.795.720	2.801.076	2.801.076
Banco Canarias de Venezuela, Banco Universal, C.A.	4	12,50%-13%	2.393.051	2.393.051	2.393.051	2.393.051
Banco Caroní, C.A., Banco Universal.	7	13%-14%	1.900.000	1.900.000	1.902.979	1.902.979
Banco de Coro, C.A.	6	12%-13%	1.000.000	1.000.000	1.013.650	1.013.650
Banvalor Banco de Inversión, C.A.	5	14%	575.000	575.000	576.245	576.245
Total Bank, C.A. Banco Comercial	1	13%	500.000	500.000	502.347	502.347
			<u>103.639.235</u>	<u>103.639.235</u>	<u>103.665.377</u>	<u>103.665.377</u>
Acciones						
Sidor	19.008.892	-	50.000.000	50.000.000	50.000.000	50.000.000
Terminales Maracaibo, C.A.	239.259.541	-	12.726.215	12.726.215	12.726.215	12.726.215
C.A.N.T.V. Clase "C" (2391)	3.968.774	-	4.992.764	4.992.764	4.992.764	4.992.764
C.A.N.T.V. Clase "D" (2391)	99.516	-	102.361	102.361	102.361	102.361
LITHOFIESTA, C.A.	1.100	-	44.000	44.000	44.000	44.000
Desarrolla AMICA 30, S.A.	40	-	40.000	40.000	40.000	40.000
Inversiones Nuevo Oriente, C.A.	12.500	-	12.500	12.500	12.500	12.500
Salvador Cupello, C.A.	6.000	-	6.000	6.000	6.000	6.000
Ennico, C.A.	1.600	-	1.600	1.600	1.600	1.600
Inversiones 252-24, C.A.	20	-	20	20	20	20
Inversiones 252-25, C.A.	20	-	20	20	20	20
Inversiones 252-26, C.A.	20	-	20	20	20	20
			<u>67.925.500</u>	<u>67.925.500</u>	<u>67.925.500</u>	<u>67.925.500</u>
Acciones Esmeraldas (US\$)						
IBM (IBM)	300	-	168.825	50.647	47.511	40.773
FEDEX (FX)	600	-	156.453	93.872	64.427	55.119
TOYOTA (TM)	600	-	156.319	93.791	63.585	42.177
JOHNSON & JOHNSON	600	-	106.677	64.006	51.155	55.335
COCA COLA, C.A.	600	-	96.679	58.008	47.152	36.724
CITIGROUP (C)	600	-	89.057	53.434	46.425	36.499
SHELL T&T (SC)	600	-	85.609	51.366	38.591	33.234
ST. PAUL COS INC.	50	-	66.419	3.321	3.321	3.321
CEMEX (CX)	1336	-	55.732	74.458	55.732	45.256
MCDONALD	1200	-	49.795	59.754	49.297	31.735
			<u>1.031.565</u>	<u>602.657</u>	<u>467.196</u>	<u>380.173</u>
Rubíes (US\$)						
Bonos DCB	3	9,25%	1.250.000	1.436.400	1.250.000	1.197.000
Bonos Global Venezolanos 27	2	2,75%	750.000	889.191	750.000	759.977
			<u>2.000.000</u>	<u>2.325.591</u>	<u>2.000.000</u>	<u>1.956.977</u>
Perlas						
Bonos de la Deuda Pública Nacional	1	16,26%	100.000	100.000	100.000	100.000
			<u>100.000</u>	<u>100.000</u>	<u>100.000</u>	<u>100.000</u>
Total Inversiones en Títulos Valores						
			<u>1.366.719.789</u>	<u>1.338.409.716</u>	<u>1.333.977.458</u>	<u>1.331.793.202</u>

BANESCO BANCO UNIVERSAL, C.A. CONSOLIDADOS CON LA SUCURSAL EN EL EXTERIOR

31 de diciembre de 2003:

	Nº de Acciones/ Títulos	Rango de Intereses/ Participación	Valor Nominal	Costo Amortizado/ Valor en Libros	Costo Adquisición	Valor de Mercado
Inversiones en Títulos Valores						
Bonos y Obligaciones de la Deuda Pública Nacional						
	7.541	16,93%-20,19%	631.383.094	719.684.661	721.517.256	790.590.483
			<u>631.383.094</u>	<u>719.684.661</u>	<u>721.517.256</u>	<u>790.590.483</u>
Certificados de Ahorro en Instituciones Financieras del País						
Banco Federal, C.A.	104	16%	39.338.434	39.338.434	39.338.434	39.338.434
Banco Occidental de Descuento, Banco Universal, C.A.	20	16%-17%	5.960.472	5.960.472	5.960.472	5.960.472
Banco Canarias de Venezuela, Banco Universal, C.A.	14	16%-17%	5.800.000	5.800.000	5.800.000	5.800.000
Banco Caroní, C.A., Banco Universal	139	14%	3.547.739	3.547.739	3.547.739	3.547.739
Del Sur Banco Universal, C.A.	8	16,50%	3.050.000	3.050.000	3.050.000	3.050.000
Banco Sofitasa Banco Universal, C.A.	7	16%-19%	1.750.000	1.750.000	1.750.000	1.750.000
C.A. Central Banco Universal	8	17%	1.750.000	1.750.000	1.750.000	1.750.000
Banco de Venezuela, S.A.	6	22,50%	1.200.000	1.200.000	1.200.000	1.200.000
Fondo Común, C.A. Banco Universal.	3	17%	600.000	600.000	600.000	600.000
Bolívar Banco, C.A.	2	16%-16,50%	200.000	200.000	200.000	200.000
Banco Industrial de Venezuela, C.A.	1	14%	100.000	100.000	100.000	100.000
Provivienda Banco Universal, C.A.	1	18%	100.000	100.000	100.000	100.000
			<u>63.396.645</u>	<u>63.396.645</u>	<u>63.396.645</u>	<u>63.396.645</u>
Depósitos a Plazo en Instituciones Financieras del Exterior (US\$):						
Barclays Bank Miami	1	1,03%	9.186.754	9.186.754	9.186.754	9.186.754
Ocean Bank	1	1,15%	320.000	321.200	321.200	319.200
			<u>9.506.754</u>	<u>9.507.954</u>	<u>9.507.954</u>	<u>9.505.954</u>
Obligaciones Emitidas por Empresas Privadas no Financieras del País:						
Fondo de Valores Inmobiliarios, C.A.	2	18,92%-20%	4.430.000	4.383.442	4.198.818	4.190.226
			<u>4.430.000</u>	<u>4.383.442</u>	<u>4.198.818</u>	<u>4.190.226</u>
Depósitos a plazo en Instituciones Financieras del País						
Banco Federal, C.A.	4	16%-17%	42.844.871	42.844.871	42.844.871	42.844.871
Banco Occidental de Descuento, Banco Universal, C.A.	401	15%-17%	36.710.328	36.710.328	36.728.324	36.728.324
Banco de Coro, C.A.	9	16% - 18%	2.900.000	2.900.000	2.900.000	2.900.000
Banco Caroní, C.A., Banco Universal	11	14%-22%	2.200.000	2.200.000	2.200.000	2.200.000
Banvalor Banco de Inversión, C.A.	6	18%	2.050.000	2.050.000	2.052.250	2.052.250
Banco de Fomento Regional Los Andes, C.A.	4	16%	1.950.000	1.950.000	1.950.000	1.950.000
Banco Canarias de Venezuela, Banco Universal, C.A.	3	16%-18%	1.796.431	1.796.431	1.796.431	1.796.431
Nuevo Mundo Banco Comercial, C.A.	7	16,50%-17%	1.050.000	1.050.000	1.050.000	1.050.000
TotalBank, C.A. Banco Comercial	4	14%	850.000	850.000	850.000	850.000
Banco Industrial de Venezuela, C.A.	1	14%	150.000	150.000	150.000	150.000
			<u>92.501.630</u>	<u>92.501.630</u>	<u>92.521.876</u>	<u>92.521.876</u>

BANESCO BANCO UNIVERSAL, C.A. CONSOLIDADOS CON LA SUCURSAL EN EL EXTERIOR

	Nº de Acciones/ Títulos	Rango de Intereses/ Participación	Valor Nominal	Costo Amortizado/ Valor en Libros	Costo Adquisición	Valor de Mercado
Acciones						
Sidor	19.008.892	-	50.000.000	50.000.000	50.000.000	50.000.000
C.A.N.T.V. Clase "C"	3.983.825	-	4.993.107	4.993.107	4.993.107	4.993.107
Dorado Renta Car. C.A.	1.000.000	-	1.000	1.000.000	1.000.000	1.000.000
Librería de Nacho Caracas, C.A.	1.849.400	-	100	184.940	184.940	184.940
C.A.N.T.V. Clase "D"	99.516	-	102.361	102.361	102.361	629.439
La Retoucherie de Manuela de Ven	100.000	-	1.000	100.000	100.000	100.000
LITHOFIESTA, C.A.	1.100	-	44.000	44.000	44.000	44.000
Desarrolla AMICA 30, S.A.	40	-	40.000	40.000	40.000	40.000
Comercial K.K.O., C.A.	48.450	-	500	24.225	24.225	24.225
Inversiones Nuevo Oriente, C.A.	12.500	-	12.500	12.500	12.500	12.500
Inversiones Regionales 8085, C.A.	10.000	-	1.000	10.000	10.000	10.000
Salvador Cupello, C.A.	6.000	-	6.000	6.000	6.000	6.000
Valores y Desarrollo VADESA	150	-	6.000	6.000	6.000	6.000
Inversiones CAPRILES, C.A.	4.786	-	4.786	4.786	4.786	4.786
Grabadores Nacionales	4.500	-	4.500	4.500	4.500	4.500
C.A. Ultimas Noticias	2.500	-	2.500	2.500	2.500	2.500
Ennico, C.A.	1.600	-	1.600	1.600	1.600	1.600
C.A. El Mundo	1.500	-	1.500	1.500	1.500	1.500
Nosotros Universe, C.A.	10.000	-	100	1.000	1.000	1.000
Inversiones Cool 369, C.A.	100	-	1.000	100	100	100
Inversiones 252-24, C.A.	20	-	20	20	20	20
Inversiones 252-25, C.A.	20	-	20	20	20	20
Inversiones 252-26, C.A.	20	-	20	20	20	20
			<u>55.223.614</u>	<u>56.539.179</u>	<u>56.539.179</u>	<u>57.066.257</u>
Acciones Esmeraldas (US\$)						
FEDEX (FDX)	600	-	64.255	65.940	65.940	55.119
TOYOTA (TM)	600	-	53.041	64.399	64.399	42.177
CEMEX (CX)	1.336	-	53.306	54.735	54.735	45.256
JOHNSON & JOHNSON	600	-	47.478	48.474	48.474	55.335
COCACOLA	600	-	41.675	47.842	47.842	36.724
MCDONALD (MCD)	1.200	-	43.054	46.137	46.137	31.735
CITIGROUP (C)	600	-	41.512	45.831	45.831	36.499
IBM (IBM)	300	-	39.266	44.481	44.481	40.773
SHELL T&T (SC)	600	-	36.810	42.173	42.173	33.234
TRAVELERS PROP. CAS. CORP (B)	80	-	1.904	1.930	1.930	1.660
TRAVELERS PROP. CAS. CORP (A)	39	-	921	947	947	958
			<u>423.222</u>	<u>462.889</u>	<u>462.889</u>	<u>379.470</u>
Rubíes (US\$)						
Bonos DCB	3	9,25%	1.197.000	1.197.000	1.197.000	1.093.460
Bonos Global Venezolanos 27	2	1,875%	854.977	759.977	759.977	810.775
			<u>2.051.977</u>	<u>1.956.977</u>	<u>1.956.977</u>	<u>1.904.235</u>
Perlas						
Bonos de la Deuda Pública Nacional	1	18,86%- 20,14%	100.000	100.000	100.000	100.000
			<u>100.000</u>	<u>100.000</u>	<u>100.000</u>	<u>100.000</u>
Total Inversiones en Títulos Valores			<u>859.016.936</u>	<u>948.533.377</u>	<u>950.201.594</u>	<u>1.019.655.146</u>

BANESCO BANCO UNIVERSAL, C.A. CONSOLIDADOS CON LA SUCURSAL EN EL EXTERIOR

A continuación se presenta la clasificación de las inversiones en Títulos Valores del Fideicomiso, de acuerdo a sus plazos de vencimiento, en miles de bolívares:

	30 de junio de 2004		31 de diciembre de 2003	
	Costo Adquisición / Amortizado	Valor de Mercado	Costo Adquisición / Amortizado	Valor de Mercado
Hasta seis meses	253.259.479	253.190.320	208.320.775	207.280.589
Entre seis meses y un año	58.391.869	55.867.264	215.119.051	286.231.228
Entre uno y cinco años	753.950.852	750.243.698	466.894.484	467.886.827
Entre cinco y diez años	202.842.959	202.989.247	-	-
Más de diez años	69.964.557	69.502.673	58.199.067	58.256.502
	<u>1.338.409.716</u>	<u>1.331.793.202</u>	<u>948.533.377</u>	<u>1.019.655.146</u>

Los préstamos otorgados con fondos de fideicomiso se clasifican de la siguiente forma, en miles de bolívares:

	30 de junio de 2004	31 de diciembre de 2003
<u>Por Tipo de Garantías:</u>		
Reservas de Dominio	225.975.457	234.123.750
Hipotecaria	83.220.447	36.637.007
Por Instrucciones del Fideicomitente	31.882.418	32.906.855
Aval y Fianza	1.946.172	1.136.883
Otras Garantías	72.035.269	45.041.478
Sobre sus Haberes	1.824.710	116.704
	<u>416.884.473</u>	<u>349.962.677</u>
<u>Por Tipo de Actividad Económica:</u>		
Comercio Mayor y Detal, Restaurantes y Hoteles, Transporte	225.980.588	234.123.428
Construcción	117.304.748	90.088.558
Empresas con Actividad Económica no Específica	-	15.812.805
Servicios Comunales, Sociales y Personales	23.992.507	8.446.397
Agrícola, Pesquera y Forestal	49.606.630	1.491.489
	<u>416.884.473</u>	<u>349.962.677</u>
<u>Por Vencimientos:</u>		
181 y 360 días	-	33.190.447
Mayores a 360 días	175.666.771	105.280.464
Cartera Vencida y en Litigio	241.217.702	211.491.766
	<u>416.884.473</u>	<u>349.962.677</u>
<u>Por Tipo de Crédito</u>		
En Cuotas	403.695.820	327.919.996
A Plazo Fijo	3.178.795	2.590.702
Otros Créditos	10.009.858	19.451.979
	<u>416.884.473</u>	<u>349.962.677</u>

BANESCO BANCO UNIVERSAL, C.A. CONSOLIDADOS CON LA SUCURSAL EN EL EXTERIOR

La Superintendencia de Bancos y Otras Instituciones Financieras mediante la comunicación SBIF-GI6-11541, indicó que “para la cartera de créditos otorgada con recursos del Fondo de Desarrollo Urbano (FONDUR), considerando que corresponden a créditos dirigidos a la construcción de viviendas de intereses social, esta Superintendencia no tenía objeciones que formular”, con relación a requerimientos de provisión para dicha cartera de créditos.

Al 30 de junio de 2004, el rubro de cartera de crédito vencida incluye, Bs. 204.940.702 miles, correspondientes al Fideicomiso mantenido con el Fondo de Transporte Urbano (FONTUR).

Durante el mes de mayo de 2004, la gerencia de fideicomiso, acusó recibo de un modelo de contrato de refinanciamiento suministrado por el fideicomitente, para ser utilizado en las distintas organizaciones de transporte, que se encuentran en situación de morosidad. A la fecha de este informe, el fideicomitente se encuentra efectuando los correspondientes análisis, para determinar los beneficiarios del plan de refinanciamiento.

A continuación se presenta la clasificación de la cuenta otros activos del fideicomiso, en miles de bolívares:

	<u>30 de junio de 2004</u>	<u>31 de diciembre de 2003</u>
Derechos	901.373.202	789.763.190
Otros Activos - Corporación Digitel, C.A.	197.328.713	-
SIDOR-Activos	50.000.000	50.000.000
Bienes Muebles	8.930.502	8.647.386
Otros Activos	8.491.800	8.491.800
Fondo de Desarrollo Agro. Pesq. Forestal y Afin (FONDAFA)	4.540.668	-
Otras Partidas por Aplicar	1.575.303	4.703.832
Garantía de Crédito Inmobiliaria	1.307.865	12.750.365
Fontur Créditos Transporte	1.250.764	1.250.764
Otras Cuentas por Cobrar Varias	369.557	622.913
	<u>1.175.168.374</u>	<u>876.230.250</u>

El siguiente es un resumen de los tipos de fideicomiso recibidos por el Banco, en miles de bolívares:

BANESCO BANCO UNIVERSAL, C.A. CONSOLIDADOS CON LA SUCURSAL EN EL EXTERIOR

30 de junio de 2004

Tipo	Personas Naturales	Personas Jurídicas	Administración Central	Administraciones Públicas, Estatales, Municipales y del Distrito Capital	Entes Descentralizados y Otros Organismos con Régimen Especial	Total
Inversión	3.774.568	932.264	151	581.315	10.920.020	16.208.318
Garantía	2.038.841	890.147.796	521.296	-	119.554.754	1.012.262.687
Administración	472.862.846	363.233.805	184.985.327	46.426.318	1.004.875.227	2.072.383.523
Características Mixtas	47.560	-	-	-	-	47.560
Otros	-	-	-	-	-	-
	<u>478.723.815</u>	<u>1.254.313.865</u>	<u>185.506.774</u>	<u>47.007.633</u>	<u>1.135.350.001</u>	<u>3.100.902.088</u>
Porcentaje de Participación	15,44%	40,45%	5,98%	1,52%	36,61%	100%

31 de diciembre de 2003

Tipo	Personas Naturales	Personas Jurídicas	Administración Central	Administraciones Públicas, Estatales, Municipales y del Distrito Capital	Entes Descentralizados y Otros Organismos con Régimen Especial	Total
Inversión	3.787.303	807.440	141	533.322	20.041.739	25.169.945
Garantía	1.909.156	561.737.352	402.968	-	122.832.338	686.881.814
Administración	410.442.103	57.489.059	159.407.616	35.322.420	890.559.618	1.553.220.816
Características Mixtas	1.381.406	7.435	-	-	-	1.388.841
Otros	-	4	-	-	-	4
	<u>417.519.968</u>	<u>620.041.290</u>	<u>159.810.725</u>	<u>35.855.742</u>	<u>1.033.433.695</u>	<u>2.266.661.420</u>
Porcentaje de Participación	18,42%	27,35%	7,05%	1,58%	45,60%	100%

La composición del rubro Cuentas Deudoras por Encargos de Confianza (Fondo Mutual Habitacional), en miles de bolívares, es el siguiente:

	30 de junio de 2004	31 de diciembre de 2003
Cuentas Deudoras por Otros Encargos de Confianza (Fondo Mutual Habitacional)		
Disponibilidades		1.422.606
Inversiones en Títulos Valores	9.195.139	23.702.459
Cartera de Créditos	569.365.648	475.134.876
Intereses y Comisiones por Cobrar	9.351.625	7.428.842
Bienes Realizables	1.242.773	1.189.958
Otros Activos	9.689.200	8.985.503
Total Activos	<u>598.844.385</u>	<u>517.864.244</u>

BANESCO BANCO UNIVERSAL, C.A. CONSOLIDADOS CON LA SUCURSAL EN EL EXTERIOR

	30 de junio de 2004	31 de diciembre de 2003
Cuentas Acreedoras por Otro Encargos de Confianza (Fondo Mutual Habitacional)		
Aportes del Ahorro Habitacional	586.850.292	508.231.813
Obligaciones con el Banco Nacional de Ahorro y Préstamo (BANAP) y con Otras Instituciones – Ingresos Diferidos	1.799.179	1.592.331
Ingresos Diferidos	377.774	574.249
Total Pasivo	<u>589.027.245</u>	<u>510.398.393</u>
Resultado	9.817.140	7.465.851
Total Pasivo y Resultado	<u>598.844.385</u>	<u>517.864.244</u>
Otras Cuentas Deudoras del Fondo Mutual Habitacional		
Garantías Recibidas	1.503.854.530	1.439.955.154
Otras Cuentas Deudoras	5.613.299	5.354.212
Total Otras Cuentas Deudoras del Fondo Mutual Habitacional	<u>1.509.467.829</u>	<u>1.445.309.366</u>
Otras Cuentas Acreedoras del Fondo Mutual Habitacional	<u>1.509.467.829</u>	<u>1.445.309.366</u>

Al 30 de junio de 2004 y 31 de diciembre de 2003, el Fideicomiso de Inversión – Banco Nacional de Ahorro y Préstamo (BANAP), corresponde al Fondo Mutual Habitacional mantenido por el Banco como participante en el programa de Ley de Política Habitacional y en cumplimiento con el Artículo No. 43 del Decreto con Rango y Fuerza de Ley que regula el Sistema de Vivienda y Política Habitacional, el cual establece que las Instituciones Financieras que reciban recursos del Fondo Mutual Habitacional, deberán enterar a este Fondo los aportes captados, más la recuperación del capital de los préstamos pagados y sus intereses, deducidos los costos operativos, establecidos por las Normas de Operación.

La tasa de interés promedio de los préstamos otorgados, de las inversiones en títulos valores y de los aportes del fondo mutual habitacional se detallan a continuación:

	30 de junio de 2004	31 de diciembre de 2003
Préstamos otorgados	17,75%	17,75%
Inversiones en títulos valores	12,47%	16,90%
Aportes del Ahorro Habitacional	3%	3%

Durante los semestres terminados el 30 de junio de 2004 y 31 de diciembre de 2003, el Banco recibió Bs.12.544.199 miles y Bs 10.729.121 miles, respectivamente, del Banco Nacional de Ahorro y Préstamo (BANAP), por concepto de comisión por el manejo de los recursos de las operaciones vinculadas con el Fondo Mutual Habitacional.

Al 30 de junio de 2004 y 31 de diciembre de 2003, el Fondo Mutual Habitacional lo conforman 36.075 y 33.246 deudores, respectivamente, y cuenta con 2.170.409 y 2.533.596 aportantes, respectivamente.

BANESCO BANCO UNIVERSAL, C.A. CONSOLIDADOS CON LA SUCURSAL EN EL EXTERIOR

19. Vencimientos de Activos y Pasivos

A continuación se presenta el resumen de los vencimientos de los activos y pasivos financieros del Banco, en miles de bolívares:

	Al 30 de junio de 2004	Al 31 de diciembre de 2004	Al 30 de junio de 2005	Al 31 de diciembre de 2005	Mayor al 31 de diciembre de 2005
Activos					
Disponibilidades	987.024.500	987.024.500	-	-	-
Inversiones en Títulos Valores	2.682.814.457	1.342.065.254	207.788.935	243.366.058	889.594.210
Cartera de Créditos	1.369.177.219	316.919.433	319.054.659	134.179.280	599.023.847
Intereses y Comisiones por Cobrar	106.971.263	106.971.263	-	-	-
Inversiones en Empresas Filiales, Afiliadas y Sucursales	14.109.490	400.000	-	-	13.709.490
	<u>5.160.096.929</u>	<u>2.753.380.450</u>	<u>526.843.594</u>	<u>377.545.338</u>	<u>1.502.327.547</u>
	Al 30 de junio de 2004	Al 31 de diciembre de 2004	Al 30 de junio de 2005	Al 31 de diciembre de 2005	Mayor al 31 de diciembre de 2005
Pasivos					
Captaciones del Público	4.460.671.534	4.460.270.073	12.630	3.089	385.742
Obligaciones con el Banco Nacional de Ahorro y Préstamo (BANAP)	6.325.492	6.325.492	-	-	-
Otros Financiamientos Obtenidos	113.327.951	66.292.138	43.715.063	154.831	3.165.919
Otras Obligaciones por Intermediación Financiera	25.723.114	25.700.268	-	-	22.846
Intereses y Comisiones por Pagar	8.892.406	8.892.406	-	-	-
	<u>4.614.940.497</u>	<u>4.567.480.377</u>	<u>43.727.693</u>	<u>157.920</u>	<u>3.574.507</u>
	Al 31 de diciembre de 2003	Al 30 de junio de 2004	Al 31 de diciembre de 2004	Al 30 de junio de 2005	Mayor al 30 de junio de 2005
Activos					
Disponibilidades	788.894.377	788.894.377	-	-	-
Inversiones en Títulos Valores	2.027.784.093	838.721.240	84.171.434	230.798.903	874.092.516
Cartera de Créditos	1.070.586.560	316.845.072	199.752.095	62.587.483	491.401.910
Inversiones en Empresas Filiales, Afiliadas y Sucursales	12.119.584	-	-	-	12.119.584
Intereses y Comisiones por Cobrar	89.912.759	89.912.759	-	-	-
	<u>3.989.297.373</u>	<u>2.034.373.448</u>	<u>283.923.529</u>	<u>293.386.386</u>	<u>1.377.614.010</u>
Pasivos					
Captaciones del Público	3.545.162.377	3.515.712.156	28.744.531	-	705.690
Obligaciones con el Banco Nacional de Ahorro y Préstamo (BANAP)	400.446	400.446	-	-	-
Otros Financiamientos Obtenidos	99.240.787	95.353.977	116.369	127.198	3.643.243
Otras Obligaciones por Intermediación Financiera	9.584.973	9.562.127	-	-	22.846
Intereses y Comisiones por Pagar	7.909.366	7.909.366	-	-	-
	<u>3.662.297.949</u>	<u>3.628.938.072</u>	<u>28.860.900</u>	<u>127.198</u>	<u>4.371.779</u>

BANESCO BANCO UNIVERSAL, C.A. CONSOLIDADOS CON LA SUCURSAL EN EL EXTERIOR

20. Impuestos

Impuesto Diferido

BanESCO Banco Universal, C.A., no ha registrado gasto de impuesto sobre la renta en sus últimos ejercicios, en tal sentido, la Resolución N° 198 de fecha 17 de junio de 1999, establece que las instituciones financieras que no hayan pagado impuesto sobre la renta en alguno de los últimos tres (3) ejercicios fiscales, perderán el derecho a registrar impuesto sobre la renta diferido por las diferencias temporales al 1 de julio de 1999.

Impuesto Sobre la Renta.

La Ley de Impuesto Sobre la Renta establece un ajuste regular por efecto de la inflación para el cálculo del Impuesto sobre la renta. La relación entre la ganancia antes de impuesto y el impuesto sobre la renta causado está afectada principalmente por el ajuste regular por inflación, por la no gravabilidad de algunos ingresos y la no deducibilidad de algunos gastos, como la provisión para cartera de crédito.

Durante el semestre terminado el 30 de junio de 2004, el Banco no registró provisión por impuesto sobre la renta, debido a que la proyección de los resultados del 2004 se estima no generar gasto de este impuesto. Adicionalmente, el Banco mantiene pérdidas fiscales por Bs. 709.539.938 miles.

La conciliación de la provisión para impuesto sobre la renta registrada y el monto calculado aplicando la tasa de impuesto a la utilidad antes de impuesto sobre la renta, por el período terminado el 30 de junio de 2004, se presenta a continuación:

Concepto	En miles de Bolívares
Utilidad Según Libros	234.794.302
MÁS: <u>Partidas No Deducibles</u>	
Créditos a Provisiones	72.198.737
Gastos por Bonos Exentos	36.813.132
Otros Gastos no Deducibles	5.923.888
Tributos no pagados	3.185.173
Multas	-
Sub-total	<u>118.120.930</u>
MENOS <u>Partidas No Gravables</u>	
Tributos por pagar años anteriores pagados en el ejercicio	9.016.050
Débitos a Provisiones	56.848.200
Bonos emitidos por la República Exentos	340.516.961
Otros Ingresos no Gravables	-
Sub-total	<u>406.381.211</u>
Resultado Fiscal Del Ejercicio	(53.465.979)
(+/-) Reajuste Por Inflación	<u>(85.632.619)</u>
Enriquecimiento Neto o Pérdida	(139.098.598)
Pérdida de Años Anteriores	<u>(570.441.340)</u>
Enriquecimiento Gravable o Pérdida Fiscal	<u>(709.539.938)</u>
Rebajas de Impuesto	
Crédito de Impuesto a los Activos Empresariales	<u>(10.273.738)</u>
Impuesto a Pagar o Reintegrar	<u>-</u>

BANESCO BANCO UNIVERSAL, C.A. CONSOLIDADOS CON LA SUCURSAL EN EL EXTERIOR

El ejercicio fiscal del Banco concluye el 31 de diciembre de cada año, en este sentido, la utilidad según libros que se presenta en esta conciliación de la renta solo incluye los resultados de las operaciones obtenidas por el Banco en el semestre terminado el 30 de junio de 2004.

De conformidad con la legislación fiscal venezolana, el Banco puede trasladar las pérdidas fiscales operativas, distintas a las originadas por el ajuste por inflación fiscal, hasta los tres (3) años subsiguientes al ejercicio en que se incurran. El efecto fiscal deducible no compensado del ajuste fiscal por inflación, podrá ser trasladado hasta el año subsiguiente al ejercicio en que se incurra.

Al 31 de junio de 2004, las pérdidas fiscales trasladables para los siguientes ejercicios económicos se detallan a continuación, expresados en miles de bolívares:

<u>Ejercicios con Pérdidas Fiscales</u>	<u>Monto</u>	<u>Vencimiento</u>
2001 (Explotación)	90.152.392	2004
2002 (Explotación)	20.333.486	2005
2002 (Explotación)	99.326.747	2005
2003 (Explotación)	138.652.882	2006
2003 (Ajuste por Inflación)	221.975.834	2004
2004 (Explotación)	53.465.979	2007
2004 (Ajuste por Inflación)	85.632.618	2005
	<u>709.539.938</u>	

Impuesto a los Activos Empresariales

La Ley de Impuesto a los Activos Empresariales tiene como objetivo establecer un monto mínimo de impuesto a ser pagado por todo contribuyente. Este impuesto es del 1% del monto neto promedio de los activos gravables ajustados por efectos de la inflación. Se excluyen de la base imponible los activos monetarios hasta la concurrencia del monto en dinero depositado o captado de los clientes a las respectivas fechas del inicio y cierre del ejercicio. El monto total a ser pagado por impuesto sobre la renta y activo empresarial es equivalente al cálculo que resulte mayor entre la aplicación de las dos leyes.

En este sentido, al 30 de junio de 2004, el Banco presenta un impuesto causado por concepto de los activos empresariales por Bs. 4.347.567 miles. De acuerdo a la normativa tributaria vigente, el gasto de Impuesto a los Activos Empresariales al 30 de junio de 2004 resultó mayor al estimado de Impuesto Sobre la Renta, en este sentido a esa fecha no existe gasto estimado de Impuesto Sobre la Renta.

BANESCO BANCO UNIVERSAL, C.A. CONSOLIDADOS CON LA SUCURSAL EN EL EXTERIOR

21. Saldos y Transacciones con Instituciones que forman parte del Grupo Banesco.

Banesco Banco Universal, C.A., forma parte del denominado Grupo Financiero Banesco. Durante los semestres terminados al 30 de junio de 2004 y 31 de diciembre de 2003, debido a la naturaleza de su negocio, efectuó transacciones y mantiene saldos con empresas del Grupo, cuyo efecto se incluye en estos estados financieros. Es posible que los términos de algunas de dichas transacciones no sean los mismos de aquellos que pudieran resultar de transacciones con partes no relacionadas entre sí.

A continuación se presenta el detalle de los saldos con empresas relacionadas, en miles de bolívares:

	30 de junio de 2004	31 de diciembre de 2003
Operaciones Activas		
Inversiones en Títulos Valores (Nota 4)		
Obligaciones por Fideicomiso de Inversión - Banesco Seguros, C.A.	6.012.100	8.134.175
Banesco Renta Variable, Entidad de Inversión Colectiva Fondo Mutual de Capital Abierto, S.A.	219.583	198.751
Banesco Seguros, C.A.	207.380	133.325
Banesco Renta Fija, Entidad de Inversión Colectiva Fondo Mutual de Capital Abierto, S.A.	45.836	-
Banesco Internacional Bank Inc.	-	102.972.399
Banesco Internacional Bank Corp.	-	38.865.826
Banesco Internacional Bank Inc.)	-	13.118.352
Total Inversiones en Títulos Valores	<u>6.484.899</u>	<u>163.422.828</u>
Intereses y Comisiones por Cobrar		
Banesco Internacional Bank Corp.	-	7.539
	-	<u>7.539</u>
Inversiones en Empresas Filiales, Afiliadas y Sucursales en el Exterior (Nota 7)		
Banunión N.V. Curacao	6.170.828	5.142.356
Inversiones Whizard Uno, C.A.	4.593.605	4.593.605
UBC Crédito, C.A.	1.899.492	1.406.896
Inversiones 5325, C.A.	304.783	304.783
Servicios de Consumo, S.A.	196.622	348.143
	<u>13.165.330</u>	<u>11.795.783</u>
Total Operaciones Activas	<u><u>19.650.229</u></u>	<u><u>175.226.150</u></u>

BANESCO BANCO UNIVERSAL, C.A. CONSOLIDADOS CON LA SUCURSAL EN EL EXTERIOR

	30 de junio de 2004	31 de diciembre de 2003
Operaciones Pasivas		
Captaciones del Público - Depósitos en Cuentas Corrientes (Nota 11)		
Banesco Holding, C.A.	9.225.885	8.257.788
Banesco Seguros, C.A.	1.647.881	1.510.073
UBC Crédito, C.A.	223.023	231.535
Servicios Consumo, S.A.	146.994	110.605
Inversiones Whizard Uno, C.A.	69.065	69.089
UBC Holding, C.A.	-	25.700
	<u>11.312.848</u>	<u>10.204.790</u>
Otros Financiamientos Obtenidos(Nota 13)		
Obligaciones con Instituciones Financieras del País hasta un Año		
Banco Hipotecario Activo, C.A.	1.570.108	872.269
Obligaciones con Instituciones Financieras del Exterior hasta un Año		
Banesco Internacional Bank Inc.	57.111.430	46.925.718
Banunión NV, Curacao	6.704.769	3.507.546
	<u>63.816.199</u>	<u>50.433.264</u>
Total Otros Financiamientos	<u>65.386.307</u>	<u>51.305.533</u>
Total Operaciones Pasivas	<u>76.699.155</u>	<u>61.510.323</u>
	Semestre Terminado el	
	30 de junio de 2004	31 de diciembre de 2003
Operaciones de Resultados		
Ingresos por Inversiones en Títulos Valores		
Banesco Internacional Bank Inc.	1.017.086	5.248.301
Banesco Internacional Bank Corp.	260.832	1.127.009
Banco Hipotecario Activo, C.A.	-	32.635
	<u>1.277.918</u>	<u>6.407.945</u>
Gastos por Captaciones		
Banesco Holding, C.A.	100.098	10.321
Banesco Seguros, C.A.	15.138	16.029
	<u>115.236</u>	<u>26.350</u>
Gastos por Otros Financiamientos Obtenidos		
Banco Hipotecario Activo, C.A.	18.344	10.205
Total Gastos	<u>133.580</u>	<u>36.555</u>

BANESCO BANCO UNIVERSAL, C.A. CONSOLIDADOS CON LA SUCURSAL EN EL EXTERIOR

El Banco mantiene un contrato con Visa International Service Association, a través del cual se le otorga la licencia para utilizar las marcas propiedad de la misma. Adicionalmente, se faculta a la Sociedad Mercantil Banesco Tarjeta de Crédito, C.A., para que administre todo lo relacionado con la operación de las tarjetas de créditos emitidas. De acuerdo con lo anterior, al 30 de junio de 2004 y 31 de diciembre de 2003, el Banco presenta dentro del rubro de cartera de créditos, Bs. 346.922.513 miles y Bs. 281.560.529 miles, respectivamente, correspondientes a tarjetas de crédito.

Durante el segundo semestre de 2003, el Banco adquirió el activo social de Banesco Banco Hipotecario, C.A., la delegación de sus pasivos y, alguno de los bienes, derechos y garantías que el cedente tiene registrado en cuentas de orden y (Nota 25).

22. Posición y Transacciones en Moneda Extranjera

El Banco mantiene las siguientes cuentas en moneda extranjera, constituidas principalmente por dólares estadounidenses (US\$), presentadas al tipo de cambio oficial de Bs. 1.915,20 y Bs. 1.596 por cada dólar estadounidense al 30 de junio de 2004 y 31 de diciembre de 2003, respectivamente en miles:

	30 de junio de 2004		31 de diciembre de 2003	
	US\$	Bs.	US\$	Bs.
Cuentas Deudoras:				
Disponibilidades	15.864	30.383.659	18.904	30.170.371
Inversiones en Títulos Valores	6.269	12.007.145	9.854	15.727.405
Cartera de Créditos	21.943	42.025.261	13.452	21.469.241
Intereses y Comisiones por Cobrar	9.730	18.635.202	7.759	12.383.169
Compra de Divisas	4.754	9.104.993	6.975	11.132.569
Total Cuentas Deudoras	58.560	112.156.260	56.944	90.882.755
Cuentas Acreedoras:				
Otros Financiamientos Obtenidos	6.018	11.526.022	6.101	9.737.094
Otras Obligaciones por Intermediación Financiera	13.419	25.700.268	5.991	9.562.127
Intereses y Comisiones por Pagar	28	53.386	24	38.968
Acumulaciones y Otros Pasivos	7.560	14.479.425	11.647	18.588.901
Pacto de Venta de Divisas	4.975	9.527.417	3.280	5.234.672
Total Cuentas Acreedoras	32.000	61.286.518	27.043	43.161.762
Exceso de Cuentas Deudoras sobre Cuentas Acreedoras en Moneda Extranjera	26.560	50.869.742	29.901	47.720.993

Al 30 de junio de 2004 y 31 de diciembre de 2003, el Banco cumple con el porcentaje mínimo de posición en moneda extranjera, correspondiente al 15%, del patrimonio.

23. Inversiones y Créditos Otorgados en Exceso a los Límites Legales

Al 30 de junio de 2004 y 31 de diciembre de 2003, el Banco no presenta exceso en inversiones y créditos otorgados a los Límites Legales, establecidos en el Artículo N° 185 del Decreto con Fuerza de Ley de Reforma de la Ley General de Bancos y Otras Instituciones Financieras.

24. Valor Razonable de los Instrumentos Financieros

El valor razonable de mercado de un instrumento financiero se define como el monto por el cual dicho instrumento pudiera ser intercambiado entre dos partes interesadas, en condiciones normales distintas a una venta forzada o por liquidación. Para aquellos instrumentos financieros sin un valor específico de mercado disponible, se ha estimado como valor razonable de mercado, el valor presente del flujo del efectivo futuro del instrumento financiero; en consecuencia, los valores razonables de mercado que se presentan a continuación no pretenden estimar el valor de otros negocios generadores de ingresos ni de actividades de negocios futuros, es decir, no representan el valor del Banco como una empresa en marcha.

El valor razonable de mercado de los instrumentos financieros del Banco, su saldo en libros y las principales premisas asumidas y metodología usada para estimar los valores razonables de mercado, se presentan a continuación:

Descripción	30 de junio de 2004		31 de diciembre de 2003	
	Valor en Libros	Valor Razonable	Valor en Libros	Valor Razonable
Activos:				
Disponibilidades	987.022.663	987.024.500	788.892.490	788.894.377
Inversiones en Títulos Valores	2.682.814.457	2.725.908.926	2.027.784.093	2.029.544.605
Cartera de Créditos	1.238.632.479	1.268.237.747	949.796.772	969.246.158
Intereses y Comisiones por Cobrar	92.837.691	100.180.311	74.835.810	80.421.978
Inversiones en Empresas Filiales, Afiliadas y Sucursales en el Exterior	13.709.490	14.109.490	11.719.584	12.119.584
Total Activos	5.015.016.780	5.095.460.974	3.853.028.749	3.880.226.702
Pasivos:				
Captaciones del Público	4.460.671.534	4.460.671.534	3.545.162.377	3.545.162.377
Captaciones y Obligaciones con el BANAP	6.325.492	6.325.492	400.446	400.446
Otros Financiamientos Obtenidos	113.327.951	113.327.951	99.240.787	99.240.787
Otras Obligaciones por Intermediación Financiera	25.723.114	25.723.114	9.584.973	9.584.973
Intereses y Comisiones por Pagar	8.892.406	8.892.406	7.909.366	7.909.366
Total Pasivos	4.614.940.497	4.614.940.497	3.662.297.949	3.662.297.949
Cuentas de Orden				
Activos de los Fideicomisos				
Disponibilidades	124.499.147	124.499.147	49.766.324	49.766.324
Inversiones en Valores	1.338.409.716	1.338.409.716	948.533.377	1.019.655.146
Cartera de Créditos	416.884.473	416.884.473	349.962.677	349.962.677
Intereses y Comisiones por Cobrar	36.777.988	36.777.988	33.244.147	33.244.147
Total Activos	1.916.571.324	1.916.571.324	1.381.506.525	1.452.628.294
Pasivos:				
Otras cuentas por Pagar	35.070.591	35.070.591	10.416.928	10.416.928
Otros Pasivos	8.477.092	8.477.092	96.037.804	96.037.804
Total Pasivos	43.547.683	43.547.683	106.454.732	106.454.732

Las normas contables de la Superintendencia de Bancos y Otras Instituciones Financieras requieren que se revele información sobre el valor razonable de los instrumentos financieros, para los cuales es práctica estimar dicho valor. Al 30 de junio de 2004 y 31 de diciembre de 2003, el Banco determinó los valores razonables para todos los instrumentos financieros con riesgo, conforme a las instrucciones emitidas por el Organismo Contralor, para cada rubro del balance. A continuación se presenta un resumen de los métodos y premisas más significativos, usados en la estimación de los valores razonables de mercado de los instrumentos financieros:

Instrumentos Financieros a Corto Plazo.

Los activos y pasivos a corto plazo, han sido presentados al valor en libros incluido en el balance general, el cual no difiere significativamente de su valor razonable de mercado dado el relativo corto período de vencimiento de estos instrumentos. Esta categoría incluye las disponibilidades, captaciones del público sin vencimiento definido y con vencimiento a corto plazo, las otras obligaciones por intermediación financiera con vencimiento a corto plazo y los intereses por cobrar y por pagar.

Inversiones en Títulos Valores.

El valor razonable de mercado de las inversiones en títulos valores fue determinado usando sus precios específicos de mercado, precios de referencia determinados por las operaciones de compra venta en el mercado secundario, precios específicos de mercado de instrumentos financieros con características similares, o por el flujo de efectivo futuro de los títulos valores.

Cartera de Créditos.

La cartera de créditos devenga intereses a tasas variables, que son revisadas periódicamente. En este sentido, el saldo en libros de dicha cartera de créditos menos la provisión específica se aproxima a su valor razonable de mercado.

Captaciones y Obligaciones a Largo Plazo.

Las captaciones y obligaciones a largo plazo causan intereses a tasas variables que son revisadas periódicamente, en este sentido, el valor razonable de mercado de estos instrumentos es su valor en libros.

Activos de los Fideicomisos.

Los activos que conforman los estados financieros de los fideicomisos se encuentran presentados y valuados con base a los mismos parámetros con que el Instituto valora sus propios activos, excepto las inversiones en títulos valores las cuales se presentan y valúan al costo de adquisición, ajustadas por la amortización de las primas o descuentos.

25. Adquisición del Activo Social de Banesco Banco Hipotecario, C.A., y delegación de sus Pasivos a Banesco Banco Universal, C.A.

En Asamblea Extraordinaria de Accionistas, de Banesco Banco Hipotecario, C.A., celebrada en fecha 23 de septiembre de 2003, se acordó ratificar la decisión adoptada en la Asamblea Extraordinaria de Accionistas celebrada el 25 de enero de 2002, ratificada en la Asamblea Extraordinaria de Accionistas de fecha 28 de marzo de 2003, sobre la Enajenación o Venta del Activo Social del Banco, así como la Delegación de sus pasivos y la aceptación de la oferta realizada por Banesco Banco Universal, C.A., consistente en adquirir la totalidad de los activos de Banesco Banco Hipotecario, C.A., así como también asumir, mediante convenio de delegación de deuda, todos los pasivos de esa Institución, de forma tal que el precio a cancelar se corresponda con el valor patrimonial (Activo Neto), al momento de la operación.

Asimismo, se encuentran incluidos, alguno de los bienes, derechos y garantías que el cedente tiene registrado en cuentas de orden.

De lo anterior, la Superintendencia de Bancos y Otras Instituciones Financieras, a través del Oficio N° SBIF-CJ-DAF-16371 de fecha 19 de diciembre de 2003, autorizó la operación indicada anteriormente. En este sentido, la Gerencia de Banesco Banco Hipotecario, C.A., en fecha 24 de diciembre de 2003, efectuó los siguientes traspasos de sus cuentas del Balance a Banesco Banco Universal, C.A., expresado en miles de bolívares:

ACTIVO	
Disponibilidades	245.234
Inversiones en Títulos Valores	25
Cartera de Créditos, neto de provisión	10.001.296
Intereses y Comisiones por Cobrar	461.969
Bienes Realizables	26.460
Bienes de Uso	140
Otros Activos	1.902
Total del Activo	<u>10.737.026</u>
PASIVO	
Captaciones del Público	456.051
Otros Financiamientos Obtenidos	616.177
Intereses y Comisiones por Pagar	962
Acumulaciones y Otros Pasivos	791.567
Total del Pasivo	<u>1.864.757</u>
ACTIVO NETO	<u>8.872.269</u>
Otras Cuentas de Orden Deudoras	<u>22.401.994</u>

Asimismo, durante el mes de marzo de 2004, el Banco recibió Bs. 1.550.536 miles, correspondiente a los activos de fideicomisos de garantía y administración, esta operación fue notificada a la Superintendencia de Bancos y Otras Instituciones Financieras, y a los fideicomitentes.

26. Compromisos y Contingencias

Contingencias Fiscales

Existen reparos fiscales impuestos por el Servicio Nacional Integrado de Administración Aduanera y Tributaria (SENIAT), por la cantidad de Bs. 7.379.107 miles, por concepto de Impuesto Sobre la Renta correspondiente a los ejercicios 1993-1994-1995-1996-1997.

El Banco mantiene reparos fiscales a la fecha por Bs. 1.413.510 miles, por concepto de la forma de cálculo de la base imponible del impuesto a los activos empresariales, correspondientes al año 1997.

Existen reparos fiscales por concepto de Impuesto sobre las cuentas mantenidas en Instituciones Financieras correspondiente al ejercicio 1994, por las cantidades de Bs. 6.934.888 miles.

Asimismo, existen reparos fiscales impuestos por la Alcaldía del Municipio Autónomo Chacao por la cantidad de Bs. 165.850 miles, por concepto de Impuesto Sobre Patente de Industria y Comercio, correspondiente al ejercicio 1993/1994 y por la cantidad de Bs. 149.135 miles correspondiente al ejercicio 1995/1996.

La Institución ha presentado Recurso Jerárquico, subsidiariamente con el Contencioso Tributario de Anulación, contra los referidos reparos, por considerar que son totalmente improcedentes; y existen altas posibilidades de obtener decisiones favorables, y por lo tanto no se estima necesario constituir provisión alguna por tales conceptos.

Contingencias Judiciales

Existen acciones judiciales intentadas contra la Institución por la cantidad de Bs. 10.643.522 miles, por concepto de daños y perjuicios, causados por esta a terceros; las cuales son atendidas por abogados externos a la Institución en los tribunales competentes.

A tal efecto, la Institución considera que no es necesario constituir provisiones por dichos montos, en virtud que existen altas posibilidades de obtener decisiones favorables en los referidos juicios.

Asimismo, existe una acción judicial intentada contra la Institución, por la cantidad de Bs. 4.330.000 miles, por concepto de Retracto Convencional, que conforme al análisis jurídico efectuado se estima objetivamente que va a ser declarada sin lugar.

Adicionalmente, existe una demanda judicial intentada contra una persona natural y varias compañías, entre ellas Banesco, relacionada con la nulidad de una asamblea, en la cual se aprobó emitir un papel comercial que negoció una casa de bolsa, y ésta con el Banco. De acuerdo al libelo de la demanda ésta se estima en Bs. 4.000.000 miles. El Banco considera que esta demanda no tendrá un efecto adverso en su patrimonio, dado que la participación de la Institución Financiera se ha limitado a una operación crediticia a favor de la Sociedad Mercantil, y de existir responsabilidades, éstas deberán recaer en los socios de esa Sociedad, en consecuencia no considera necesario crear provisiones, por éste concepto.

Contingencias Laborales

Existen acciones intentadas contra la Institución por la cantidad de Bs. 10.142.656 miles; por diferencia de prestaciones sociales y otros conceptos laborales, que son atendidos por abogados externos a la Institución en los tribunales competentes.

A tal efecto, la Institución considera que no es necesario constituir provisiones por dichos montos, en virtud que existen altas posibilidades de obtener decisiones favorables en los referidos juicios; por cuanto dichas acciones no son procedentes debido a que los pagos realizados se efectuaron de conformidad con la Ley Orgánica del Trabajo.

INFORMACION COMPLEMENTARIA

**ESTADOS FINANCIEROS AJUSTADOS POR LOS EFECTOS
DE LA INFLACIÓN (ANEXO I)**

BANESCO BANCO UNIVERSAL, C.A.

BALANCES GENERALES CONSOLIDADOS CON SUCURSAL EN EL EXTERIOR

AL 30 DE JUNIO DE 2004 Y 31 DE DICIEMBRE DE 2003

(Expresados en miles de bolívares, ajustados por los efectos de la inflación, del 30 de junio de 2004)

ACTIVO	30 de junio de 2004	31 de diciembre de 2003
ACTIVO:		
DISPONIBILIDADES:	987.022.663	876.017.974
Efectivo	102.058.496	125.277.851
Banco Central de Venezuela	632.847.974	584.555.598
Bancos y otras instituciones financieras del país	4.804.283	17.545.222
Bancos corresponsales del exterior	138.766.766	97.417.051
Efectos de cobro inmediato	108.546.981	51.224.347
Provisión para disponibilidades	(1.837)	(2.095)
INVERSIONES EN TÍTULOS VALORES:	2.682.814.457	2.251.733.074
Colocaciones en el Banco Central de Venezuela y Operaciones Interbancarias	928.079.649	1.377.606.941
Inversiones en títulos valores para negociar	-	34.307
Inversiones en títulos valores disponibles para la venta	41.585.812	243.707.374
Inversiones en títulos valores mantenidos hasta su vencimiento	1.655.849.166	522.979.944
Inversiones de disponibilidad restringida	51.287.730	98.371.993
Inversiones en otros títulos valores	6.012.100	9.032.515
CARTERA DE CRÉDITOS:	1.238.632.479	1.054.692.565
Créditos vigentes	1.226.638.687	1.034.129.054
Créditos reestructurados	95.561.516	110.340.759
Créditos vencidos	43.728.779	39.872.682
Créditos en litigio	3.248.237	4.479.912
Provisión para cartera de créditos	(130.544.740)	(134.129.842)
INTERESES Y COMISIONES POR COBRAR:	92.837.691	83.100.696
Rendimientos por cobrar disponibilidades	869.817	1.865.153
Rendimientos por cobrar inversiones en títulos valores	68.042.255	63.125.083
Rendimientos por cobrar por cartera de créditos	35.734.557	31.932.066
Comisiones por cobrar	2.324.634	2.920.445
Provisión para rendimientos por cobrar y cartera de créditos y otros	(14.133.572)	(16.742.051)
INVERSIONES EN EMPRESAS FILIALES, AFILIADAS Y SUCURSALES	13.709.490	13.013.898
Inversiones en empresas filiales y afiliadas y sucursales	14.109.490	13.458.074
Provisión para inversiones en empresas filiales, afiliadas y sucursales	(400.000)	(444.176)
BIENES REALIZABLES	21.596.015	38.532.209
BIENES DE USO	592.135.941	639.843.009
OTROS ACTIVOS	404.874.608	458.495.642
Total del activo	6.033.623.344	5.415.429.067
CUENTAS CONTINGENTES DEUDORAS	168.977.547	186.249.201
ACTIVOS DE LOS FIDEICOMISOS	3.100.902.088	2.516.992.073
OTROS ENCARGOS DE CONFIANZA	33.949.240	37.832.493
CUENTAS DEUDORAS POR ENCARGOS DE CONFIANZA (FMH)	598.844.385	575.057.300
OTRAS CUENTAS DE ORDEN DEUDORAS DEL FONDO MUTUAL HABITACIONAL	5.613.299	5.945.533
OTRAS CUENTAS DE ORDEN DEUDORAS	8.203.282.346	7.904.208.976
OTRAS CUENTAS DE REGISTRO DEUDORAS	46.345.745	49.708.320

BANESCO BANCO UNIVERSAL, C.A.

BALANCES GENERALES CONSOLIDADOS CON SUCURSAL EN EL EXTERIOR AL 30 DE JUNIO DE 2004 Y 31 DE DICIEMBRE DE 2003

(Expresados en miles de bolívares, ajustados por los efectos de la inflación, del 30 de junio de 2004)

PASIVO Y PATRIMONIO	30 de junio de 2004	31 de diciembre de 2003
PASIVO:		
CAPTACIONES DEL PÚBLICO:	4.460.671.534	3.936.690.994
Depósitos en cuentas corrientes-	2.107.910.941	2.130.918.682
Cuentas corrientes no remuneradas	1.029.503.780	1.067.357.600
Cuentas corrientes remuneradas	1.078.407.161	1.063.561.082
Otras obligaciones a la vista	163.772.555	55.596.353
Depósitos de ahorro	998.572.687	857.272.266
Depósitos a plazo	1.189.538.969	891.852.814
Títulos valores emitidos por la institución	838.220	1.013.143
Captaciones del público restringidas	38.162	37.736
CAPTACIONES Y OBLIGACIONES CON EL BANAP	6.325.492	444.671
OTROS FINANCIAMIENTOS OBTENIDOS:	113.327.951	110.200.964
Obligaciones con instituciones financieras del país hasta un año	34.487.967	28.080.249
Obligaciones con instituciones financieras del exterior hasta un año	75.343.177	77.588.258
Obligaciones con instituciones financieras del exterior a más de un año	-	-
Obligaciones por otros financiamientos hasta un año	-	-
Obligaciones por otros financiamientos a más de un año	3.496.807	4.532.457
OTRAS OBLIGACIONES POR INTERMEDIACIÓN FINANCIERA	25.723.114	10.643.540
INTERESES Y COMISIONES POR PAGAR:	8.892.406	8.782.878
Gastos por pagar por captaciones del público	8.624.589	6.592.019
Gastos por pagar por captaciones y obligaciones con el BANAP	54.847	60.904
Gastos por pagar por otros financiamientos obtenidos	212.970	2.129.955
Gastos por pagar por otras obligaciones por intermediación financiera	-	-
ACUMULACIONES Y OTROS PASIVOS	176.863.367	163.057.891
Total del pasivo	4.791.803.864	4.229.820.938
PATRIMONIO:		
Capital social actualizado (equivalente al capital social nominal de Bs. 427.996.420, al 30 de junio de 2004 y 31 de diciembre de 2003)	810.295.726	810.295.726
Reservas de capital	153.501.192	142.642.677
Resultados acumulados	338.379.427	294.645.114
Ganancia o pérdida no realizada en inversiones en títulos valores disponibles para la venta	12.770.837	11.152.314
Acciones en tesorería	(73.127.702)	(73.127.702)
Total del patrimonio	1.241.819.480	1.185.608.129
Total del pasivo y patrimonio	6.033.623.344	5.415.429.067

BANESCO BANCO UNIVERSAL, C.A.

**BALANCES GENERALES CONSOLIDADOS CON SUCURSAL EN EL EXTERIOR
POR LOS SEMESTRES TERMINADOS AL 30 DE JUNIO DE 2004 Y 31 DE DICIEMBRE DE 2003**
(Expresados en miles de bolívares, ajustados por los efectos de la inflación, del 30 de junio de 2004)

	30 de junio de 2004	31 de diciembre de 2003
INGRESOS FINANCIEROS:	363.863.256	363.889.447
Ingresos por disponibilidades	1.880.098	1.562.276
Ingresos por inversiones en títulos valores	212.365.145	203.340.557
Ingresos por carteras de créditos	133.299.041	143.041.194
Ingresos por otras cuentas por cobrar	16.109.736	15.945.420
Otros ingresos financieros	209.236	-
GASTOS FINANCIEROS:	112.311.315	106.375.009
Gastos por captaciones del público	106.594.454	93.848.988
Gastos por obligaciones con el BCV	-	-
Gastos por captaciones y obligaciones con el BANAP	342.413	1.625.504
Gastos por otros financiamientos obtenidos	801.053	1.218.382
Gastos por otras obligaciones por intermediación financiera	39.316	5.276.735
Otros gastos financieros	4.534.079	4.405.400
MARGEN FINANCIERO BRUTO	251.551.941	257.514.438
INGRESOS POR RECUPERACIONES DE ACTIVOS FINANCIEROS	10.934.744	9.750.536
GASTOS POR INCOBRABILIDAD Y DESVALORIZACIÓN DE ACTIVOS FINANCIEROS:		
Gastos por incobrabilidad de créditos y otras cuentas por cobrar	20.186.000	-
	20.186.000	-
MARGEN FINANCIERO NETO	242.300.685	267.264.974
Otros Ingresos Operativos	332.350.596	209.264.783
Otros Gastos Operativos	33.229.535	24.453.200
MARGEN INTERMEDIACIÓN FINANCIERA	541.421.746	452.076.557
MENOS:		
GASTOS DE TRANSFORMACIÓN	255.633.073	290.557.850
Gastos de personal	93.272.592	84.257.734
Gastos operativos	150.122.443	197.644.011
Aportes al fondo de garantía de depósito y protección bancaria	9.531.338	6.615.220
Aportes a la Superintendencia de Bancos y otras instituciones financieras	2.706.700	2.040.885
MARGEN OPERATIVO BRUTO	285.788.673	161.518.707
Ingresos por bienes realizables	2.501.854	13.786.175
Ingresos operativos varios	719.615	807.072
Gastos por bienes realizables	11.554.484	17.452.868
Gastos operativos varios	53.040.304	27.443.499
MARGEN OPERATIVO NETO	224.415.354	131.215.587
Ingresos extraordinarios	-	4.320
Gastos extraordinarios	1.632.294	1.698.818
RESULTADO BRUTO ANTES DE IMPUESTOS	222.783.060	129.521.089
IMPUESTO SOBRE LA RENTA	2.618.700	3.249.389
RESULTADO ANTES DEL RESULTADO MONETARIO	220.164.360	125.161.321
PERDIDA MONETARIA	(138.688.077)	(19.123.013)
RESULTADO NETO	81.476.283	106.038.308
APLICACIÓN DEL RESULTADO NETO:		
Reserva legal	16.295.257	21.207.665
Utilidades estatutarias	821.780	-
Aporte LOSEP	2.347.943	1.770.304
Resultados acumulados	62.011.303	83.060.339
	81.476.283	106.038.308

BANESCO BANCO UNIVERSAL, C.A.

ESTADOS DE CAMBIOS EN EL PATRIMONIO CONSOLIDADOS CON LA SUCURSAL EN EL EXTERIOR, POR LOS SEMESTRES TERMINADOS AL 30 DE JUNIO DE 2004 Y 31 DE DICIEMBRE DE 2003.
(Expresados en miles de bolívares, ajustados por los efectos de la inflación, del 30 de junio de 2004)

	Capital social actualizado	Reservas de capital	Resultado acumulados			Ganancia o pérdida no realizada	acciones en tesorería	Total del patrimonio
			Supervit por aplicar	Supervit restringido	Total resultados acumulados			
Saldo al 30 de junio de 2003	810.295.726	121.435.012	250.900.541	-	250.900.541	1.921.002	(73.127.702)	1.111.424.579
Dividendos en efectivo	-	-	(39.315.766)	-	(39.315.766)	-	-	(39.315.766)
Resultado neto	-	-	106.038.308	-	106.038.308	-	-	106.038.308
Ganancia no realizada en inversiones en Títulos Valores Disponibles para la Venta	-	-	-	-	-	9.231.312	-	9.231.312
Aplicación del resultado para constitución de la reserva legal	-	21.207.665	(21.207.665)	-	(21.207.665)	-	-	-
Aplicación del 1% del resultado- LOSEP	-	-	(1.770.304)	-	(1.770.304)	-	-	(1.770.304)
Saldo al 31 de diciembre de 2003	810.295.726	142.642.677	294.645.114	-	294.645.114	11.152.314	(73.127.702)	1.185.608.129
Dividendos en efectivo	-	-	(23.713.732)	-	(23.713.732)	-	-	(23.713.732)
Resultado neto	-	-	81.476.283	-	81.476.283	-	-	81.476.283
Ganancia no realizada en inversiones en Títulos Valores Disponibles para la Venta	-	-	-	-	-	1.618.523	-	1.618.523
Aplicación del resultado para constitución de la reserva legal	-	10.858.515	(10.858.515)	-	(10.858.515)	-	-	-
Aplicación del 1% del resultado- LOSEP	-	-	(2.347.943)	-	(2.347.943)	-	-	(2.347.943)
Apartado para utilidades estatutarias	-	-	(821.780)	-	(821.780)	-	-	(821.780)
Supervit Restringido por Participación Patrimonial	-	-	(1.174.104)	1.174.104	-	-	-	-
Saldo al 30 de junio de 2004	810.295.726	153.301.192	337.205.323	1.174.104	338.379.427	12.770.837	(73.127.702)	1.241.819.480

BANESCO BANCO UNIVERSAL, C.A.

**ESTADOS DE FLUJOS DE EFECTIVO CONSOLIDADOS CON SUCURSALEN EL EXTERIOR
POR LOS SEMESTRES TERMINADOS AL 30 DE JUNIO DE 2004 Y 31 DE DICIEMBRE DE 2003
(Expresados en miles de bolívares, ajustados por los efectos de la inflación, del 30 de junio de 2004)**

	30 de junio de 2004	31 de diciembre de 2003
FLUJO DE EFECTIVO DE ACTIVIDADES DE OPERATIVAS:		
Resultado neto	81.476.283	106.038.308
Ajuste para conciliar el resultado neto con el efectivo neto provisto por las actividades operativas-		
Provisión para incobrabilidad de cartera de créditos, y otras cuentas por cobrar	20.186.000	-
Provisión para incobrabilidad de otros activos	6.009.062	9.683.107
Depreciación de bienes de uso	18.165.450	19.058.656
Apartado para bienes realizables	11.554.483	17.696.173
Amortización de otros activos	28.517.671	39.203.386
Ganancia en venta de bienes realizables		(2.730.689)
Provisiones para prestaciones sociales	11.823.720	9.176.539
Amortización de primas y descuentos	7.023.977	(123.527.419)
Pérdida Ganancia monetaria	(138.688.077)	(19.123.013)
Cambios en activos y pasivos-		
Variación neta filiales y afiliadas	(695.592)	781.277
Variación neta de intereses y comisiones por cobrar	(9.736.995)	3.786.472
Variación neta Inversiones para Negociar	34.307	362.058.432
Variación neta de otros activos	19.094.301	(23.821.576)
Variación neta de intereses y comisiones por pagar	109.528	(2.913.319)
Variación neta de acumulaciones y otros pasivos	(1.187.967)	(15.258.303)
Efectivo neto provisto por las actividades operativas	53.686.151	380.430.031
FLUJO DE EFECTIVO DE ACTIVIDADES DE FINANCIAMIENTO:		
Variación neta de captaciones del público	523.980.540	955.239.958
Variación neta de captaciones y obligaciones con el BANAP	5.880.821	(17.091.030)
Variación neta de otros financiamientos obtenidos	3.126.987	(49.438.230)
Variación neta de otras obligaciones por intermediación financiera	15.079.574	2.931.704
Decreto de dividendos	(23.713.732)	(39.315.766)
Efectivo neto usado provisto por las actividades de financiamiento	524.354.190	852.326.636
FLUJO DE EFECTIVO DE ACTIVIDADES DE INVERSIÓN:		
Variación neta de la cartera de créditos	(204.125.914)	(101.653.636)
Variación neta de inversiones Colocaciones con BCV e Interbancarias	449.527.292	(1.377.606.941)
Variación neta de inversiones disponibles para la venta	203.740.085	612.395.473
Variación neta de inversiones mantenidas hasta su vencimiento	(1.139.893.199)	(230.238.195)
Variación neta de inversiones en otros títulos valores	3.020.415	42.097.786
Variación neta de inversiones de disponibilidad restringida	47.084.263	(62.215.874)
Incorporación de bienes de uso	29.541.618	3.605.056
Incorporación (ventas) de bienes realizables	5.381.711	26.057.398
Efectivo neto usado por las actividades de inversión	(605.723.729)	(1.087.558.933)
EFFECTO DE LA PERDIDA GANANCIA MONETARIA PRODUCTO DE LA ACTUALIZACIÓN POR INFLACIÓN	138.688.077	19.123.013
VARIACIÓN NETA DE LAS DISPONIBILIDADES	111.004.689	164.320.747
DISPONIBILIDADES, al comienzo del semestre	876.017.974	711.697.227
DISPONIBILIDADES, al final del semestre	<u>987.022.663</u>	<u>876.017.974</u>

A continuación se presentan un resumen de las principales bases utilizadas para la preparación de los estados financieros ajustados integralmente por los efectos de la inflación:

Bases de Presentación:

Al 30 de junio de 2004 y 31 de diciembre de 2003, los estados financieros ajustados por los efectos de la inflación han sido elaborados con base en la Declaración de Principios de Contabilidad número 10 (DPC-10, Revisada e Integrada el 6 de diciembre de 2000)-Normas para la elaboración de estados financieros ajustados por efectos de la inflación, emitida por la Federación de Colegios de Contadores Públicos de Venezuela.

El propósito del ajuste por inflación es actualizar los registros contables de bolívares históricos a moneda constante de poder de compra similar, eliminándose de esta manera la distorsión que produce la inflación en los estados financieros, por estar en bolívares de diferente poder adquisitivo. Las cifras resultantes no intentan representar los valores razonables de mercado, los costos de reposición, ni otra medida de los valores corrientes de los activos del Banco, o de los precios a los que las transacciones se efectuarían corrientemente.

El método utilizado para efectuar el ajuste de los estados financieros es el Nivel General de Precios (NGP). El mismo consiste en sustituir la unidad de medida empleada por la contabilidad tradicional (costo histórico) por una moneda constante actualizada a la fecha de los estados financieros. Para fines del ajuste se utilizó el "Índice de Precios al Consumidor" (IPC) para el Área Metropolitana de Caracas, publicado por el Banco Central de Venezuela, mediante el cual se reexpresaron los valores contenidos en el balance general y el estado de ganancias y pérdidas, de aquellas partidas clasificadas como no monetarias. Estos índices (base 1997), se muestran a continuación:

	30 de junio de 2004	31 de diciembre de 2003
Al inicio del semestre	428,25	350,07
Al final del semestre	385,66	385,66
Promedio del semestre	494,27	369,88

Un resumen de los procedimientos utilizados para la reexpresión de los estados financieros por efectos de la inflación, por el método del nivel general de precios, se muestran a continuación:

1. Los activos y pasivos monetarios (disponibilidades, inversiones en títulos valores, cartera de créditos, intereses y comisiones por cobrar, ciertas partidas de otros activos, captaciones del público, otros financiamientos obtenidos, otras obligaciones por intermediación financiera, intereses y comisiones por pagar y acumulaciones y otros pasivos) se presentan con las mismas cifras que se muestran en los registros

contables históricos, debido a que representan el valor monetario de sus componentes a la fecha del balance general.

2. Los activos y pasivos no monetarios (inversiones en empresas filiales y afiliadas, sucursales en el exterior, bienes realizables, bienes de uso, y ciertas partidas de otros activos), se ajustaron aplicando el IPC, de acuerdo con su fecha de origen.
3. El capital social pagado, resultados acumulados y otras cuentas patrimoniales se reexpresaron a partir de sus fechas de aporte o generación, mediante la aplicación del Índice de Precios al Consumidor.
4. Los ingresos y gastos asociados con rubros monetarios son reexpresados con base al índice de precios al consumidor de cada mes, hasta la fecha de cierre de cada semestre, 30 de junio de 2004 y 31 de diciembre de 2003, respectivamente, los ingresos y gastos del semestre terminado el 31 de diciembre fueron actualizados a moneda del 30 de junio de 2004. Los costos y gastos asociados con partidas no monetarias son reexpresados sobre la base de la fecha de origen de los mismos.

Banesco BANCO UNIVERSAL

**Translation of Financial Statements originally
issued in Spanish**

Banesco BANCO UNIVERSAL

President: Juan Carlos Escotet

CEO: Luis Xavier Luján

Main Directors: Juan Carlos Escotet
Luis Xavier Luján
Jorge Caraballo Rodríguez
María Josefina Fernández
Nelson Becerra Méndez
Gonzalo Clemente Rincón
Fernando Crespo Suñer
Salvador Cores González
Carlos Acosta López

Supervisory Committee: Gordy Palmero Luján
Igor Williams De Castro

Secretary: María Milagros Briceño

Independent Auditors: Guillen, Fernández & Asoc.

SUSCRIBED CAPITAL: Bs 427,996,420,100.00

PAID-UP CAPITAL: Bs 427,996,420,100.00

CAPITAL RESERVES: Bs 221,918,975,899.00

General Balance Sheet as of January 31, 2004 (stated in thousands of Bolivars)

ASSETS		
	Balances corresponding to Transactions in Venezuela as of January 2004	Consolidated with Foreign Branches as of January 2004
CASH AND CASH EQUIVALENTS	747,014,265	823,109,505
Cash.....	67,435,227	67,442,409
Venezuelan Central Bank.....	552,178,572	552,178,572
Venezuelan banks and other financial institutions.....	11,537,210	11,537,210
Foreign Banks and Correspondents.....	21,726,717	97,814,775
Head office and branches.....	-0-	-0-
Pending cash items.....	94,138,426	94,138,426
(Allowance for cash and cash equivalents).....	(1,887)	(1,887)
INVESTMENTS IN SECURITIES	2,113,748,536	2,233,912,415
Placements with the Venezuelan Central Bank and inter-bank transactions.....	1,238,304,747	1,238,544,147
Investments in trading securities.....	208,344,975	208,344,975
Investments in securities available for sale.....	43,960,219	45,185,341
Investments in securities held to maturity.....	521,513,204	638,750,141
Restricted investments.....	93,384,843	94,847,261
Investments in other securities.....	8,240,548	8,240,548
(Allowance for investments in securities).....	-0-	-0-
LOAN PORTFOLIO	883,758,553	914,623,747
Outstanding loans.....	861,862,118	896,471,659
Rescheduled loans.....	97,032,814	97,032,814
Past due loans.....	31,156,535	36,108,251
Loans in litigation.....	4,261,521	4,261,521
(Allowance for loan portfolio).....	(110,554,435)	(119,250,498)
INTEREST AND COMMISSIONS RECEIVABLE	69,134,973	74,018,182
Interest receivable on cash and cash equivalents.....	-0-	860,369
Interest receivable on investments in securities.....	54,916,739	57,208,542
Interest receivable on loan portfolios.....	27,356,123	29,087,160
Commissions receivable.....	1,948,508	1,948,508
Interest receivable on other accounts receivable.....	-0-	-0-
(Allowance for interest receivable and others).....	(15,086,397)	(15,086,397)
INVESTMENTS IN SUBSIDIARIES, AFFILIATES AND BRANCHES	87,929,421	11,719,584
Investments in subsidiaries and affiliates.....	6,977,228	12,119,584
Investments in branches.....	81,352,193	-0-
(Allowance for investments in subsidiaries, affiliates, and branches).....	(40,000)	(400,000)
LIQUID ASSETS	19,871,084	19,871,884
PROPERTY, PLANT AND EQUIPMENT	292,896,667	293,200,806
OTHER ASSETS	295,560,909	295,561,485
TOTAL ASSETS	4,509,914,408	4,666,016,806

General Balance Sheet as of January 31, 2004 (stated in thousands of Bolivars)

LIABILITIES AND SHAREHOLDERS' EQUITY	Balances corresponding to Transactions in Venezuela as of January 2004	Consolidated with Foreign Branches as of January 2004
LIABILITIES		
CUSTOMER DEPOSITS	3,636,500,788	3,736,538,183
Current account deposits.....	1,929,025,732	1,929,025,732
Non-interest bearing current accounts.....	957,097,792	957,097,792
Interest-bearing current accounts.....	971,937,940	971,927,940
Other demand liabilities.....	109,997,740	109,997,740
Liabilities for trading desk transactions.....	-0-	-0-
Savings deposits.....	735,751,703	778,395,202
Time deposits.....	860,789,823	918,183,719
Securities issued by the bank.....	901,650	901,650
Restricted customer deposits.....	34,140	34,140
BCV LIABILITIES	-0-	-0-
BANAP LIABILITIES AND DEPOSITS	284,377	284,377
OTHER FINANCINGS	36,284,795	86,726,954
Domestic financial institutions liabilities, up to one year.....	22,525,790	22,525,700
Domestic financial institutions liabilities, more than one year.....	-0-	-0-
Overseas financial institutions liabilities, up to one year.....	9,686,208	60,128,367
Overseas financial institutions liabilities, more than one year.....	-0-	-0-
Other financings liabilities, up to one year.....	-0-	-0-
Other financings liabilities, more than one year.....	4,072,797	4,072,797
OTHER FINANCIAL INTERMEDIATION LIABILITIES	14,624,337	14,624,337
INTEREST AND COMMISSIONS PAYABLE	6,934,268	7,596,850
Customer deposits expenses payable.....	6,874,421	7,029,671
BCV liabilities expenses payable.....	-0-	-0-
BANAP deposits and liabilities expenses payable.....	54,847	54,847
Other financings expenses payable.....	5,000	512,332
Financial intermediation liabilities expenses payable.....	-0-	-0-
Capital convertible liabilities expenses payable.....	-0-	-0-
Subordinated debt expenses payable.....	-0-	-0-
ACCUMULATIONS AND OTHER LIABILITIES	146,022,123	150,982,385
SUBORDINATED DEBTS	-0-	-0-
CAPITAL CONVERTIBLE LIABILITIES	-0-	-0-
TOTAL LIABILITIES	3,840,650,688	3,996,086
OPERATIVE MANAGEMENT	19,348,324	19,348,324

LIABILITIES AND SHAREHOLDERS' EQUITY (continued)		
	Balance Sheets corresponding to Transactions in Venezuela as of January 2004	Balance Sheet consolidated with Branches abroad as of January 20034
SHAREHOLDERS' EQUITY	427,996,420	427,996,420
Paid-up capital.....	427,996,420	427,996,420
NON-CAPITALIZED CONTRIBUTIONS	-0-	-0-
CAPITAL RESERVES	90,556,195	90,556,195
EQUITY ADJUSTMENTS	-0-	-0-
RETAINED EARNINGS	161,682,301	161,682,301
UNREALIZED GAIN OR LOSS ON INVESTMENTS IN SECURITIES AVAILABLE FOR SALE	15,407,417	15,407,417
(TREASURY SHARES)	(45,726,937)	(45,726,937)
TOTAL SHAREHOLDERS' EQUITY	649,915,396	649,915,396
TOTAL LIABILITIES AND SHAREHOLDERS' EQUITY	4,509,914,498	4,666,016,806
CONTINGENT ACCOUNTS RECEIVABLE	167,965,897	176,782,527
ASSETS IN TRUST	2,291,035,214	2,291,035,214
OTHER SPECIAL TRUST SERVICES	36,186,287	36,186,287
ACCOUNTS RECEIVABLE FOR OTHER SPECIAL TRUST SERVICES (HMF)	529,927,005	529,927,005
OTHER HMF ACCOUNTS RECEIVABLE	5,437,232	5,437,232
OTHER MEMORANDUM ACCOUNTS RECEIVABLE	7,664,399,600	7,676,470,789
OTHER RECORDING ACCOUNTS RECEIVABLE	44,671,583	44,671,503

ASSETS IN TRUST (DETAILS)						
Types of trust	Individuals	Legal persons	Central government	Public, state, municipal and capital district governments	Decentralized Entities and Other Organizations under Special Regime	Total
Investment.....	3,747,021	814,733	143	538,904	15,708,973	20,809,774
Guarantee.....	1,844,980	561,609,864	449,938	-0-	122,863,981	686,768,763
Administration.....	397,548,047	68,859,783	153,733,689	43,145,295	918,779,903	1,587,066,717
Mixed characteristics.....	1,382,503	7,454	-0-	-0-	-0-	1,389,957
Others.....	-0-	3	-0-	-0-	-0-	3
TOTAL	404,522,551	631,291,837	154,183,770	43,684,199	1,057,352,857	2,291,035,214

Assigned Investments	Bs. 1,811,663,255
Agricultural Loans	Bs. 131,823,844
Deposits From Official Entities	Bs. 814,911,269
Outstanding loans adjusted as per Resolution No. 056/03	Bs. 40,455,810
Outstanding loans for vehicles under balloon payment	Bs. -0-
Outstanding mortgage loans indexed under the Housing Mutual Funds	Bs. 54,984
Outstanding mortgage loans not secured under the Housing Mutual Funds	Bs. 22,106,839

SIGNED BY: Juan Carlos Escotet. President – Luis Xavier Luján. CEO – Salvador Cores G. Control and Administration Manager – José Manuel Fernández. Control Executive Vicepresident.

STATEMENT OF INCOME AS FROM JANUARY 1, 2004 TO JANUARY 31, 2004 (stated in thousands of Bolívars)		
	Balances corresponding to Transactions in Venezuela as of January 2004	Consolidated with Foreign Branches as of January 2004
FINANCIAL INCOME	54,011,962	54,637,380
Income from cash and cash equivalents.....	91,268	299,068
Income from investments in securities.....	32,670,876	32,676,632
Income from loan portfolio.....	19,325,394	19,737,256
Income from accounts receivable.....	1,924,424	1,924,424
Income from investments in subsidiaries, affiliates and branches.....	-0-	-0-
Income from Head Office and Branches.....	-0-	-0-
Other financial income.....	-0-	-0-
FINANCIAL EXPENSES	16,605,295	16,863,099
Expenses related to customer deposits.....	15,568,818	15,735,062
Expenses related to BCV liabilities.....	-0-	-0-
Expenses related to BANAP deposits and liabilities....	54,847	54,847
Other financings expenses.....	29,176	120,736
Expenses related to other financial intermediation liabilities.....	305	305
Subordinated debt expenses.....	-0-	-0-
Expenses related to capital convertible liabilities.....	-0-	-0-
Head Office and Branches expenses.....	-0-	-0-
Other financial expenses.....	952,149	952,149
GROSS FINANCIAL MARGIN	37,406,667	37,774,281
Financial assets recovery income.....	1,532,986	1,532,986
Expenses related to financial assets impairment and bad debts.....	-0-	-0-
Bad debts expenses related to loans and other receivables.....	-0-	-0-
Cash and cash equivalents provision expenses.....	-0-	-0-
NET FINANCIAL MARGIN	38,939,653	39,387,267
Other operating income.....	25,941,970	26,395,786
Other operating expenses.....	3,085,504	3,178,083
FINANCIAL INTERMEDIATION MARGIN	61,796,119	62,524,970
TRANSFORMATION EXPENSES:	39,089,718	39,168,431
Personnel expenses.....	14,577,411	14,602,275
General and administrative expenses	22,640,533	22,694,382
Contributions to the Deposit Guarantee and Bank Protection Fund.....	1,579,133	1,579,133
Contributions to the Superintendency of Banks and other Financial Institutions.....	292,641	292,641
GROSS OPERATING MARGIN	22,786,401	23,356,539
Income from liquid assets.....	181,360	181,360
Income from Special Programs.....	-0-	-0-
Miscellaneous operating income.....	111,365	153,891
Liquid assets expenses.....	1,034,756	1,034,756
Other assets depreciation, amortization and impairment expenses.....	-0-	-0-
Other operating expenses.....	1,960,694	2,653,358
NET OPERATING MARGIN	20,003,676	20,003,676
Extraordinary income.....	8,000	8,000
Extraordinary expenses.....	235,412	235,412
GROSS INCOME/(LOSS) BEFORE TAXES	19,776,264	19,776,264
Income tax.....	427,940	427,940
NET INCOME/(LOSS)	19,348,324	19,348,324

Banesco BANCO UNIVERSAL

President: Juan Carlos Escotet

CEO: Luis Xavier Luján

Main Directors: Juan Carlos Escotet
Luis Xavier Luján
Jorge Caraballo Rodríguez
María Josefina Fernández
Nelson Becerra Méndez
Gonzalo Clemente Rincón
Fernando Crespo Suñer
Salvador Cores González
Carlos Acosta López

Supervisory Committee: Gordy Palmero Luján
Igor Williams De Castro

Secretary: María Milagros Briceño

Independent Auditors: Guillen, Fernández, & Asoc.

SUSCRIBED CAPITAL: Bs 427,996,420,100.00

PAID-UP CAPITAL: Bs 427,996,420,100.00

CAPITAL RESERVES: Bs 218,981,827,219.88

General Balance Sheet as of February 29, 2004 (stated in thousands of Bolívares)

ASSETS	Balances corresponding to Transactions in Venezuela as of February 2004	Consolidated with Foreign Branches as of February 2004
CASH AND CASH EQUIVALENTS	730,197,690	818,828,629
Cash.....	71,499,493	71,508,111
Venezuelan Central Bank.....	551,117,438	551,117,438
Venezuelan banks and other financial institutions.....	10,623,672	10,633,672
Foreign Banks and Correspondents.....	17,173,305	105,795,626
Head office and branches.....	-0-	-0-
Pending cash items.....	79,785,669	79,785,669
(Allowance for cash and cash equivalents).....	(1,887)	(1,887)
INVESTMENTS IN SECURITIES	2,408,977,566	2,576,768,679
Placements with the Venezuelan Central Bank and inter- banking transactions.....	1,358,980,497	1,358,980,497
Investments in trading securities.....	94,033,344	94,033,344
Investments in securities available for sale.....	40,650,431	42,118,604
Investments in securities held to maturity.....	814,034,032	978,592,070
Investments in other securities.....	92,948,089	94,702,991
Restricted investments.....	8,341,173	8,341,173
(Allowance for investments in securities).....	-0-	-0-
LOAN PORTFOLIO	866,580,329	895,559,095
Outstanding loans.....	842,997,195	876,469,177
Rescheduled loans.....	96,216,205	96,216,205
Past due loans.....	33,752,693	39,694,753
Loans in litigation.....	4,168,671	4,168,671
(Allowance for loan portfolio).....	(110,554,435)	(120,989,711)
INTEREST AND COMMISSIONS RECEIVABLE	60,700,061	64,939,666
Interest receivable on cash and cash equivalents.....	-0-	1,363,698
Interest receivable on investments in securities.....	46,218,231	47,313,148
Interest receivable on loan portfolios.....	27,740,713	29,621,702
Commissions receivable.....	1,827,514	1,827,514
Interest receivable on other accounts receivable.....	-0-	-0-
(Allowance for interest receivable and others).....	(15,086,397)	(15,086,397)
INVESTMENTS IN SUBSIDIARIES, AFFILIATES AND BRANCHES	104,290,529	12,748,055
Investments in subsidiaries and affiliates.....	6,977,228	13,148,055
Investments in branches.....	97,713,301	-0-
(Allowance for investments in subsidiaries, affiliates, and branches).....	(400,000)	(400,000)
LIQUID ASSETS	19,090,804	19,090,804
PROPERTY, PLANT AND EQUIPMENT	296,761,872	297,125,441
OTHER ASSETS	264,172,375	264,172,375
TOTAL ASSETS	4,758,764,049	4,949,232,744

General Balance Sheet as of February 29, 2004 (stated in thousands of Bolivars)

LIABILITIES AND SHAREHOLDERS' EQUITY	Balances corresponding to Transactions in Venezuela as of February 2004	Consolidated with Foreign Branches as of February 2004
LIABILITIES		
CUSTOMER DEPOSITS	3,750,364,102	3,870,121,948
Current account deposits.....	1,980,858,557	1,980,858,557
Non-interest bearing current accounts.....	956,989,220	956,989,220
Interest-bearing current accounts.....	1,023,869,337	1,023,869,337
Other demand liabilities.....	69,127,550	69,127,550
Liabilities for trading desk transactions.....	-0-	-0-
Savings deposits.....	798,555,734	854,553,237
Time deposits.....	900,895,442	964,655,785
Securities issued by the bank.....	892,820	892,820
Restricted customer deposits.....	33,999	33,999
BCV LIABILITIES	-0-	-0-
BANAP LIABILITIES AND DEPOSITS	748,857	748,857
OTHER FINANCINGS	41,678,568	104,654,005
Domestic financial institutions liabilities, up to one year.....	25,924,117	25,924,117
Domestic financial institutions liabilities, more than one year.....	-0-	-0-
Overseas financial institutions liabilities, up to one year.....	11,815,940	74,791,377
Overseas financial institutions liabilities, more than one year.....	-0-	-0-
Other financings liabilities, up to one year.....	-0-	-0-
Other financings liabilities, more than one year.....	3,938,511	3,938,511
OTHER FINANCIAL INTERMEDIATION LIABILITIES	15,944,152	15,944,152
INTEREST AND COMMISSIONS PAYABLE	9,012,541	9,743,905
Customer deposits expenses payable.....	8,942,220	8,985,173
BCV liabilities expenses payable.....	-0-	-0-
BANAP deposits and liabilities expenses payable....	54,847	54,847
Other financings expenses payable.....	15,474	703,885
Financial intermediation liabilities expenses payable	-0-	-0-
Capital convertible liabilities expenses payable.....	-0-	-0-
Subordinated debt expenses payable.....	-0-	-0-
ACCUMULATIONS AND OTHER LIABILITIES	201,654,969	216,659,017
SUBORDINATED DEBTS	-0-	-0-
CAPITAL CONVERTIBLE LIABILITIES	-0-	-0-
TOTAL LIABILITIES	4,019,403,189	4,217,871,884
OPERATIVE MANAGEMENT	84,382,613	84,382,613
SHAREHOLDERS' EQUITY	427,996,420	427,996,420
Paid-up capital.....	427,996,420	427,996,420
NON-CAPITALIZED CONTRIBUTIONS	-0-	-0-
CAPITAL RESERVES	90,556,195	90,556,195
EQUITY ADJUSTMENTS	-0-	-0-
RETAINED EARNINGS	161,602,301	161,682,301
UNREALIZED GAIN OR LOSS ON INVESTMENTS IN SECURITIES AVAILABLE FOR SALE	12,470,268	12,470,268
(TREASURY SHARES)	(45,726,937)	(45,726,937)
TOTAL SHAREHOLDERS' EQUITY	646,978,247	646,978,247
TOTAL LIABILITIES AND SHAREHOLDERS' EQUITY	4,750,764,049	4,949,232,744

LIABILITIES AND SHAREHOLDERS' EQUITY (continued)		
	Balances corresponding to Transactions in Venezuela as of February 2004	Consolidated with Foreign Branches as of February 2004
CONTINGENT ACCOUNTS RECEIVABLE.....	169,721,078	180,040,191
ASSETS IN TRUST.....	2,426,617,963	2,426,617,963
OTHER SPECIAL TRUST SERVICES.....	33,984,210	33,984,210
ACCOUNTS RECEIVABLE FOR OTHER SPECIAL TRUST SERVICES (HMF).....	542,744,400	542,744,400
OTHER ACCOUNTS RECEIVABLE FROM THE HMF.....	5,548,046	5,548,046
OTHER MEMORANDUM ACCOUNTS RECEIVABLE.....	7,673,698,314	7,688,213,836
OTHER RECORDING ACCOUNTS RECEIVABLE...	45,237,820	45,237,820

ASSETS IN TRUST (DETAILS)						
Types of trust	Individuals	Legal persons	Central government	Public, state, municipal and capital district governments	Decentralized Entities and Other Organizations under Special Regime	Total
Investment.....	3,779,737	897,827	145	547,583	14,898,078	20,123,370
Guarantee.....	1,835,780	672,488,258	460,553	-0-	127,067,643	801,852,234
Administration.....	409,803,654	70,371,606	152,638,766	41,703,104	928,734,288	1,603,251,418
Mixed characteristics.....	1,383,286	7,472	-0-	-0-	-0-	1,390,758
Others.....	-0-	183	-0-	-0-	-0-	183
TOTAL.....	416,802,457	743,765,346	153,099,464	42,250,687	1,070,700,009	2,426,617,963

Assigned investments	Bs. 1,648,214,421
Agricultural portfolio for the month	Bs. 21,477,500
Accumulated Agricultural Portfolio	Bs. 131,361,466
Deposits from Official Entities	Bs. 866,315,401
Microcredits	Bs. 25,579,630
Outstanding loans adjusted as per Resolution No. 056/03	Bs. 32,117,056
Outstanding loans for vehicles under balloon payment	Bs. -0-
Outstanding mortgage loans indexed under the Housing Mutual Funds	Bs. 109,047
Outstanding mortgage loans not secured under the Housing Mutual Funds	Bs. 22,106,839

SIGNED BY: Juan Carlos Escotet. President – Luis Xavier Luján. CEO – Salvador Cores G. Control and Administration Manager – José Manuel Fernández. Control Executive Vicepresident.

STATEMENT OF INCOME AS FROM JANUARY 1, 2004 TO FEBRUARY 29, 2004 (stated in thousands of Bolívars)		
	Balances corresponding to Transactions in Venezuela as of February 2004	Consolidated with Foreign Branches as of February 2004
FINANCIAL INCOME	110,268,983	112,301,432
Income from cash and cash equivalents.....	148,415	638,024
Income from investments in securities.....	67,704,647	68,330,186
Income from loan portfolio.....	38,416,478	39,333,779
Income from accounts receivable.....	3,999,443	3,999,443
Income from investments in subsidiaries, affiliates and branches.....	-0-	-0-
Income from Head Office and Branches.....	-0-	-0-
Other financial income.....	-0-	-0-
FINANCIAL EXPENSES	32,534,521	33,191,075
Expenses related to customer deposits.....	30,543,043	30,898,472
Expenses related to BCV liabilities.....	-0-	-0-
Expenses related to BANAP deposits and liabilities....	109,695	109,695
Other financings expenses.....	43,792	344,917
Expenses related to other financial intermediation liabilities.....	13,248	13,248
Subordinated debt expenses.....	-0-	-0-
Expenses related to capital convertible liabilities.....	-0-	-0-
Head Office and Branches expenses.....	-0-	-0-
Other financial expenses.....	1,824,743	1,824,743
GROSS FINANCIAL MARGIN	77,734,462	79,110,357
Financial assets recovery income.....	3,443,429	3,443,429
Expenses related to financial assets impairment and bad debts.....	-0-	-0-
Bad debts expenses related to loans and other receivables.....	-0-	-0-
Cash and cash equivalents provision expenses.....	-0-	-0-
NET FINANCIAL MARGIN	81,177,891	82,553,786
Other operating income.....	162,845,249	176,555,622
Other operating expenses.....	6,855,285	14,627,559
FINANCIAL INTERMEDIATION MARGIN	237,167,855	244,481,849
TRANSFORMATION EXPENSES:	77,099,498	77,252,808
Personnel expenses.....	29,218,947	29,285,993
General and administrative expenses	43,892,393	43,978,657
Contributions to the Deposit Guarantee and Bank Protection Fund.....	3,122,875	3,122,875
Contributions to the Superintendency of Banks and other Financial Institutions.....	865,283	865,283
GROSS OPERATING MARGIN	160,068,357	167,229,041
Income from liquid assets.....	1,514,641	1,514,641
Income from Special Programs.....	-0-	-0-
Miscellaneous operating income.....	98,759	167,686
Liquid assets expenses.....	2,068,571	2,068,571
Other assets depreciation, amortization and impairment expenses.....	-0-	-0-
Other operating expenses.....	73,910,533	81,140,144
NET OPERATING MARGIN	85,702,553	85,702,653
Extraordinary income.....	10,493	10,493
Extraordinary expenses.....	474,653	474,653
GROSS INCOME/(LOSS) BEFORE TAXES	85,238,493	85,238,493
Income tax.....	855,880	855,880
NET INCOME/(LOSS)	84,382,613	84,382,613

President: Juan Carlos Escotet

CEO: Luis Xavier Luján

Main Directors: Juan Carlos Escotet
Luis Xavier Luján
Jorge Caraballo Rodríguez
María Josefina Fernández
Nelson Becerra Méndez
Gonzalo Clemente Rincón
Fernando Crespo Suñer
Salvador Cores González
Carlos Acosta López

Supervisory Committee: Gordy Palmero Luján
Igor Williams De Castro

Secretary: María Milagros Briceño

Independent Auditors: Guillen, Fernández & Asoc.

SUSCRIBED CAPITAL: Bs 427,996,420,100.00

PAID-UP CAPITAL: Bs 427,996,420,100.00

CAPITAL RESERVES: Bs 217,736,045,945.87

General Balance Sheet as of March 31, 2004 (stated in thousands of Bolivars)

ASSETS	Balances corresponding to Transactions in Venezuela as of March 2004	Consolidated with Foreign Branches as of March 2004
CASH AND CASH EQUIVALENTS	999,405,695	1,126,419,385
Cash.....	85,638,804	85,647,422
Venezuelan Central Bank.....	801,143,036	801,143,036
Venezuelan banks and other financial institutions.....	9,745,302	9,745,302
Foreign Banks and Correspondents.....	21,130,327	148,135,399
Head office and branches.....	-0-	-0-
Pending cash items.....	81,750,113	81,750,113
(Allowance for cash and cash equivalents).....	(1,887)	(1,187)
INVESTMENTS IN SECURITIES	2,289,926,383	2,424,473,138
Placements with the Venezuelan Central Bank and inter- bank transactions.....	1,057,821,359	1,064,620,318
	142,589	142,589
Investments in trading securities.....	39,363,060	40,831,334
Investments in securities available for sale.....	1,007,792,679	1,132,314,867
Investments in securities held to maturity.....	178,872,388	180,629,822
Restricted investments.....	5,934,308	5,934,308
Investments in other securities.....	-0-	-0-
(Allowance for investments in securities).....	-	-
LOAN PORTFOLIO	1,007,747,290	1,036,543,753
Outstanding loans.....	986,584,298	1,019,880,124
Rescheduled loans.....	95,077,185	95,077,185
Past due loans.....	28,341,305	34,377,218
Loans in litigation.....	3,001,593	3,001,593
(Allowance for loan portfolio).....	(105,257,091)	(115,692,367)
INTEREST AND COMMISSIONS RECEIVABLE	50,164,244	55,037,912
Interest receivable on cash and cash equivalents.....	-0-	1,169,421
Interest receivable on investments in securities.....	33,786,426	35,365,701
Interest receivable on loan portfolios.....	29,132,613	31,257,585
Commissions receivable.....	1,881,290	1,881,290
Interest receivable on other accounts receivable.....	-0-	-0-
(Allowance for interest receivable and others).....	(14,636,085)	(14,636,085)
INVESTMENTS IN SUBSIDIARIES, AFFILIATES AND BRANCHES	105,569,087	13,066,222
Investments in subsidiaries and affiliates.....	7,295,395	13,466,222
Investments in branches.....	98,673,692	13,466,222
(Allowance for investments in subsidiaries, affiliates, and branches).....	(400,000)	(400,000)
LIQUID ASSETS	16,849,556	16,849,556
PROPERTY, PLANT AND EQUIPMENT	303,314,626	303,676,798
OTHER ASSETS	263,423,572	263,923,741
TOTAL ASSETS	5,036,400,453	5,239,990,505

General Balance Sheet as of March 31, 2004 (stated in thousands of Bolivars)

LIABILITIES AND SHAREHOLDERS' EQUITY	Balances corresponding to Transactions in Venezuela as of March 2004	Consolidated with Foreign Branches as of March 2004
LIABILITIES		
CUSTOMER DEPOSITS	4,006,701,848	4,136,858,207
Current account deposits.....	1,967,694,775	1,967,694,775
Non-interest bearing current accounts.....	943,657,417	943,657,417
Interest-bearing current accounts.....	1,024,037,358	1,024,037,358
Other demand liabilities.....	318,049,706	318,049,706
Liabilities for trading desk transactions.....	-0-	-0-
Savings deposits.....	765,031,298	827,124,730
Time deposits.....	955,022,290	1,023,086,017
Securities issued by the bank.....	868,500	868,500
Restricted customer deposits.....	34,479	34,479
BCV LIABILITIES	-0-	-0-
BANAP LIABILITIES AND DEPOSITS	615,311	615,311
OTHER FINANCINGS	36,832,392	99,818,637
Domestic financial institutions liabilities, up to one year.....	21,585,728	21,585,728
Domestic financial institutions liabilities, more than one year.....	-0-	-0-
Overseas financial institutions liabilities, up to one year.....	11,526,022	74,512,267
Overseas financial institutions liabilities, more than one year.....	-0-	-0-
Other financings liabilities, up to one year.....	-0-	-0-
Other financings liabilities, more than one year.....	3,720,642	3,720,642
OTHER FINANCIAL INTERMEDIATION LIABILITIES	14,449,749	14,449,749
INTEREST AND COMMISSIONS PAYABLE	8,353,199	9,157,238
Customer deposits expenses payable.....	8,273,405	8,307,971
BCV liabilities expenses payable.....	-0-	-0-
BANAP deposits and liabilities expenses payable....	54,847	54,847
Other financings expenses payable.....	24,947	794,420
Financial intermediation liabilities expenses payable	-0-	-0-
Capital convertible liabilities expenses payable.....	-0-	-0-
Subordinated debt expenses payable.....	-0-	-0-
ACCUMULATIONS AND OTHER LIABILITIES	213,784,124	223,426,733
SUBORDINATED DEBTS	-0-	-0-
CAPITAL CONVERTIBLE LIABILITIES	-0-	-0-
TOTAL LIABILITIES	4,280,735,823	4,484,325,875
OPERATIVE MANAGEMENT	109,932,164	109,932,164
SHAREHOLDERS' EQUITY	427,996,420	427,996,420
Paid-up capital.....	427,996,420	427,996,420
NON-CAPITALIZED CONTRIBUTIONS	-0-	-0-
CAPITAL RESERVES	90,556,195	90,556,195
EQUITY ADJUSTMENTS	-0-	-0-
RETAINED EARNINGS	161,682,301	161,682,301
UNREALIZED GAIN OR LOSS ON INVESTMENTS IN SECURITIES AVAILABLE FOR SALE	11,224,487	11,224,417
(TREASURY SHARES)	(45,726,937)	(45,726,937)
TOTAL SHAREHOLDERS' EQUITY	645,732,466	645,732,466
TOTAL LIABILITIES AND SHAREHOLDERS' EQUITY	5,036,400,453	5,239,990,505

LIABILITIES AND SHAREHOLDERS' EQUITY (continued)		
	Balances corresponding to Transactions in Venezuela as of March 2004	Consolidated with Foreign Branches as of March 2004
CONTINGENT ACCOUNTS RECEIVABLE.....	276,236,797	286,555,911
ASSETS IN TRUST.....	2,641,527,025	2,641,527,025
OTHER SPECIAL TRUST SERVICES.....	37,480,084	37,480,084
ACCOUNTS RECEIVABLE FOR OTHER SPECIAL TRUST SERVICES (HMF).....	556,303,520	556,303,520
OTHER ACCOUNTS RECEIVABLE FROM THE HMF.....	5,574,176	5,574,176
OTHER MEMORANDUM ACCOUNTS RECEIVABLE.....	7,333,935,173	7,356,880,392
OTHER RECORDING ACCOUNTS RECEIVABLE...	45,554,227	45,554,227

ASSETS IN TRUST (DETAILS)						
Types of trust	Individuals	Legal persons	Central government	Public, state, municipal and capital district governments	Decentralized Entities and Other Organizations under Special Regime	Total
Investment.....	3,688,565	904,086	145	557,360	14,308,195	19,458,351
Guarantee.....	1,828,415	875,422,376	478,346	-0-	126,290,605	1,004,019,742
Administration.....	417,638,257	71,899,450	163,650,797	45,544,061	917,932,972	1,616,665,537
Mixed characteristics.....	1,383,306	89	-0-	-0-	-0-	1,383,395
Others.....	-0-	0	-0-	-0-	-0-	-0-
TOTAL.....	424,538,543	948,226,001	164,129,288	46,101,421	1,058,531,772	2,641,527,025

Assigned investments	Bs. 1,649,534,783
Agricultural Portfolio for the month	Bs. 24,648,840
Accumulated Agricultural Portfolio	Bs. 143,616,325
Deposits from Official Entities	Bs. 885,026,571
Microcredits	Bs. 28,865,093
Outstanding loans adjusted as per Resolution No. 056/03	Bs. 31,604,539
Outstanding loans for vehicles under balloon payment	Bs. -0-
Outstanding mortgage loans indexed under the Housing Mutual Funds	Bs. 109,033
Outstanding mortgage loans not secured under the Housing Mutual Funds	Bs. 22,102,187

SIGNED BY: Juan Carlos Escotet. President – Luis Xavier Luján. CEO – Salvador Cores G. Control and Administration Manager – José Manuel Fernández. Control Executive Vicepresident.

STATEMENT OF INCOME AS FROM JANUARY 1, 2004 TO MARCH 31, 2004 (stated in thousands of Bolívares)		
	Balances corresponding to Transactions in Venezuela as of March 2004	Consolidated with Foreign Branches as of March 2004
FINANCIAL INCOME	168,707,138	171,658,578
Income from cash and cash equivalents.....	171,511	685,662
Income from investments in securities.....	102,486,559	103,593,815
Income from loan portfolio.....	56,613,804	59,943,837
Income from accounts receivable.....	7,238,560	7,238,560
Income from investments in subsidiaries, affiliates and branches.....	-0-	-0-
Income from Head Office and Branches.....	-0-	-0-
Other financial income.....	196,704	196,704
FINANCIAL EXPENSES	49,548,060	50,448,952
Expenses related to customer deposits.....	46,814,122	47,325,256
Expenses related to BCV liabilities.....	-0-	-0-
Expenses related to BANAP deposits and liabilities....	164,542	47,325,256
Other financings expenses.....	61,463	-0-
Expenses related to other financial intermediation liabilities.....	17,689	164,542
Subordinated debt expenses.....	-0-	451,221
Expenses related to capital convertible liabilities.....	-0-	17,689
Head Office and Branches expenses.....	-0-	-0-
Other financial expenses.....	2,490,244	-0-
GROSS FINANCIAL MARGIN	119,159,078	2,490,244
Financial assets recovery income.....	4,986,471	121,209,626
Expenses related to financial assets impairment and bad debts.....	-0-	-0-
Bad debts expenses related to loans and other receivables.....	-0-	-0-
Cash and cash equivalents provision expenses.....	-0-	-0-
NET FINANCIAL MARGIN	124,145,549	126,196,097
Other operating income.....	187,391,308	200,159,647
Other operating expenses.....	10,141,348	20,244,033
FINANCIAL INTERMEDIATION MARGIN	301,395,389	306,111,711
TRANSFORMATION EXPENSES:	113,590,513	113,859,189
Personnel expenses.....	44,638,663	44,735,103
General and administrative expenses	63,060,688	63,232,924
Contributions to the Deposit Guarantee and Bank Protection Fund.....	4,589,327	4,589,327
Contributions to the Superintendency of Banks and other Financial Institutions.....	1,301,835	1,301,835
GROSS OPERATING MARGIN	187,804,796	192,252,522
Income from liquid assets.....	3,250,896	3,250,806
Income from Special Programs.....	-0-	-0-
Miscellaneous operating income.....	465,287	539,156
Liquid assets expenses.....	3,696,799	3,696,799
Other assets depreciation, amortization and impairment expenses.....	-0-	-0-
Other operating expenses.....	75,933,063	80,454,658
NET OPERATING MARGIN	111,891,117	111,891,117
Extraordinary income.....	10,493	10,493
Extraordinary expenses.....	685,625	685,625
GROSS INCOME/(LOSS) BEFORE TAXES	111,215,985	111,225,985
Income tax.....	1,283,821	1,283,821
NET INCOME/(LOSS)	109,932,164	109,932,164

MAIN FINANCIAL RATIOS (ON AN ANNUAL BASIS)			
1. Shareholders' Equity		March 04	March 03
1.1. <u>Shareholders' Equity + Operating Management</u> Total Assets	X 100 =	15.00%	19.62%
1.2 <u>Non-interest earning Assets</u> Shareholders' Equity + Operating Management	X 100 =	166.20%	144.91%
2. Bank Creditworthiness and Quality of Assets			
2.1 <u>Allowance for Loan Portfolio</u> Gross Loan Portfolio	X 100 =	9.46%	13.70%
2.2 <u>Gross Fixed Portfolio</u> Gross Loan Portfolio	X 100 =	2.82%	6.85%
3. Administrative Management (*)			
3.1 <u>Personnel Expenses + Operating Expenses</u> Average Interest-Earning Assets	X 100 =	12.10%	16.89%
3.2 <u>Personnel Expenses + Operating Expenses</u> Financial Income	X 100 =	63.84%	58.54%
4. Profitability (*)			
4.1 <u>Net Income</u> Average Assets	X 100 =	9.46%	3.60%
4.2 <u>Net Income</u> Average Equity	X 100 =	62.80%	19.69%
5. Liquidity			
5.1 <u>Cash and cash equivalents</u> Customer deposits	X 100 =	24.94%	24.36%
5.2 <u>Cash and cash equivalents + Investments in Securities</u> Customer deposits	X 100 =	52.33%	32.46%

President: Juan Carlos Escotet

CEO: Luis Xavier Luján

Main Directors: Juan Carlos Escotet
Luis Xavier Luján
Jorge Caraballo Rodríguez
María Josefina Fernández
Nelson Becerra Méndez
Gonzalo Clemente Rincón
Fernando Crespo Suñer
Salvador Cores González
Carlos Acosta López

Supervisory Committee: Gordy Palmero Luján
Igor Williams De Castro

Secretary: María Milagros Briceño

Independent Auditors: Guillen, Fernández & Asoc.

SUSCRIBED CAPITAL: Bs 427,996,420,100.00

PAID-UP CAPITAL: Bs 427,996,420,100.00

CAPITAL RESERVES: Bs 160,495,705,739.67

General Balance Sheet as of April 30, 2004 (stated in thousands of Bolivars)

ASSETS	Balances corresponding to Transactions in Venezuela as of April 2004	Consolidated with Foreign Branches as of April 2004
CASH AND CASH EQUIVALENTS	792,227,671	921,862,136
Cash.....	70,317,265	70,325,884
Venezuelan Central Bank.....	570,878,025	570,878,025
Venezuelan banks and other financial institutions.....	10,175,253	10,175,253
Foreign Banks and Correspondents.....	23,642,977	153,268,823
Head office and branches.....	-0-	-0-
Pending cash items.....	117,216,038	117,216,038
(Allowance for cash and cash equivalents).....	(1,887)	(1,887)
INVESTMENTS IN SECURITIES	2,317,362,600	2,515,847,388
Placements with the Venezuelan Central Bank and inter- bank transactions.....	1,086,722,285	1,149,923,885
Investments in trading securities.....	69,607	69,607
Investments in securities available for sale.....	40,375,643	41,843,816
Investments in securities held to maturity.....	1,039,981,966	1,171,239,547
Restricted investments.....	144,231,749	145,989,183
Investments in other securities.....	5,981,350	5,981,350
(Allowance for investments in securities).....	-0-	-0-
LOAN PORTFOLIO	1,165,648,422	1,194,234,395
Outstanding loans.....	1,137,453,508	1,164,799,907
Rescheduled loans.....	94,577,525	94,577,525
Past due loans.....	34,682,478	46,357,328
Loans in litigation.....	3,332,454	3,332,454
(Allowance for loan portfolio).....	(104,397,543)	(114,832,819)
INTEREST AND COMMISSIONS RECEIVABLE	57,058,990	62,486,109
Interest receivable on cash and cash equivalents.....	-0-	1,409,903
Interest receivable on investments in securities.....	37,121,522	38,981,009
Interest receivable on loan portfolios.....	32,717,637	34,875,366
Commissions receivable.....	1,872,941	1,872,941
Interest receivable on other accounts receivable.....	-0-	-0-
(Allowance for interest receivable and others).....	(14,653,110)	(14,653,110)
INVESTMENTS IN SUBSIDIARIES, AFFILIATES AND BRANCHES	106,457,205	15,569,315
Investments in subsidiaries and affiliates.....	7,798,488	13,969,315
Investments in branches.....	99,058,717	-0-
(Allowance for investments in subsidiaries, affiliates, and branches).....	(400,000)	(400,000)
LIQUID ASSETS	15,653,832	15,653,832
PROPERTY, PLANT AND EQUIPMENT	314,080,601	314,441,376
OTHER ASSETS	258,179,882	258,357,249
TOTAL ASSETS	5,026,669,203	5,295,651,800

General Balance Sheet as of April 30, 2004 (stated in thousands of Bolivars)

LIABILITIES AND SHAREHOLDERS' EQUITY	Balances corresponding to Transactions in Venezuela as of April 2004	Consolidated with Foreign Branches as of April 2004
LIABILITIES		
CUSTOMER DEPOSITS	4,010,202,917	4,206,020,775
Current account deposits.....	1,908,050,229	1,908,050,229
Non-interest bearing current accounts.....	921,661,867	921,661,867
Interest-bearing current accounts.....	986,388,362	986,388,362
Other demand liabilities.....	164,083,498	164,083,498
Liabilities for trading desk transactions.....	-0-	-0-
Savings deposits.....	862,878,471	988,294,515
Time deposits.....	1,074,295,420	1,144,697,234
Securities issued by the bank.....	860,660	860,660
Restricted customer deposits.....	34,639	34,639
BCV LIABILITIES	-0-	-0-
BANAP LIABILITIES AND DEPOSITS	1,193,877	1,193,877
OTHER FINANCINGS	39,614,007	102,940,797
Domestic financial institutions liabilities, up to one year.....	24,367,343	24,367,343
Domestic financial institutions liabilities, more than one year.....	-0-	-0-
Overseas financial institutions liabilities, up to one year.....	11,526,022	74,852,812
Overseas financial institutions liabilities, more than one year.....	-0-	-0-
Other financings liabilities, up to one year.....	-0-	-0-
Other financings liabilities, more than one year.....	3,720,642	3,720,642
OTHER FINANCIAL INTERMEDIATION LIABILITIES	29,843,317	29,843,317
INTEREST AND COMMISSIONS PAYABLE	7,296,580	7,851,021
Customer deposits expenses payable.....	7,229,569	7,268,791
BCV liabilities expenses payable.....	-0-	-0-
BANAP deposits and liabilities expenses payable....	54,847	54,847
Other financings expenses payable.....	12,164	527,383
Financial intermediation liabilities expenses payable	-0-	-0-
Capital convertible liabilities expenses payable.....	-0-	-0-
Subordinated debt expenses payable.....	-0-	-0-
ACCUMULATIONS AND OTHER LIABILITIES	207,889,035	217,172,543
SUBORDINATED DEBTS	-0-	-0-
CAPITAL CONVERTIBLE LIABILITIES	-0-	-0-
TOTAL LIABILITIES	4,296,039,733	4,565,022,330
OPERATIVE MANAGEMENT	142,137,344	142,137,344
SHAREHOLDERS' EQUITY	427,996,420	427,996,420
Paid-up capital.....	427,996,420	427,996,420
NON-CAPITALIZED CONTRIBUTIONS	-0-	-0-
CAPITAL RESERVES	90,556,195	90,556,195
EQUITY ADJUSTMENTS	-0-	-0-
RETAINED EARNINGS	103,297,096	103,297,096
UNREALIZED GAIN OR LOSS ON INVESTMENTS IN SECURITIES AVAILABLE FOR SALE	12,369,352	12,369,352
(TREASURY SHARES)	(45,726,937)	(45,726,937)
TOTAL SHAREHOLDERS' EQUITY	588,492,126	588,492,126
TOTAL LIABILITIES AND SHAREHOLDERS' EQUITY	5,026,669,203	5,295,651,800

LIABILITIES AND SHAREHOLDERS' EQUITY (continued)		
	Balances corresponding to Transactions in Venezuela as of April 2004	Consolidated with Foreign Branches as of April 2004
CONTINGENT ACCOUNTS RECEIVABLE.....	231,157,731	241,476,845
ASSETS IN TRUST.....	2,892,304,008	2,892,304,008
OTHER SPECIAL TRUST SERVICES.....	33,979,738	33,979,738
ACCOUNTS RECEIVABLE FOR OTHER SPECIAL TRUST SERVICES (HMF).....	569,191,529	569,191,529
OTHER ACCOUNTS RECEIVABLE FROM THE HMF.....	5,551,396	5,551,396
OTHER MEMORANDUM ACCOUNTS RECEIVABLE.....	7,585,073,710	7,596,425,408
OTHER RECORDING ACCOUNTS RECEIVABLE...	46,076,620	46,076,620

ASSETS IN TRUST (DETAILS)						
Types of trust	Individuals	Legal persons	Central government	Public, state, municipal and capital district governments	Decentralized Entities and Other Organizations under Special Regime	Total
Investment.....	3,610,379	910,799	147	566,565	16,153,895	21,241,785
Guarantee.....	1,815,463	879,358,604	564,139	-0-	126,311,039	1,008,049,245
Administration....	422,959,489	226,755,158	163,560,080	45,716,497	1,003,975,567	1,862,966,791
Mixed characteristics.....	46,089	0	-0-	-0-	-0-	46,089
Others.....	-0-	98	-0-	-0-	-0-	98
TOTAL.....	428,431,420	1,107,024,659	164,124,366	46,283,062	1,146,440,501	2,892,304,008

Assigned Investments	Bs. 1,538,184,309
Agricultural Portfolio for the month	Bs. 17,957,703
Accumulated Agricultural Portfolio	Bs. 141,535,712
Deposits From Official Entities	Bs. 976,275,258
Microcredits	Bs. 28,284,801
Outstanding loans adjusted as per Resolution No. 056/03	Bs. 31,488,382
Outstanding loans for vehicles under balloon payment	Bs. -0-
Outstanding mortgage loans indexed under the Housing Mutual Funds	Bs. 109,033
Outstanding mortgage loans not secured under the Housing Mutual Funds	Bs. 21,980,478

SIGNED BY: Juan Carlos Escotet. President – Luis Xavier Luján. CEO – Salvador Cores G. Control and Administration Manager – José Manuel Fernández. Control Executive Vicepresident.

STATEMENT OF INCOME AS FROM JANUARY 1, 2004 TO APRIL 30, 2004 (stated in thousands of Bolivars)		
	Balances corresponding to Transactions in Venezuela as of April 2004	Consolidated with Foreign Branches as of April 2004
FINANCIAL INCOME	226,343,693	230,372,538
Income from cash and cash equivalents.....	195,064	974,939
Income from investments in securities.....	136,376,731	138,116,977
Income from loan portfolio.....	79,685,300	81,194,024
Income from accounts receivable.....	9,889,887	9,889,887
Income from investments in subsidiaries, affiliates and branches.....	-0-	-0-
Income from Head Office and Branches.....	-0-	-0-
Other financial income.....	196,711	196,711
FINANCIAL EXPENSES	68,919,961	70,057,786
Expenses related to customer deposits.....	65,474,952	66,133,491
Expenses related to BCV liabilities.....	-0-	-0-
Expenses related to BANAP deposits and liabilities....	219,390	219,390
Other financings expenses.....	118,112	597,308
Expenses related to other financial intermediation liabilities.....	17,689	17,689
Subordinated debt expenses.....	-0-	-0-
Expenses related to capital convertible liabilities.....	-0-	-0-
Head Office and Branches expenses.....	-0-	-0-
Other financial expenses.....	3,089,818	3,089,818
GROSS FINANCIAL MARGIN	157,423,732	160,314,752
Financial assets recovery income.....	6,824,827	6,824,827
Expenses related to financial assets impairment and bad debts.....	-0-	-0-
Bad debts expenses related to loans and other receivables.....	-0-	-0-
Cash and cash equivalents provision expenses.....	-0-	-0-
NET FINANCIAL MARGIN	164,248,559	167,139,579
Other operating income.....	223,874,299	236,275,357
Other operating expenses.....	13,543,397	24,158,468
FINANCIAL INTERMEDIATION MARGIN	374,579,461	379,256,468
TRANSFORMATION EXPENSES	152,439,817	152,820,216
Personnel expenses.....	59,475,776	59,616,443
General and administrative expenses	85,116,143	85,355,875
Contributions to the Deposit Guarantee and Bank Protection Fund.....	6,112,119	6,112,119
Contributions to the Superintendency of Banks and other Financial Institutions.....	1,735,779	1,735,779
GROSS OPERATING MARGIN	222,139,644	226,436,252
Income from liquid assets.....	5,116,989	5,116,989
Income from Special Programs.....	-0-	-0-
Miscellaneous operating income.....	498,753	580,972
Liquid assets expenses.....	4,601,414	4,601,414
Other assets depreciation, amortization and impairment expenses.....	-0-	-0-
Other operating expenses.....	78,457,555	82,836,382
NET OPERATING MARGIN	144,696,417	144,696,417
Extraordinary income.....	10,493	10,493
Extraordinary expenses.....	891,562	891,562
GROSS INCOME/(LOSS) BEFORE TAXES	143,815,348	143,815,348
Income tax.....	1,678,004	1,678,004
NET INCOME/(LOSS)	142,137,344	142,137,344

President: Juan Carlos Escotet

CEO: Luis Xavier Luján

Main Directors: Juan Carlos Escotet
Luis Xavier Luján
Jorge Caraballo Rodríguez
María Josefina Fernández
Nelson Becerra Méndez
Gonzalo Clemente Rincón
Fernando Crespo Suñer
Salvador Cores González
Carlos Acosta López

Supervisory Committee: Gordy Palmero Luján
Igor Williams De Castro

Secretary: María Milagros Briceño

Independent Auditors: Guillen, Fernández & Asoc.

SUSCRIBED CAPITAL: Bs 427,996,420,100.00

PAID-UP CAPITAL: Bs 427,996,420,100.00

CAPITAL RESERVES: Bs 160,619,541,106.69

General Balance Sheet as of May 31, 2004 (stated in thousands of Bolivars)

ASSETS	Balances corresponding to Transactions in Venezuela as of May 2004	Consolidated with Foreign Branches as of May 2004
CASH AND CASH EQUIVALENTS	845,379,436	962,383,249
Cash.....	95,889,269	95,897,887
Venezuelan Central Bank.....	593,718,225	593,718,225
Venezuelan banks and other financial institutions.....	6,947,515	6,947,515
Foreign Banks and Correspondents.....	26,625,334	143,420,529
Head office and branches.....	-0-	-0-
Pending cash items.....	122,400,930	122,400,930
(Allowance for cash and cash equivalents).....	(1,837)	(1,837)
INVESTMENTS IN SECURITIES	2,366,284,551	2,575,815,382
Placements with the Venezuelan Central Bank and interbank- transactions.....	762,306,690	829,673,850
Investments in trading securities.....	-0-	-0-
Investments in securities available for sale.....	40,446,087	41,914,260
Investments in securities held to maturity.....	1,516,816,349	1,655,754,413
Investments in other securities.....	40,801,922	42,559,356
Restricted investments.....	5,913,503	5,913,503
(Allowance for investments in securities).....	-0-	-0-
LOAN PORTFOLIO	1,176,345,430	1,204,725,415
Outstanding loans.....	1,158,234,558	1,185,406,611
Rescheduled loans.....	93,397,241	93,397,241
Past due loans.....	34,829,396	46,472,005
Loans in litigation.....	3,563,689	3,563,689
(Allowance for loan portfolio).....	(113,679,454)	(124,114,731)
INTEREST AND COMMISSIONS RECEIVABLE	71,114,171	77,626,006
Interest receivable on cash and cash equivalents.....	-0-	1,643,835
Interest receivable on investments in securities.....	48,685,976	51,142,637
Interest receivable on loan portfolios.....	34,975,351	37,386,690
Commissions receivable.....	2,104,807	2,104,807
Interest receivable on other accounts receivable.....	-0-	-0-
(Allowance for interest receivable and others).....	(14,651,963)	(14,651,963)
INVESTMENTS IN SUBSIDIARIES, AFFILIATES AND BRANCHES	107,718,130	13,569,315
Investments in subsidiaries and affiliates.....	7,798,487	13,969,315
Investments in branches.....	100,319,643	-0-
(Allowance for investments in subsidiaries, affiliates, and branches).....	(400,000)	(400,000)
LIQUID ASSETS	14,653,209	14,653,209
PROPERTY, PLANT AND EQUIPMENT	264,977,286	322,325,674
OTHER ASSETS	321,471,456	261,621,680
TOTAL ASSETS	5,165,132,679	5,432,719,930

General Balance Sheet as of May 31, 2004 (stated in thousands of Bolivars)

LIABILITIES AND SHAREHOLDERS' EQUITY	Balances corresponding to Transactions in Venezuela as of May 2004	Consolidated with Foreign Branches as of May 2004
LIABILITIES		
CUSTOMER DEPOSITS	4,088,461,533	4,283,108,769
Current account deposits.....	1,985,403,030	1,985,403,030
Non-interest bearing current accounts.....	966,650,489	966,650,489
Interest-bearing current accounts.....	1,018,752,541	1,018,752,541
Other demand liabilities.....	91,825,624	91,825,624
Liabilities for trading desk transactions.....	-0-	-0-
Savings deposits.....	876,570,725	1,002,661,379
Time deposits.....	1,133,772,722	1,202,329,304
Securities issued by the bank.....	851,590	851,590
Restricted customer deposits.....	37,842	37,842
BCV LIABILITIES	-0-	-0-
BANAP LIABILITIES AND DEPOSITS	344,603	344,603
OTHER FINANCINGS	69,337,206	131,822,284
Domestic financial institutions liabilities, up to one year.....	54,093,794	52,772,261
Domestic financial institutions liabilities, more than one year.....	-0-	-0-
Overseas financial institutions liabilities, up to one year.....	11,526,022	75,332,633
Overseas financial institutions liabilities, more than one year.....	-0-	-0-
Other financings liabilities, up to one year.....	-0-	-0-
Other financings liabilities, more than one year.....	3,717,390	3,717,390
OTHER FINANCIAL INTERMEDIATION LIABILITIES	20,573,158	20,573,158
INTEREST AND COMMISSIONS PAYABLE	7,243,549	7,381,032
Customer deposits expenses payable.....	7,155,589	7,182,772
BCV liabilities expenses payable.....	-0-	-0-
BANAP deposits and liabilities expenses payable.....	54,847	54,847
Other financings expenses payable.....	33,113	143,413
Financial intermediation liabilities expenses payable	-0-	-0-
Capital convertible liabilities expenses payable.....	-0-	-0-
Subordinated debt expenses payable.....	-0-	-0-
ACCUMULATIONS AND OTHER LIABILITIES	197,908,097	208,225,551
SUBORDINATED DEBTS	-0-	-0-
CAPITAL CONVERTIBLE LIABILITIES	-0-	-0-
TOTAL LIABILITIES	4,383,868,146	4,651,455,397
OPERATIVE MANAGEMENT	192,648,572	192,648,572
SHAREHOLDERS' EQUITY	427,996,420	427,996,420
Paid-up capital.....	427,996,420	427,996,420
NON-CAPITALIZED CONTRIBUTIONS	-0-	-0-
CAPITAL RESERVES	90,556,195	90,556,195
EQUITY ADJUSTMENTS	-0-	-0-
RETAINED EARNINGS	103,297,096	103,297,096
UNREALIZED GAIN OR LOSS ON INVESTMENTS IN SECURITIES AVAILABLE FOR SALE	12,493,187	12,493,187
(TREASURY SHARES).....	(45,726,937)	(45,726,937)
TOTAL SHAREHOLDERS' EQUITY	588,615,961	588,615,961
TOTAL LIABILITIES AND SHAREHOLDERS' EQUITY	5,165,132,679	5,432,719,930

LIABILITIES AND SHAREHOLDERS' EQUITY (continued)		
	Balances corresponding to Transactions in Venezuela as of May 2004	Consolidated with Foreign Branches as of May 2004
CONTINGENT ACCOUNTS RECEIVABLE.....	544,870,659	555,189,773
ASSETS IN TRUST.....	2,953,399,810	2,953,399,810
OTHER SPECIAL TRUST SERVICES.....	34,076,874	34,076,874
ACCOUNTS RECEIVABLE FOR OTHER SPECIAL TRUST SERVICES (HMF).....	585,057,307	585,057,307
OTHER ACCOUNTS RECEIVABLE FROM THE HMF.....	5,542,843	5,542,843
OTHER MEMORANDUM ACCOUNTS RECEIVABLE.....	7,948,684,583	7,960,060,391
OTHER RECORDING ACCOUNTS RECEIVABLE...	46,506,431	46,506,431

ASSETS IN TRUST (DETAILS)						
Types of trust	Individuals	Legal persons	Central government	Public, state, municipal and capital district governments	Decentralized Entities and Other Organizations under Special Regime	Total
Investment.....	3,634,819	284,917,528	150	575,421	11,113,043	300,240,961
Guarantee.....	1,812,268	890,299,642	686,148	-0-	119,538,831	1,012,336,889
Administration.....	465,394,014	73,995,511	64,512,410	45,373,853	991,499,049	1,640,774,837
Mixed characteristics.....	46,833	-0-	-0-	-0-	-0-	46,833
Others.....	-0-	290	-0-	-0-	-0-	290
TOTAL.....	470,887,934	1,249,212,971	65,198,708	45,949,274	1,122,150,923	2,953,399,810

Assigned Investments	Bs. 1,666,053,639
Agricultural Portfolio for the month	Bs. 28,197,748
Accumulated Agricultural Portfolio	Bs. 146,819,869
Deposits From Official Entities	Bs. 655,119,502
Microcredits	Bs. 29,354,528
Outstanding loans adjusted as per Resolution No. 056/03	Bs. 31,163,497
Outstanding loans for vehicles under balloon payment	Bs. -0-
Outstanding mortgage loans indexed under the Housing Mutual Funds	Bs. 108,923
Outstanding mortgage loans not secured under the Housing Mutual Funds	Bs. 21,941,038

SIGNED BY: Juan Carlos Escotet. President – Luis Xavier Luján. CEO – Salvador Cores G. Control and Administration Manager – José Manuel Fernández. Control Executive Vicepresident.

STATEMENT OF INCOME AS FROM JANUARY 1, 2004 TO MAY 31, 2004 (stated in thousands of Bolívars)		
	Balances corresponding to Transactions in Venezuela as of May 2004	Consolidated with Foreign Branches as of May 2004
FINANCIAL INCOME	283,890,349	289,586,176
Income from cash and cash equivalents.....	284,989	1,572,750
Income from investments in securities.....	167,575,026	170,076,563
Income from loan portfolio.....	103,109,929	105,016,458
Income from accounts receivable.....	12,723,694	12,723,694
Income from investments in subsidiaries, affiliates and branches.....	-0-	-0-
Income from Head Office and Branches.....	-0-	-0-
Other financial income.....	196,711	196,711
FINANCIAL EXPENSES	87,646,231	89,062,878
Expenses related to customer deposits.....	83,516,554	84,379,013
Expenses related to BCV liabilities.....	-0-	-0-
Expenses related to BANAP deposits and liabilities....	274,237	274,237
Other financings expenses.....	151,326	705,414
Expenses related to other financial intermediation liabilities.....	17,709	17,709
Subordinated debt expenses.....	-0-	-0-
Expenses related to capital convertible liabilities.....	-0-	-0-
Head Office and Branches expenses.....	-0-	-0-
Other financial expenses.....	3,686,505	3,686,505
GROSS FINANCIAL MARGIN	196,244,118	200,523,298
Financial assets recovery income.....	8,612,609	8,612,609
Expenses related to financial assets impairment and bad debts.....	10,000,000	10,000,000
Bad debts expenses related to loans and other receivables.....	10,000,000	10,000,000
Cash and cash equivalents provision expenses.....	-0-	-0-
NET FINANCIAL MARGIN	194,856,727	199,135,907
Other operating income.....	271,953,216	283,128,280
Other operating expenses.....	17,159,308	27,851,414
FINANCIAL INTERMEDIATION MARGIN	449,650,635	454,412,773
TRANSFORMATION EXPENSES	190,579,035	191,033,190
Personnel expenses.....	74,541,931	74,712,537
General and administrative expenses	106,232,469	106,516,018
Contributions to the Deposit Guarantee and Bank Protection Fund.....	7,634,911	7,634,911
Contributions to the Superintendency of Banks and other Financial Institutions.....	2,169,724	2,169,724
GROSS OPERATING MARGIN	259,071,600	263,379,583
Income from liquid assets.....	5,220,341	5,220,341
Income from Special Programs.....	-0-	-0-
Miscellaneous operating income.....	500,920	589,536
Liquid assets expenses.....	5,483,307	5,483,307
Other assets depreciation, amortization and impairment expenses.....	-0-	-0-
Other operating expenses.....	63,419,809	67,816,408
NET OPERATING MARGIN	195,889,745	195,889,745
Extraordinary income.....	10,493	10,493
Extraordinary expenses.....	1,179,479	1,179,479
GROSS INCOME/(LOSS) BEFORE TAXES	194,720,759	194,720,759
Income tax.....	2,072,187	2,072,187
NET INCOME/(LOSS)	192,648,572	192,648,572

President: Juan Carlos Escotet

CEO: Luis Xavier Luján

Main Directors: Juan Carlos Escotet
Luis Xavier Luján
Jorge Caraballo Rodríguez
María Josefina Fernández
Nelson Becerra Méndez
Gonzalo Clemente Rincón
Fernando Crespo Suñer
Salvador Cores González
Carlos Acosta López

Supervisory Committee: Gordy Palmero Luján
Igor Williams De Castro

Secretary: María Milagros Briceño

Independent Auditors: Guillen, Fernández & Asoc.

SUSCRIBED CAPITAL: Bs 427,996,420,100.00

PAID-UP CAPITAL: Bs 427,996,420,100.00

CAPITAL RESERVES: Bs 392,521,770,402.10

General Balance Sheet as of June 30, 2004 (stated in thousands of Bolivars)

ASSETS				
	Balances corresponding to Transactions in Venezuela as of June 2004	Consolidated with Foreign Branches as of June 2004	Balances corresponding to Transactions in Venezuela as of December 2003	Consolidated with Foreign Branches as of December 2003
CASH AND CASH EQUIVALENTS...	869,185,771	987,022,663	725,366,685	788,892,490
Cash.....	102,049,878	102,058,496	112,811,001	112,818,183
Venezuelan Central Bank.....	632,817,974	632,847,974	██████████	526,417,976
Venezuelan banks and other financial institutions.....	4,804,283	4,804,283	15,800,240	15,800,240
Foreign Banks and Correspondents.....	██████████	138,766,766	24,229,691	87,728,314
Head office and branches.....	0	0	0	0
Pending cash items.....	108,546,981	108,546,981	46,129,764	46,129,764
(Allowance for cash and cash equivalents).	(1,873)	(1,837)	(1,887)	(1,887)
INVESTMENTS IN SECURITIES.....	2,472,985,979	2,682,814,457	1,886,519,509	2,027,784,093
Placements in the Venezuelan Central Bank and inter-banking transactions.....	897,675,849	928,079,649	1,229,463,188	1,240,595,288
Investments in trading securities.....	0	0	30,895	30,895
Investments in securities available for sale..	40,117,639	41,585,812	38,504,518	219,469,147
Investments in securities held to maturity....	1,479,654,783	1,655,849,166	523,252,800	470,966,307
Investments in other securities.....	49,525,548	91,287,730	87,133,933	██████████
Restricted investments.....	6,012,100	6,012,100	8,134,175	8,134,175
(Allowance for investments in securities)....	0	0	0	0
LOAN PORTFOLIO.....	1,212,561,676	1,238,632,479	918,727,697	949,796,772
Outstanding loans.....	1,199,642,433	1,226,638,687	██████████	931,278,431
Rescheduled loans.....	95,561,516	95,561,516	99,366,678	99,366,678
Past due loans.....	34,218,954	43,728,779	30,955,377	35,907,094
Loans in litigation.....	3,248,237	3,248,237	4,034,357	4,034,357
(Allowance for loan portfolio).....	(120,109,464)	(130,544,740)	(112,093,724)	(120,709,788)
INTEREST AND COMMISSIONS RECEIVABLE.....	87,375,760	92,837,691	70,664,445	74,835,810
Interest receivable on cash and cash equivalents.....	0	██████████	0	1,679,652
Interest receivable on investments in securities.....	64,674,859	68,042,255	55,819,455	56,846,897
Interest receivable on loan portfolios..	34,509,839	35,734,557	27,291,951	28,756,222
Commissions receivable.....	2,324,634	2,324,634	2,629,988	██████████
Interest receivable on other accounts receivable.....	0	0	0	0
(Allowance for interest receivable and others).....	(14,133,572)	(14,133,572)	(15,076,949)	(15,076,949)
INVESTMENTS IN SUBSIDIARIES, AFFILIATES AND BRANCHES.....	115,806,577	13,709,490	87,770,496	11,719,584
Investments in subsidiaries and affiliates.....	7,938,663	14,109,490	6,977,228	12,119,584
Investments in branches.....	107,467,414	0	81,193,268	0
(Allowance for investments in subsidiaries, affiliates, and branches).	(400,000)	(400,000)	(400,000)	(400,000)
LIQUID ASSETS.....	13,443,902	13,443,902	21,632,745	21,632,745
PROPERTY, PLANT AND EQUIPMENT.....	325,457,146	325,815,127	293,128,124	293,433,427
OTHER ASSETS.....	257,882,649	258,860,242	285,578,014	285,586,024
TOTAL ASSETS.....	5,353,898,900	5,612,322,051	██████████	4,453,680,945

General Balance Sheet as of June 30, 2004 (stated in thousands of Bolivars)

LIABILITIES AND SHAREHOLDERS' EQUITY				
	Balances corresponding to Transactions in Venezuela as of June 2004	Consolidated with Foreign Branches as of June 2004	Balances corresponding to Transactions in Venezuela as of December 2003	Consolidated with Foreign Branches as of December 2003
LIABILITIES				
CUSTOMER DEPOSITS	4,270,225,786	4,460,671,534	3,447,894,887	3,545,162,377
Current account deposits.....	2,107,910,941	2,107,910,941	1,918,985,450	1,918,985,450
Non-interest bearing current accounts	1,029,503,780	1,209,503,780	961,202,190	961,202,190
Interest-bearing current accounts.....	1,078,407,161	1,078,407,161	957,783,260	957,783,260
Other demand liabilities.....	617,415	617,415	50,066,947	50,666,947
Liabilities for trading desk transactions.....	0	0	0	0
Savings deposits.....	385,163,036	998,572,687	730,549,698	772,011,161
Time deposits.....	1,112,612,872	1,189,538,969	747,346,437	803,152,456
Securities issued by the bank.....	838,220	838,220	912,380	912,310,380
Restricted customer deposits.....	38,162	38,162	33,983	33,983
BCV LIABILITIES	0	0	0	0
BANAP LIABILITIES AND DEPOSITS	6,325,492	6,325,492	400,446	400,446
OTHER FINANCINGS	51,144,209	113,327,951	39,106,262	99,240,787
Domestic financial institutions liabilities, up to one year.....	36,121,380	34,487,967	25,287,492	25,287,492
Domestic financial institutions liabilities, more than one year.....	-0-	-0-	-0-	-0-
Overseas financial institutions liabilities, up to one year.....	11,526,022	75,343,177	9,737,094	69,871,619
Overseas financial institutions liabilities, more than one year.....	-0-	-0-	-0-	-0-
Other financings liabilities, up to one year.....	-0-	-0-	-0-	-0-
Other financings liabilities, more than one year.....	3,496,807	3,496,807	4,081,876	4,001,676
OTHER FINANCIAL INTERMEDIATION LIABILITIES	25,723,334	25,723,114	9,584,973	9,584,973
INTEREST AND COMMISSIONS PAYABLE	8,698,897	8,892,406	5,881,269	7,909,366
Customer deposits expenses payable..	8,590,664	8,624,589	5,787,454	5,936,401
BCV liabilities expenses payable.....	-0-	-0-	-0-	-0-
BANAP deposits and liabilities expenses payable.....	54,847	54,847	54,847	54,847
Other financings expenses payable....	53,386	212,978	38,968	1,918,118
Financial intermediation liabilities expenses payable.....	-0-	-0-	-0-	-0-
Capital convertible liabilities expenses payable.....	-0-	-0-	-0-	-0-
Subordinated debt expenses payable	-0-	-0-	-0-	-0-
ACCUMULATIONS AND OTHER LIABILITIES	171,263,212	176,863,364	141,988,753	146,831,871
SUBORDINATED DEBTS	-0-	-0-	-0-	-0-
CAPITAL CONVERTIBLE LIABILITIES	-0-	-0-	-0-	-0-
TOTAL LIABILITIES	4,533,380,710	4,791,803,861	3,644,856,590	3,809,129,820
OPERATIVE MANAGEMENT	-0-	-0-	-0-	-0-

LIABILITIES AND SHAREHOLDERS' EQUITY (continued)				
	Balances corresponding to Transactions in Venezuela as of June 2004	Consolidated with Foreign Branches as of June 2004	Balances corresponding to Transactions in Venezuela as of December 2003	Consolidated with Foreign Branches as of December 2003
SHAREHOLDERS' EQUITY	427,996,420	427,996,420	427,996,420	427,996,420
Paid-up capital.....	427,996,420	427,996,420	427,996,420	427,996,420
NON-CAPITALIZED				
CONTRIBUTIONS	-0-	-0-	-0-	-0-
CAPITAL RESERVES	137,515,055	137,515,055	90,556,195	90,556,195
EQUITY ADJUSTMENTS	-0-	-0-	-0-	-0-
RETAINED EARNINGS	287,962,815	287,962,815	161,682,303	161,682,301
UNREALIZED GAIN OR LOSS ON INVESTMENTS IN SECURITIES AVAILABLE FOR SALE	12,770,837	12,770,837	10,843,146	10,843,146
(TREASURY SHARES)	(45,726,937)	(45,726,937)	(45,726,937)	(45,726,937)
TOTAL SHAREHOLDERS' EQUITY ..	820,518,190	820,518,190	644,551,125	644,551,125
TOTAL LIABILITIES AND SHAREHOLDERS' EQUITY	5,353,898,900	5,612,322,051	4,289,407,715	4,153,680,945
CONTINGENT ACCOUNTS RECEIVABLE	146,006,316	168,977,567	158,908,919	167,725,549
ASSETS IN TRUST	3,100,902,088	3,100,902,088	2,266,661,420	2,266,661,420
OTHER SPECIAL TRUST SERVICES	33,949,240	33,949,240	34,069,814	34,069,514
ACCOUNTS RECEIVABLE FOR OTHER SPECIAL TRUST SERVICES (HMF)	598,844,385	598,814,385	517,864,244	517,864,744
OTHER ACCOUNTS RECEIVABLE FROM THE HMF	5,613,299	5,613,299	5,354,212	5,354,212
OTHER MEMORANDUM ACCOUNTS RECEIVABLE	8,191,836,280	8,203,282,346	7,106,057,287	7,118,085,802
OTHER RECORDING ACCOUNTS RECEIVABLE	46,345,745	46,345,745	44,764,536	44,764,516

ASSETS IN TRUST (DETAILS)						
Types of trust	Individuals	Legal persons	Central government	Public, state, municipal and capital district governments	Decentralized Entities and Other Organizations under Special Regime	Total
Investment.....	3,774,568	932,264	151	581,315	10,920,020	16,208,318
Guarantee.....	3,038,841	890,147,796	521,296	-0-	119,554,754	1,012,262,687
Administration.....	472,862,846	363,233,805	184,985,327	46,426,318	1,004,875,227	2,072,383,523
Mixed characteristics.....	47,560	-0-	-0-	-0-	-0-	47,560
Others.....	-0-	-0-	-0-	-0-	-0-	-0-
TOTAL	478,723,815	1,254,313,865	185,506,774	47,007,633	1,135,350,001	3,100,902,088

Assigned Investments	Bs. 1,797,002,493	Bs. 1,630,380,297
Agricultural Portfolio for the month	Bs. 49,898,079	Bs. 20,202,150
Accumulated Agricultural Portfolio	Bs. 159,705,231	Bs. 134,951,045
Deposits From Official Entities	Bs. 1,102,397,709	Bs. 681,120,437
Microcredits	Bs. 37,804,166	Bs. 26,663,775
Outstanding loans adjusted as per Resolution No. 056/03	Bs. 27,478,776	Bs. 40,561,848
Outstanding loans for vehicles under balloon payment	Bs. -0-	Bs. -0-
Outstanding mortgage loans indexed under the Housing Mutual Funds	Bs. 108,862	Bs. 109,109
Outstanding mortgage loans not secured under the Housing Mutual Funds	Bs. 21,915,628	Bs. 21,112,134

SIGNED BY: Juan Carlos Escotet. President – Luis Xavier Luján. CEO – Salvador Cores G. Control and Administration Manager – José Manuel Fernández. Control Executive Vicepresident.

STATEMENT OF INCOME AS FROM JANUARY 1, 2004 TO JUNE 30, 2004 AND AS FROM JULY 1 2003, TO DECEMBER 31, 2003 (stated in thousands of Bolívars)

	Balances corresponding to Transactions in Venezuela as of June 2004	Consolidated with Foreign Branches as of June 2004	Balances corresponding to Transactions in Venezuela as of December 2003	Consolidated with Foreign Branches as of December 2003
FINANCIAL INCOME	350,217,201	350,217,201	305,789,565	314,611,144
Income from cash and cash equivalents.....	309,246	1,865,293	198,884	1,398,405
Income from investments in securities.....	200,690,835	204,165,972	173,476,253	175,709,627
Income from loan portfolio.....	126,113,838	128,450,424	118,342,923	123,761,607
Income from accounts receivable.....	15,534,951	15,534,951		13,771,505
Income from investments in subsidiaries, affiliates and branches....	-0-	-0-	-0-	-0-
Income from Head Office and Branches.....	-0-	-0-	-0-	-0-
Other financial income.....	209,561	200,561	-0-	-0-
FINANCIAL EXPENSES	106,514,552	108,178,698	89,991,388	91,952,712
Expenses related to customer deposits	101,629,062	102,679,191	79,884,023	81,104,069
Expenses related to BCV liabilities....	-0-	-0-	-0-	-0-
Expenses related to BANAP deposits and liabilities.....	329,085	329,085	1,403,890	1,403,890
Other financings expenses.....	180,508	794,525	341,352	1,082,630
Expenses related to other financial intermediation liabilities.....	37,858	37,858	4,557,333	4,557,333
Subordinated debt expenses.....	-0-	-0-	-0-	-0-
Expenses related to capital convertible liabilities.....	-0-	-0-	-0-	-0-
Head Office and Branches expenses...	-0-	-0-	-0-	-0-
Other financial expenses.....	4,338,039	4,338,039	3,804,790	3,804,790
GROSS FINANCIAL MARGIN	236,334,879	242,038,503	215,798,177	222,688,432
Financial assets recovery income.....	10,522,601	10,522,601	8,421,198	8,421,199
Expenses related to financial assets impairment and bad debts.....	20,000,000	20,000,000	-0-	-0-
Bad debts expenses related to loans and other receivables.....	20,000,000	20,000,000	-0-	-0-
Cash and cash equivalents provision expenses.....	-0-	-0-	-0-	-0-
NET FINANCIAL MARGIN	226,857,480	232,561,104	224,219,376	231,109,631
Other operating income.....	310,857,845	317,065,554	182,444,751	180,641,427
Other operating expenses.....	21,707,567	32,406,389	21,740,073	24,079,762
FINANCIAL INTERMEDIATION MARGIN	515,307,758	517,720,269	384,924,054	387,671,726
TRANSFORMATION EXPENSES	228,658,358	229,198,497	201,359,793	202,160,062
Personnel expenses.....	89,455,133	89,671,834	72,595,147	72,777,962
General and administrative expenses	127,441,852	127,765,290	121,288,669	121,906,123
Contributions to the Deposit Guarantee and Bank Protection Fund.....	9,157,704	9,157,704	5,713,336	5,713,336
Contributions to the Superintendency of Banks and other Financial Institutions.....	2,603,669	2,603,669	1,762,641	1,762,641
GROSS OPERATING MARGIN	286,649,100	288,021,772	183,564,261	185,511,234
Income from liquid assets.....	6,111,254	6,111,254	13,472,576	13,472,576
Income from Special Programs.....	-0-	-0-	-0-	-0-
Miscellaneous operating income.....	594,274	693,960	743,295	763,565
Liquid assets expenses.....	6,342,831	6,342,831	11,507,928	11,507,928
Other assets depreciation, amortization and impairment expenses.....	-0-	-0-	-0-	-0-
Other operating expenses.....	48,125,587	49,597,645	20,837,373	763,565

STATEMENT OF INCOME AS FROM JANUARY 1, 2004 TO JUNE 30, 2004 AND AS FROM JULY 1, 2003 TO DECEMBER 31, 2003 (stated in thousands of Bolivars) (continued)

	Balances corresponding to Transactions in Venezuela as of June 2004	Consolidated with Foreign Branches as of June 2004	Balances corresponding to Transactions in Venezuela as of December 2003	Consolidated with Foreign Branches as of December 2003
NET OPERATING MARGIN	238,886,510	238,886,510	165,434,811	165,435,373
Extraordinary income.....	-0-	-0-	48,783	48,783
Extraordinary expenses.....	1,575,837	1,575,837	3,253,616	3,254,158
GROSS INCOME/(LOSS) BEFORE TAXES	236,310,673	237,308,673	162,229,998	162,229,998
Income tax.....	2,516,371	2,516,371	2,806,384	2,806,384
NET INCOME/(LOSS)	234,794,302	234,794,302	159,423,614	159,423,614
Application of Net Income/(loss)				
Legal reserve.....	46,958,860	46,958,560	31,884,723	31,884,723
Statutory profits	221,781	821,780	-0-	-0-
Board of Directors.....	221,781	921,780	-0-	-0-
Officers and Employees.....	-0-	-0-	-0-	-0-
Other capital reserves.....	-0-	-0-	-0-	-0-
RETAINED EARNINGS	184,665,719	184,665,719	125,944,655	125,944,655
LOSEP contribution.....	2,347,943	2,347,943	1,594,236	1,594,236

MAIN FINANCIAL RATIOS: (ON AN ANNUAL BASIS)

1. Shareholders' Equity		June 04	June 03
1.1.	<u>Shareholders' Equity + Operating Management</u> Total Assets	X 100 = 15.33%	16.78%
1.2	<u>Non-interest earning Assets</u> Shareholders' Equity + Operating Management	X 100 = 139.58%	142.77%
2. Bank Creditworthiness and Quality of Assets			
2.1	<u>Allowance for Loan Portfolio</u> Gross Loan Portfolio	X 100 = 9.01%	12.87%
2.2	<u>Gross Fixed Portfolio</u> Gross Loan Portfolio	X 100 = 2.81%	6.20%
3. Administrative Management (*)			
3.1	<u>Personnel Expenses + Operating Expenses</u> Average Interest-Earning Assets	X 100 = 11.47%	16.97%
3.2.	<u>Personnel Expenses + Operating Expenses</u> Financial Income	X 100 = 63.26%	63.46%
4. Profitability (*)			
4.1	<u>Net Income</u> Average Assets	X 100 = 9.63%	5.56%
4.2	<u>Net Income</u> Average Equity	X 100 = 64.04%	31.13%
5. Liquidity			
5.1	<u>Cash and cash equivalents</u> Customer deposits	X 100 = 20.35%	22.10%
5.2	<u>Cash and cash equivalents + Investments in Securities</u>	X 100 = 42.32%	55.13%

Customer deposits			
-------------------	--	--	--

INFORME JUNTA DIRECTIVA

Primer Semestre de 2003

LA ECONOMÍA EN VENEZUELA DURANTE EL PRIMER SEMESTRE DE 2003

ACTIVIDAD ECONÓMICA

El Producto Interno Bruto registró en el primer trimestre una contracción de 27,6% con respecto al nivel alcanzado en igual período de 2002, debido a las reducciones experimentadas por la actividad petrolera (47,3%) y la no petrolera (19,0%), dada la paralización del país en enero y los bajos niveles de producción observados durante febrero y marzo. Un atenuante que ayudó a que la caída no fuera más severa, fue el alto precio que alcanzó el barril de petróleo, cuyo promedio se ubicó durante el primer trimestre en 28,93 US\$/b.

Todas las actividades no petroleras registraron retrocesos respecto al primer trimestre de 2002, destacando la contracción de 61,5% del sector construcción, 31,1% de la manufactura y 30,5% del comercio. De igual manera, el sector minero y transporte experimentaron retrocesos de 23,1% y 24,8%, respectivamente, mientras que el de las comunicaciones, que había sido el de mayor crecimiento en los últimos años, registró una disminución de 1,1%.

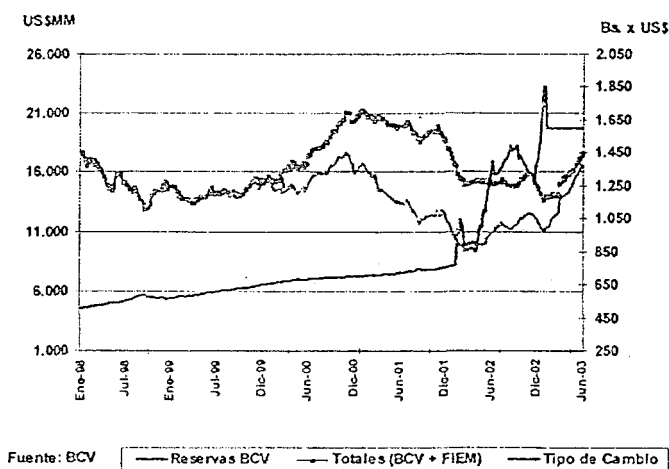
Durante el segundo trimestre de 2003 la contracción con respecto a igual lapso de 2002 fue de 9,4%, debido a la baja de la actividad no petrolera (10,4%), ya que la petrolera se recuperó en el segundo trimestre para solo descender 2,9%. Entre las actividades no petroleras resalta la contracción de 50,7% de la construcción, 17,4% del comercio, 14,3% de la manufactura y 13,2% del transporte y almacenamiento, mientras que el sector comunicaciones fue el único que registró crecimiento (0,9%).

Con este retroceso ya suman seis los trimestres consecutivos en los que se contrae la economía, por lo que a la caída de 18,5% del primer semestre de 2003 hay que agregarle la reducción que ya había experimentado la actividad económica en 2002 (8,9%).

TIPO DE CAMBIO

Mediante la publicación en Gaceta Oficial el 5 de febrero de 2003 entró en vigencia el control de cambio, justificado en su momento por la caída de las reservas internacionales a US\$ 11.031 millones a fines de enero, y ante la posibilidad de una mayor disminución, dada la paralización de la actividad petrolera, principal fuente de divisas del país, el Ejecutivo optó por la suspensión del mercado cambiario, en momentos en que el dólar se cotizaba en Bs. 1.853. El tipo de cambio se estableció en Bs. 1.600 por dólar y se creó la Comisión de Administración de Divisas (CADIVI).

Reservas Internacionales y Tipo de Cambio



INFLACIÓN

El Índice de Precios al Consumidor (IPC) registró un incremento de 15,4% en el primer semestre de 2003, producto del aumento de la liquidez monetaria y de otros factores como el control de cambios, que limitaron la oferta de productos ante la imposibilidad de adquirir los insumos importados necesarios para la producción, lo que llevó al alza de los precios, a pesar de que el deterioro del poder adquisitivo del venezolano ha contraído también la demanda. Sin embargo, el control de precios adoptado en febrero, al cual están sujetos gran cantidad de productos, evitó que se produjera un mayor aumento en la tasa de inflación del primer semestre.

AGREGADOS MONETARIOS

Al cierre de junio la liquidez monetaria (M2) se incrementó en 14,3%, para ubicarse en Bs. 22.364 millardos. De sus componentes fue el circulante el que mostró mayor aumento (17,9%), mientras que el cuasidinero lo hizo en 9,8%. Dentro del circulante los depósitos a la vista han crecido 38,4%, principalmente como consecuencia del control de cambio, que ha llevado a los agentes económicos a depositar sus fondos en la banca ante la imposibilidad de comprar divisas. La transferencia de recursos hacia el sistema financiero por parte de los individuos queda igualmente evidenciada al observar la reducción de 20,5% que han experimentado las monedas y billetes en circulación.

El aumento de las operaciones de absorción del BCV y el incremento de las obligaciones de éste con el Sector Público Neto compensaron con creces el rápido crecimiento observado por las reservas internacionales durante este período, produciendo una contracción de 8,9% en la base monetaria.

La contracción del dinero primario aunada a la expansión de la liquidez monetaria se traducen en el aumento del multiplicador monetario, el cual pasó de 2,54 en diciembre 2002 a 3,18 en junio 2003.

BALANZA DE PAGOS

La balanza de pagos reflejó un superávit en la Cuenta Corriente de US\$ 3.361 millones y un saldo deficitario en la Cuenta Capital y Financiera de US\$ 1.136 millones.

El saldo global del primer semestre fue superavitario en US\$ 2.393 millones, favorable si se compara con el déficit (US\$ 3.775 millones) que presentó durante igual lapso del año pasado.

El superávit de la Cuenta Corriente obedece a la mejora en la balanza comercial de bienes, dada la menor disminución de las exportaciones frente a las importaciones (18,5% y 42,4%, respectivamente). El déficit de la Cuenta Financiera recoge el saldo negativo de la Inversión de Cartera (US\$ 726 millones) y de Otra Inversión (US\$ 640 millones), mientras que la Inversión Directa fue positiva en US\$ 230 millones.

BANCA COMERCIAL Y UNIVERSAL

La contracción que experimentó la economía condicionó el desempeño de la banca comercial y universal, el cual se caracterizó por presentar una fuerte caída de la cartera de créditos (17,1%), un importante crecimiento de las inversiones en títulos valores (79,2%) y de las captaciones del público (24,9%).

La cartera de créditos se ubicó en Bs. 7.590 millardos, mientras que las inversiones en títulos valores totalizaron Bs. 10.895 millardos, modificándose la estructura del activo. La inversión en valores al cierre de junio representaba el 38,7%, mientras que los créditos pasaron a segundo plano (27,0%), siendo esta situación inversa a la observada al cierre de diciembre de 2002 cuando la cartera de créditos concentraba el 37,7% del activo y los valores sólo aportaban el 25,0%.

La contracción del crédito estuvo determinada por la precaria situación del aparato productivo, lo cual se tradujo en la paralización de inversiones y proyectos, a pesar que durante el semestre las tasas activas descendieron en más de 10 puntos. La calidad de la cartera también se vio afectada, representando la parte inmovilizada el 7,6% de la cartera bruta. No obstante, el aprovisionamiento que la banca hace de su cartera demorada pasó de 132,6% a 142,0% denotando la previsión que el sistema toma de su riesgo de crédito.

La menor demanda crediticia así como la posibilidad de mayores riesgos de crédito llevó a la banca a dirigir sus fondos hacia la compra de papeles del Estado, el cual dada la dificultad de conseguir financiamiento en los mercados internacionales ha tenido que acudir al endeudamiento interno. Situación que ha contrarrestado el efecto contractivo que sobre el activo de la banca estaba provocando la merma de las operaciones crediticias. De esta manera, el crecimiento intersemestral del activo total fue de 15,9% para totalizar al cierre de junio de 2003 Bs. 28.146 millardos.

Tras la aplicación del control de cambio y ante la imposibilidad de los agentes económicos de obtener divisas, los fondos fueron orientados hacia la banca, produciendo un considerable incremento (24,9%) de las captaciones del público, las cuales se ubicaron al cierre de junio en Bs. 20.993 millardos.

Entre las modalidades tradicionales, las cuentas corrientes experimentaron el mayor crecimiento (45,7%), cerrando con un saldo de Bs. 10.664 millardos, mientras que los depósitos de ahorro y a plazo crecieron 2,1% y 14,6%, respectivamente, totalizando Bs. 4.746 millardos y Bs. 4.725 millardos.

Al observar los depósitos por escala tenemos que las cuentas con montos menores a Bs. 10 millones se redujeron en Bs. 513 millardos, mientras que aquellas con montos superiores a Bs. 10 millones crecieron en Bs. 4.551 millardos. Estos resultados ratifican la hipótesis que el control cambiario produjo el crecimiento de los depósitos de aquellos agentes con mayor poder adquisitivo que normalmente compran divisas, provocando una situación de aumento del ahorro interno.

La utilidad neta del subsistema fue de Bs. 745 millardos, 36,9% mayor a la registrada el semestre pasado. Este resultado estuvo determinado por el incremento de 18,1% en los ingresos financieros y de 30,6% en los otros ingresos operativos, así como por el menor ritmo de expansión de los gastos financieros (6,3%) y de transformación (13,3%).

A pesar del rápido crecimiento de las captaciones (24,9%) los gastos por este concepto sólo aumentaron en 1,0% con respecto a diciembre de 2002, producto de la reducción de las tasas de interés y de la recomposición de la cesta de depósitos, resultando favorecidos aquellos de menor costo.

La rentabilidad patrimonial se ubicó en 39,2%, 5,3 puntos por debajo del registro obtenido en el semestre anterior (44,5%). Un buen resultado considerando la fuerte caída del PIB.

BANESCO BANCO UNIVERSAL

Cumplido un año de la fusión con Unibanca, Banesco se consolida como uno de los principales bancos del país. En su afán por ofrecer un excelente servicio Banesco cuenta con la mayor red de agencias del país, lo que le permite brindar la mejor atención a toda su clientela a través de sus 356 sucursales.

La trayectoria de Banesco lo ubica entre los cuatro primeros bancos del país, con activos superiores a Bs. 3.000 millardos, compitiendo directamente con las instituciones de mayor volumen de operaciones y clientes. Además es el primer banco del país en capital pagado (Bs. 428 millardos).

En ese orden de ideas, Banesco registra entre otras, las siguientes magnitudes a nivel operacional:

- Un volumen de cuentas de pasivo que supera el 1.900.000
- Más de 700 mil clientes de crédito, incluyendo a los tarjetahabientes
- Más de 180 mil clientes afiliados a Internet Banking
- 565 Cajeros automáticos (19% del mercado)
- Más de 19.000 puntos de venta (28% del mercado)
- Maneja 3.500 planes a través de los fideicomisos
- Un promedio superior a 800 mil tarjetas activas
- Más de 850 mil tarjetas de débito activas
- Líder en financiamiento de viviendas (más de 40 mil unidades financiadas)

La evolución de nuestro nivel de transacciones ha sido cónsona con el desarrollo de una importante cartera de clientes (más de 2.500.000), realizando actualmente un promedio superior a los 7 millones de transacciones al mes a través de los distintos canales electrónicos, a lo cual se agregan más de 5 millones por la red de agencias.

Los indicadores anteriores confirman el posicionamiento de Banesco Banco Universal en el mercado financiero venezolano, atendiendo a un amplio segmento de clientes, a través de los distintos productos, lo cual se constituye en una ventaja competitiva para nuestra institución.

Así, en un semestre caracterizado por una profunda contracción económica que ha afectado la demanda de créditos de la banca en general (-17,1%), Banesco ha logrado seguir creciendo, incrementando su cartera de créditos en 4,0% con respecto al mes de diciembre de 2002 y en 5,6% en comparación al primer semestre de 2002, lo que le permitió aumentar su cuota de mercado en 2 puntos, de 7,8% a 9,8% durante los últimos seis meses transcurridos.

Este crecimiento es aún más meritorio si se considera que la calidad de la cartera del banco, medida por la relación cartera inmovilizada entre cartera bruta, mejoró de 8,4% a 6,2% durante el último año, mientras que el promedio del subsistema registraba durante el mismo período, un deterioro de 0,4 puntos al pasar de 7,2% a 7,6%.

Por destino del crédito Banesco se ubica como:

- Líder en préstamos hipotecarios con una participación de 20,9% (Bs. 112 millardos).
- Tercero en créditos al consumo con Bs. 241 millardos.
- Líder en el mercado de tarjetas de crédito con una cuota de mercado de 22%.
- Además, logró incrementar los créditos comerciales en 43,0%, elevando su participación de 4,1% a 7,2%, así como su posición en el ranking, del 8° al 6° lugar.

Al cierre del semestre el activo de Banesco Banco Universal se ubicó en Bs. 3.062. millardos, lo que representa un incremento de 7,0% con respecto a diciembre pasado y de 31,2% en comparación al primer semestre del año 2002, reafirmandose como el cuarto banco más grande del país con una participación de 10,8% en este rubro.

Las captaciones de Banesco experimentaron un crecimiento de 37,3% durante el lapso diciembre 02 - junio 03, lo que le permitió incrementar su participación de mercado en 1 punto para ubicarla en 11,2%. Entre las distintas modalidades, destaca el impulso de los depósitos a plazo, los cuales totalizaron Bs. 560 millardos, luego de experimentar una variación positiva de 238,0% en el semestre, logrando de esta manera ascender 6 puestos en el ranking, colocándose en el 4° lugar, con una cuota de mercado de 11,9%. Adicionalmente, Banesco cuenta con la mayor cantidad de depositantes en cuenta corrientes del sistema financiero (652.304 depositantes).

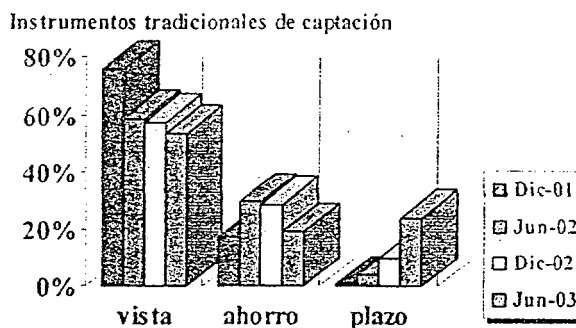
Se observa asimismo que:

- Los activos de los fideicomisos al cierre de junio fueron de Bs. 1.948 millardos elevando la participación de mercado de 12,9% a 16,2%, pasando del 4° al 3° lugar del mercado.
- En inversiones cedidas Banesco creció 78,5%, manteniendo el 2° lugar con una participación que continúa en ascenso, ubicándose al cierre del semestre en 18,5%.
- Banesco consolidó su liderazgo en el segmento de Ley de Política Habitacional tras lograr un crecimiento de 14,2% en el semestre, incrementó su cuota de mercado a 28,4%, con un total de Bs. 451 millardos.

La importancia de las inversiones cedidas, sumadas a los recursos de la Ley de Política Habitacional, los activos de los fideicomisos y las captaciones del público de Banesco Banco Universal, se traducen en una importante cifra de recursos manejados de terceros, que al cierre de junio de 2003 ascendió a Bs. 5.759 millardos, lo cual equivale al 14,4% de la banca comercial y universal, ubicándolo como el segundo banco con mayor volumen de fondos manejados.

Tanto las cuentas de balance como el estado de resultados del banco luego de la fusión con Unibanca, denotan cambios importantes en su configuración, habida cuenta de que ambas instituciones tenían mercados - objetivo claramente diferenciados y con necesidades financieras distintas en cuanto a productos y servicios se refiere.

De esta forma, nuestro balance actual es el reflejo de la conjugación de ambos bancos, de todos los productos y clientes, integración que ha derivado en cambios importantes, que de una u otra forma, han influenciado significativamente en nuestras operaciones y sus resultados, pudiendo observarse en primer plano, la recomposición de la mezcla de depósitos de Banesco, la cual al cierre de diciembre de 2001 estaba orientada en más de un 70% hacia los depósitos de mayor liquidez, las cuentas corrientes. En la actualidad, aún cuando se mantiene la supremacía de dicho instrumento, la proporción con respecto a los depósitos del público se ha reducido a 53%, produciéndose a la vez, una menor diferenciación entre el promedio de la tasa pasiva implícita de la banca y la de Banesco. No obstante, si se observa su comportamiento durante el último semestre transcurrido, la relación de gastos financieros sobre obligaciones con costo se redujo, considerando el aumento de los recursos captados.




Derivados de las operaciones activas del banco, se observa un importante crecimiento de los ingresos financieros, al totalizar éstos Bs. 299,5 millardos, superiores en 14,5% a los registrados en diciembre y 213,4% en comparación al primer semestre de 2002. Su comportamiento está estrechamente vinculado al aumento presentado por los ingresos producto de inversiones en valores, los cuales mostraron una tendencia sostenida al alza durante el transcurso del primer semestre del año en curso, aminorando el efecto de la merma de los ingresos por operaciones crediticias, luego de reducirse éstos en 4,0% con relación al cierre de diciembre pasado.

El margen financiero bruto del banco, aún tomando en cuenta el efecto volumen en captaciones que conllevó a un leve aumento de los gastos financieros durante el lapso analizado, se incrementó en 3,9%, mientras que el margen de intermediación financiera creció 6,1% a Bs. 303,9 millardos, dado el crecimiento de 20,1% en los otros ingresos operativos.

Los gastos de transformación se incrementaron 5,5%, muy por debajo del 13,3% que crecieron los de la banca, lo cual demuestra la optimización que de sus gastos operativos viene realizando Banesco. Esta mayor eficiencia administrativa queda de manifiesto al observar que Banesco redujo en 2,3 puntos sus gastos de personal y operativos como proporción de su activo productivo promedio, ubicándose la misma en 16,9% al cierre de junio de 2003.

El tiempo transcurrido desde la integración de Unibanca y Banesco, sin duda, ha logrado el efecto deseado desde los inicios del proyecto, el decantamiento de la organización hacia una cultura única, el logro de mejores indicadores de gestión y un ahorro considerable de recursos. Todo lo cual se ha traducido en la obtención de una utilidad líquida de Bs. 82,2 millardos, superior en Bs. 12 millardos a la registrada al cierre del segundo semestre del año 2002.

En nombre de la Junta Directiva del Banco, deseamos expresar nuestro más profundo agradecimiento a todo nuestro personal, clientes y relacionados, por el apoyo que nos han brindado, sin el cual no hubiera sido posible el logro de los resultados que hoy presentamos.



Juan Carlos Escobar Rodríguez
Presidente de la Junta Directiva

Principales Indicadores Financieros

Banesco Banco Universal C.A.

1. Patrimonio			Jun-03	Jun-02
1.1	$\frac{\text{Patrimonio + Gestión Operativa}}{\text{Activo Total}}$	* 100=	16.78%	20.46%
1.2	$\frac{\text{Activo Improductivo}}{\text{Patrimonio + G. Operativa}}$	* 100=	142.77%	181.65%

2. Solvencia Bancaria y Calidad de Activos			Jun-03	Jun-02
2.1	$\frac{\text{Provisión Cartera Créditos}}{\text{Cartera Créditos Bruta}}$	* 100=	12.87%	16.22%
2.2	$\frac{\text{Cartera Inmovilizada Bruta}}{\text{Cartera de Créditos Bruta}}$	* 100=	6.20%	8.43%

3. Gestión Administrativa (a)			Jun-03	Jun-02
3.1	$\frac{\text{Gastos Personal + Gastos Operativos}}{\text{Activo Productivo Promedio}}$	* 100=	16.97%	18.71%
3.2	$\frac{\text{Gastos Personal + Gastos Operativos}}{\text{Ingresos Financieros}}$	* 100=	63.46%	65.96%

4. Rentabilidad (c)			Jun-03	Jun-02
4.1	$\frac{\text{Resultado Neto}}{\text{Activo Promedio}}$	* 100=	5.56%	14.07%
4.2	$\frac{\text{Resultado Neto}}{\text{Patrimonio Promedio}}$	* 100=	31.13%	86.39%

5. Liquidez			Jun-03	Jun-02
5.1	$\frac{\text{Disponibilidades}}{\text{Captaciones del Público}}$	* 100=	22.10%	31.46%
5.2	$\frac{\text{Disponibilidades + Inversiones Títulos Valores}}{\text{Captaciones del Público}}$	* 100=	55.13%	32.88%

* Porcentajes Anualizados.

TRANSLATION FROM SPANISH

RECEIVED
JUN 11 2003
SECRETARÍA DE ECONOMÍA

REPORT TO SHAREHOLDERS

THE ECONOMY IN VENEZUELA DURING THE FIRST SIX-MONTH PERIOD OF 2003

BUSINESS ACTIVITY

The Gross Domestic Product recorded a decrease of 27.6% in the first quarter as compared to the level reached in the same period of 2002, due to the reductions suffered by the oil industry (47.3%) and by the non-oil industry (19.0%), because of the stagnation suffered by Venezuela in January and the low production levels in February and March. A factor which contributed to make this drop not so serious was the high price of the oil barrel, which averaged US\$ 28.93 per barrel in the first quarter.

All non-oil industry activities showed a drop as compared to the first quarter of 2002; the most outstanding was the decrease of 61.5% in the construction industry, 31.1% in the manufacturing industry and 30.5% in the trade industry. Likewise, the mining and transport industry recorded drops of 23.1% and 24.8% respectively, while the communications sector, which had been the one with the highest growth in the last years, recorded a decrease of 1.1%.

During the second quarter of 2003, the decrease as compared to the same period of 2002 was of 9.4% due to a decrease of the non-oil industry activity (10.4%) because the oil industry recovered in the second quarter and only decreased 2.9%. Among the non-oil industries, the decrease of 50.7% in the construction industry, 17.4% in trade, 14.3% in the manufacturing industry and 13.2% in transport and storage were significant, while the communications sector was the only which recorded a growth of 0.9%.

With this recession there are now six consecutive quarters of economic decrease, so, in addition to the drop of 18.5% in the first six-month period of 2003, there was also a decrease suffered by the business activity in 2002 (8.9%).

EXCHANGE RATE

Through the publication in the Official Gazette on February 5, 2003, the exchange rate control came into force, justified at that time by the drop of international reserves to US\$ 11,031 million at the end of January and expectations of another drop because of the stagnation in the oil industry activity, which was the main source of foreign currency in Venezuela, the Executive decided to close down the exchange market, at a time when the dollar was sold at Bolívares 1,853. The

exchange rate was established at Bolivares 1,600 per dollar and the Committee for the Administration of Foreign Currency was created.

[Graphic page 2: International Reserves and Exchange Rate]

INFLATION

The Consumer Price Index showed an increase of 15.4% in the first six-month period of 2003, because of the increase in currency liquidity and other factors such as exchange control, which restricted the products offer due to the impossibility of purchasing imported products necessary for production, which led to a rise in prices, in spite of the fact that the deterioration of the purchasing power of the citizens of Venezuela has also caused a decrease in the demand. However, the price controls adopted in February (to which a lot of products were subject) prevented a sharper increase in the inflation rate of the first six-month period.

MONETARY AGGREGATES

At the end of June, the monetary liquidity (M2) increased by 14.3% and it was Bolivares 22,364 billion. The highest increase was shown by circulating currency (17.9%) while quasi-money showed an increase of 9.8%. Within the circulating currency, sight deposits had increased by 38.4% mainly as a consequence of exchange controls, which has led the economy agents to make deposits of their funds in banks because of the impossibility to buy foreign currency. The transfer of resources to the financial system by individuals was evident by a decrease of 20.5% in monetary circulation.

An increase in transactions absorbed by the Central Bank of Venezuela and an increase of its obligations with the Net Public Sector greatly compensated the quick growth noted in international reserves during that period, causing a decrease of 8.9% in the monetary base.

A decrease in primary money together with an expansion of monetary liquidity caused an increase in the monetary multiplier, which went from 2.54 in December 2002 to 3.18 in June 2003.

BALANCE OF PAYMENTS

The balance of payments showed a surplus of US\$ 3,361 million in the Current Account and an unfavorable balance in the Capital and Financial Account of US\$ 1,136 million.

The aggregate balance of the first six-month period showed a surplus of US\$ 2,393 million, which was favorable if compared to the deficit (US\$ 3,775 million) shown during the same period last year.

The Current Account surplus was caused by an increase in the trade assets balance, because of a lower decrease of exports as compared to imports (18.5% and 42.4%, respectively). The Financial Account deficit recorded a negative balance of Portfolio Investment (US\$ 726 million) and Other Investments (US\$ 640 million) while the Direct Investment amounted to US\$ 230 million.

UNIVERSAL AND COMMERCIAL BANKING

The decrease suffered by the economy conditioned the performance of the universal and commercial banking sector, which was characterized by showing a strong decrease in the credit portfolio (17.1%), a strong growth in securities investments (79.2%) and deposits (24.9%).

The credit portfolio was of Bolivares 7,590 billion, while securities investments were of Bolivares 10,895 billion, changing the assets structure. Securities investment at the end of June represented 38.7% while credits were in a second place (27.0%), and this situation was the reverse of the one shown at the end of December 2002 when the credit portfolio concentrated 37.7% of the assets and the securities only contributed 25.0%.

A decrease in loans was caused by a precarious situation of the production structure, which led to the stagnation of investments and projects, in spite of the fact that, during the six-month period, the lending rates were reduced by more than 10 points. The portfolio quality was also affected, and the tied-up portfolio represented 7.6% of the gross portfolio. Nevertheless, the bank allowance for overdue portfolio went from 132.6% to 142.0%, showing the system allowance for credit risks.

The decrease in loan demands, as well as the possibility of higher credit risks, prompted the bank to use its funds for the purchase of government bonds, which, due to the difficulty to get financing in the international markets, had to resort to domestic indebtedness. This situation counteracted the effect which was causing a

decrease in credit transactions on bank assets. Consequently, the inter-six-month period growth of total assets was 15.9% and the total at the end of June 2003 was of Bolivares 28,146 billion.

After the application of exchange controls and in the economic agents impossibility to obtain foreign currency, the funds were oriented towards banks, causing a considerable increase (24.9%) in deposits, which at the end of June amounted to Bolivares 20,993 billion.

Among the traditional products, checking accounts showed the highest growth (45.7%) closing with a balance of Bolivares 10,664 billion, while the savings accounts and term deposits were increased by 2.1% and 14.6% respectively, with a total of Bolivares 4,746 billion and Bolivares 4,725 billion.

When analyzing deposits by tranches, we see that the accounts of less than Bolivares 10 million decreased by Bolivares 513 billion, while those over Bolivares 10 million increased by Bolivares 4,551 billion. These results confirm the theory that the exchange controls caused a growth in deposits of those individuals with a high purchasing power who would normally purchase foreign currency causing an increase in domestic savings.

The net profit of the subsystem was of Bolivares 745 billion, 36.9% higher than that recorded during the last six-month period. This outcome was determined by an increase of 18.1% in financial income and of 30.6% in other operating income, as well as by the slower pace of expansion of financial expenses (6.3%) and transformation expenses (13.3%)

In spite of the quick growth of deposits (24.9%) the expenses for this item only increased by 1.0% as compared to December 2002, because of the reduction in interest rates and the recomposition of the deposit basket, and those ones with the lower cost were the most favored ones

The return on equity was of 39.2%, 5.3 points below the record obtained in the previous six-month period (44.5%). This is a good outcome if we consider the strong decrease in GDP.

BANESCO BANCO UNIVERSAL

A year after the merger with Unibanca, Banesco has consolidated as one of the main banks in Venezuela. In its effort to offer an excellent service, Banesco has the largest agency network in Venezuela, which enables it to provide the best service to all its clients through its 356 branches.

Banesco's performance places it among the first four banks in the country, with assets of over Bolivares 3,000 billion competing directly with other banks with more transactions and clients. Besides, it is the first bank in Venezuela with paid-in capital (Bolivares 428 billion)

Similarly, Banesco has recorded, the following operating amounts:

- A volume of liabilities accounts which is over 1,900,000
- More than 700,000 credit clients, including card owners
- More than 180,000 clients on Internet Banking
- 565 ATM's (19 % of the market)
- More than 19,000 sales points (28% of the market)
- Management of 3,500 trust plans
- An average of over 800,000 active credit cards
- More than 850,000 active debit cards
- Leader in housing financing (more than 40,000 financed units)

The growth in our transactions level has been coincident with the development of an important portfolio (more than 2,500,000) and currently an average of more than 7 million transactions per month is carried out, through different electronic channels, and 5 million are added to them by the agencies network.

The above mentioned indicators confirm the position of Banesco Banco Universal in the Venezuelan financial market, serving a wide range of clients, through different products, which is a competitive advantage for our bank.

Thus, in a six-month period characterized by a sharp economic decrease which affected the credit demand of the bank in general (-17.1%), Banesco has achieved a sustained growth, increasing its credit portfolio by 4.0% as compared to December 2002 and by 5.6% as compared to the first six-month period of 2002, which allowed it to increase its market share by 2 points, from 7.8% to 9.8% during the last six months. This growth is even more valuable if we consider that the quality of the bank portfolio, measured by the ratio between the fixed portfolio and gross portfolio, improved from 8.4% to 6.2% during the last year, while the average of the subsystem recorded, during the same period, a drop of 0.4 points going from 7.2% to 7.6%.

Regarding the end-use of the loans, Banesco is:

- Leader in mortgage loans with a 20.9% share (Bolivares 112 billion)
- Third in consumer credits with Bolivares 241 billion

- Leader in the credit cards market with a market share of 22%
- Besides, it was able to increase the commercial credits by 43.0% increasing its share from 4.1% to 7.2% as well as raising its position in the ranking from 8th to 6th place.

At the end of the six-month period, the assets of Banesco Banco Universal were Bolivares 3,062 billion, which represented an increase of 7.0% as compared to last December and of 31.2% as compared to the first six-month period of 2002, consolidating as the fourth largest bank in the country with a participation of 10.8% in this category.

Banesco deposits recorded a growth of 37.3% during the period December 2002-June 2003, which allowed it to increase its market share in 1 point and place at 11.2%. Among the different products, the impulse of term deposits is outstanding and these were Bolivares 560 billion, after having a positive variation of 238.0% in the six-month period. As a result, the Bank went up 6 positions in the ranking, becoming fourth, with a market share of 11.9%. In addition, Banesco has the highest number of depositors in checking accounts of the financial system (652,304 depositors).

We may add the following:

- Trust assets at the end of June were of Bolivares 1,948 billion increasing the market share from 12.9% to 16.2%, going from the fourth to the third position in the market.
- In assigned investments, Banesco increased by 78.5% keeping the second place with a share which is still growing, and at the end of the six-month period it was of 18.5%.
- Banesco consolidated its leadership in the area of Housing Policy Law after reaching a growth of 14.2% in this six-month period and increasing its market share by 28.4% with a total of Bolivares 451 billion.

The importance of assigned investments, in addition to the resources of the Housing Policy law, the trust assets and public deposits of Banesco Banco Universal, led to a significant number of third parties managed resources, which at the end of June 2003 went up to Bolivares 5,759 billion, which is equivalent to 14.4% of the universal and commercial banking, placing it as the second bank with the highest volume of managed funds.

Both the balance sheet and the income statement of the bank after the merger with Unibanca show major configuration changes, considering that these two

banks had clearly differentiated target-markets and their financial needs were different regarding products and services.

Thus our current balance sheet reflects the merger of these banks, all their products and clients. This integration has led to major changes, which one way or another have significantly influenced our transactions and their outcome, and remarks may be made on the recomposition of the Banesco deposits. At the end of December 2001 deposits were oriented by more than 70% towards deposits of higher liquidity and checking accounts. Nowadays, even when these products continue to be in the first place, the proportion regarding deposits has decreased to 53%, causing at the same time a smaller difference between the average lending rate of the banks in general and that of Banesco. However, if we consider the performance during the last six-month period the ratio of financial expenses and cost obligations was reduced considering the increase in resources collected.

[Graph page 6: Title : Traditional Deposit Instruments]
[Sight Deposits- Savings Deposits- Term Deposits]

An important growth has been detected in financial income which has derived from the Bank Lending transactions, which were Bolivares 299.5 billion, higher than those of December by 14.5% and 213.4% as compared to the first six-month period of 2002. This performance is closely related to an increase of revenues caused by securities investments, which showed a growing tendency during the first six-month period of the current year, diminishing the effect of decrease of credit transactions income, after being reduced by 4.0% as compared to the end of last December.

The gross financial margin of the bank, even considering the volume effect in deposits which led to a slight increase in financial expense during the period analyzed, increased by 3.9% while the financial intermediation margin increased by 6.1% to Bolivares 303.9 billion, because of the growth of 20.1% in other operating income.

Transformation expenses increased by 5.5%, very much below the growth of 13.3% by the bank, which evidenced the optimization made by Banesco of its operating expenses. This higher administrative efficiency is shown when observing that Banesco reduced by 2.3 points its personnel and operating expenses as a proportion of its average productive assets, this proportion being 16.9% at the end of June 2003.

The time elapsed since the merger of Unibanca and Banesco, undoubtedly, has achieved the desired effect from the beginning of the project, the organization oriented towards a single culture, the achievement of better management indicators and a considerable saving of resources. All of which has led to obtaining a liquid profit of Bolivares 82.2 billion, 12 billion Bolivares exceeding the one recorded at the end of the second six-month period of 2002.

On behalf of the Board of Directors, we would like to express our sincere gratitude to all our clients, employees and related associates, for their valuable contribution without which it would have been impossible to obtain the above stated results.

[Illegible signature]

Juan Carlos --- Rodriguez
Management Board Chairman

Main Financial Indicators

Banesco Banco Universal C.A.

1. Shareholders' Equity

1.1	Shareholders' Equity + Operating Management	* 100 =	June 03 16.78%	June 02 20.46%
	<hr/>			
	Total Assets			
1.2	Unproductive Assets	* 100 =	142.77%	181.65%
	<hr/>			
	Equity + Operative M.			

2. Bank Creditworthiness and Assets Quality

2.1	Allowance for Loan Portfolio	* 100 =	June 03 12.87%	June 02 16.22%
	<hr/>			
	Gross Loan Portfolio			
2.2	Gross Fixed Portfolio	* 100 =	6.20%	8.43%
	<hr/>			
	Gross Loan Portfolio			

3. Administrative Management (*)

3.1	Personnel Expenses + Operating Expenses	* 100 =	June 03 16.97%	June 02 18.71%
	<hr/>			
	Average Interest-Earning Assets			
3.2	Personnel Expenses + Operating Expenses	* 100 =	63.46%	65.96%
	<hr/>			
	Financial Income			

4. Profitability (*)

4.1	Net Income	* 100 =	June 03 5.56%	June 02 14.07%
	<hr/>			
	Average Assets			
4.2	Net Income	* 100 =	31.13%	86.39%
	<hr/>			

Average Equity

5. Liquidity

		June 03	June 02
5.1	Cash and Cash Equivalent * 100 =	22.10%	31.46%
	Customer Deposits		
5.2	Cash and Cash Equivalent +Securities * 100 =	55.13%	32.88%
	Investments		
	Customer Deposits		

(*) Annual Percentages

RECEIVED

2000 DEC 10 12:52

OFFICE OF THE
COMPTROLLER

BANESCO BANCO UNIVERSAL C.A.

EXHIBITS



PRODUCTO INTERNO BRUTO (PIB)

- Según el Informe del BCV a la Asamblea Nacional sobre los resultados económicos del año 2003, este indicador reflejó una contracción de 9,2%, resultado similar al registrado en igual período del año pasado (8,9%). El sector petrolero se contrajo 10,7%, en tanto que el no petrolero disminuyó 8,0%. Comparando con el año 2002 se observa que la caída del PIB del sector petrolero se redujo en 1,9 puntos, ya que la baja del año anterior fue de 12,6%, mientras que para el sector no petrolero este indicador se incrementó en 1,5 puntos, pasando de 6,5% a 8,0%.
- En lo que respecta al sector no petrolero, el nivel de actividad se vio afectado por la paralización parcial de algunos sectores productivos privados, así como por el paro petrolero. Los sectores que mostraron mayor deterioro fueron: construcción (-37,4%), seguido de la actividad comercial (-12%); manufactura (-10,6%) y minería (-7,6%). Entre todas las actividades económicas, electricidad y agua fue la única con un leve crecimiento de 1% al cierre del año 2003.

PETRÓLEO

- El descenso de 10,7% en las actividades petroleras, afectadas por los conflictos iniciados en diciembre de 2002 y principios del año 2003, se explica por la fuerte reducción de los volúmenes de producción. Con la recuperación de los procesos operativos, se observó un gradual incremento de las actividades al cual contribuyó la expansión del rendimiento correspondiente a las asociaciones estratégicas, las cuales aumentaron su participación dentro del total de la producción nacional, pasando de 11,3% a 14,7%, es decir, de 369 mil bpd a 425 mil bpd.
- El precio del crudo nacional finalizó el año 2003 con un precio promedio de US\$ 26,65 el barril, una vez que se situó en noviembre en US\$ 25,32, mientras que la cesta de crudos de la OPEP obtuvo US\$ 29,32 por barril para el mismo mes, según datos del Ministerio de Energía y Minas.
- A comienzos de diciembre, la Agencia Internacional de Energía (AIE) revisó al alza sus estimaciones sobre consumo mundial de petróleo en 2003, que superará en 1,44 millones de barriles diarios o 1,9% al del año anterior. Para 2004 prevé un consumo de 79,6 millones de barriles diarios, lo que supone un alza de 1,16 millones ó 1,5% respecto a 2003.

SECTOR EXTERNO

- La balanza de pagos al cierre de 2003 finalizó con un superávit global de US\$ 5.443 millones, en contraste con el déficit de US\$ 4.427 millones del año precedente. El saldo superavitario (US\$ 9.624 millones) de la cuenta corriente fue favorecido con la significativa reducción experimentada por las importaciones (-21,4%), relacionada con el menor ritmo de la economía y la restricción de las divisas.
- El nivel de las reservas internacionales se situó en US\$ 20.596 millones, lo cual representó un aumento de US\$ 5.736 millones con relación al año 2002. Ese resultado en parte se debió, según el informe del BCV, al desfase operativo en la entrega de divisas que afectó desfavorablemente la evolución de las importaciones y de la menor actividad económica ocurrida en el año, en un contexto donde los ingresos petroleros registraron una relativa estabilidad a pesar de la caída a comienzos de 2003.
- La Comisión de Administración de Divisas (CADIVI) aprobó en 2003 un total de 132.731 solicitudes, por un monto superior a US\$ 10.215 millones, promediando sólo en diciembre, US\$ 95,7 millones diarios. Aproximadamente 79% de las divisas aprobadas se destinaron a la importación de insumos y materia prima, mientras que 52% de las divisas autorizadas para importación, se destinó a los sectores alimentos y salud, con US\$ 1.084,7 y US\$ 393,3 millones, respectivamente.



GESTIÓN FINANCIERA DEL GOBIERNO CENTRAL

- La gestión fiscal del año se caracterizó por variadas operaciones de endeudamiento, las cuales incrementaron el saldo de la deuda pública interna de Bs. 12,7 billones a cerca de Bs. 22 billones para finales de 2003, conduciendo el déficit fiscal a un estimado de 5,8% del PIB, superior en un punto al registrado en 2002. El incremento del desequilibrio fiscal está vinculado con una expansión del gasto primario de 2,8% del PIB, dado el aumento de los ingresos fiscales en 2,2% del PIB en comparación con lo reflejado al cierre del año 2002.
- El endeudamiento neto interno se ubicó en un monto equivalente a 4,7% del PIB frente a 2,8% del PIB en 2002. La deuda externa también aumentó a más de US \$23.000 millones como consecuencia de la mayor colocación de bonos públicos en el mercado externo y de las emisiones en dólares en el mercado local.

ASPECTOS MONETARIOS

Con la implementación del control de cambio, la economía ha continuado acumulando una gran cantidad de bolívares, alcanzando en diciembre de 2003 la cifra de Bs. 30.836 millardos, nivel superior en 59,3% al de cierre de 2002. El dinero (Bs. 18.971 millardos), que continúa representando una parte importante de la liquidez en la economía (61,52%), sigue revelando la preferencia de los agentes económicos hacia operaciones transaccionales y la colocación de sus fondos en instrumentos de muy corto plazo.

El cuasidinero presentó un crecimiento con respecto al año precedente de 36,1%, al ubicarse en Bs. 11.865 millardos. Lo anterior terminó conduciendo a un nivel de liquidez mayor al del año 2002 en 57,5% (Bs. 11.562 millardos) y de Bs. 13.859 millardos (81,5%) más en comparación con el año 2001.

- En relación a las tasas de interés, la activa y pasiva nominales del mercado financiero registraron en 2003 disminuciones de 14 y 10 puntos, respectivamente, para situarse al cierre de diciembre de 2003 en valores de 19,48% la tasa activa y de 14,18% para los depósitos a plazo de 90 días.

INFLACIÓN

- Para diciembre de 2003, una vez que el Índice de Precios al Consumidor (incluyendo productos bajo control de precios) cerró con una inflación acumulada en el año de 27,1%, el Índice de Precios al Mayor, considerado indicador real de la presión inflacionaria latente, aumentó en 48,9% para igual lapso.
- En cuanto al resultado del indicador del núcleo inflacionario, la tasa de variación para 2003 alcanzó un nivel de 37,9%, impulsada básicamente por los Servicios no administrados y los Bienes industriales (excepto alimentos y textiles).
- Del comportamiento de los diferentes índices de precios se infiere la existencia de una importante presión inflacionaria reprimida a lo largo de las cadenas de comercialización.

DESEMPLEO

- Aunque todavía no existen cifras definitivas sobre el comportamiento del mercado laboral al cierre de diciembre de 2003, el Ministerio de Planificación informó que durante el año 2003 se generaron un millón de empleos y que el Índice de Desempleo concluyó en 14,1%.
- Para el año 2004 el Ejecutivo anuncia la misión "Vuelvan Caras", e indica que a partir del 4 de febrero las cifras de desocupación se reducirán de forma significativa, hasta llegar a una tasa de desempleo de 5% en diciembre. De esta manera, al terminar este año se habrán generado un millón 200 mil empleos, y sólo unos 500.000 venezolanos seguirán sin empleo.



SISTEMA BANCARIO

- El desempeño de la banca comercial y universal durante el año 2003 fue exitoso, considerando las expectativas que se tenían a comienzos del año. El sistema financiero en conjunto continúa adaptándose a los cambios del entorno, a las nuevas normativas vigentes y, también, al tamaño del mercado en Venezuela, con todas las implicaciones que de allí se derivan.
- De 71 instituciones que conformaban el sistema completo en el año 2001, hoy en día quedan 51, lo cual implica una fuerte reducción de su número de integrantes, con la consecuente disminución, tanto del número de agencias como de empleados. Los últimos datos disponibles indican que al cierre de 2003, el sistema financiero generaba 52 mil empleos directos, a través de 2.744 agencias y sucursales en todo el país.
- El activo de la Banca Universal y Comercial registró al cierre del año 2003 un monto de Bs. 36.336 millardos, equivalente a un crecimiento de 27,7% con relación al primer semestre de 2003 y de 48,1% en comparación al cierre del año 2002.
- La banca alcanzó un nivel de Bs. 14.393 millardos en el rubro Inversiones en Títulos Valores. De dicho monto, Bs. 6.153 millardos lo conformaban las colocaciones en el BCV y las operaciones interbancarias, el resto se encontraba distribuido fundamentalmente en títulos valores disponibles para la venta y mantenidos hasta su vencimiento.
- La evolución de la actividad del sector real de la economía, la mayor presencia del BCV a través de operaciones de mercado abierto y el mayor nivel de endeudamiento interno de la Nación, vía colocación de Letras del Tesoro y Bonos DPN, fundamentan la mayor importancia adquirida por las inversiones en valores dentro del activo total de la banca, luego de un crecimiento interanual de Bs. 8.177 millardos con respecto al año 2002.
- La expansión de la liquidez monetaria en poder del público se vio asimismo reflejada, no solo en el incremento de los recursos captados del público, sino en el mantenimiento de adecuados niveles de liquidez por parte de la banca, alcanzando esta cuenta un saldo al cierre del segundo semestre de 2003 de Bs. 6.899 millardos, conformados en un 73% por fondos depositados en el Banco Central de Venezuela, vía Encaje Legal.
- De esta forma, el sistema bancario concluyó el lapso con una proporción de disponibilidades sobre activo total del orden del 19%.
- A la par del incremento mostrado por los recursos captados, se observó igualmente durante el período en referencia, una leve recuperación del coeficiente de intermediación en el sistema, luego del crecimiento semestral de Bs. 2.572 millardos (33,5%) experimentado por las operaciones de crédito, totalizando éstas Bs. 10.243 millardos al culminar el segundo semestre del año 2003.
- La recomposición de la liquidez en la economía y la preferencia del público por activos más líquidos, con fines transaccionales, coadyuvaron al mantenimiento de un elevado volumen de depósitos en Cuenta Corriente, representando éstos 53,51% de las captaciones del público, mientras que en diciembre de 2002 su participación era de 50,75%. Los depósitos de ahorro y a plazo, a pesar de haber continuado creciendo a lo largo del año, registraron una participación inferior, 24,6% y 18,1%, respectivamente.
- La disminución del costo promedio de los fondos de la banca en casi 4 puntos con respecto a 2002, aunado a los mayores ingresos por inversiones en valores, compensó la baja de los rendimientos de la



cartera de créditos, incrementándose el margen financiero bruto a Bs. 2.100 millardos, lo cual representa un aumento de Bs. 606 millardos en comparación al segundo semestre de 2002.

- El resultado neto del ejercicio semestral de la banca comercial y universal fue de Bs. 1.057 millardos, superior en Bs. 498 millardos a lo registrado en igual lapso del año anterior, logrando un rendimiento sobre patrimonio promedio de 39,9%, por encima de lo reflejado en los tres semestres anteriores y mayor que la inflación acumulada del año 2003.
- A este logro contribuyó también la ligera reducción del indicador de gastos de transformación sobre activo promedio, a 12,9% en diciembre de 2003, debido fundamentalmente a la baja de los gastos de personal, los cuales disminuyeron en Bs. 7 millardos durante el segundo semestre del año pasado.
- Durante el periodo, igualmente se produjeron importantes aumentos en los niveles de provisionamiento de la cartera inmovilizada de la banca, pasando la media del subsistema de 133,5% en diciembre de 2002 a 143,0% en junio de 2003 y luego, en diciembre 2003, a 177,0%, aún cuando el coeficiente que mide la calidad de la cartera mejoró sustancialmente durante el transcurso del segundo semestre, al cerrar en 4,6%, luego de haber alcanzado niveles superiores al 8% en los primeros seis meses de 2003, por efecto de las condiciones económicas poco favorables que predominaron desde fines del año 2002.
- Destaca la importante contribución fiscal de la banca comercial y universal durante el último año a través de los aportes a Fogade, Sudeban e Impuesto sobre la Renta, la cual se acerca a la cifra de Bs. 200 millardos, sin contar los pagos por patentes e impuestos municipales.

GESTIÓN BANESCO 2003

Banesco concluyó el año 2003 con excelentes resultados y un importante posicionamiento dentro del mercado financiero venezolano, apoyándose en capital 100% nacional y en tecnología de punta.

- Del total de activos del subsistema de banca comercial y universal, Banesco abarcó el 11,8%, luego de haber experimentado una variación anual de Bs. 1.428 millardos (49,9%) y semestral de Bs. 1.227 millardos (40,1%). De esta forma, Banesco, con activos en diciembre de 2003 por Bs. 4.289 millardos, se mantuvo en el cuarto lugar del ranking, luego de reducirse significativamente la distancia entre las dos mayores instituciones del sistema financiero venezolano.
- Las Inversiones en Títulos Valores de Banesco alcanzaron una cifra de Bs. 1.887 millardos, lo cual representa un incremento de Bs. 892 millardos (89,7%) con relación al segundo semestre de 2002. En cuanto a la participación de mercado, Banesco se ubica en el tercer lugar (13,1% de participación).
- Banesco finalizó con una cartera de créditos de Bs. 919 millardos (+ 23,2% semestral) debido al comportamiento creciente de los Créditos Reestructurados (365,2%), los Vigentes (14,8%) y En Litigio (23,2%), considerando también la reducción experimentada por la cartera vencida (- 37,8%). En términos de su comportamiento en el mercado crediticio, Banesco se mantiene ubicado en el cuarto lugar (8,9%)

Al cierre del año 2003 Banesco Banco Universal se encontraba manejando recursos de terceros por un monto de Bs. 7.863 millardos, equivalente al 15,2% de los fondos manejados por la banca comercial y universal, lo cual nos ubicaba en ese momento en el segundo lugar en importancia dentro del ranking bancario nacional.

De dicho monto, Bs. 3.448 millardos correspondieron a las captaciones del público, rubro en el que Banesco destaca en la modalidad a plazo, donde lideriza el mercado, con casi 15% de participación en el mismo.



- En la composición de nuestros Depósitos del Público continúan prevaleciendo las cuentas corrientes (55,7%) con un saldo a diciembre de 2003 de Bs. 1.919 millardos, mientras que las modalidades de Ahorro y a Plazo representan cada una por separado el 21% de las captaciones.
- La evolución por instrumento muestra el significativo crecimiento de las cuentas corrientes (+ Bs. 937 millardos) durante el año 2003, sin restar importancia al aumento de Bs. 582 millardos experimentado por los depósitos a plazo.

Más de 1.600.000 depositantes cuentan con 360 agencias para efectuar sus transacciones en todo el país, o bien, a través de nuestra página web, la cual les ofrece toda una serie de ventajas para realizar cualquier operación vía Internet. Igualmente, Banesco Banco Universal pone a disposición de sus clientes 588 cajeros automáticos de la propia red Banesco con cobertura nacional para los usuarios de 900 mil tarjetas de débito, apoyados por nuestro centro de atención telefónica, a través del cual se realiza un promedio de 1.200.000 transacciones mensuales.

Nuestra trayectoria ha estado signada por una profunda y continua investigación del mercado y de los clientes actuales y potenciales, así como de sus necesidades y deseos. De esta forma, la estrategia del banco ha mantenido una clara orientación hacia nichos específicos, para los cuales hemos desarrollado una gama completa de servicios financieros que ha sido enriquecida con los aportes que nos han brindado las exitosas fusiones realizadas.

De esta forma, Banesco Banco Universal logra posiciones de gran relevancia en áreas tan vitales para el desarrollo del país como lo es la vivienda, segmento que atiende particularmente a través de varias modalidades, destacando las operaciones bajo la figura de Ley de Política Habitacional, en las cuales ocupa el primer lugar con un total de recursos al cierre de diciembre de 2003 de Bs. 518 millardos, representativos de una cuota de mercado de 28%.

La evolución del negocio de los fideicomisos ha adquirido también gran relevancia en las operaciones del banco, al ubicarse en el segundo lugar del mercado, con un monto de Bs. 2.267 millardos en los distintos planes al finalizar el segundo semestre del año 2003, lo cual equivale a una participación de 16,2%, concentrada fundamentalmente en la categoría de fideicomisos de administración.

El crédito al consumo a través de las tarjetas de crédito se ha convertido en uno de nuestros productos líderes, en el cual mantenemos la primera posición del mercado, con una cuota que supera el 23% en conjunto a través de las diferentes franquicias y tarjetas de afinidad.

Estas magnitudes operacionales y financieras están respaldadas por un sólido nivel patrimonial (Bs. 645 millardos), que relacionado con el activo total, da como resultado un índice de suficiencia de 15,03%, superior al exigido por los organismos supervisorios. Es más, Banesco Banco Universal es la institución con mayor capital pagado del sistema financiero venezolano (Bs. 428 millardos).

Los indicadores de gestión del ejercicio que culminó denotan un excelente desempeño, entre los cuales destaca el rendimiento sobre patrimonio obtenido por el banco (44,14%), el cual es superior al registrado por Banesco al cierre del segundo semestre de 2002, y a su vez, es mayor que la inflación acumulada durante el año 2003 y que el promedio de la banca comercial y universal.

La calidad de nuestra cartera de créditos queda evidenciada también en el indicador que la mide, el cual refleja un porcentaje de cartera inmovilizada sobre cartera bruta de 3,39%, por debajo de la media del mercado. De esta forma, nuestro nivel crediticio se mantuvo estable durante el transcurso del primer semestre del año 2003, mostrando mayor impulso en el segundo semestre, cuando evidenció un crecimiento de Bs. 170 millardos, conforme las expectativas económicas fueron más favorables.



MEMORIA BANESCO BANCO UNIVERSAL
II SEMESTRE DE 2003

En nombre de la Junta Directiva, deseamos expresar nuestro más sincero agradecimiento a todos nuestro clientes, empleados y relacionados, por su valiosa contribución al logro de los resultados que hoy presentamos.



Luis Xavier Luján P.
Presidente Ejecutivo

TRANSLATION FROM SPANISH**GROSS DOMESTIC PRODUCT (GDP)**

- According to a Report issued by the BCV (*Central Bank of Venezuela*) to the National Congress on the results of the 2003 fiscal year, this ratio recorded a decrease of 9.2%, a similar figure to that recorded for the same period of last year (8.9%). The oil industry decreased by 10.7% and the non-oil industry decreased by 8.0%. As compared to 2002, oil industry GDP has decreased by 1.9 points, as the decrease for the previous year was 12.6% , while in the case of non-oil industry this indicator increased 1.5 points, from 6.5% to 8.0%.
- Regarding the non-oil industry, the activity level was affected by a partial stoppage of some private production sectors, as well as by the oil industry sector strike. The industry sectors which showed the highest decrease were: construction (-37.4%), trade (-12%); manufacturing (-10.6%) and mining (-7.6%). Among all the economic activities, electricity and water were the only ones with a slight growth of 1% at the end of 2003.

OIL INDUSTRY

- A 10.7% decrease in oil activities, affected by disputes which began in December 2002 and early 2003, was due to the strong decrease in production volumes. As the operating procedures recovered, there was a gradual increase in the activities, and the performance expansion corresponding to strategic associations contributed to this situation. These associations increased their share in the national production, from 11.3% to 14.7%, that is to say, from 369,000 barrels per day, to 425,000 barrels per day. (bpd)
- The year 2003 ended with the price of Venezuelan crude oil at an average US\$ 26.65 per barrel, after remaining throughout November at US\$ 25.32, while the OPEC crude oil basket was at US\$ 29.32 per barrel in the same month, according to information received from the Energy and Mining Ministry.
- At the beginning of December, the International Energy Agency (IEA) verified the upward trend in its estimates on worldwide oil consumption in 2003, which exceeded by 1.44 million barrels per day or 1.9% the results of the previous year. For 2004, there is a forecast of 79.6 million of barrels per day, which should mean an increase of 1.16 million or 1.5% as compared to 2003.

FOREIGN SECTOR

- The balance of payments at the end of 2003 had a global surplus of US\$ 5.43 million, as compared to the deficit of US\$ 4.427 million of the previous year. The surplus balance (US\$ 9.624 million) of the current account was favored by a significant reduction of imports (-21.4%) related to a decrease in the economic pace and a restriction in foreign currency transactions.
- The level of international reserve was of US\$ 20,596 million, which represented an increase of US\$ 5,736 million as compared to 2002. This result was partly due, according to the Central Bank of Venezuela report, to the operative difference in the foreign currency issuance in the year, in a context where the oil income had a relative stability despite their drop at the beginning of 2003.
- The Committee for the Administration of Foreign Currency approved in 2003 132,731 applications, for an amount of more than US\$ 10,215 million, with an average in December of US\$ 95.7 million per day. About 79% of the approved foreign currency was allocated to supplies and raw material import, while 52% of the foreign currency authorized for import was allocated to the food and health sectors, with US\$ 1,084.7 and US\$ 393.3 millions, respectively.

FINANCIAL MANAGEMENT OF THE CENTRAL GOVERNMENT

- The fiscal management of the year was characterized by various indebtedness operations, which increased the balance of the domestic public debt from Bolivares 12.7 million millions to about Bolivares 22 million millions at the end of 2003, resulting in a fiscal deficit to 5.8% of GDP, which exceeds in some aspects the one recorded in 2002. The increase in fiscal unbalance is connected with a 2.8% increase in primary GDP expense, because of the increase of the fiscal income by 2.2% of GDP as compared to the one shown at the end of 2002.
- The domestic net indebtedness was equal to 4.7% of GDP as compared to 2.8% of GDP in 2002. The foreign debt increased to more than US\$ 23,000 million as consequence of the placement of public bonds on the foreign market and issues of dollar bonds on the local market.

CURRENCY ISSUES

With the implementation of an exchange control, the economy has continued to accumulate a large amount of Bolivares reaching Bolivares 30,836 billion in December 2003, a level which exceeds by 59.3% the one at the end of 2002. The

money (Bolivares 18,971 billion) which still represents one important part of the economy liquidity (61.52%) still shows the preference of economy agents for transactional operations and placement of funds in very short term instruments.

Quasi-money showed a growth, as compared to the previous year, of 36.1%, being of Bolivares 11,865 billion. This situation ended up leading to a liquidity level which exceeded the one recorded in 2002 by 57.5% (Bolivares 11,562 billion) and Bolivares 13,589 billion (81.5%) more as compared to 2001.

- Regarding interest rates, the financial market nominal lending and borrowing rates recorded decreases of 14 and 10 points, respectively, in 2003 and the rates at the end of December 2003 were at 19.48% for the lending rate and 14.18% for 90 days term deposits.

INFLATION

- In December 2003, Consumer Price Index (including products under price control) closed with an accumulated inflation rate of 27.1% for the year, the Wholesale Price Index, considered a real indicator of inflation pressure, increased by 48.9% for the same period.
- Regarding the result of the inflation core indicator, the variation rate for 2003 reached a level of 37.9%, driven basically by the non-managed utilities and industrial assets (except food and textiles).
- From the performance of the different price indexes it may be concluded that there is a significant and repressed inflation pressure in all the marketing chains.

UNEMPLOYMENT

- Although there are no final figures yet on the performance of the labor market by the end of December 2003, the Ministry for Planning and Development reported that during 2003, million jobs were created and the Unemployment Rate was 14.1%.
- For 2004, the Executive Branch launched the "*Vuelvan Caras*" project, and it indicated that, as from February 4, the unemployment rates shall be significantly reduced, down to an unemployment rate of 5% in December. This way, by the end of the year, 1,200,000 jobs shall have been created, and only 500,000 Venezuela citizens would be unemployed.

BANKING SYSTEM

- The performance of commercial and universal banking during 2003 was favorable, considering the expectations at the beginning of the year. The financial system as a whole continues to adapt to the environment changes, the new regulations in force, and, also, the size of the Venezuelan market, with all the implications this entails.
- Out of the 71 banks which were part of the system in 2001, only 51 remain operative today. This implies a strong reduction in the number of members, with the resulting reduction both in the number of branches and in the number of employees. The latest information available indicates that at the end of 2003, the financial system generated 52,000 direct jobs, through 2,744 agencies and branches throughout the country.
- Commercial and Universal banking assets amounted, by the end of 2003, to Bolivares 36,336 billion, which was equivalent to a 27.7% growth as compared to the first six months of 2003 and 48.1 % as compared to the end of 2002.
- Banking reached a level of Bolivares 14,393 billion under Securities Investments, Bolivares 6,153 billion of this amount were Central Bank of Venezuela placements and inter banking transactions,, the remainder being distributed mainly in securities available for sale and kept until their expiration.
- Changes in the actual sector of the economy, the stronger presence of the Central Bank of Venezuela through open market transactions and the higher level of Venezuelan domestic indebtedness and, through the placement of Treasury Bonds and DPN bonds, are the reasons for the growing importance of securities investments in aggregate local banking assets, after an inter-annual growth of Bolivares 8,177 billion as compared to 2002.
- The expansion of monetary liquidity in the hands of the public at large was reflected not only in an increase of deposits from the public but also in the maintenance of suitable liquidity levels by banks. This account reached a balance of Bolivares 6,899 billion at the end of the second six-month period of 2003, which included 73% of funds deposited in the Central Bank of Venezuela, through legal reserve requirements.
- As a result, the banking system ended the period with 19% of cash available over total assets.
- Together with an increase shown by the resources raised, during this period there was a slight recovery in the intermediation ratio of the system, after a

growth of Bolivares 2,572 billion (33.5%) during the six-month period, which resulted from credit transactions, which totaled Bolivares 10,243 billion at the end of the second six-month period of 2003.

- The new liquidity in the economy and the preference of the public at large for more liquid assets, for transaction purposes, contributed to the maintenance of a high volume of checking account deposits, representing 53.51% of deposits, while in December 2002, this share was 50.75%. Savings and term deposits, despite their continued growth during the year, had a lower share, 24.6% and 18.1%, respectively.
- A decrease in average banking funds costs of almost 4 points as compared to 2002, together with higher profits from securities investments, offset the decrease in profits in the loan portfolio, and the gross financial margin increased to Bolivares 2,100 billion, which represents an increase of Bolivares 606 billion as compared to the second semester of 2002.
- Net income recorded by the commercial and universal banking for the semester was of Bolivares 1,057 billion, which exceeded by Bolivares 498 billion the one recorded in the same period of the previous year. An average 39.9% profit was achieved on equity, which was higher than the one shown in the three previous six-month periods and higher than accumulated inflation in 2003.
- A slight reduction in the translation expenses indicator over average assets also contributed to this achievement. The former was 12.9% in December 2003, and was mainly due to lower personnel expenses, which decreased by Bolivares 7 billion during the second semester of last year.
- During the period, there were also significant increases in the levels of banking fixed portfolios, from an average of 133.5% in the subsystem in December 2002 to 143.0% in June 2003 and then, in December 2003, to 177.0% even when the ratio measuring the portfolio quality substantially improved during the second semester, closing at 4.6% after having reached levels of more than 8% in the first six months of 2003, because of unfavorable economic conditions which prevailed from the end of 2002.
- Important tax contributions from the commercial and universal banking during the last year were remarkable, through contributions to Fogade (*Banking Protection and Guarantee Deposits Fund*), Sudeban (*Banks and Other Financial Entities Superintendency*) and Income Tax which were close to Bolivares 200 billion, not including payments for stamp tax and municipal taxes.

BANESCO MANAGEMENT 2003

Banesco ended 2003 with excellent results and an important position that the Venezuela financial market, with the support of a 100% Venezuelan equity and state-of-the art technology.

- Banesco had 11.8% of the total assets of the universal and commercial banking subsystem, after recording an annual variation of Bolivares 1,428 billion (49.9%) and a semester variation of Bolivares 1,227 billion (40.1%). Consequently, Banesco, with Bolivares 4,289 billion in assets in December 2003, was ranking fourth, significantly reducing the gap the two most important banks in the Venezuelan financial system.
- Investments in Banesco Securities amounted to Bolivares 1,887 billion, which represents an increase of Bolivares 892 billion (89.7%) as compared to the second semester of 2002. Regarding the market share, Banesco is in the third place (a 13.1% share)
- Banesco ended with a loan portfolio of Bolivares 919 billion (+23.2% in the semester) due to the growing performance of Restructured Loans (365.2%), Current Loans (14.8%) and Loans subject to Litigation (23.2%), considering also a reduction in overdue portfolio (-37.8%). In terms of its performance in the credit market, Banesco is in the fourth place (8.9%).

At the end of 2003, Banesco Banco Universal was managing third-party resources for an amount of Bolivares 7,863 billion, equivalent to 15.2% of the funds managed by commercial and universal banking, which placed us second in importance within the national banking ranking at that time. From this amount, Bolivares 3,448 billion were public deposits, a category in which Banesco stands out in term deposits, where it is the market leader, with a 15% share.

- Our Public Deposits continue to include 55.7% of checking accounts, with a balance in December 2003 of Bolivares 1,919 billion, while Savings Accounts and Term Deposits represent, each of them separately, 21% of deposits.
- Figures by product evidence the significant growth in checking accounts (+Bolivares 937 billion) during 2003, and a no less important increase of Bolivares 582 billions in term deposits.

More than 1,600,000 depositors have 360 branches for their transactions throughout Venezuela, or they may use our web page, which offers several benefits for carrying out any transactions on the Internet. Banesco Banco Universal has 588 ATM's for customers in the Banesco network with national coverage for

users of 900,000 debit cards, assisted by our telephone help desk, through which an average of 1,200,000 monthly transactions are made.

We have been thoroughly and continuously surveying the market and our actual and potential customers, as well as their needs and wishes. This market research has helped the bank to plan its strategy in order to keep a clear focus on specific goals, for which we have developed a full range of financial services which has been favored by contributions made by successful mergers.

Thus, Banesco Banco Universal achieved positions of great importance in such key areas for Venezuelan development, as housing, an area which is administered in different forms. Among these forms, we may find transactions related to the Housing Policy Law (*Ley de Política Habitacional*), in which it ranks first, with a total of Bolivares 518 billion at the end of December 2003, representing a 28% market share.

The development of the trust business has also increased the Bank's share in this market, placing it in the second position. Banesco had a total of Bolivares 2.267 billion in different trust plans at the end of the second semester of 2003, which is equivalent to a 16.2% market share, particularly focused on trust management.

Consumer credit through credit cards has become one of our leading products, and we are holding the first place in the market with a share that exceeds 23% as a whole through different franchises and related cards.

These large transaction and financing volumes are supported by sound equity levels (Bolivares 645 billion), and the 15.03% ratio to total assets is higher than what is required by the supervising agencies. Moreover, Banesco Banco Universal is the bank with the highest paid-in capital of the Venezuela financial system (Bolivares 428 billion).

Management indicators for the fiscal year show an excellent performance, among which the return on equity obtained by the bank (44.14%) is significant. This figure is higher than the one recorded by Banesco at the end of the second semester of 2002, and it is higher than accumulated inflation during 2003 and the average of the universal and commercial banking.

The quality of our loan portfolio is evidenced also by the indicator which measures it, which shows a percentage of fixed portfolio over gross portfolio of 3.39% below the average of the market. This way, our credit level was stable during the first semester of 2003, showing a stronger impulse in the second semester, when it recorded a growth of Bolivares 170 billion, as the economic expectations were more favorable.

On behalf of the Board of Directors, we would like to express our sincere gratitude to all our clients, employees and related associates, for their valuable contribution to the achievement of the results that we have presented above.

[Illegible signature]

Luis Xavier Lujan P.
Executive President

PRODUCTO INTERNO BRUTO (PIB)

Al cierre del segundo trimestre se registró un aumento de 13,6 % del Producto Interno Bruto en comparación a igual lapso de 2003. Este comportamiento, aunado al crecimiento de 34,8% registrado en los primeros tres meses, genera un resultado favorable de 23,1% durante el primer semestre de 2004, manteniendo la actividad económica un crecimiento sostenido por tercer trimestre consecutivo.

La evolución estuvo determinada fundamentalmente, por el desempeño positivo del sector no petrolero (+15,0%), mientras que las actividades petroleras crecieron en 3,5%. Desde el punto de vista institucional, el sector privado aumentó en 16,1%, en tanto que el público lo hizo a un ritmo menor, 5,9%.

Respecto al comportamiento de las actividades no petroleras durante el semestre que finalizó, se apreció una contribución importante de la manufactura (37,9%), construcción (33,6%), comercio y servicios de reparación (34,9%), transporte y almacenamiento (33,5%) y minería (26,7%), en un entorno caracterizado por la expansión de 28,4% de la demanda agregada interna.

La menor rigidez del control cambiario y el mayor financiamiento bancario propiciado por el descenso en las tasas activas, contribuyeron tanto a la expansión de la oferta de bienes y servicios, como de la demanda agregada interna.

MERCADO PETROLERO

Según la Energy Information Administration (EIA), la producción venezolana se mantuvo al cierre del primer semestre en 2,45 millones de barriles diarios, ubicándose el precio promedio en junio en US\$/b 31,84, mientras que el precio promedio de la cesta OPEP fue de US\$/d 34,79.

Estas disminuciones en los precios se originaron por el anuncio que realizó la OPEP de aumentar la oferta en dos etapas, de 23,5 millones b/d a 25,5 millones b/d a partir de julio y un segundo aumento a 26 millones b/d efectivo en agosto, con el fin de cubrir la creciente demanda mundial de crudo y aliviar los altos niveles de los precios petroleros.

Para Venezuela esta decisión significaría elevar su cuota actual de 2,7 b/d a 2,93 b/d a partir del 1º de julio y a 2,99 b/d el 1º de agosto. Tales niveles superan la producción actual venezolana.

Otros factores determinantes fueron el reinicio parcial de las actividades petroleras en Irak, el aumento de los inventarios de crudo y gasolina de los Estados Unidos y el cese de una huelga petrolera de cuatro días en Noruega (tercer país exportador de petróleo a nivel mundial).

BALANZA DE PAGOS

Cifras del BCV dan cuenta del saldo positivo reflejado por la balanza de pagos para el segundo trimestre de 2004 en la cuenta corriente, al ubicarse éste en US\$ 3.365 millones, mientras que la cuenta capital y financiera presentó un saldo deficitario de US\$ 2.356 millones.

- El superávit de la cuenta corriente es atribuible, en parte, al aumento de 32,9% en el valor de las exportaciones totales, producto de las mejoras en los precios internacionales (37,7%), y por otra, al mayor volumen de las ventas externas del sector no petrolero (37,3%), al cual contribuyen en mayor grado las industrias química y siderúrgica y las actividades vinculadas a los productos plástico, aluminio, vehículos automotores, alimentos y bebidas.
- Las importaciones totalizaron US\$ 3.928 millones, equivalente a un aumento de 88,7% con respecto al segundo trimestre de 2003, el cual guarda relación con la mayor actividad económica real.

Los resultados del segundo trimestre originaron un saldo superavitario de la balanza de pagos de US\$ 224 millones, ubicándose las reservas internacionales netas del país en US\$ 23.132 millones, de los cuales US\$ 704 millones corresponden al Fondo de Estabilización Macroeconómica (FEM).

TRIBUTOS

- Fue reformada la Ley del Impuesto al Valor Agregado (IVA), reduciéndose en 1% el tributo, de 16% a 15% a partir de agosto 2004, de igual manera la eliminación del 1% del Impuesto a los Activos Empresariales (IAE).
- La recaudación tributaria en junio ascendió a Bs. 1,6 billones, superando en 27% la meta de Bs. 1,2 billones, para un acumulado al cierre del primer semestre de Bs. 9,9 billones. El Impuesto al Débito Bancario (IDB) en seis meses aportó Bs. 752 millardos.

MARCO LEGAL

Durante el semestre que culminó la actividad legal abordó importantes temas como:

- La propuesta de la reforma de la Ley General de Bancos, creándose una comisión entre el Fondo de Garantía de Depósitos y el sistema financiero para evaluar varios tópicos, entre los cuales figuran: el incremento del seguro de depósitos a Bs. 25 millones, políticas de donación de algunos inmuebles por parte de Fogade, fijar la contribución con base en unidades tributarias acorde con la inflación, mejorar y optimizar la eficiencia en la política de microcréditos, aumentando de 3% a 10% la cartera obligatoria de la banca para los microempresarios.
- La resolución del BCV en la que se prohíbe a las instituciones financieras efectuar ningún tipo de cobro a sus clientes por comisiones, tarifas o recargos derivados de mantenimientos de las cuentas de ahorro.

2004 SEP 18 PM 12:40

- Cadivi consignó la propuesta de Ley de Delitos Cambiarios, en la cual se establecen sanciones por sobrefacturación, subfacturación y trámites fraudulentos, anexo del mercado paralelo. El objetivo es que exista una tipificación de los delitos.

ARCHIVO
RECIBIDO**MERCADO CAMBIARIO**

Según la Comisión de Administración de Divisas (Cadivi), al cierre del primer semestre de 2004 el organismo ha entregado US\$ 5.308 millones, lo cual representó un incremento de US\$ 913 millones respecto al año 2003. La mayor entrega de divisas al cambio oficial de Bs. 1.920 redujo la presión, manteniéndose el dólar paralelo con tendencia a la baja.

MERCADO MONETARIO*Liquidez Monetaria*

Al cierre de junio ascendió a Bs. 33.713 millardos, significando un aumento de 9,0% con relación a diciembre cuando registró Bs. 30.994 millardos y de 53,9% con respecto a junio de 2003 (Bs. 21.901 millardos). Este crecimiento se debe al represamiento interno de recursos financieros que se mantiene con el control cambiario y a su vez, al aumento del gasto público.

Tasas de Interés

En concordancia con la evolución de la liquidez, las tasas de interés, luego de un fuerte descenso en el año 2003, han tendido a estabilizarse. Para junio la tasa activa promedio de los seis principales bancos se ubicó en 16,08%, mientras que la pasiva fue de 12,32%, para un margen de 3,76 puntos.

INFLACIÓN

El Índice de Precios al Consumidor (IPC) del área metropolitana de Caracas registró un incremento de 1,9% en junio, superior al reportado en igual mes de 2003 (1,4%). Con estos resultados, la inflación en el primer semestre de 2004 fue de 11,0%, por debajo de la registrada en igual período del año anterior (15,4%). El crecimiento anualizado del IPC en el período junio 2004/junio 2003 alcanzó 22,3%, menor al reflejado en 2003/2002, cuando mostró una variación de 34,2%.

- El núcleo inflacionario registró una variación de 1,5%, similar a la del mes previo e inferior a la del IPC general (1,9%), debida, en gran parte, a los incrementos de precios de los servicios sujetos a control.

FUERZA DE TRABAJO

Según el Instituto Nacional de Estadísticas (INE), al cierre de junio de 2004 la tasa de desempleo fue de 15,5%, estimándose un mayor descenso de la misma para fines de año, cuando se ubicaría cerca del 12%. Esta mejoría se atribuye principalmente a la recuperación de 35 mil empleos directos en el sector industrial.

- Las últimas cifras en detalle muestran que al cierre del primer trimestre de 2004 la población venezolana ascendía a 25.805.913 personas, mientras que la población económicamente activa o fuerza laboral en promedio se ubicó en 12.009.994 personas, encontrándose ocupadas 9.936.668, equivalente a 68,8%, mientras que 2.073.326 personas se encuentran desocupadas, reflejando una tasa de desempleo abierto de 17,3%, inferior a la del primer trimestre de 2003 (19,7%); y superior a igual período de 2002 (15,3%).



2004 SEP 18 PM 12:40

ARCHIVO
RECIBIDO

- Del total ocupados, 51,3% corresponde al sector informal (5.091.168 personas).

SISTEMA FINANCIERO

La evolución del sistema durante el primer semestre del año en curso refleja una gran estabilidad en cuanto al número de instituciones. El Informe de la Superintendencia de Bancos correspondiente al cierre de junio contabiliza 52, de las cuales 33 se encuentran clasificadas estrictamente como bancos comerciales y universales, equivalente al 63% del sistema, evidenciándose el menor peso de las instituciones especializadas en la banca actual.

El balance de la banca comercial y universal revela un interesante crecimiento durante los primeros seis meses del año, alcanzando su activo Bs. 44.271 millardos, lo que representó una variación intersemestral de Bs. 7.935 millardos (21,8%) y de Bs. 15.806 millardos al compararse con el primer semestre de 2003.

Este comportamiento es atribuible al impulso de los activos productivos, representados principalmente por la cartera de créditos y las inversiones en valores, los cuales en conjunto aumentaron en un monto aproximado a Bs. 6.000 millardos.

La evolución individual de dichos rubros hace prever un cambio en la orientación de los negocios del sistema financiero, un retorno hacia la intermediación crediticia, ante la aparente pérdida de atractivo de los papeles del Estado, luego de quebrarse la tendencia que mostraba una cartera de créditos progresivamente de menor importancia relativa en comparación con la de las inversiones en valores, culminando el primer semestre del año con una relación de cartera de créditos a activo total de 32%, cuatro puntos por encima de la registrada al cierre de diciembre de 2003, aunque todavía inferior a los niveles prevalecientes en 2002, cuando rondaba el 40%.

Concuera el mayor ritmo de expansión de la cartera de créditos (+Bs. 3.954 millardos) durante el primer semestre de 2004 con el mejor desempeño de la economía y expectativas más favorables, en detrimento de las inversiones en valores, las cuales mostraron un menor impulso semestral (15,2%), colocándose al finalizar junio en Bs. 16.588 millardos.

Su participación dentro del activo de la banca se redujo de niveles superiores a 40% durante el primer trimestre de 2004 a un promedio de 37% al concluir el lapso analizado.

La cartera inmovilizada disminuyó en 16,7%, Bs. 74 millardos, debido esencialmente a la baja de los créditos en litigio en Bs. 44 millardos y de los demorados en Bs. 31 millardos, pasando a representar el 3,0% de la cartera de créditos bruta (4,6% en diciembre 2003), mientras que la provisión para cartera de créditos/cartera de crédito inmovilizada a junio de 2004 fue de 204,2% (176,9% a diciembre de 2003). La morosidad se ubica en su nivel semestral más bajo desde diciembre de 1997.

Los créditos de la banca comercial y universal según su destino se orientaron en 73% hacia los préstamos comerciales, totalizando Bs. 10.405 millardos en junio de 2004, duplicándose el valor que registraba en el primer semestre de 2003, dado el mayor ritmo de actividad en algunos sectores productivos y las mejores condiciones de financiamiento.

Los créditos al consumo experimentaron un crecimiento durante el semestre de 16,5% con respecto a diciembre pasado, aunque aún no recuperan el impulso de años anteriores, lo cual es más evidente

en el ramo de financiamiento para vehículos, mercado que concluyó en un nivel de Bs. 370 millardos, por debajo de lo registrado en el pasado, cuando superaba los 500 millardos de bolívares.

La cartera de tarjetas de crédito se movió durante el semestre en un rango promedio de Bs. 1.400 millardos, lo cual evidencia un comportamiento discreto pero mejor que el de los vehículos, al convertirse esta modalidad de pago en un instrumento alternativo para financiar la compra de bienes y servicios de la canasta normativa, y para fraccionar algunos pagos, de acuerdo con los hábitos de consumo actuales, aunado a la posibilidad de su uso en el exterior durante el último trimestre,

El financiamiento hipotecario todavía no alcanza los niveles que exhibía en el segundo semestre de 2002, concluyendo junio de 2004 con un saldo de Bs. 506 millardos, equivalente al 3,5% de la cartera de la banca comercial y universal. Este comportamiento luce acorde con el bajo ritmo de actividad del sector privado de la construcción y con el menor número de transacciones inmobiliarias registradas en el país.

El desempeño de las carteras agrícola y microempresarial presenta una evolución muy favorable, logrando niveles de Bs. 385 millardos y Bs. 1.802 millardos, respectivamente, al finalizar junio de 2004.

En el caso de los créditos a microempresarios se aprecia un crecimiento de Bs. 337 millardos con respecto al segundo semestre de 2002, fecha de su implementación, mientras que el financiamiento agrícola refleja durante los últimos 12 meses un aumento sostenido, concentrando en la actualidad aproximadamente el 13% de la cartera de la banca, habida cuenta de la progresividad vigente en el porcentaje que este tipo de financiamiento debe representar con respecto a la cartera total de cada institución (16% hasta diciembre de 2004).

El pasivo de la banca mostró un aumento de 21,8%, Bs. 6.743 millardos, con relación a diciembre de 2003, ubicándose en Bs. 37.624 millardos, comportamiento acorde con el impulso mostrado por la liquidez monetaria y con el poco atractivo que representan las tasas pasivas, ya que al observar la evolución de las distintas modalidades de captación, las cuentas a la vista representan el 51%, luego de un incremento de más de 6 mil millardos en el último año, con lo cual su saldo se ubicó llegó en junio de 2004 a Bs. 17.168 millardos.

Los depósitos a plazo, aunque favorecidos por el control cambiario, solo aumentaron en Bs. 2.500 millardos para el mismo lapso, elevándose a Bs. 7.295 millardos, equivalente al 21% de los recursos tradicionales captados por la banca.

Toda esta serie de factores ha conllevado hacia una mayor intermediación crediticia, elevándose este coeficiente a 42,5% en junio de 2004, luego de haber oscilado alrededor de 35% desde el segundo trimestre de 2003 hasta el primer trimestre del año en curso, repuntando a partir de abril de 2004.

La evolución de los fondos manejados por la banca comercial y universal mantuvo el impulso que traía en mayor medida, desde el primer semestre del año 2003, dado el impacto de ciertas medidas de orden económico, así como el comportamiento de los principales agregados monetarios, logrando ubicarse dichos recursos en Bs. 60 mil millardos al cierre del primer semestre de 2004, luego de una variación interanual de Bs. 8.980 millardos (17,3%) y de Bs. 20.747 millardos (51,7%) en comparación al cierre de diciembre de 2003, concentrándose el 54% en los cuatro bancos universales más importantes del país.

El estado de resultados del primer semestre del año refleja un nivel de utilidades netas para la banca de Bs. 1.454 millardos, que comparado con el del cierre de junio de 2003, representa un incremento de Bs. 669 millardos (Bs. 85,3%) y de Bs. 397 millardos (37,6%) con respecto al segundo semestre de 2003.

No obstante, persiste el menor rendimiento de los activos productivos de la banca en general, fundamentándose una parte significativa de su rentabilidad en la obtención de otros ingresos operativos, los cuales registraron durante el primer semestre de 2004 un aumento de Bs. 750 millardos (88,3%), mientras que los financieros se incrementaron en Bs. 168 millardos (5,8%).

Al desagregar estos últimos se observa asimismo, el decrecimiento de los ingresos por inversiones en valores en 1,8% (Bs. 28 millardos), pudiendo coincidir este cuadro con la mayor importancia de la intermediación crediticia en un futuro cercano, considerando que la baja experimentada por las tasas de interés, el excedente de liquidez monetaria y el control cambiario, han impulsado en cierta forma, el mayor control de las operaciones del BCV sobre el mercado monetario, previendo de hecho, papeles con menores rendimientos.

La estructura del balance del sistema bancario al cierre de junio de 2004 refleja ya la mayor contribución de los préstamos a la formación del activo total, ubicándose dicha proporción en 32,1%, lo cual representa un repunte de aproximadamente 5 puntos en comparación con el primer semestre de 2003, cuando rondaba 26,9%.

Los resultados de la banca comercial y universal revelan mayor racionalización de los recursos disponibles, mejores indicadores de gestión, lo cual ha permitido gerenciar positivamente los cambios de su entorno inmediato, y adaptarse a las nuevas tendencias del negocio, a distintas condiciones de mercado, así como a los cambios en los hábitos de consumo de la población, influenciando las estrategias y la forma de hacer banca, destacando aquellas que se encuentran efectiva y eficazmente alineadas con las necesidades de sus clientes y del mercado, mediante un profundo conocimiento de los mismos, vinculándolos cada vez más mediante una oferta de servicios y productos de calidad a precios justos.

La orientación global muestra una banca de agencias más reducidas, fuerte proyección hacia los medios de pago electrónicos, estrecha vinculación con los organismos reguladores de la actividad financiera, amplio conocimiento del cliente, tamaño del mercado bancario acorde con las necesidades de la economía, fortalecimiento del capital humano y tecnológico, educación del usuario financiero con énfasis en un fuerte esfuerzo hacia una mayor bancarización de la población, fusiones y adquisiciones que permitan no solo ahorros de costos, sino mayor eficiencia, entre otras.

BANESCO BANCO UNIVERSAL

Banesco registró al cierre de junio del primer semestre de 2004 excelentes resultados, producto del esfuerzo realizado por la institución y las distintas áreas que lo integran, las cuales, alineadas con la estrategia prevista para el período en estudio, contribuyeron en forma decisiva al aumento de la participación de mercado de nuestros productos y servicios, posicionándose como el primer banco del país en recursos manejados, con el mejor y más eficiente servicio en toda nuestra red de agencias distribuidas a lo largo y ancho del país, apoyadas en la más avanzada tecnología y en un capital humano altamente capacitado y profesional.

Así, el banco culminó el período con activos totales por un monto de Bs. 5.354 millardos, luego de registrar un incremento de 74,8% con respecto a junio del año pasado y de 24,8% en comparación al cierre de diciembre de 2003.

Este comportamiento se debió fundamentalmente al impulso que durante dicho lapso se observó en el rubro inversiones en valores, cuenta que mostró un importante aumento durante los últimos doce meses transcurridos, del orden de 132,4% (Bs. 1.409 millardos) y de 31,1% (Bs. 586 millardos desde el segundo semestre de 2003).

Otro componente que contribuyó al aumento experimentado por el activo fue la cartera de créditos del banco y la tendencia favorable que viene reflejando, luego de un aumento interanual de Bs. 467 millardos (62,7%) y de Bs. 294 millardos (32,0%) con relación al semestre anterior.

El apoyo dado por la institución a la gestión de crédito estuvo basado en un mayor conocimiento de nuestra cartera de clientes y de las necesidades específicas de financiamiento de los diferentes sectores productivos que ellos representan, gestionándose préstamos de buena calidad, todo lo cual se refleja en un muy bajo porcentaje de inmovilizaciones, al reducirse el coeficiente que la mide de 3,4% en diciembre de 2003 a 2,8% al cierre de junio de 2004, nivel ligeramente inferior al registrado por la banca comercial y universal en promedio.

La importante posición de Banesco en el sistema financiero venezolano continuó consolidándose durante el último ejercicio, al observar la preferencia del público por nuestros productos y servicios, considerando que somos la institución con mayor volumen de recursos manejados por la banca (16,05% de participación), luego de alcanzar estos fondos un nivel de Bs. 9.767 millardos, habida cuenta del crecimiento de Bs. 4.008 millardos experimentado desde junio de 2003 hasta la fecha.

De dicho monto, correspondió a las captaciones del público el 43,7%, luego de registrar un aumento de Bs. 1.920 millardos (81,7%) durante los últimos doce meses y de 23,9% (Bs. 822 millardos) en el semestre en consideración, atribuible al mayor ritmo de crecimiento de los depósitos a plazo (Bs. 365 millardos más en el semestre) dado el refrescamiento de los Planes Banesco durante el período analizado, sin menoscabo del significativo repunte evidenciado también por las modalidades de ahorro y a la vista, las cuales para igual lapso, aumentaron en Bs. 155 millardos y Bs. 189 millardos, respectivamente.

Respecto a la evolución de otro de nuestros productos líderes, la gestión de recursos del Sistema de Ley de Política Habitacional, Banesco mantuvo su liderazgo como la institución más importante, al aumentar su cuota de mercado a 28,5% con un nivel de Bs. 600 millardos, luego de registrar el mayor aumento en términos absolutos (Bs. 148 millardos) con respecto al cierre del primer semestre de 2003 en el segmento de bancos comerciales y universales.

El negocio fiduciario, en el cual Banesco es uno de los puntales del sistema al ocupar el segundo lugar con una participación de 18,2%, despuntó significativamente al reflejar un incremento de Bs. 1.153 millardos (59,2%) en comparación al saldo de junio de 2003, producto del esfuerzo realizado, entre otros, por el equipo del área de fideicomiso, de las innovaciones en sistemas y del impulso dado por la red de agencias y ejecutivos del banco a este producto.

Toda una serie de mejoras en los procesos, en la capacitación del personal, en la inversión en infraestructura, en tecnología, en cultura organizacional, enmarcados en estrategias y políticas previamente definidas por la dirección del banco, han redundado en la obtención de beneficios importantes desde el punto de vista contable, al presentar nuestro estado de resultados

correspondiente al ejercicio finalizado en junio de 2004, una utilidad neta de Bs. 235 millardos, una vez deducido el respectivo impuesto sobre la renta (Bs. 2,5 millardos), reflejando positivamente los logros expuestos por cada área del banco en el período mencionado.

Tanto nuestros indicadores de gestión como nuestros resultados financieros han ido decantándose, hasta lograr la obtención de importantes ahorros de costos, los cuales se han visto plasmados en la relación de gastos de transformación sobre activo total, coeficiente que se ha reducido a medida que la estructura de las distintas áreas se ha ido amoldando al nuevo volumen de negocios que manejamos, luego de los sucesivos procesos de fusiones, pasando el mencionado coeficiente a 9,4% en junio de 2004, similar al observado por la banca comercial y universal en promedio.

Indicadores Financieros	Jun-04	
	Banesco	Banca Comercial y Universal
Patrimonio		
Patrimonio +Gestión Operativa / Activo Total	15,33%	15,01%
Activo Improductivo/ (Patrimonio +Gestión Operativa)	139,58%	150,04%
Solvencia Bancaria v Calidad de Activos		
Prov. Cartera Crédito / Cartera Crédito Bruta	9,01%	5,96%
Cartera Inmovilizada Bruta / Cartera de Crédito Bruta	2,81%	2,92%
Gestión Administrativa		
Gtos. Personal +Gtos. Operativos /Activo Productivo Promedio	11,47%	11,10%
Gtos. Personal +Gtos. Operativos / Ingresos Financieros	63,26%	56,38%
Rentabilidad		
Resultado Neto / Activo Promedio	9,63%	7,19%
Resultado Neto / Patrimonio Promedio	64,04%	47,44%
Liquidez		
Disponibilidades / Captaciones del Público	20,35%	25,11%
Disp. +Inv. En Valores / Captaciones del Público	42,32%	56,05%

El desempeño de Banesco, visto a la luz de sus indicadores de publicación revela un importante esfuerzo por parte de los 7 mil empleados que en él laboran, para lograr las metas previstas, comportamiento que ha sido reconocido por analistas externos a la institución, al ubicársele en la categoría AA+.

En nombre de la Junta Directiva, deseamos expresar nuestro más sincero agradecimiento a todos nuestros clientes, empleados y relacionados, por su valiosa contribución al logro de los resultados que hoy presentamos.



Juan Carlos Escotet R.
Presidente Junta Directiva

TRANSLATION FROM SPANISH**GROSS DOMESTIC PRODUCT (GDP)**

At the end of the second quarter there was an increase of 13.6% in the Gross Domestic Product as compared to the same period in 2003. This performance, together with a 34.8% growth recorded in the first three months, represents an income of 23.1% during the first six-month period of 2004, and the economy activity kept a continuous growth for the third consecutive month.

This growth was mainly determined by the positive performance of the non-oil industry area (+15.0%), while the oil industry activities increased by 3.5%. From the corporate point of view, the private sector increased by 16.1% and the public sector increased at a slower pace, 5.9%.

Regarding the performance of non-oil industry activities in the above mentioned six-month period, there was a considerable contribution from the following sectors: manufacturing (37.9%), construction (33.6%), trade and repair services (34.9%), transport and storage (33.5%) and mining (26.7%), in an environment characterized by a 28.4% expansion in the aggregate domestic demand.

More relaxed exchange controls and more bank financing driven by the decrease in lending rates contributed both to an expansion of goods and services offered, and to the aggregate domestic demand.

OIL INDUSTRY MARKET

According to the Energy Information Administration (EIA), Venezuelan production at the end of the first six-month period of 2004 was 2.45 million barrels per day, the average price in June being of US\$ 31.84 per barrel, while the average price of the OPEC basket was US\$ 34.79 per barrel.

These decreases in prices occurred because of OPEC decision to increase the offer in two stages, from 23.5 million barrels per day to 25.5 million barrels per day, and a second increase from 26 million barrels per day effective as from August, in order to cover the growing world demand for crude oil and to lower oil prices.

For Venezuela this decision would imply an increase in the current quota of 2.7 barrels per day to 2.93 barrels per day as from July 1 and to 2.99 barrels per day as from August 1. These levels exceed current Venezuelan production.

Other essential factors were the partial re-start of oil activities in Iraq, an increase in crude oil and gasoline stocks in USA and the end of a four-day oil strike in Norway (third oil exporting country in the world).

BALANCE OF PAYMENTS

Central Bank of Venezuela's reports show a positive balance of payments for the second quarter of 2004 in the current account, which was US\$3,365 million, while the capital and financial account had a negative balance of US\$ 2,356 million.

- The current account surplus, on one hand, may be due to a 32.9% increase in total exports, resulting from an increase in international prices (37.7%), and on the other hand, to the higher volume of the non-oil industry sector foreign sales (37.3%), to which the chemical and iron and steel industries contributed in a higher degree, together with the production of the plastic, aluminum, vehicles, food and beverages sectors.
- Imports were of US\$ 3,928 million, equivalent to an 88.7% increase as compared to the second quarter of 2003. This increase is related to a higher current economy activity.

Results of the second quarter led to a US\$ 224 million surplus in the balance of payments, and Venezuelan net international reserves were of US\$23,132 million; US\$ 704 million of these are attributed to the Macroeconomic Stabilization Investment Fund (FEM).

TAXES

- The Value Added Tax Law (VAT) was amended, reducing the tax by 1%, i.e. from 16% to 15% as from August 2004. Likewise, Company Assets Tax was decreased by 1%.
- Tax collections in June increased to Bolivares 1.6 million millions, exceeding by 27% the threshold of Bolivares 1.2 million millions, with a total aggregate amount at the end of the first six-month period of Bolivares 9.9 million millions. The Bank Debit Tax in six months provided Bolivares 752 billion.

LEGAL FRAMEWORK

During the six-month period under consideration the legal activity covered important issues such as the following:

- There was a proposal for an amendment to the General Banking Law which includes creating a liaison committee between the Guarantee Deposit Fund and the financial system, to evaluate several issues, including among others: increasing the deposit insurance to Bolivares 25 million, real estate gist policies by Fogade, determination of a contribution on the basis of inflation-related tax units, improvement and optimization of efficiency in the micro-credits sector, increasing from 3% to 10% the mandatory bank portfolio for small businesses.
- The Central Bank of Venezuela issued a resolution which forbids any financial institutions from collecting charges from their clients for any commissions, fees or charges derived from savings accounts maintenance.
- The Foreign Currency Administration Committee (CADIVI) submitted a bill of law related to Foreign Exchange Crimes, in which there are provisions on over-billing, sub-billing and fraudulent procedures, in connection with the parallel market. The purpose is to ensure that there is a proper definition of a crime (*crime qualification*).

EXCHANGE MARKET

According to the Foreign Currency Administration Committee (CADIVI) at the end of the first six-month period of 2004, the entity delivered US\$ 5,308 million, which represented an increase of US\$ 913 million as compared to 2003. The increase in foreign currency delivered at the official exchange rate of Bolivares 1,920 reduced the pressure, and the parallel dollar continued to show a bearish tendency.

CURRENCY MARKET

Currency Liquidity

At the end of June the currency liquidity increased to Bolivares 33,713 billion, which is equivalent to 9.0% increase as compared to December when it was Bolivares 30,994 billion and 53.9% as compared to June 2003 (Bolivares 21,901 billion). This growth was due to the domestic restraint of financial resources through an exchange control and, also, an increase in public expenditures.

Interest Rates

Consistent with the growth of liquidity, interest rates, after a strong decrease in 2003, are getting stable. In June the average lending rate at the main six banks was 16.08%, while the borrowing rate was 12.32% with a 3.76 points spread.

INFLATION

The Consumer Price Index in metropolitan Caracas recorded a 1.9% increase in June, exceeding the one reported in the same month in 2003 (1.4%). With these results, inflation for the first six-month period of 2004 was 11.0% below the one recorded in the same period of the previous year (15.4%). The yearly growth of the Consumer Price Index in the period June 2004 - June 2003 reached 22.3%, lower than the one reflected in the period 2003/2002, when there was a 34.2% difference.

- The inflation core recorded a variation of 1.5% similar to the previous month and lower than the general Consumer Price index (1.9%), partly due to increases in utilities which are subject to price controls.

LABOR FORCE

According to the Venezuelan Statistics Institute (INE) at the end of June 2004 the unemployment rate was of 15.5%, and there were expectations for a further decrease towards the end of the year, when unemployment was expected to be close to 12%. This improvement was mainly due to the recovery of 35,000 direct jobs in the industry sector.

- The latest detailed figures show that at the end of the first 2004 quarter there were 25,805,913 inhabitants in Venezuela. The economically active population or labor force was 12,009,994 individuals, from which 9,936,668 were employed, an equivalent of 68.8%, while 2,073,326 individuals were unemployed, showing an open unemployment rate of 17.3%, lower than the one in the first quarter of 2003 (19.7%); and exceeding the one in the same period of 2002 (15.3%).
- Fifty one point three per cent (51.3%) of total employed individuals belong to the informal sector (5,091,168 individuals).

FINANCIAL SYSTEM

The financial system development during the first six-month period of the current year showed a greater stability regarding the number of institutions. The Report issued by the Superintendency of Banks at the end of June calculated 52, 33 of which were strictly classified as commercial and universal banks, an equivalent of 63% of the system, evidencing the decreased importance of specialized banks.

Universal and commercial banking figures reveal an interest growth during the course of the first six months of the year, with total assets of Bolivares 44,271 billion, which represented a variation between six-month periods of Bolivares 7,935 billion (21.8%) and of Bolivares 15,806 billion as compared to the first six-month period of 2003.

This performance may be due to an impulse in productive assets represented mainly by loan portfolios and securities investments, which together increased in Bolivares 6,000 billion.

The individual growth of these categories allows to forecast a change in the trend of the financial business system, a return to loans, because of an apparent decrease in importance of Public securities, after the tendency showing a progressively less important loan portfolio was broken as compared to investments in securities. The first six-month period of the year ended with a 32% ratio of the loan portfolio to total assets, four points above the one recorded at the end of December 2003, although still below those levels prevailing in 2002, when it was about 40%. The above is consistent with a higher expansion pace of the loan portfolio (+Bolivares 3,954 billion) during the first six-month period of 2004 with a better performance of the economy and more favorable expectations, although this impaired securities investments, which showed a lower impulse in the six-month period (15.2%), being Bolivares 16,588 billion at the end of June. Participation within the banking assets was reduced from levels higher than 40 % during the first quarter of 2004 to an average of 37% at the end of the period analyzed.

The fixed portfolio decreased by 16.7%, Bolivares 74 billion, mainly due to a drop in loans subject to dispute of Bolivares 44 billion and overdue debts in Bolivares 31 billion, representing 3.0% of the gross loan portfolio (4.6% in December 2003), while the accrual for the loan portfolio/ long term loan portfolio as of June 2004 was 204.2% (176.9% as of December 2003). Delinquency was at its lowest six-months level since December 1997.

Commercial and universal banking loans according to their allocation were: 73% for commercial loans, with a total of Bolivares 10,405 billion in June 2004, double the amount recorded in the first six-month period 2003, because of the faster activity pace in some production sectors and better financing conditions.

Consumer credits increased 16.5% during the six-month period, as compared to last December, although they did not recover the impulse of previous years, which is more evident in the category of vehicle financing. This market ended at a level of Bolivares 370 billion, below the one recorded in the past, when it exceeded Bolivares 500 billion.

The credit card portfolio activity during the six-month period averaged Bolivares 1,400 billion, which evidenced a discrete but better performance than the one of the vehicles market. This form of payment was used as an alternative instrument to finance purchases of goods and services of the regular basket, and to divide some payments, in accordance with current consumption habits. The possibility of using credit cards abroad was also authorized during the last quarter of the year.

Mortgage financing did not yet reach the same levels that it had in the second six-month period of 2002; at the end of June 2004 the balance was Bolivares 506 billion, an equivalent to 3.5% of the universal and commercial banking portfolio. This performance was in accordance with the low pace of the private sector construction activity and with the lower number of real estate transactions recorded in Venezuela.

The performance of the agricultural and small and medium business portfolio was very favorable and achieved levels of Bolivares 385 billion and Bolivares 1,802 billion, respectively, at the end of June 2004.

In the case of loans for S&M business, there was a growth of Bolivares 337 billion as compared to the second six-month period of 2002, date on which these loans were implemented. Agricultural financing reflected a sustained increase during the last 12 months, concentrating now about 13% of the banking portfolio. It should be noted that there was a constant increase in this kind of financing vis-à-vis the total bank portfolio (16%) until December 2004.

Banking liabilities increased 21.8%, Bolivares 6,743 billion, as compared to December 2003, and reached Bolivares 37,624 billion. This performance was in accordance with the impulse shown by the currency liquidity and the unfavorable perspectives of the borrowing rates, because if we note the development of the different types of deposits, demand deposits represent 51% , after an increase of

more than 6 thousand billion in the last year, so the balance at the end of June 2004 was Bolivares 17,168 billion.

Term deposits, although favored by exchange control, only increased by Bolivares 2,500 billion during the same period, rising to Bolivares 7,295 billion, equivalent to 21 % of traditional resources collected by banks. All the above series of factors have led to more credits granted, which increased to 42.5% in June 2004, after having fluctuated at around 35% since the second quarter of 2003 until the first quarter of the current year, increasing April 2004 onwards.

The development of funds managed by commercial and universal banking mostly maintained its strength since the first six-month period of 2003, because of the impact of certain economic measures, as well as the performance of the main monetary aggregates. These resources were Bolivares 60 thousand billion at the end of the first six-month period 2004, after a variation between years of Bolivares 8,980 billion (17.3%) and Bolivares 20,747 billion (51.7%) as compared to the end of December 2003. The 54% was concentrated among the four most important universal banks in Venezuela.

The statement of income for the first six-month period of the year reflects a net banking profit level of Bolivares 1,454 billion which, as compared to the one at the end of June 2003, represents an increase of Bolivares 669 billion (Bolivares 85.3%) and of Bolivares 397 billion (37.6%) as compared to the second six-month period of 2003. Nevertheless, the lower performance of bank productive assets in general remains the same, and an important part of these profits is based on obtaining other operating income. Other operating income for the first six-month period of 2004 showed an increase of Bolivares 750 billion (88.3%), while financing income increased by Bolivares 168 billion (5.8%). If we break down these figures, we see a 1.8% decrease of income for securities investments (Bolivares 28 billion), and this may coincide with a higher credit intermediation for the near future, considering a drop in interest rates, excess of currency liquidity and exchange controls have driven, in a certain way, to stricter monitoring of currency market operations by the Central Bank of Venezuela, which envisages public securities with a lower yield rate.

The structure of the banking system balance at the end of June 2004 reflects already a higher contribution of loans to total assets, this proportion being 32.1%. This represents an increase of about 5 points as compared to the first six-month period of 2003, which was around 26.9%.

Results of universal and commercial banking shows a better streamlining of available resources, better management indicators, which allowed a positive management of changes in the immediate environment, and adapting to new business trends, different market conditions, as well as to the changes in the population's consumption habits, influencing strategies and ways to perform banking transactions, emphasizing those which are effectively and efficiently related to customers' and market needs by means of a thorough awareness and cross selling of services and quality products offered at a fair price.

The global trend shows that banks will have smaller branches, there is a strong projection towards electronic payment means, close relationship with regulatory financing agencies, broad knowledge of customers' needs, a bank market size in line with the needs of the economy, strengthening of human and technological capital, financial users training with emphasis in efforts for a wider banking awareness by the population, mergers and acquisitions which allow not only cost saving, but also more efficiency, among other aspects.

BANESCO BANCO UNIVERSAL

Banesco had an excellent performance at the end of June of the first six-month period 2004, because of an effort made by the bank and its different areas, which, together with the strategy forecasted for the period analyzed, decisively contributed to increase the market share of our products and services. This is the first bank in Venezuela with managed resources, with the best and most efficient service at all the network of agencies which are distributed throughout Venezuela, supported by the most advanced technology and highly trained and professional human resources.

Accordingly, the bank ended the period with total assets of Bolivares 5,354 billion, after recording an increase of 74.8% as compared to June last year and of 24.8% as compared to the end of December 2003.

This performance was mainly due to an impulse noticed during this period in securities investments, which showed an important increase during the last twelve months (132.4%) (Bolivares 1,409 billion) and 31.1% (Bolivares 586 billion) since the second six-month period of 2003.

Other factors which contributed to an increase of assets was the bank loan portfolio and the favorable trend which is being shown, after an inter-annual increase of Bolivares 467 billion (62.7%) and of Bolivares 294 billion (32.0%) as compared to the previous six-month period.

The support provided by the bank to credit management was based on a better awareness of our client portfolio and the specific financial needs of the different production sectors. The bank managed good quality loans which is evident in a very low percentage of bad loans. The ratio which measures these loans was reduced from 3.4% in December of 2003 to 2.8% at the end of June 2004, a level which is slightly lower than the average registered by the universal and commercial banking.

Banesco's important position in the Venezuelan financial system continued its consolidation during the last fiscal year, and the public in general showed its preference for our products and services, considering that we are the bank with the highest volume of resources in the banking industry (a 16.05% share), after these funds reached the level of Bolivares 9,767 billion, considering that an increase of Bolivares 4,008 took place from June 2003 to date. A total of 43.7% of this amount were deposits from private individuals. Deposits showed an increase of Bolivares 1,920 billion (81.7%) during the last twelve months and 23.9% (Bolivares 822 billion) in the six-month period under consideration, which was due to a higher pace of growth of term deposits (+ Bolivares 365 billion during the six-month period). This increase resulted from an updating of Banesco Plans during the period under analysis, but we should not forget the significant increase also recorded by savings accounts and demand deposits which showed an increase of Bolivares 155 billion and Bolivares 189 billion, respectively during the same period.

Regarding the development of another of our leading products, funds derived from the System of Housing Policy Law (*Sistema de Ley de Política Habitacional*) Banesco continued to be the leader, increasing its market share to 28.5% representing Bolivares 600 billion. There was a very high increase in absolute terms (Bolivares 148 billion) as compared with the end of the first six-month period of 2003 in the area of commercial and universal banking.

The trust business, in which Banesco is one of the leaders in the system ranking second with a market share of 18.2%, significantly improved, showing an increase of Bolivares 1,153 billion (59.2%) as compared to the balance of June 2003. This was a result, among others, of efforts made, by the trust team, innovations in systems and an impulse given to this product by the network of agencies and bank officers.

A series of improvements in processes, personnel training, investments in infrastructure, technology, and organizational culture, within the framework of

strategies and policies previously defined by bank management, have led to the achievement of major benefits from the accounting point of view. Our income statement for the fiscal year ended June 2004 showed a net profit of Bolivares 235 billion, after deduction of the respective income tax (Bolivares 2.5 billion). This was an evidence of the achievements of each bank area in the above mentioned period.

Both our management indicators and our financial results have been streamlined until we finally achieved important cost savings, as evidenced by the ratio of transformation expenses to total assets. This ratio has been gradually reduced as the structure of the different areas has adapted to the new business volume we manage, after several merger processes. The ratio changed to 9.4% in June 2004 (which is a ratio similar to that of the commercial and universal banking).

Banesco's performance, from the point of view of published indicators, evidences the important effort made by its 7,000 employees in the achievement of the goals set. These results have been acknowledged by external analysts, who have given Banesco an AA+ rating.

On behalf of the Board of Directors, we would like to express our sincere gratitude to all our clients, employees and related parties, for their valuable contribution to the achievement of the results that we have presented above.

[Illegible signature]

Juan Carlos Escoter R.
Chairman of the Board of Directors

Financial Indicators	June 2004	
	Banesco	Commercial and Universal Banking
Shareholders' Equity		
Shareholders' Equity + Operating Management / Total Assets	15.33%	15.01%
Unproductive Assets (Shareholders' Equity + Operating Management)	139.58%	150.04%
Banking Creditworthiness and Asset Quality		
Allowance for Loan portfolio / Gross Loan portfolio	9.01%	5.96%
Gross Fixed Portfolio / Gross Loan portfolio	2.81%	2.92%
Administrative Management		
Personnel expenses + operating expenses / Average Interest-Earning Assets	11.47%	11.10%
Personnel expenses + Operating expenses / Financial income	63.26%	56.38%
Profitability		
Net Income / Average Assets	9.63%	7.19%
Net Income / Average Equity	64.04%	47.44%
Liquidity		
Cash and Cash Equivalent / Customer Deposits	20.35%	25.11%
Cash and Cash Equivalent + Security Investments / Customer Deposits	42.32%	56.05%

Banesco Banco Universal
Informe de la Junta Directiva
Segundo Semestre de 2004

RECEIVED
305 11 14 12:12
OFFICE OF THE
ATTORNEY GENERAL



Caracas, Venezuela

A NUESTROS ACCIONISTAS, CLIENTES Y SOCIOS SOCIALES


Cerramos 2004 con excelentes noticias que queremos compartir con ustedes. Los resultados financieros correspondientes a este año reflejan el impecable desempeño del equipo humano que labora en esta Organización, lo cual nos condujo a posicionarnos como el líder indiscutible de la banca venezolana.

Mantuvimos a lo largo de todo el año la mejor calidad de servicio a nuestros clientes, satisfaciendo las necesidades de todos los segmentos de mercado que atendemos, a través de la más moderna y extensa red de agencias a nivel nacional.

El exitoso desempeño reflejado en nuestros estados financieros obedece a la estrategia que nos hemos fijado durante los últimos años, adoptando las mejores prácticas a nivel mundial, manteniendo un nivel de provisión estable y adecuado a nuestro nivel de negocios, una amplia base de capital y el liderazgo en el mercado detallista, especialmente en tarjetas de crédito e hipotecas.

Más allá de nuestro compromiso con los clientes y accionistas, también ratificamos a lo largo de 2004, nuestro empeño por ser una empresa socialmente responsable. Esta meta también la cumplimos junto a un importante número de socios sociales y a nuestro voluntariado corporativo, integrado por más de 500 trabajadores.

Nos comprometemos a mantenernos en esta ruta hacia la excelencia.



Juan Carlos Escobar Rodríguez
Presidente de la Junta Directiva

INFORME DE LA JUNTA DIRECTIVA - SEGUNDO SEMESTRE DE 2004

GESTIÓN ECONÓMICA

El año 2004 marcó la vuelta de la atracción de inversiones como prioridad para los sectores público y privado. Se experimentaron avances en busca de los negocios, tales como los novedosos Contratos de Estabilidad Jurídica contemplados en la Ley de Promoción y Protección de Inversiones y su Reglamento, cuya difusión se realizó entre inversionistas efectivos y potenciales. Resurgieron los encuentros empresariales binacionales, relacionados con la industria de los hidrocarburos y actividades no petroleras.¹

Se observó una recuperación en la economía luego de la contracción de los años 2002 y 2003. Las actividades con mayor crecimiento fueron las pro-cíclicas, aquellas que se comportan de forma directamente proporcional al PIB, tales como construcción, comercio y manufactura.

A pesar de la recuperación de la demanda agregada, la inflación retrocedió aproximadamente siete puntos con respecto a 2003. Este comportamiento se debió a la alta capacidad ociosa en la economía, lo cual se tradujo en un menor impacto en términos de costo al reactivarse las distintas actividades.

La estabilidad del mercado cambiario no oficial también incidió en la determinación de los precios. Las mejoras ejecutadas por Cadivi se tradujeron en una desaceleración del tipo de cambio paralelo, y la permanencia del control cambiario permitió que las reservas internacionales aumentaran en aproximadamente 16% respecto a 2003.

Tanto la recuperación de la actividad económica interna como la estabilidad en el ambiente político conjuntamente con la acumulación de reservas internacionales, se tradujeron en una disminución importante del riesgo país.

PRODUCTO INTERNO BRUTO

Durante el año 2004 la economía experimentó una apreciable recuperación, medida a través de sus distintas variables, especialmente el Producto Interno Bruto (PIB), la balanza de pagos y las reservas internacionales. Para el cuarto trimestre, el PIB presentó un alza de 11,2%, con lo cual el crecimiento acumulado en 2004 fue de 17,3%, lo que constituye el más alto nivel alcanzado desde que el BCV comenzó a calcular esta variable.

Este resultado se debió al comportamiento observado tanto por las actividades petroleras como por las no petroleras, en las cuales se dieron crecimientos de 8,7% y 17,8%, respectivamente. Desde el punto de vista institucional, se observó una expansión en los sectores público y privado, de 11,0% y 18,6%, respectivamente.

En el caso de las actividades petroleras pública y privada, se observó una normalización de las operaciones de extracción y refinación al registrar crecimientos de 7,0% y 15,7%, respectivamente. El sector no petrolero mantuvo su dinamismo al tener crecimientos importantes en todas las actividades, principalmente en manufactura (25,4%), construcción (32,1%), servicios de transporte y almacenamiento (26,4%), comercio interno (25,5%) y comunicaciones (10,2%).

¹ *Comisión Nacional de Promoción de Inversiones (Conapri)*

Este resultado tiene su origen, fundamentalmente, en el aumento de la demanda de bienes de consumo final y de inversión, ya que los agentes económicos se beneficiaron de un mayor financiamiento, estimulado, entre otros aspectos, por el descenso en las tasas de interés. Por otra parte, el valor agregado de los productores de servicios del Gobierno General se incrementó en 13,8%, lo que contribuyó a la reactivación de la economía.

Demanda Interna

La demanda agregada interna se vio incrementada en 27,9%, lo cual estuvo determinado por el consumo final privado (16,6%), la inversión bruta fija (43,0%) y el consumo final del gobierno (13,9%). El aumento en el gasto de consumo final privado obedeció principalmente a la recuperación del empleo, la desaceleración de la inflación, disminución de las tasas de interés y a una mayor disponibilidad de bienes importados.

En el caso de la inversión bruta fija, resalta el papel de la construcción y la adquisición de maquinarias y equipos. La demanda externa de bienes y servicios mostró un crecimiento de 13,3%, del cual corresponde un incremento de 9,2% a las exportaciones de bienes petroleros y de 23,1% a los bienes no petroleros.

Balanza de Pagos

Durante 2004 los indicadores correspondientes a la balanza de pagos llegaron a constituir el reflejo de la situación registrada por el PIB. En el IV trimestre del año la cuenta corriente cerró con un superávit de US \$ 3.889 millones, mientras que la de capital y financiera lo hizo con un déficit de US \$ 1.630 millones, lo que arrojó un saldo neto positivo de US \$ 2.259 millones.

La variación neta positiva de las reservas internacionales en el IV Trimestre de 2004 fue de US \$ 1.604 millones. Para el año 2004 en su conjunto, la cuenta corriente cerró con un superávit de US \$ 14.575 millones.

MERCADO PETROLERO

El escenario petrolero mundial estuvo caracterizado por la mejora en los niveles de riesgo-país de los mercados emergentes, la situación militar de Estados Unidos en Irak, los ataques a instalaciones petroleras, la inestabilidad de países claves como Arabia Saudita, todo lo cual consolidó una prima psicológica de guerra cercana a US \$15 en los precios.

- La menor capacidad de producción influyó en el precio nominal, convirtiéndose en una fuerte limitación sobre la oferta adicional total, luego de evidenciarse una mayor demanda de energía.
- La sensibilidad del mercado de futuros, ante una posible interrupción en el suministro, afectó el precio, al aumentar la actividad especulativa frente a noticias adversas, principalmente, de Irak, Arabia Saudita, Nigeria y Rusia.

En la última sesión de 2004, el crudo Brent de Londres subió a US \$40,46 el barril, más de US \$10 por encima del último día del año pasado, promediando en 2004 US \$38,19 el barril, 34% de incremento frente al precio promedio de US \$28,48 en 2003.

La cesta venezolana culminó el 26 de diciembre en US \$34,72², registrando una media en el mes de US \$32,32 y anual de US \$33,61, con lo cual hubo un excedente de US \$13,61 con respecto al precio US \$20 fijado en el presupuesto de 2004.

GESTIÓN FISCAL.

Los mayores ingresos fiscales petroleros al cierre del tercer trimestre de 2004 arrojaron una variación de Bs. 6,4 billones (73,2%) con respecto al monto del año pasado, pero aún con este incremento (3% del PIB), no se ha logrado cerrar la brecha fiscal entre ingresos ordinarios y gastos corrientes, mostrando hasta septiembre un saldo negativo de Bs. 3,9 billones (2% del PIB), con lo cual las necesidades de financiamiento del Ejecutivo se elevaron a Bs. 11,9 billones (6% del PIB) cuando se agregan los pagos para amortizar la deuda pública (Bs. 8 billones al cierre del tercer trimestre).

El Ministerio de Finanzas resolvió esta diferencia mediante la realización de nuevas operaciones de crédito público, las utilidades generadas por el BCV (compra y venta de divisas extranjeras) y las operaciones financieras del Gobierno en el exterior. El Impuesto al Débito Bancario, al cierre del tercer trimestre había acumulado Bs. 1,3 billones, ayudando a recortar el saldo negativo en poco más de 0,5% del PIB.

La Ley de Presupuesto Público para el Ejercicio Fiscal 2005 alcanza la cifra de Bs. 69,9 billones. Petróleos de Venezuela deberá aportar no menos de 37,7% (Bs. 26,1 billones), que no incluyen los Bs. 4,3 billones que se transferirán al fondo especial de desarrollo y los programas sociales que financia la corporación.

La recaudación del impuesto al débito bancario se convertirá en ingreso ordinario y, por tanto, el Gobierno deberá transferir a las regiones 20% de lo aportado por este tributo, cuya meta se fijó en Bs. 1,9 billones. En el presupuesto se vuelven a incluir como parte de los recursos fiscales las utilidades que genera el BCV (no menos de Bs. 2,9 billones). Se optó por no darle a estos ingresos la categoría de ordinarios, no requiriéndose traspasos de fondos a gobernaciones y alcaldías por ese concepto.

MERCADO MONETARIO

En cuanto al plano monetario, a consecuencia de la presión por la liquidez, generada en gran medida por la política fiscal, el BCV intervino con colocaciones de CD y Repos por Bs. 1.134 millardos, logrando un efecto restrictivo de Bs. 464 millardos. En tal sentido, los excedentes de liquidez de la banca registraron niveles menores a los de períodos precedentes, aunado a una fuerte disminución en la tasa interbancaria. El Estado recibió un endeudamiento positivo neto con Bonos DPN y Letras de Bs. 150 millardos y Bs. 49 millardos, respectivamente.

La dinámica económica, al igual que en 2003, se mantuvo bajo un escenario de control cambiario, conjuntamente con una política fiscal expansiva, lo cual mantuvo la liquidez en niveles importantes, ubicándose al 31 de diciembre en Bs. 45.840 millardos, equivalente a un crecimiento de Bs. 15.004 millardos (48,7%) con respecto a 2003.

Las reservas internacionales del BCV se mantuvieron estables, situándose en menores niveles para el segundo semestre de 2004, aunque mayores cuando se comparan con los de igual lapso de 2003. En diciembre de 2004 esta variable cerró con US \$23.462 millones. Al sumársele los recursos del FEM, totalizaron US \$24.172 millones, llevando a un aumento

² *Ministerio de Energía y Minas (MEM)*

de 13,5% con respecto al año anterior. La recompra de bonos de deuda por parte de PDVSA en los mercados internacionales por US \$2.509 millones fue uno de los factores determinantes en el resultado mencionado.

INVERSIÓN

La Superintendencia de Inversiones Extranjeras (SIEEX) registró en 2004 el ingreso al país de \$491,9 millones, mayoritariamente dirigidos, por actividad económica, al sector manufacturero (\$415,8 millones), de inversiones inmobiliarias y de servicios financieros (\$55,1 millones) y al sector comercio (\$14,3 millones), entre otros.

La inversión extranjera cerró en 2003 en \$294,9 millones, observándose de esta manera un crecimiento al cierre de 2004 de 66,80% con respecto al año precedente.

Estados Unidos se mantuvo en primer lugar como el mayor inversor, con \$173,9 millones (35,4%). Le siguen Suiza, con \$157,1 millones (31,9%); Francia, \$50,2 millones (10,2%) y Colombia, \$21,3 millones (4,3%).

INFLACIÓN

Su comportamiento estuvo relacionado al empleo del tipo de cambio como ancla nominal de la economía y al régimen de control de precios, lo que ha permitido contener las expectativas inflacionarias ocasionadas anteriormente durante épocas de confrontación política y caídas en la demanda de dinero.

Indicadores como el núcleo inflacionario revelaron que durante el segundo semestre de 2004, la desaceleración inflacionaria adquirió una dinámica propia asociada a la mayor oferta y a la confianza en el fortalecimiento de la economía.

- El Índice de Precios al Consumidor (IPC) del área metropolitana de Caracas registró en diciembre una variación de 1,6%, inferior a la de diciembre de 2003 (1,8%). Con este resultado, la variación acumulada del IPC en 2004 se ubicó en 19,2%, menor a la de 2003 (27,1%).

Los bienes controlados cerraron 2004 con una variación acumulada de 14,9%, mientras que los no controlados acumularon 23,7%.

DESEMPLEO

El Instituto Nacional de Estadísticas (INE) determinó que al comparar el resultado de la población desocupada en diciembre de 2004 con igual mes del año pasado (14,6%), hubo una reducción de 3,7 puntos. En diciembre de 2004 la desocupación fue de 10,9% (1.337.800 personas).

En el sector formal, la tasa de ocupación en diciembre de 2004 fue de 51,3% (5.580.029 trabajadores), mientras que para diciembre de 2003 era de 47,6% (4.885.220 personas), lo que indica una variación de 3,7 puntos, luego de incorporarse 694.809 trabajadores al sector formal.

En el sector informal el porcentaje de ocupados en diciembre de 2004 es 48,7%, que al compararlo con igual mes de 2003, cuando fue de 52,4%, refleja una disminución de 3,7 puntos. Los trabajadores informales aportan 15% al PIB³, equivalente a US \$5 millones anuales.

³ *Fundaempleo*

PERSPECTIVAS PARA 2005

Las expectativas de crecimiento de la economía mundial se mantienen para el próximo año, lo cual es una variable positiva para el comportamiento de los flujos de inversión. En este marco, el caso venezolano dependerá en gran parte de la reducción de la incertidumbre política, la cual probablemente mantenía en espera a potenciales inversionistas. Para el año 2005 las expectativas son positivas con respecto a los flujos de inversión internacional. Se esperan que los capitales se recuperen, producto del impulso del crecimiento económico mundial.

- Se estima un crecimiento de la demanda mundial de petróleo, principalmente por el crecimiento esperado de Estados Unidos y China.
- Se prevé que los precios del petróleo se mantendrán elevados, aunque en promedio, tal vez sean ligeramente inferiores a los de 2004.
- La producción petrolera venezolana puede verse limitada por la falta de capacidad productiva de PDVSA, por lo cual el eventual crecimiento de la producción estaría sustentado básicamente en asociaciones estratégicas.
- Se mantendrá la política fiscal expansiva característica de 2004 hasta mediados del año 2005, lo cual generará fuertes presiones sobre los agregados monetarios.
- La política fiscal estaría financiada, principalmente, mediante elevados ingresos petroleros, operaciones de deuda pública interna y utilidades cambiarias del BCV.
- El gasto público podría estar más concentrado durante el primer semestre.
- Se mantendrá el control de cambio durante 2005, pero con mayor flexibilidad en la entrega de divisas.
- Se estima un tipo de cambio oficial de Bs. 2.150 por US\$.
- Como consecuencia del control de cambio y los elevados niveles de liquidez, las tasas de interés se mantendrán en niveles bajos.
- Se mantiene la política antiinflacionario, basada en controles de cambio y de precios, ampliación de la red de distribución de bienes de consumo por parte del gobierno.

SISTEMA FINANCIERO

El sistema financiero mantuvo durante el transcurso del año 2004 una gran estabilidad en cuanto al número de integrantes que lo conforman, registrándose apenas el cierre de operaciones en Venezuela de un banco extranjero, totalizando 51 instituciones en diciembre pasado, según los registros emanados de la Superintendencia de Bancos. De dicho total, la banca universal y comercial representa el 63% del sistema financiero, el cual al cierre de diciembre de 2004 contaba con activos totales por un monto de Bs. 57.470 millardos.

El mayor ritmo de la actividad económica hizo necesaria la apertura de nuevas oficinas durante el año que finalizó, así como la contratación de más personal, contabilizándose al mes de diciembre de 2004 un incremento de 92 agencias, creándose a la vez 3.339 nuevos puestos de trabajo directos, con lo cual el total de oficinas ascendió a 2.818, mientras que el número de empleados se ubicó en 54.966.

El comportamiento del balance consolidado de la banca comercial y universal venezolana revela

fielmente las mejores condiciones prevalecientes en su entorno económico inmediato y el de sus clientes y relacionados, pudiendo apreciarse durante el transcurso del segundo semestre de 2004 un significativo aumento en su activo total, del orden del 28,2% (Bs. 12.391 millardos), superior al ritmo de crecimiento experimentado durante los primeros seis meses del año, cuando aún prevalecían algunos desequilibrios y/o conflictos temporales que afectaban el comportamiento del sector real de la economía, principal motor del desarrollo de cualquier nación.

El aparato productivo reaccionó favorablemente ante el cese de la incertidumbre electoral, impulsando nuevamente la demanda de créditos, la cual se expandió durante el año 2004 a tal punto que duplicó lo reflejado en 2003, alcanzando en diciembre pasado la cifra de Bs. 21.283 millardos (+108,7%).

El coeficiente que mide la gestión de intermediación aumentó 6 puntos con respecto al primer semestre de 2004 y 11 puntos en comparación al porcentaje de diciembre de 2003, concluyendo el ejercicio julio-diciembre 2004 en un nivel de 48,04%, el más elevado en los dos últimos años.

Este incremento de la cartera estuvo acompañado de una excelente calidad de la misma, la cual promedió para la banca en conjunto, una inmovilización sobre cartera bruta de apenas 1,65% al cierre del mes de diciembre de 2004.

Las perspectivas al cierre de junio de 2004 hacían prever un cambio en la orientación de los negocios del sistema financiero, un retorno hacia la intermediación crediticia. La realidad nos indica que la tendencia hacia un mayor fortalecimiento de la demanda crediticia se mantendrá en el futuro inmediato. Al cierre del segundo semestre de 2004 se evidenció la mayor importancia relativa de los préstamos en comparación con la de las inversiones en valores, reportando una relación de cartera de créditos a activo total de 37,82%, casi 10 puntos por encima del nivel reflejado en diciembre de 2003.

El impulso mostrado por la cartera de créditos (+ Bs. 7.128 millardos) durante los últimos seis meses de 2004 concuerda con expectativas más favorables, reafirmandose la tendencia hacia la baja de las inversiones en valores, las cuales vieron disminuido su peso específico dentro del activo total, al representar el 33,74%, 6 puntos por debajo del porcentaje registrado en el año 2003, cuando se aproximaba al 40%.

La orientación de los préstamos reflejó un cambio en su composición coincidiendo con la recuperación económica de algunos sectores productivos, tales como el comercial, hacia el cual se destinaron el 72,04% de los créditos netos otorgados por la banca comercial y universal, por un monto de Bs. 15.333 millardos en diciembre de 2004, luego de un crecimiento de 110,19% con respecto al saldo registrado en diciembre de 2003.

Los créditos al consumo, por su parte, experimentaron una variación de 61,84% durante el período dic03-dic04, culminando el lapso en un nivel superior a los Bs. 2.600 millardos, equivalente al 12,51% de la cartera neta.

Este impulso se debe fundamentalmente al auge evidenciado en el financiamiento de vehículos, el cual al cierre de diciembre de 2004 duplicó el monto que registraba en el mes de diciembre de 2003, cuando se ubicaba en Bs. 320 millardos, alcanzando en la actualidad una cifra de Bs. 683 millardos.

La evolución de la cartera de tarjetas de crédito reflejó también una tendencia al alza durante el transcurso del año 2004, culminando el año 2004 en un rango superior a Bs. 1.900 millardos, lo cual representa un incremento anual de 49,45%.

Ambas carteras, tanto la de vehículos como la de tarjetas están vinculadas a factores exógenos, tales como leyes y/o disposiciones gubernamentales, que influyen de manera importante en la decisión de compra o de uso que hace el consumidor en determinado momento. El considerable crecimiento que ambas han mostrado durante el último año se relaciona, en el caso de las primeras, con las necesidades transaccionales de los usuarios, facilitando la compra financiada de bienes y servicios, tanto nacionales como extranjeros. En el segundo caso, la cartera de vehículos, en buena medida está vinculada con el Programa Vehículo Familiar, y por otra parte, con un nuevo aumento en los precios de los mismos, basado en la posibilidad de una nueva devaluación del bolívar.

El financiamiento hipotecario finalizó el año 2004 con un monto de Bs. 565 millardos, lo cual equivale al 2,65% de la cartera neta de la banca comercial y universal, habiendo registrado un leve aumento de 8,42% en comparación al segundo semestre de 2003.

Por el lado de los pasivos, la banca logró durante el semestre que finalizó un aumento de los captaciones del público del orden del 32,71% (Bs. 10.918 millardos), para elevarse así a un nivel superior a Bs. 44 mil millardos en el mes de diciembre pasado.

La mayor variación intersemestral en términos absolutos la registraron las cuentas corrientes (+Bs. 5.054 millardos con respecto a junio 04), manteniendo esta modalidad la mayor proporción (50,11%) con respecto al total captaciones del público.

Los recursos manejados por el segmento de bancos universales y comerciales mantuvieron durante el año que finalizó la tendencia al alza, al reflejar una variación interanual de 48,4% y semestral de 26,5%, ubicándose en diciembre de 2004 en Bs. 76.920 millardos, en concordancia con el aumento del gasto público, y por ende, con el mayor nivel de liquidez presente en la economía.

La banca comercial y universal registró en el estado de resultados correspondiente al segundo semestre de 2004, la obtención de utilidades netas por Bs. 1.193 millardos, inferior en Bs. 212 millardos a la cifra del primer semestre del año, cuando totalizaron Bs. 1.405 millardos, debido fundamentalmente a la baja experimentada por los otros ingresos operativos (- Bs. 486 millardos).

Al sumar los resultados de ambos semestres de 2004, la utilidad anual alcanzó Bs. 2.598 millardos, superior en Bs. 798 millardos a la resultante del año 2003.

Persistió durante la última parte del año 2004 la tendencia hacia un menor rendimiento de los activos productivos de la banca en general, habida cuenta de la disminución de las tasas activas durante el período considerado, el excedente de liquidez monetaria y el control cambiario, todo lo cual ha coadyuvado en buena medida al sostenimiento por parte del BCV, de menores rendimientos en sus papeles.

BANESCO BANCO UNIVERSAL

El año 2004 concluyó para Banesco Banco Universal con excelentes resultados en todos los ámbitos donde opera. A nivel nacional, se consolidó como el primer banco del país. Sus resultados financieros así lo demuestran, al concentrar el 17,42% de los recursos manejados por la banca comercial y universal, lo cual demuestra la amplia aceptación por parte del público de nuestros servicios y productos financieros.

El proceso de planificación estratégica adelantado por Banesco Banco Universal, así como la alineación de todo su equipo humano en pos de un resultado, produjeron sin lugar a

dudas, el logro de las metas establecidas en cuanto a cuota y posicionamiento en el mercado bancario nacional, logrando una elevada diferenciación de nuestros más cercanos competidores.

La profundización de los procesos de investigación de mercado adelantados por la institución nos permitió, no solamente conocer aún más a nuestros clientes reales y potenciales, sino sortear los obstáculos originados en un entorno poco predecible, pleno de incertidumbre, y lo más importante, mantener el liderazgo alcanzado.

El considerable incremento semestral de Bs. 2.308 millardos en nuestro activo total, estuvo apoyado fundamentalmente en el impulso dado a los activos productivos del banco y en el decidido apoyo de la alta gerencia a la función de intermediación, logrando durante los últimos seis meses un crecimiento de Bs. 793 millardos (65,4%) de nuestra cartera de crédito, bastante por encima de la media del mercado, el cual registró una variación relativa durante dicho lapso de 50,36%.

El mayor conocimiento de nuestros clientes naturales y jurídicos, de sus empresas y actividades, hizo posible un crecimiento en cartera de calidad, al registrar al cierre del segundo semestre del año un coeficiente de cartera inmovilizada de 1,15%, el cual estuvo por debajo del promedio de la banca comercial y universal (1,65%). A esto se agrega el mantenimiento por parte de Banesco al cierre de diciembre de 2004 de un nivel de cobertura de cartera inmovilizada de 383,77%.

El cruce de productos y la mayor fidelización de nuestros clientes hicieron posible que nuestros depósitos totales, expresados como la sumatoria de las captaciones del público y las inversiones cedidas (Bs. 8.623 millardos), registraran durante el año 2004 un crecimiento de Bs. 3.544 millardos (69,8%) en comparación al saldo reflejado al cierre del año anterior.

Al cierre del segundo semestre de 2004, Banesco Banco Universal asumió otro liderazgo, al convertirse en el banco más importante del país en el negocio fiduciario, concentrando el 17,66% de los activos de los fideicomisos de todo el sistema financiero nacional y el 20,18% del segmento de bancos comerciales y universales, con una cifra a diciembre de 2004 de Bs. 4.093 millardos, luego de un incremento con respecto al año 2003 del orden del 80,6% (Bs. 1.826 millardos).

La institución reafirmó durante el año 2004 su posición de líder en el mercado como el más importante administrador de recursos del Fondo Mutual Habitacional, al concluir el año 2004 con un total de Bs. 700 millardos y 37 mil créditos otorgados bajo la modalidad de Ley de Política Habitacional.

La gestión semestral lució favorable igualmente para toda nuestra cartera de productos y servicios, lográndose resultados que hablan de consolidación en el mercado bancario nacional.

Si bien es cierto que la tendencia hacia la baja de las tasas de interés se mantuvo a lo largo del año 2004, evidenciándose una disminución progresiva del diferencial entre tasas activas y pasivas, en diciembre, por factores estacionales propios de la época navideña y de la mayor competencia por la captación de fondos, la tasa pasiva aumentó ligeramente, conllevando a una reducción puntual de casi 2 puntos en promedio del margen financiero.


Banesco mantuvo el costo promedio de sus fondos en un nivel similar al observado en el primer semestre de 2004, exhibiendo una estabilidad que le permitió inclusive aumentar su

margen financiero bruto en Bs. 49 millardos en comparación con el reflejado en el estado de resultados correspondiente al primer semestre del año, dando muestras de una gestión equilibrada, sin los sobresaltos propios de un ambiente altamente competitivo, generando así un margen de intermediación financiera de Bs. 481 millardos en la segunda mitad de 2004, lo suficientemente amplio para no depender en demasía de la obtención de otros ingresos operativos, y cubrir holgadamente los costos de transformación, hasta lograr una utilidad neta de Bs. 204 millardos al cierre de diciembre 2004, que sumada a la obtenida en junio (Bs. 235 millardos), condujo a un resultado neto anual de Bs. 439 millardos.

De la interrelación del resultado anterior con el patrimonio de la institución (Bs. 957 millardos) se produjo un rendimiento promedio anual de 53,91%, superior al promedio de la banca comercial y universal, cuya media se ubicó en 45,17%, y a la tasa de inflación acumulada durante el año 2004 (19,2%).

La adecuada gestión financiera y el manejo eficiente de los recursos disponibles, permitió no solamente el logro de un retorno favorable de la inversión de sus accionistas, sino también, llevar adelante ambiciosos proyectos de toda índole, a través de los cuales Banesco Banco Universal se ha convertido en ejemplo, bien sea como banco piloto en el área de tecnología o como empresa bandera de iniciativas exitosas en el ámbito social y educativo.

En nombre de la Junta Directiva, deseamos expresar nuestro más sincero agradecimiento a todos nuestros clientes, empleados y relacionados, por su valiosa contribución al logro de los resultados que hoy presentamos.



*Juan Carlos Escobar Rodríguez
Presidente de la Junta Directiva*

TRANSLATION FROM SPANISH

***BANESCO BANCO UNIVERSAL
BOARD OF DIRECTORS' REPORT
SECOND SIX-MONTH PERIOD 2004***

Caracas, Venezuela

To our shareholders, clients and partners

2004 ended with excellent news we would like to share with all of you. Financial results recorded during this year reflect the flawless performance of the employees working at this Bank, which led to our positioning as undisputed leaders of the Venezuelan banking sector.

Throughout the year, we maintained the best service quality for our clients, meeting their needs in all segments of the market in which we are involved, through the state-of-the-art and wide network of agencies at a national level.

The successful performance reflected in our financial statements is founded on the strategy pursued during last years, adopting the best practices worldwide, maintaining a steady level of provision, consistent with our level of businesses, a broad capital base and leadership at the retailer market, particularly as regards credit cards and mortgages.

In addition to our commitment to clients and shareholders, during 2004 we have also renewed our efforts towards becoming a socially responsible company. This goal was also accomplished together with a significant number of partners and our staff, made up of more than 500 employees.

It is our commitment to continue in this path towards excellence.

JUAN CARLOS ESCOTET RODRIGUEZ
Chairman of the Board of Directors

Board of Directors' Report – Second Six-month Period 2004

BUSINESS ACTIVITY

2004 meant the return to investment attraction as a priority for public and private sectors. Progress was made in the search for new businesses, such as the new Legal Stability Agreements contemplated in the Investment Promotion and Protection Law and its Regulations, which was disclosed to actual and potential investors. Bi-national corporate meetings were resumed, in relation to the hydrocarbon and non-oil activities industries¹.

The economy recorded a recovery after the 2002 and 2003 stagnation. The activities with the most remarkable growth were pro-cyclical, those that behave directly proportional to the GDP, such as construction, trade and manufacturing activities.

Despite the recovery of the aggregate demand, inflation decreased by approximately seven points as compared to 2003. This decrease was due to the high idle capacity in the economy, which was reflected in a reduced impact in costs upon the resumption of the different activities.

Non-official exchange market stability also affected price fixing. Improvements by Cadivi meant a slowdown in the parallel exchange rate and the steadiness in the foreign exchange controls allowed international reserves to increase by approximately 16% as compared to 2003.

Both the recovery of the domestic economy as well as the stability in political environment coupled with the accumulation of international reserves, led to a significant reduction in the country risk.

GROSS DOMESTIC PRODUCT

During 2004, the economy experienced a remarkable recovery, measured through its different variables, particularly the Gross Domestic Product (GDP), the balance of payments and international reserves. For the last quarter, GDP recorded an increase of 11.2%, resulting in an accumulated growth for 2004 of 17.3%, which represents the highest level recorded since the BCV began calculating this variable.

This result was due to the performance of both oil and non-oil activities, which grew by 8.7% and 17.8%, respectively. From the institutional viewpoint, public and private sectors expanded by 11.0% and 18.6%, respectively.

¹ Comisión Nacional de Promoción de Inversiones (Conapri)

In the case of public and private oil activities, extraction and refining activities were normalized, recording a growth of 7.0% and 15.7%, respectively. The non-oil sector maintained its dynamism by recording an important growth in all of its activities, mainly in manufacturing (25.4%), construction (32.1%), transport and storage services (26.4%), domestic trade (25.5%) and communications (10.2%).

This result is mainly based on the increase in the demand of final consumer and investment goods, since economic agents benefited from an increased financing encouraged, among other aspects, by the decrease in the interest rates. In addition, added value of the General Government's service providers increased by 13.8%, which contributed to the economy upturn.

Domestic demand

Aggregate domestic demand increased by 27.9%, which was reflected by the private final consumption (16.6%), fixed gross investment (43.0%) and government final consumption (13.9%). Increase in the private final consumption expenses mainly resulted from the recovery of employment, inflation slowdown, decrease in interest rates and increased availability of imported goods.

In the case of fixed gross investment, construction and purchase of machinery and equipment should be highlighted. Foreign demand of goods and services recorded a 13.3% growth, of which a 9.2% increase corresponds to exports of oil goods and 23.1% to non-oil goods.

Balance of payments

During 2004, balance of payment indicators reflected the situation of the GDP. In the last quarter of 2004, current account recorded a surplus of U.S.\$3,889 million, while capital and financial accounts recorded a deficit of U.S.\$ 2,259 million, which resulted in a net positive balance of US\$ 2,259 million.

Net positive variation in international reserves during the last quarter of 2004 was U.S.\$1,604 million. During 2004, the current account recorded a US\$ 14,575 million surplus.

Oil Market

Global oil market was characterized by an improvement in the country risk levels in emerging markets, the military situation of the United States in Iraq, attacks to oil facilities, lack of stability of key countries such as Saudi Arabia, all of which consolidated a war psychological-driven increase of approximately U.S.\$15 in prices.

-
- A reduced production capacity affected the nominal price, becoming a strong limitation on the total additional offer, after an increased demand of energy.
 - Sensitivity of futures market, upon a possible interruption of the supply, affected prices, by increasing the speculative activity due to adverse news mainly from Iraq, Saudi Arabia, Nigeria and Russia.

In the last part of 2004, London Brent crude oil raised to U.S.\$40.46 per barrel, more than U.S.\$10 higher than that of the last day of last year, averaging in 2004 U.S.\$38.19 per barrel, a 34% increase as compared to the U.S.\$28.48 average price of 2003.

As of December 26, 2004, the Venezuelan crude oil basket was at US\$ 34.72² recording an average during that month of U.S.\$32.32 and an annual average of U.S.\$33.61, resulting in a surplus of U.S.\$13.61 as compared to the U.S.\$20 price fixed in the 2004 budget.

Fiscal Management

The most important oil tax revenues as of the closing of the third quarter of 2004 recorded a variation of Bolivares 6.4 million millions (73.2%) with respect to last year amount, but even with such an increase (3% of the GDP) the fiscal gap between ordinary income and current expenses could not be closed, recording until September a negative balance of Bolivares 3.9 million millions (2% of GDP), resulting in the growth of the Executive Branch financing needs amounting to Bolivares 11.9 million millions (6% of GDP) upon adding payments to amortize the public debt (Bolivares 8 million millions as of the closing of the third quarter).

The Ministry of Economy resolved this difference through new public credit transactions, profits generated by the BCV (purchase and sale of foreign currencies) and financial operations of the Government abroad. Tax on Bank Debit, as of the closing of the third quarter had accumulated Bolivares 1.3 million millions, reducing the negative balance by approximately 0.5% of the GDP.

The Public Budget Law for 2005 Fiscal Year amounts to Bolivares 69.9 million millions. Petróleos de Venezuela must contribute with at least 37.7% (Bolivares 26.1 million millions), which do not include Bolivares 4.3 million millions to be transferred to a special development fund and to the social programs financed by the company.

Collection of the tax on bank debit will become an ordinary income and, consequently, the Government must transfer to the different regions 20% of the

² Energy and Mining Ministry

tax collected, which was fixed in Bolivares 1.9 million millions. The budget includes once again as part of the fiscal resources those profits generated by the BCV (not less than Bolivares 2.9 million millions). These profits were not considered ordinary, and thus no transfers of funds to municipalities and mayoralties were required.

MONETARY MARKET

As a consequence of the pressure to achieve liquidity largely resulting from the fiscal policy, the BCV participated through placements of CD and Repos totaling Bolivares 1,134 billion, thereby causing a restrictive effect of Bolivares 464 billion. In this respect, banking liquidity surplus achieved levels inferior than those of previous periods, together with a sharp decrease in the interbanking rate. The Government received a net positive indebtedness with DPN Bonds and Bills of Bolivares 150 billion and Bolivares 49 billion, respectively.

The economy performance, as in 2003, was maintained under an exchange control scenario, coupled with a growing tax policy, which maintained liquidity at important levels, amounting to Bolivares 45,840 billion as of December 31, 2004, equal to a growth of Bolivares 15,004 billion (48.7%) as compared to 2003.

BCV's international reserves remained steady, with inferior levels during the second six-month period of 2004, but higher if compared with the same period of 2003. In December 2004, these reserves closed at U.S.\$23,462 million. If adding FEM's resources, they total U.S.\$24,172 million, resulting in an increase of 13.5% as compared to the previous year. Repurchase of debt bonds by PDVSA in international markets for an amount of U.S.\$2,509 million was a key factor of said result.

INVESTMENT

In 2004, the Foreign Investment Superintendency (*Superintendencia de Inversiones Extranjeras*) recorded Bolivares 491.9 million entering the country, mostly allocated, by economic activity, to the manufacturing (Bolivares 415.8 million), real estate investments and financial services (Bolivares 55.1 million) and trade (Bolivares 14.3 million) sectors, among others.

Foreign investment closed in 2003 at Bolivares 294.9 million, reflecting a growth as of the end of 2004 of 66.80% as compared to the previous year.

The United States remained in the first place as the largest investor with \$173.9 million (35.4%), then Switzerland with \$157.1 million (31.9%), France with \$50.2 million (10.2%) and Colombia with \$21.3 million (4.3%).

INFLATION

Its performance was closely related to the use of the foreign exchange rate as nominal anchor of the economy and the price control system, which allowed for the slowdown of the inflation expectations experienced during past political confrontations and drops in the monetary demand.

Indicators such as the inflation core revealed that during the second six-month period of 2004, the inflation slowdown acquired its own energy driven by an increased offer and by the reliance in the economic recovery.

- The Consumer Price Index of the metropolitan area of Caracas recorded in December a variation of 1.6% inferior to that of December 2003 (1.8%). As a result, the accumulated variation of the Consumer Price Index in 2004 was of 19.2% inferior to that of 2003 (27.1%).

Controlled assets closed 2004 with an accumulated variation of 14.9%, while non-controlled assets accumulated 23.7%.

UNEMPLOYMENT

The Venezuelan Statistics Institute (INE) concluded upon comparing the result of the unemployed population as of December 2004 with that of the same month of 2003 (14.6%) that there was a 3.7 point decrease. In December 2004, the unemployment was of 10.9% (1,337,800 persons).

In the formal sector, the unemployment rate as of December 2004 was 51.3% (5,580,029 individuals), while as of December 2003 it was 47.6% (4,885,220 individuals), reflecting a 3.7 point variation, after the incorporation of 694,809 workers to the formal sector.

In the informal sector, the unemployment rate as of December 2004 was 48.7%, while as of December 2003 it was 52.4%, reflecting a 3.7 point decrease. Informal workers contribute 15% to the GDP³, equal to U.S.\$5 billion p.a.

³ Fundaempleo

PROSPECTS FOR 2005

Growth expectations for the world economy are sustained for next year, which is a positive aspect for the investment flows trend. In this context, the case of Venezuela will mostly depend on the reduction of political uncertainty, which probably kept potential investors waiting. For the year 2005, prospects are positive as regards international investment flows. A recovery of capitals is expected, as a result of a boost in the world economic growth.

- Growth in the world demand for oil is expected, mainly due to the estimated growth in the United States and China.
- Oil prices are expected to remain high, although on the average, such prices may be slightly inferior to the 2004 prices.
- The oil production of Venezuela may be limited due to the lack of productive capacity of PDVSA, thus any production growth would be mainly supported by strategic associations.
- The growing tax policy, which characterized 2004 until the six months of 2005, will continue to be pursued, which will place a great pressure on monetary aggregates.
- Fiscal policy would be mainly financed with high oil revenues, domestic public debt operations and BCV's exchange profits.
- Public spending could be more concentrated during the first six-month period.
- Foreign exchange controls will be maintained during 2005, but with a greater flexibility in the delivery of foreign currencies.
- An official exchange rate of Bolívares 2,150 = US\$ 1 is estimated.
- As a result of the foreign exchange controls and the high levels of liquidity, interest rates will be kept at low levels.
- Anti-inflationary policy is maintained, based on foreign exchange and price controls, expansion of consumer goods' distribution network by the government.

FINANCIAL SYSTEM

The financial system maintained a great stability during 2004, as regards the number of participants, barely recording the closing of transactions of a foreign bank in Venezuela, with a total of 51 entities by last December, according to the records kept by the Superintendency of Banks. The universal and commercial banking represents 63% of said financial system, which by December 2004 recorded total assets for an amount of Bolívares 57,470 billion.

The faster pace of the business activity resulted in the need to open new offices during the year and to hire more employees, recording in December 2004 an increase of 92 agencies, and the creation of 3,339 new direct jobs which caused the total of offices to amount to 2,818, and the number of employees to 54,966.

The consolidated balance sheet of the commercial and universal banking of Venezuela accurately shows the improved prevailing conditions in its immediate economic context and in the economic context of its customers and related parties, and evidences a significant increase in its total assets during the last six-month period of 2004, of 28.2% (Bolivares 12,391 billion), superior to the growth experienced during the first six-month period of 2004, when some temporary unbalances and/or conflicts still prevailed, thus affecting the economy's real sector behavior, the most important engine in any country's development.

The production sector reacted favorably to the end of voting uncertainty, thus encouraging once again the loan demand, which grew during 2004 to the extent of duplicating the 2003 loan demand, amounting to Bolivares 21,283 billion (+108.7%) in last December.

The ratio measuring financial intermediation is 6 points higher in comparison to the first six-month period of 2004 and 11 points higher in comparison to the December 2003 percentage, ending the 2004 July-December period at a 48.04% level, the highest level in the last two years.

This portfolio increase was coupled with an excellent quality, which averaged for the bank as a whole, a fixed gross portfolio of only 1.65% by the end of December 2004.

Prospects by the end of June 2004 made it possible to foresee a change in the direction of financial system businesses, a return to the credit intermediation. Reality shows that the trend towards a stronger credit demand will continue in the immediate future. By the end of the last six-month period of 2004, the greater relative importance of loans in comparison with securities investment was evidenced, recording a loan portfolio ratio to total assets of 37.82%, almost 10 points above the level recorded in December 2003.

The growth recorded by the loan portfolio (+ Bolivares 7,128 billion) during the last six-month period of 2004, is consistent with more favorable expectations, thus reaffirming the downward trend in securities investment, which recorded a reduction of their share in total assets, representing 33.74%, 6 points below the percentage recorded in 2003, when it was near 40%.

The direction of loans reflected a change in its breakdown, in line with the economic recovery of some productive sectors, such as the trade sector, to which 72.04% of the net credits granted by the commercial and universal banking were allocated, amounting to Bolivares 15,333 billion in December 2004, after a 110.19% growth in comparison with the balance recorded in December 2003.

Credits for consumption, in turn, have recorded a 61.84% change during the December 03-December 04 period, ending said period at a level exceeding Bolivares 2,600 billion, equivalent to 12.51% of the net portfolio.

This growth is mainly the result of the success recorded in the financing of vehicles, which by the end of December 2004 duplicated the amount recorded in December 2003, when it amounted to Bolivares 320 billion, currently amounting to Bolivares 683 billion.

The credit card portfolio performance also recorded an upward trend during 2004, ending said year with a rank exceeding Bolivares 1,900 billion, which represents a 49.45% annual increase.

Both portfolios, the vehicle and the credit card portfolios, are linked to external factors, such as laws and/or government resolutions, which have a far reaching influence on the decision to purchase or use by the consumer at some point. The significant growth recorded by both portfolios during last year, in the case of the first portfolio, is related to the users' transactional needs, thus making the financed purchase of goods and services easier, both domestic and foreign. In the second case, the vehicle portfolio, it is mainly related to the Family Vehicle Program, and in turn, to a new increase in the vehicle price, based on the possibility of a new devaluation of the Bolivar.

Mortgage financing by the end of 2004 amounted to Bolivares 565 billion, equivalent to 2.65% of the net commercial and universal banking portfolio, and recorded a slight 8.42% increase in comparison with the last six-month period of 2003.

As regards liabilities, during the last six-month period, the bank has recorded an increase in public deposits of 32.71% (Bolivares 10,918 billion), thus reaching a level higher than Bolivares 44,000 billion in last December.

The main inter-six-month variation in absolute terms was recorded by current accounts (+ Bolivares 5,054 billion in comparison with June 2004), thus maintaining the greater proportion (50.11%) in comparison with public deposits.

The resources managed by universal and commercial banks segment continued with an upward trend during the year, with an inter-annual variation of 48.4% and a six-month variation of 26.5% amounting to Bolivares 76,920 billion in December 2004, in accordance with the public spending increase, and consequently, with the higher liquidity level at stake in the economy.

Commercial and universal banking recorded in the statement of income of the last six-month period of 2004, net profits amounting to Bolivares 1,193 billion,

Bolivares 212 billion inferior than the amount recorded during the first six-month period of the year, when net profits amounted to Bolivares 1,405 billion, due mainly to the decrease recorded by other operating revenues (- Bolivares 486 billion).

If adding up income/(loss) corresponding to both six-month periods of 2004, the annual profits amounted to Bolivares 2,598 billion, exceeding by Bolivares 798 billion profits corresponding to the year 2003.

During the last six-month period of 2004, the trend towards a lower return on productive assets of the bank sector as a whole continued, as result of the lending rate decrease during the period under analysis, monetary liquidity surplus and foreign exchange controls all of which has contributed to the maintenance by the BCV of a reduced return on securities.

BANESCO BANCO UNIVERSAL

For Banesco Banco Universal, 2004 ended with excellent results in all of the sectors it operates. At a national level, Banesco Banco Universal strengthened its leading position as the first bank of the country. Its financial results clearly reflect said position upon concentrating 17.42% of the resources administered by the commercial and universal banking, showing the full acceptance of the public of our financial services and products.

The strategical planning process designed by Banesco Banco Universal, as well as the joint efforts of all of its employees in view of a positive result clearly resulted in the achievement of those goals established in terms of share and positioning in the national banking market, accomplishing a sharp difference as compared to our closest competitors.

A thorough market research designed by the entity allowed us not only to be more acquainted with our actual and potential customers but also to overcome difficulties arising out of the unpredictable environment, full of uncertainty, and most importantly, to maintain the leader position achieved.

The significant six-month increase of Bolivares 2,308 billion in our total assets was mainly supported by the boost from the bank's productive assets and by the determined endorsement of the senior management to the intermediation services, resulting in a growth of Bolivares 793 billion (65.4%) in our loan portfolio during the last six months, quite above the market average, which recorded a 50.36% relative variation during said period.

Thorough knowledge of our customers, both individuals and legal entities, and of their companies and business, implied a growth of the quality portfolio, by

recording as of the end of the last six-month period of 2004 a fixed portfolio ratio of 1.15%, below the average of the commercial and universal banking sector (1.65%). In addition, as of the end of December 2004, Banesco maintained a hedge level of fixed portfolio of 383.77%.

The product crossing and a stronger faithfulness of our customers made it possible for our aggregate deposits, expressed as the addition of public deposits and assigned investments (Bolivares 8,623 billion), to record during 2004 a growth of Bolivares 3,544 billion (69.8%) as compared to the balance of the previous year.

As of the end of the second six-month period of 2004, Banesco Banco Universal reached another leading position upon becoming the most important bank of the country in the trust sector, concentrating 17.66% of assets in trust of all the national financial system and 20.18% of the commercial and universal banking segment, totaling as of December 2004 Bolivares 4,093 billion, following an increase as compared to 2003 of 80.6% (Bolivares 1,826 billion).

During 2004, the entity consolidated its leading position in the market as the most important resource manager of the Housing Mutual Fund, having by the end of 2004 a total of Bolivares 700 billion and 37 thousand loans granted under the Housing Policy Law.

Six-month management was equally favorable the same for all our product and service portfolio, with results that may be construed as a consolidated position in the national banking market.

Despite the downward trend of interest rates throughout 2004, reflected in a gradual decrease in the difference between lending and borrowing rates, in December, due to Christmas seasonal factors and to an increased competence to attract funds, the borrowing rate recorded a slight increase, resulting in an average reduction of approximately 2 points in the financial margin.

Banesco maintained the average cost of its funds in a level similar to that of the first six-month period of 2004, which meant a stability that even allowed it to increase its gross financial margin by Bolivares 49 billion as compared to that recorded in the statement of income of the first six-month period of 2004, as a sign of balanced performance, without the unevenness inherent to such a competitive environment, resulting in a financial intermediation margin of Bolivares 481 billion during the second six-month period of 2004, broad enough so as to not depend on obtaining other operating profits and to easily cover transformation costs, until reaching a net profit of Bolivares 204 billion by the end of December 2004, which coupled with that obtained in June (Bolivares 235 billion) led to a net annual income of Bolivares 439 billion.


The interrelation of the above profits with the entity's net worth (Bolivares 957 billion) resulted in an annual average yield of 53.91% above the average of the commercial and universal banking, with an average of 45.17% and the inflation rate accumulated during 2004 (19.2%).

The appropriate financial performance and the effective management of the existing resources not only allowed for a favorable return of investment from shareholders but also to pursue ambitious projects of any nature through which Banesco Banco Universal has become an example, either as a pioneer bank in the technology arena or as a company with successful proposals in the social and educational scope.

On behalf of the Board of Directors, we would like to express our sincere gratitude to all our clients, employees and related associates, for their valuable contribution without which it would have been impossible to obtain the above stated results.


[Illegible signature]

Juan Carlos Escotet Rodriguez
Chairman of the Board of Directors



REGISTRO MERCANTIL
DE LA CIRCUNSCRIPCIÓN JUDICIAL DEL DISTRITO CAPITAL Y ESTADO MIRANDA

Dra. Gisela Rangel
Registrador Mercantil V
De la Circunscripción Judicial del Distrito Capital y Estado Miranda



CERTIFICA

Que el asiento de Registro de Comercio transcrito a continuación, cuyo original está inscrito en el Tomo: 737AQT0

Número: 34 así como PARTICIPACION NOTA

Y - DOCUMENTO que se Copian de seguida, son traslado fiel de sus originales, los cuales son del tenor siguiente



YUCRESIPAN
 BELA LIBERTACION
 PLANILLA N° 65109
 DERECHOS Bs. 15520
 ORGANIZACION PARA EL DIA 18/01/99
 A LAS 9:00 HORAS

Linda Di Pillo
 LINDA DI PILLO R.
 ABOGADO
 INPREABOGADO 39.712

CIUDADANO

REGISTRADOR MERCANTIL V DE LA CIRCUNSCRIPCION JUDICIAL DEL DISTRITO

FEDERAL Y ESTADO MIRANDA

SE DESPACHO

455340

Yo, MARCO TULIO ORTEGA VARGAS, venezolano, mayor de edad, domiciliado en Caracas

con cédula de identidad No. V-6.917.169, en mi carácter de Consultor Jurídico y
 suficientemente facultado para este acto por la Asamblea Extraordinaria de Accionistas

celebrada en fecha 17 de febrero de 2003 de BANESCO BANCO UNIVERSAL, C.A.,

sociedad mercantil domiciliada en Caracas, originalmente inscrita en el Registro Mercantil de

la Circunscripción Judicial del Estado Zulia el día 13 de junio de 1977, bajo el N° 1, Tomo 16-

A, cuya transformación en Banco Universal consta de documento inscrito en la citada Oficina

de Registro en fecha 04 de septiembre de 1.997, bajo el N° 63, Tomo 70-A, el cual forma

parte del expediente de la compañía que se acompañó a la participación que por cambio de

domicilio se presentó ante el Registro Mercantil Quinto de la Circunscripción Judicial del

Distrito Federal y Estado Miranda en fecha 19 de septiembre de 1.997, quedando inscrita bajo

el N° 39, Tomo 152-A Qto., y reformados íntegramente sus estatutos en Asamblea

Extraordinaria de Accionistas celebrada en fecha 21 de marzo de 2002, cuya acta quedó

inscrita en el Registro Mercantil Quinto de la Circunscripción Judicial del Distrito Capital y

Estado Miranda en fecha 28 de Junio del año 2002, bajo el N° 8, Tomo 676 A Qto., ante usted

ocurro para exponer: En fecha 17 de febrero de 2003 se llevó a cabo en las oficinas situadas

en el Pent House (P.H.) de la Torre Banesco ubicada en la Esquina de El Chorro, Avenida

Universidad, Caracas, una Asamblea Extraordinaria de Accionistas, en la cual se resolvió lo

siguiente:

UNICO: Designación de los miembros de la Junta Directiva

Participación que hago a los fines que una vez cumplidos los requisitos de ley se proceda a su

registro, junto con la copia certificada del Acta de Asamblea levantada en la referida ocasión,

que se acompaña a la presente. Solicito se me expidan tres (3) copias certificadas de la

presente participación y del Acta que se anexa, a los fines legales consiguientes.

34-731
[Handwritten signature]



455340

REPÚBLICA BOLIVARIANA DE VENEZUELA. MINISTERIO DEL INTERIOR Y JUSTICIA. DRA. MISHKA MACHADO CAPRILES, NOTARIO PÚBLICO TRIGESIMO NOVENO DEL MUNICIPIO LIBERTADOR, EL BOSQUE, Dieciocho (18) de Febrero de DOS MIL 02 (2003), 192 y 143. El

Documento redactado por el abogado Linda di Pillo R. inserto en el inpreabogado bajo el No. 39712, fue presentado para su autenticación y devolución según planilla No. 65109, de fecha 18/02/2003. Presente su otorgante dijo llamarse: MARCO TULLIO OTEGA VARGAS, de edad, domiciliado en Caracas, de estado civil: Casado, de nacionalidad Venezolana, con cédula de identidad No. 6.917.169. Leídoles y confrontado el original con sus fotocopias y firmadas éstas

y el original en presencia del Notario, el otorgante expuso: "SU CONTENIDO ES CIERTO Y MIA LA FIRMA QUE APARECE AL PIE DEL INSTRUMENTO". El Notario en tal virtud lo declara Autenticado en presencia de los testigos CLAUDIA GUZMAN y MARIA T. MIERES, con cédulas de identidad Nos. 11.742.693 y 12.625.911, dejándolo inserto bajo el No. 17, Tomo 19 de los Libros de Autenticaciones llevados en esta Notaría. El Notario Público

deja constancia que dio cumplimiento de informar al otorgante sobre la Naturaleza, Trascendencia y Consecuencias Legales del Documento que otorga tal como lo exige el Ordinal 2 del Artículo 78 del Decreto No. 1554 de fecha 13/11/2001, con Rango y Fuerza de Ley de Registro Público y del

Notariado. El Notario Público que suscribe deja constancia que para este acto autorizó a Rosal Velásquez, con cédula de identidad No. V. 12.625.202

Resolvente No. 1 de esta Notaría para presenciar dicho otorgamiento conforme al Art. 29 del Reglamento de Notarías Públicas en: Banasco, Rosca 1, siendo las 9:00, a petición de parte interesada.

EL NOTARIO PUBLICO,

EL OTORGANTE,


[Signature]
DRA. MISHKA MACHADO CAPRILES
Not. P. T. 30.911
del Municipio Libertador

LOS TESTIGOS

ME-
FUNCIONARIO AUTORIZADO,

[Signature]

[Signature]





REGISTRO MERCANTIL V
DE LA CIRCUNSCRIPCIÓN JUDICIAL DEL DISTRITO CAPITAL Y ESTADO MIRANDA

Caracas, Luzoch (78) de Abenico de 2003
192 y 144

Presentando la anterior participación y cumplidos como han sido los requisitos de ley, inscribese en el Registro Mercantil junto con el documento presentado; fijese y publíquese el asiento respectivo. Procédase de conformidad con lo solicitado y agréguese original al expediente con los recaudos acompañados. Expídase copia certificada con inserción del presente auto a los fines de su publicación. Líbrese copia a objeto de dar cumplimiento con lo establecido en el Art. 226 del Código de Comercio.

El anterior documento redactado por LINDA DI PTILLO R., se inscribe bajo el Nro. 34 Tomo 737AOTO, Derechos arancelarios Bs. 379.245,00 según Planilla Nro. 10225 Derechos fiscales Bs. 65960 según Planilla Nro. 0011685 La Identificación de efectuó así: MARCO TULIO ORTEGA VARGAS, CON C.I. N. Jaime Flores
QT 10113245

El Registrador Mercantil V

[Firma]
Dra. Gisela Rangel


(M) Esta página pertenece a: BANESCO BANCO UNIVERSAL, C.A

Linda Di Pillo
LINDA DI PILLO R.
ABOGADO
INPREABOGADO 39.712


Yo, MARCO TULIO ORTEGA VARGAS, venezolano, mayor de edad y titular de la cédula de identidad N° 6.917.169, actuando en este acto en mi carácter de Consultor Jurídico de Banesco Banco Universal C.A., y debidamente autorizado para ello por la Asamblea Extraordinaria de Accionistas celebrada en fecha 17 de febrero de 2003, hago constar que en el Libro de Actas de Asambleas de la compañía aparece asentada la que copiada a la letra es del tenor siguiente: "ACTA DE ASAMBLEA EXTRAORDINARIA DE ACCIONISTAS DE BANESCO BANCO UNIVERSAL, C.A., CONVOCADA PARA EL DIA 17 DE FEBRERO DE 2003, A LAS 8:30 A.M.". En el día de hoy, 17 de febrero de 2003, siendo las 8:30 a.m., se reunieron los accionistas en las oficinas ubicadas en el Pent House (P.H.) de la Torre Banesco situada en la Esquina de El Chorro, Avenida Universidad de la Ciudad de Caracas, con el objeto de realizar una Asamblea Extraordinaria de Accionistas de conformidad con la convocatoria publicada en el diario El Universal el 1° de febrero de 2003, cuya asistencia se hará constar al pie de la presente acta. Asistieron igualmente, el Presidente Ejecutivo Señor Juan Carlos Escotet Rodríguez, así como los Directores mencionados al pie y la Señora María Milagros Briceño Ruiz con el carácter de Secretaria. Presidió la Asamblea el Presidente Ejecutivo, Señor Juan Carlos Escotet Rodríguez, quien solicitó a la Secretaria constatar la asistencia de los accionistas presentes y representados, y existiendo el quórum suficiente para la legal constitución de la Asamblea, la misma fue declarada válidamente constituida. Siguiendo instrucciones del Presidente de la Asamblea la Secretaria procedió a dar lectura a la convocatoria en los siguientes términos: "**BANESCO BANCO UNIVERSAL, C.A. Capital suscrito y pagado Bs.427.996.420.100,00. CONVOCATORIA. De orden de la Junta Directiva y en cumplimiento de lo dispuesto en el artículo 12 de los Estatutos Sociales, se convoca a los accionistas de BANESCO BANCO UNIVERSAL, C.A. a reunirse en Asamblea Extraordinaria el día 17 de febrero de 2003, a las 8:30 a.m., en el Pent House (P.H.) de la Torre Banesco ubicada en la Esquina de El Chorro, Avenida Universidad de la Ciudad de Caracas, con el objeto de tratar lo siguiente: ÚNICO: Designación de los miembros de la Junta Directiva. Por la Junta Directiva. Ignacio Salvatierra Palacios. Presidente.**" Leída la Convocatoria se pasó a tratar el PUNTO UNICO de la misma, a cuyo efecto el Presidente de la Asamblea informó sobre la renuncia presentada por los Señores Ignacio Salvatierra Palacios y Salvador

Salvatierra Quintero a los cargos que vienen ocupando en la Junta Directiva como Director Principal y Presidente de la Junta Directiva el primero y como Director Principal el segundo, por lo que se hace necesario decidir sobre la designación de los miembros que conformarán la junta directiva. Asimismo el Presidente de la Asamblea pronunció palabras de agradecimiento en nombre de la institución para con los Directores salientes, Sres. Ignacio Salvatierra Palacios y Salvador Salvatierra Quintero, por las gestiones llevadas a cabo durante su valiosa presencia y para con los miembros de la Junta Directiva. Seguidamente, en virtud de las vacantes dejadas por las renunciaciones presentadas, el Presidente de la Asamblea invitó a los accionistas presentes y representados a formular propuestas acerca de la designación de los miembros de la junta directiva, a cuyo efecto previamente solicitó a la Secretaria dar lectura al último párrafo del artículo 12 de la Ley General de Bancos y Otras Instituciones Financieras, a lo cual procedió la Secretaria en la forma siguiente: *"ARTICULO 12. (último párrafo): En las Juntas Administradoras de los Bancos, Entidades de Ahorro y Préstamo y Otras Instituciones Financieras regidas por este Decreto Ley, tienen derecho a estar representados los accionistas minoritarios. A tal efecto, cualquier grupo que represente por lo menos el veinte por ciento (20%) del capital social tendrá derecho a elegir al menos un miembro de la Junta Administradora y a su respectivo suplente. El mismo procedimiento se aplicará para la elección de los suplentes si ésta fuese realizada por separado. En todo caso, ese porcentaje será igual al que establezca la Ley de Mercado de Capitales para dicho fin"*. A continuación, hizo uso de la palabra el Señor Gilberto Caraballo Chacín, quien en representación de Banesco Holding, C.A. y UBC Holding, C.A., cuyas cartas poderes fueron debidamente consignadas en Secretaria, propuso: Que la Junta Directiva quede integrada por nueve (9) Directores Principales que serán los siguientes: **Juan Carlos Escotet Rodríguez, Luis Xavier Luján Puigbó, Jorge Caraballo Rodríguez, Salvador Cores González, María Josefina Fernández Matos, Nelson Becerra Méndez, Gonzalo Clemente Rincón, Fernando Crespo Suñer y Carlos Acosta López**, todos venezolanos, mayores de edad y titulares de las cédula de Identidad Nros. 11.734.102, 5.533.781, 6.820.784, 6.202.225, 5.969.211, 3.309.094, 6.520.253, 2.936.991 y 5.537.976, respectivamente. Antes de someter dicha propuesta a la consideración de los presentes, el Presidente consultó si existía alguna otra propuesta sobre el número de integrantes de la Junta Directiva o sobre las personas que debían ocupar el cargo de Directores Principales, y si algún accionista o grupo de accionistas que represente al menos el veinte por ciento (20%) del Capital Social, estaba interesado en ejercer el derecho contenido en el artículo 20 de la Ley General de Bancos y Otras Instituciones Financieras, concediéndose el derecho de palabra a esos fines. Por cuanto ningún accionista o grupo de accionistas hizo

MINIST.
DISTRIC.




MINIST.
DISTRIC.



Linda Di Pillo R.
LINDA DI PILLO R.
ABOGADO
INPREABOGADO 39.712


uso de la palabra a este efecto, el Presidente sometió a votación la propuesta anterior la cual resultó unánimemente aprobada por la asamblea. En consecuencia, la Junta Directiva del Banco quedó conformada por los nueve (9) Directores Principales que se indican a continuación: Juan Carlos Escotet Rodríguez, Luis Xavier Luján Puigbó, Jorge Caraballo Rodríguez, Salvador Cores González, María Josefina Fernández Maroño, Nelson Becerra Méndez, Gonzalo Clemente Rincón, Fernando Crespo Suñer y Carlos Acosta López, antes identificados. Agotados los puntos de la convocatoria la asamblea autorizó a los miembros de la Junta Directiva, así como a la Secretaria, Dra. Maria Milagros Briceño Ruiz y al Consultor Jurídico, Dr. Marco Tulio Ortega Vargas y titulares de las cédulas de identidad Nro. 4.349.711 y 6.917.169 respectivamente, así como a todos los miembros de la Junta Directiva, para que cualquiera de ellos actuando separadamente, pueda certificar la presente acta, participar los acuerdos tomados en esta Asamblea al Registro Mercantil y demás organismos competentes y suscribir las formalidades legales. No habiendo otro asunto que tratar se declaró concluida la asamblea. Se hace constar que a esta asamblea asistieron: - Gilberto Caraballo Chacín, C.I. 675.271, por sí como propietario de 122.775 acciones, así como en representación de: Banesco Holding, C.A., propietaria de 716.416.417 acciones, de Inversiones Pricaja, C.A., propietaria de 260.315.835 acciones y de UBC Holding, C.A., la cual a su vez representa a CITIBANK N.A. Sucursal Venezuela, Banco Universal, propietaria de 2.358.486.782 acciones. - Napoleón Lander, C.I. 2.083.071, por sí con 24.432 acciones y en representación de: Promociones Zaraza, S.A. propietaria de 9.036.265 acciones; Consorcio Unión, S.A., propietaria de 108.208.572 acciones; Promociones Clarín, S.A., propietaria de 112.973 acciones; Inversiones 2001 04 ISP, S.A., propietaria de 102.618.319 acciones y Consorcio Lagunamar, C.A., propietaria de 14.765.703 acciones. - Morgan Stanley And Co, INC. propietaria de 797.194 acciones representada por Citibank, N.A. en la persona de Ramón Rivas, C.I. Nro. 6.662.112; - Interacciones Fondo Mutual de Inversiones propietaria de 837.571 acciones representada por Citibank, N.A., en la persona de Ramón Rivas, C.I. Nro. 6.662.112; - Juan Bautista Heredia, C.I. Nro. 6.639.904 propietario de 115.194 acciones; José Alberto Febres, C.I. 5.972.132, propietario de 25.870 acciones. - Panqueva Martínez, Graciela, C.I. Nro. 4.635.761 propietario de 47.744 acciones; - Zabala Veliz, Eunice, C.I. Nro. 1.817.132 propietario de 100.927 acciones; Enrique Presentación,



[Handwritten signature]


[Handwritten mark]

C.I. Nro. 5.216.261 propietario de 4.873 acciones; - Oracio Yáñez, C.I. Nro. 6.967.058, propietario de 9.747 acciones; Alberto Bracho Noguera, C.I. Nro. 3.863.132 propietario de 36.588 acciones; - FOGADE, propietaria de 84.422.462 acciones y Crédito Urbano Sociedad Financiera, propietaria de 26.678.659, representadas por Félix Bastidas, C.I. Nro. 6.816.571. - Marguez Bustamante, Iván, C.I. Nro. 10.334.137, propietario de 1.389 acciones. - García, Leonardo, C.I. Nro. 6.346.307, propietario de 607.833 acciones. - Izquierdo, Miguel, C.I. Nro. 4.772.338, propietario de 4.271 acciones. - Luis Xavier Luján, Director y accionista, con 445 acciones. - Nelson Becerra, Director y accionista con 445 acciones. - Salvador Cores, Director y accionista con 445 acciones. - Juan Carlos Escotet, Director y accionista con 445 acciones. - Gonzalo Clemente, Director y accionista con 445 acciones. María Josefina Fernández Maroño, Directora y accionista con 445 acciones. - Jorge Caraballo Rodriguez, Director y accionista con 445 acciones. TOTAL ACCIONES REPRESENTADAS: 3.683.801.510. PORCENTAJE DEL CAPITAL SOCIAL REPRESENTADO: 94,64%. Siguen firmas.




10
11
12
13
14
15
16
17
18
19
20
21
22
23
24
25
26
27
28
29
30
31
32
33
34
35
36
37
38
39
40
41
42
43
44
45
46
47
48
49
50
51
52
53
54
55
56
57
58
59
60
61
62
63
64
65
66
67
68
69
70
71
72
73
74
75
76
77
78
79
80
81
82
83
84
85
86
87
88
89
90
91
92
93
94
95
96
97
98
99
100

10
11
12
13
14
15
16
17
18
19
20
21
22
23
24
25
26
27
28
29
30
31
32
33
34
35
36
37
38
39
40
41
42
43
44
45
46
47
48
49
50
51
52
53
54
55
56
57
58
59
60
61
62
63
64
65
66
67
68
69
70
71
72
73
74
75
76
77
78
79
80
81
82
83
84
85
86
87
88
89
90
91
92
93
94
95
96
97
98
99
100




Dra. GISELA KANGEL
REGISTRADOR MERCANTIL V



Special General Shareholders Meeting held on February 17, 2003. This meeting approved the designation of Juan Carlos Escotet Rodríguez, Luis Xavier Luján Puigbó, Jorge Caraballo Rodríguez, Salvador Cores González, María Josefina Fernandez Maroño, Nelson Becerra Méndez, Gonzalo Clemente Rincón, Fernando Crespo Suñer and Carlos Acosta Suñer as members of the Board of Directors.

455340.

C. Cecilia
Luisa Elena Cecchetti S.
Inpreabogado N° 45.470



Notaría Pública 25 del Municipio Libertador del Dto. Capital
Recibido el día: 01-04-004
Planilla N°: 81469
Organismo para el día: 07-04-004

CIUDADANO
REGISTRADOR MERCANTIL V DE LA CIRCUNSCRIPCION JUDICIAL DEL DISTRITO FEDERAL Y ESTADO MIRANDA
SU DESPACHO.-

42
20
72





MARCO TULIO ORTEGA VARGAS, venezolano, mayor de edad y titular de la cédula de identidad N° 6.917.169, actuando en este acto en mi condición de Representante Judicial de **BANESCO BANCO UNIVERSAL, C.A.**, sociedad mercantil domiciliada en Caracas, originalmente inscrita en el Registro Mercantil de la Circunscripción Judicial del Estado Zulia el día 13 de junio de 1977, bajo el N° 1, Tomo 16-A, cuya transformación en Banco Universal consta de documento inscrito en la citada Oficina de Registro en fecha 04 de septiembre de 1997, bajo el N° 63, Tomo 70-A, el cual forma parte del expediente de la compañía que se acompañó a la participación que por cambio de domicilio se presentó ante el Registro Mercantil Quinto de la Circunscripción Judicial del Distrito Federal y Estado Miranda en fecha 19 de septiembre de 1997, quedando inscrita bajo el N° 39, Tomo 152-A Qto., y reformados íntegramente sus estatutos en Asamblea Extraordinaria de Accionistas celebrada en fecha 21 de marzo de 2002, cuya acta quedó inscrita en el Registro Mercantil Quinto de la Circunscripción Judicial del Distrito Capital y Estado Miranda en fecha 28 de junio del año 2002, bajo el N° 8, Tomo 676 A Qto., debidamente autorizado para ello por la Asamblea Extraordinaria de Accionistas celebrada en fecha 29 de marzo de 2004, ante usted ocurro para exponer: En fecha 29 de marzo de 2004 se llevó a cabo en las oficinas situadas en el Edificio "Ciudad Banesco", situado en la Avenida Principal de Bello Monte, entre Calle Lincoln y Calle Sorbona de la ciudad de Caracas, una Asamblea Extraordinaria de Accionistas, en la cual se resolvió lo siguiente: PRIMERO: Considerar y resolver sobre la venta de las acciones en tesorería mantenidas por el banco. SEGUNDO: Autorizar a la Junta Directiva para adquirir a título oneroso sus propias acciones de conformidad con la Ley de Mercado de Capitales y enajenarlas cuando lo considere conveniente.

Participación que hago a los fines que una vez cumplidos los requisitos de ley se proceda a su registro, junto con la copia certificada del Acta de Asamblea levantada en la mencionada ocasión, que se adjunta a la presente. **Solicito se me expida una (1) copia**

REVISADO	ELABORADO	OTORGADO	Recibi Conforme
	<i>[Signature]</i>		

- AUT. _____
- R.D. _____
- F.C. _____
- C.C. _____
- Prot. _____
- Scr. _____
- Just. _____
- Test. _____
- Tras. _____
- Ord. _____
- Hab. _____
- T.F. _____
- N° Reg. _____
- N° Ped. _____
- Test S. _____
- N° Pasp. _____

certificada de la presente participación y del Acta que se anexa, a los fines legales consiguientes.



Nº 56208



REPÚBLICA BOLIVARIANA DE VENEZUELA. MINISTERIO DEL INTERIOR Y JUSTICIA. Abog. VESNA PADRÓN SAA. NOTARIO PUBLICO VIGESIMO QUINTO DEL MUNICIPIO LIBERTADOR DEL DISTRITO CAPITAL. CARACAS,

Uno (01) de Abril DEL DOS MIL



CUATRO (2004), 193º Y 144º. El anterior documento redactado por el abogado LUISA ELENA CECCHETTI S. Inscrito en el Instituto de Previsión Social del Abogado bajo el Nro. 45470, Fue presentado para su Autenticación y Devolución según planilla de

liquidación de Derechos Arancelarios Nro. 81469 de fecha: 01-04-2004. Presente su

otorgante dijo llamarse: MARCO TULIO ORTEGA VARGAS, mayor de edad, domiciliado en CARACAS, de nacionalidad VENEZOLANA de estado civil

Casado, titular de la cédula de identidad número V-6.917169.

Leídole este, el otorgante expuso: "SU CONTENIDO ES CIERTO Y MÍA LA FIRMA QUE APARECE AL PIE DEL INSTRUMENTO". Se ha dado estricto cumplimiento a lo establecido en el Artículo 78 Numeral 2º de la Ley de Registro Publico y del Notariado".

El Notario en tal virtud lo declara Autenticado en presencia de los testigos: MARIBEL PADILLA Y RAQUEL PILO Titulares de las cédulas de identidad Nro. V-5.430.584 Y V-5.305.229 respectivamente, dejándolo inserto bajo el Nro. 42, Tomo: 20, en los libros de Autenticaciones llevados por esta Notaria, LA NOTARIO QUE SUSCRIBE DEJA

CONSTANCIA QUE TUVO A LA VISTA DOCUMENTO CONSTITUTIVO ESTATUTARIO DE "BANESCO BANCO UNIVERSAL, C.A.", INSCRITA EN EL


REGISTRO MERCANTIL DE LA CIRCUNSCRIPCION JUDICIAL DEL EDO. ZULIA, EN FECHA: 13-06-1977, BAJO EL Nº 1, TOMO 16-A-, CUYA TRANSFORMACION A BANCO UNIVERSAL, CONSTA DE DOCUMENTO INSCRITO EN LA CITADA

OFICINA DE REGISTRO, EN FECHA: 04-09-1997, BAJO EL Nº 63, TOMO 70-A,



SIENDO SU CAMBIO DE DOMICILIO INSCRITO EN EL REGISTRO MERCANTIL V DE LA CIRCUNSCRIPCION JUDICIAL DEL DTTO. FEDERAL Y EDO. MIRANDA, EN FECHA: 19-09-1997, ANOTADO BAJO EL N° 39, TOMO 152-A-QTO. Y REFORMADOS SUS ESTATUTOS SOCIALES SEGUN ACTA DE ASAMBLEA EXTRAORDINARIA DE ACCIONISTAS CELEBRADA EN FECHA: 21-03-2002, INSCRITA EN EL REGISTRO MERCANTIL QUINTO DE LA CIRCUNSCRIPCION JUDICIAL DEL DTTO. CAPITAL Y EDO. MIRANDA, EN FECHA: 28-06-2002, BAJO EL N° 8, TOMO 676-A-QTO. AUTORIZACION QUE CONSTA EN ASAMBLEA EXTRAORDINARIA DE ACCIONISTAS, DE FECHA: 29-03-2004.- PARA ESTE ACTO AUTORIZO A: Raquel Pilo, PORTADOR DE LA CÉDULA DE IDENTIDAD N° V-5.805229, PARA PRESENCIAR DICHO OTORGAMIENTO: EN TORRE BANESCO EL ROSAL, A LAS 400

LA NOTARIO PUBLICO VIGESIMO QUINTO.-



LOS TESTIGOS

Lucy Padilla
MARIBEL PADILLA

Raquel Pilo
RAQUEL PILO

EL OTORGANTE

Marco Tulio Ortega Vargas
MARCO TULIO ORTEGA VARGAS
(REP. BANESCO BANCO UNIVERSAL
C.A.)





REGISTRO MERCANTIL V

DE LA CIRCUNSCRIPCIÓN JUDICIAL DEL DISTRITO CAPITAL Y ESTADO MIRANDA



Caracas, *Diciembre (16)* de *Abril* del *2004*
193 y 145

Presentado el anterior documento y cumplidos como han sido los requisitos de ley, inscribase en el Registro Mercantil, fijese y publíquese el asiento respectivo. Procédase de conformidad con lo solicitado y **ARCHIVASE** original. Expídase copia certificada con inserción del presente auto a los fines de su publicación. Líbrese copia a objeto de dar cumplimiento con lo establecido en el Art. 226 del Código de Comercio.

El anterior documento redactado por: **LUISA ELENA CECCHETTI**

Se inscribe bajo el Nro. **44** Tomo **894 A**

Derechos arancelarios Bs. **145565** según planilla Nro. **26453**

Derechos fiscales Bs. *34.580* según planilla Nro. *0386115*

La Identificación se efectuó así:

MARCO TULIO ORTEGA VARGAS PTTE. *James Elias Flores*
Con C.P.N.V. 10.113.245

Registrador Mercantil V

[Firma]
Dra. Gisela Rangel



(D) Esta página pertenece a:

BANESCO BANCO UNIVERSAL S A CA C.A.

REPUBLICA BOLIVARIANA DE VENEZUELA
 Quinientos Bolívars
 F-02 10375361
 REPUBLICA BOLIVARIANA DE VENEZUELA
 Quinientos Bolívars
 F-02 10375336
 REPUBLICA BOLIVARIANA DE VENEZUELA
 Quinientos Bolívars
 F-02 10375337
 REPUBLICA BOLIVARIANA DE VENEZUELA
 Quinientos Bolívars
 F-02 10375328
 REPUBLICA BOLIVARIANA DE VENEZUELA
 Quinientos Bolívars
 F-02 10375327

REPUBLICA BOLIVARIANA DE VENEZUELA
 Quinientos Bolívars
 F-02 10375304
 REPUBLICA BOLIVARIANA DE VENEZUELA
 Quinientos Bolívars
 F-02 10375341
 REPUBLICA BOLIVARIANA DE VENEZUELA
 Quinientos Bolívars
 F-02 10375342
 REPUBLICA BOLIVARIANA DE VENEZUELA
 Quinientos Bolívars
 F-02 10375333
 REPUBLICA BOLIVARIANA DE VENEZUELA
 Quinientos Bolívars
 F-02 10375332

Nombre del solicitante:
 Número de identificación:
 Fecha:
 Concepto:

REPUBLICA BOLIVARIANA DE VENEZUELA
 MINISTERIO DEL INTERIOR Y JUSTICIA
 OFICINA GENERAL DE REGISTRO MERCANTIL Y CATASTRAL
 CARACAS

Luisa Elena Cecchetti S.
Luisa Elena Cecchetti S.
Inpreabogado N° 45.470

455340.

Yo, **MARCO TULIO ORTEGA VARGAS**, venezolano, mayor de edad, domiciliado en Caracas y con cédula de identidad N° V-6.917.169, en mi carácter de Representante Judicial y suficientemente autorizado por la asamblea extraordinaria de accionistas de

BANESCO BANCO UNIVERSAL, C.A. celebrada el 29 de marzo de 2004, hago constar

que en el Libro de Actas de Asambleas de la compañía aparece asentada la que copiada a la letra es del tenor siguiente: "ACTA DE ASAMBLEA EXTRAORDINARIA DE

ACCIONISTAS DE BANESCO BANCO UNIVERSAL, C.A.; CONVOCADA PARA EL DIA

29 DE MARZO DE 2004, A LAS 8:30 A.M.". En el día de hoy, 29 de marzo de 2004,

siendo las 8:30 a.m., se reunieron los accionistas en las oficinas situadas en el Edificio

"Ciudad Banesco" ubicado en la Avenida Principal de Bello Monte, entre Calle Lincoln y

Calle Sorbona de la Ciudad de Caracas, con el objeto de realizar una Asamblea

Extraordinaria de Accionistas de conformidad con la convocatoria publicada en el diario El

Nacional el 12 de marzo de 2004, cuya asistencia se hará constar al pie de la presente

acta. Asistieron igualmente el Presidente de la Junta Directiva, Señor Juan Carlos Escotet

Rodríguez, así como los Directores mencionados al pie y la Señora María Milagros

Briceño Ruiz, en su carácter de Secretaria. Presidió la Asamblea el Presidente de la Junta

Directiva, Señor Juan Carlos Escotet Rodríguez, quien solicitó a la Secretaria constatar la

asistencia de los accionistas presentes y representados, y existiendo el quórum suficiente

para la legal constitución de la Asamblea, la misma fue declarada válidamente

constituida. Siguiendo instrucciones del Presidente la Secretaria procedió a dar lectura a

la convocatoria en los siguientes términos: "BANESCO BANCO UNIVERSAL, C.A. Capital

suscrita y pagada Bs. 427.996.420.100,00. CONVOCATORIA. De orden de la Junta

Directiva y en cumplimiento de lo dispuesto en los Artículos 11 y 12 de los Estatutos

Sociales, se convoca a los accionistas de BANESCO BANCO UNIVERSAL, C.A. a

reunirse en Asamblea Extraordinaria, el día 29 de marzo de 2004, a las 8:30 a.m., en el

Edificio "Ciudad Banesco" situado en la Avenida Principal de Bello Monte, entre Calle

Lincoln y Calle Sorbona, de la Ciudad de Caracas, con el objeto de tratar los siguientes

puntos: PRIMERO: Considerar y resolver sobre la venta de las acciones en tesorería

mantenidas por el banco. SEGUNDO: Autorizar a la Junta Directiva para adquirir a título

oneroso sus propias acciones de conformidad con la Ley de Mercado de Capitales y

enajenarlas cuando lo considere conveniente. Por la Junta Directiva Juan Carlos Escotet Rodríguez. Presidente. Caracas, 12 de marzo de 2004." Leída la Convocatoria se pasó a tratar el PRIMER PUNTO de la misma, referente a la venta de las acciones en tesorería mantenidas por el Banco, a cuyo efecto el Presidente presentó a la Asamblea la propuesta de la Junta Directiva de la siguiente manera: "De acuerdo con lo previsto en el artículo 63 de la Ley de Mercado de Capitales, la Junta Directiva propone se la autorice en los siguientes términos para la venta de las acciones en tesorería de Banesco Banco Universal, C.A. existentes a la presente fecha: De conformidad con el artículo 63 de la Ley de Mercado de Capitales las referidas acciones serán ofrecidas en primer término a los accionistas del Banco y aquellas que no sean adquiridas por éstos serán vendidas a través de una bolsa de valores. A tal fin la Junta Directiva estará amplia y suficientemente autorizada para establecer los términos y condiciones en que deberá ser ejercido el citado derecho de preferencia por parte de los accionistas, así como la oportunidad, precio y cualesquiera otros términos y condiciones de la venta; igualmente, la Junta Directiva estará amplia y suficientemente autorizada para fijar la oportunidad, precio y cualesquiera otros términos y condiciones de la venta a través de una bolsa de valores de las acciones que eventualmente no sean adquiridas por los accionistas. En ambos casos la Junta Directiva elaborará un programa el cual será previamente presentado ante la Comisión Nacional de Valores". Sometida a votación la propuesta presentada, la misma resultó unánimemente aprobada por la Asamblea en los términos antes expuestos. A continuación se pasó a considerar el SEGUNDO PUNTO del orden del día, referente al otorgamiento de autorización a la Junta Directiva para adquirir a título oneroso acciones del propio banco y enajenarlas cuando lo considere conveniente. A este respecto el Presidente presentó la propuesta de la Junta Directiva de la siguiente manera: "La Junta Directiva propone se la autorice amplia y suficientemente para adquirir a título oneroso acciones del propio Banco (acciones en tesorería) de conformidad con el artículo 55 de la Ley de Mercado de Capitales y demás normas que resulten aplicables, y enajenarlas cuando lo considere conveniente, en los siguientes términos: 1.- El número máximo de acciones a adquirir será el legalmente permitido, es decir, una cantidad de acciones cuyo valor nominal sumado al valor de las que ya posea la sociedad dominante y sus sociedades dominadas no exceda del quince por ciento (15%) del capital pagado. 2.- El precio máximo de adquisición será el valor de cotización a la fecha de la adquisición y las condiciones de pago del mismo serán las del mercado. 3.- La adquisición de las acciones podrá efectuarse dentro del plazo máximo permitido por la Ley, el cual es de seis (6)



meses. 4.- La Junta Directiva podrá disponer la enajenación las acciones así adquiridas en la oportunidad que considere conveniente, siempre en los términos y dentro de las limitaciones establecidas en la Ley de Mercado de Capitales y demás normas aplicables, por lo que las referidas acciones deberán ser ofrecidas en primer término a los accionistas del Banco y aquellas que no sean adquiridas por éstos serán vendidas a través de una Bolsa de Valores, a cuyo efecto la Junta Directiva estará amplia y suficientemente autorizada para establecer los términos y condiciones en que deberá ser ejercido el citado derecho de preferencia por parte de los accionistas, así como la oportunidad, precio y cualesquiera otros términos y condiciones de la venta; igualmente, la Junta Directiva estará amplia y suficientemente autorizada para fijar la oportunidad, precio y cualesquiera otros términos y condiciones de la venta a través de una bolsa de valores de las acciones que eventualmente no sean adquiridas por los accionistas. En ambos casos referidos en este numeral 4 la Junta Directiva elaborará un programa el cual será previamente presentado ante la Comisión Nacional de Valores. Sometida a votación la propuesta presentada, la misma resultó unánimemente aprobada por la asamblea en los términos expuestos. Agotados los puntos de la convocatoria la asamblea autorizó a la Secretaria, Dra. María Milagros Briceño Ruiz y al Consultor Jurídico, Dr. Marco Tulio Ortega Vargas, titulares de las cédulas de identidad Nro. V-4.349.711 y V-6.917.169, respectivamente, así como a todos los miembros de la Junta Directiva, para que cualquiera de ellos actuando separadamente, pueda certificar la presente acta, participar los acuerdos tomados en esta Asamblea al Registro Mercantil y demás organismos competentes y suscribir las formalidades legales. No habiendo otro asunto que tratar se declaró concluida la asamblea. Se hace constar que a esta asamblea asistieron: C.I. Nro. 11.734.102 ESCOTET RODRIGUEZ. JUAN CARLOS propietario de 445 acciones; C.I. Nro. 5.533.781 LUJAN PUIGBO LUIS XAVIER propietario de 4.870 acciones; C.I. Nro. 2.936.991 FERNANDO CRESPO SUÑER propietario de 445 acciones; C.I. Nro. 5.969.211 FERNANDEZ MAROÑO JOSEFINA propietario de 445 acciones; C.I. Nro. 6.520.253 GONZALO CLEMENTE propietario de 445 acciones; C.I. Nro. 6.202.225; CORES GONZALEZ SALVADOR EDUARDO propietario de 445 acciones; C.I. Nro. 3.309.094 BECERRA MENDEZ NELSON propietario de 445 acciones; C.I. 6.820.784

vees

CARABALLO RODRÍGUEZ, JORGE LUIS, propietario de 445 acciones; C.I. Nro. 675.271
CARABALLO GILBERTO propietario de 122.775 acciones y en representación de
BANESCO HOLDING, C.A. propietario de 955.027.961 acciones y en representación de
UBC HOLDING, C.A., la cual a su vez representa a CITIBANK N.A. SUCURSAL
VENEZUELA, BANCO UNIVERSAL, propietaria de 2.358.486.782 acciones y en
representación de INVERSIONES PRICAJA C.A. propietario de 260.315.833 acciones;
C.I. Nro. 1.253.198 PORTAS GARGALLO CARLOS propietario de 2.212 acciones; C.I.
Nro. 1.479.729 SOTO ARVELAEZ, MANUEL VICENTE propietario de 357.646 acciones;
C.I. Nro. 1.501.265 ROJAS GARCIA DOMINGO ANTONIO propietario de 26.572
acciones; C.I. Nro. 1.817.132 ZABALA VELIZ, EUNICES JOSEFINA propietario de
128.211 acciones; C.I. Nro. 281.830 ARMAS ARBELAEZ ADOLFO RAFAEL propietario
de 350.000 acciones; C.I. Nro. 2.935.310 ATRAMIZ VALI, ELIAS propietario de 438
acciones; C.I. Nro. 2.990.025 ABRAHIM KATOON HAROON propietario de 97.021
acciones; C.I. Nro. 32.366 MONTAÑO CARRASCO CIRILO propietario de 55.148
acciones; C.I. Nro. 341.628 GÜEVARA DIAZ JOSE M. propietario de 24.163 acciones;
C.I. Nro. 3.852.972 URQUIOLA BATTISTI ALAN ALBERTO propietario de 248.297
acciones; C.I. Nro. 3.863.132 BRACHO NOGUERA ALBERTO ACACIO propietario de
15.052 acciones; C.I. Nro. 3.967.930 ATRAMIZ SERRA MARIA DEL CARMEN
propietario de 24.369 acciones; C.I. Nro. 4.432.140 MATA BENITEZ ALFREDO
ENRIQUE propietario de 339.009 acciones; C.I. Nro. 4.772.338 IZQUIERDO SAUSOR
MIGUEL propietario de 13.291 acciones; C.I. Nro. 4.996.347 MATOS ANGEL RENATO
propietario de 111.402 acciones; C.I. Nro. 5.216.261 PRESENTACION MUÑOZ
ENRIQUE propietario de 5.580 acciones; C.I. Nro. 566.293 PADRINO GRANADO JOSE
JESUS propietario de 353.510 acciones; C.I. Nro. 5.972.132 FEBRES PEREZ, JOSE
ALBERTO propietario de 158.180 acciones; C.I. Nro. 6.065.007 CRESPO CORDEIRO,
SATURNINO propietario de 117.149 acciones y en representación de INVERSIONES
LANZOREN, C.A. propietario de 145.534 acciones; C.I. Nro. 6.187.546 DE GOUVEIA
BAPTISTA JUAN MANUEL propietario de 24.798 acciones; C.I. Nro. 6.242.479 DE LUCA
ALDORASI GIOVANNI propietario de 310.000 acciones; C.I. Nro. 6.246.930 DIAZ
PEÑUELA LUIS ORLANDO propietario de 32.865 acciones; C.I. Nro. 6.346.307 GARCIA
RODRIGUEZ LEONARDO propietario de 221.789 acciones; C.I. Nro. 6.377.024 WIRKES
ALONSO JOSE LUIS propietario de 225.000 acciones; C.I. Nro. 639.904 HEREDIA,
JUAN BAUTISTA propietario de 260.000 acciones; C.I. Nro. 6.466.164 ROMERO
RIVERO JOSE ALBERTO propietario de 17.711 acciones; C.I. Nro. 6.662.112 RIVAS

ANTONIO RAMON propietario de 10.000 acciones y en representación de INTERACCIONES FDO. MUT DE INV.DE CAP A propietario de 837.571 acciones y en representación de MORGAN STANLEY & CO. INCORPORATED propietario de 797.194 acciones; C.I. Nro. 6.979.162 BAPTISTA FREITES GILBERTO propietario de 44.284 acciones; C.I. Nro. 81.446.235 CACERES FLORES, JORGE HERNAN propietario de 51.388 acciones; C.I. Nro. 3.095.166, FUGUET DIAZ, ANGEL JOSÉ, propietario de 54.373 acciones; C.I. 3.633.313, FERNÁNDEZ BUSTAMANTE ÁLVARO JOSÉ, propietario de 100.000 acciones; C.I. Nro. 8.587.015, DA SILVA, JOSÉ, propietario de 994.294 acciones; C.I. Nro. 93.855, SORNES DE TORREALBA, DORA VICENTA, propietaria de 4.425. C.I. Nro. 3.230.415, RIVERO SILVA, FEDERICO VÍCTOR, propietaria de 7.330. TOTAL ACCIONES REPRESENTADAS: 3.580.427.506,00. PORCENTAJE DEL CAPITAL SOCIAL REPRESENTADO: 91,99%. Siguen firmas:

2008



Dra. GISELA RANGEL
REGISTRADOR MERCANTIL V

REGISTRO MERCANTIL V
CIRCUNSCRIPCIÓN JUDICIAL DEL
DTTO. FEDERAL Y EDO. MIRANDA
INUTILIZADO

Special General Shareholders Meeting held on March 29, 2004. This meeting authorized the Company to (i) sell the Company's treasury shares, and (ii) implement share buy-back programs in accordance with the provisions of the Capital Markets Law.



REGISTRO MERCANTIL V

DE LA CIRCUNSCRIPCIÓN JUDICIAL DEL DISTRITO CAPITAL Y ESTADO MIRANDA

Dra. Gisela Rangel

Registrador Mercantil V

De la Circunscripción Judicial del Distrito Capital y Estado Miranda



CERTIFICA

Que el asiento de Registro de Comercio transcrito a continuación, cuyo original está inscrito en

el Tomo: **1085 A** Número **47** así como

PARTICIPACION, NOTA Y DOCUMENTO


que se copian de seguida, son traslado fiel de sus originales, los cuales son del tenor siguiente.



[Handwritten signature]

455340.

Notaria Pública 25 del Municipio Libertador del Dto. Capital Y
Recibido el día: 01-09-2005
Planilla N°: 43377
Otorgamiento para el día: 01-09-2005



[Handwritten signature]
Elena Cecchetti S.
Abogado N° 45.470

98/22

CIUDADANO
REGISTRADOR MERCANTIL V DE LA CIRCUNSCRIPCION JUDICIAL DEL DISTRITO
CAPITAL Y ESTADO MIRANDA
SU DESPACHO.-



Yo, MARCO TULIO ORTEGA VARGAS, venezolano, mayor de edad y titular de la cédula de identidad N° V-6.917.169, actuando en este acto en mi condición de Representante Judicial de BANESCO BANCO UNIVERSAL, C.A., sociedad mercantil domiciliada en Caracas, originalmente inscrita en el Registro Mercantil de la Circunscripción Judicial del Estado Zulia el día 13 de junio de 1977, bajo el N° 1, Tomo 16-A, cuya transformación en Banco Universal consta de documento inscrito en la citada Oficina de Registro en fecha 04 de septiembre de 1997, bajo el N° 63, Tomo 70-A, el cual forma parte del expediente de la compañía que se acompañó a la participación que por cambio de domicilio se presentó ante el Registro Mercantil Quinto de la Circunscripción Judicial del Distrito Federal y Estado Miranda en fecha 19 de septiembre de 1997, quedando inscrita bajo el N° 39, Tomo 152-A Qto., y reformados integralmente sus estatutos en Asamblea Extraordinaria de Accionistas celebrada en fecha 21 de marzo de 2002, cuya acta quedó inscrita en el Registro Mercantil Quinto de la Circunscripción Judicial del Distrito Capital y Estado Miranda en fecha 28 de junio del año 2002, bajo el N° 8, Tomo 676 A Qto., debidamente autorizado para ello por la Asamblea Extraordinaria de Accionistas celebrada en fecha 17 de marzo de 2005, ante usted ocurro para exponer: En fecha 17 de marzo de 2005 se llevó a cabo en las oficinas situadas en el Edificio "Ciudad Banesco", ubicado en la Avenida Principal de Bello Monte, entre Calle Lincoln y Calle Sorbona de la ciudad de Caracas, una Asamblea Extraordinaria de Accionistas, en la cual se resolvió lo siguiente: PRIMERO: Autorizar a la Junta Directiva para adquirir a título oneroso sus propias acciones y enajenarlas cuando lo considere conveniente, todo ello de conformidad con lo establecido en la Ley de Mercado de Capitales. SEGUNDO: Considerar y resolver sobre la emisión y oferta pública de obligaciones y/o papeles comerciales por parte del Banco.




Participación que hago a los fines que una vez cumplidos los requisitos de Ley se proceda a su registro, junto con la copia certificada del Acta de Asamblea levantada en la

(3)

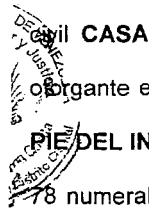
455340

Nº 65346



REPUBLICA BOLIVARIANA DE VENEZUELA. MINISTERIO DEL INTERIOR Y JUSTICIA. ABOG. VESNA PADRÓN SAA. NOTARIO PUBLICO VIGESIMO QUINTO DEL MUNICIPIO LIBERTADOR DEL DISTRITO CAPITAL. CARACAS, Uno

de Abril DE DOS MIL CINCO (2005), 194º Y 146º. El anterior documento redactado por el abogado: **LUISA ELENA CECCHETTI**, inscrito en el Instituto de Previsión Social del Abogado bajo el Nro. **45.470**, fue presentado para su autenticación y devolución según planilla de liquidación de Derechos Arancelarios No. **93377**, de fecha: **01/04/2005**. Presente su otorgante dijo llamarse: **MARCO TULIO ORTEGA VARGAS**, mayor de edad, domiciliado en **CARACAS**, de nacionalidad **VENEZOLANA**, de estado civil **CASADO** y titular de la cédula de identidad número **V-6.917.169**. Leído este el otorgante expuso: **SU CONTENIDO ES CIERTO Y MÍA LA FIRMA QUE APARECE AL PIE DEL INSTRUMENTO**. Se ha dado estricto cumplimiento a lo establecido en el artículo 78 numeral 2º de la Ley de Registro Público y del Notariado. El Notario en tal virtud lo declara autenticado en presencia de los testigos: **RAQUEL PILO Y NAYESVKA ROMERO**, titulares de las cédulas de identidad N° **V-5.305.229** Y **V-14.200.191** respectivamente, dejándolo inserto bajo el No: **98**, Tomo: **22** en los libros de Autenticaciones llevados por esta Notaria. **IGUALMENTE DEJA CONSTANCIA QUE TUVO A LA VISTA LOS SIGUIENTES RECAUDOS: 1) DOCUMENTO CONSTITUTIVO ESTATUTARIO DE "BANESCO BANCO UNIVERSAL, C.A." INSCRITA EN EL REGISTRO MERCANTIL DE LA CIRCUNSCRIPCION JUDICIAL DEL EDO. ZULIA EN FECHA: 13-06-1977, BAJO EL N°1, TOMO 16-A, REFORMADOS INTEGRAMENTE SUS ESTATUTOS EN ASAMBLEA EXTRAORDINARIA DE ACCIONISTAS CELEBRADA EN FECHA: 21-03-2002, CUYA ACTA QUEDO INSCRITA POR ANTE EL REGISTRO MERCANTIL QUINTO DE LA CIRCUNSCRIPCION JUDICIAL DEL DTTO. CAPITAL Y**



3



REGISTRO MERCANTIL V
DE LA CIRCUNSCRIPCIÓN JUDICIAL DEL DISTRITO CAPITAL Y ESTADO MIRANDA

Caracas *Venimnuere (29)* de *Abril* del *2005*.
195 y 146



Presentado el anterior documento y cumplidos como han sido los requisitos de ley, inscribase en el Registro Mercantil, fijese y publíquese el asiento respectivo. Procédase de conformidad con lo solicitado y **ARCHIVASE** original. Expídase copia certificada con inserción del presente auto a los fines de su publicación. Librese copia a objeto de dar cumplimiento con lo establecido en el Art. 226 del Código de Comercio.

El anterior documento redactado por: **LUISA ELENA CECCHETTI**

Se inscribe bajo el Nro. **47** Tomo **1085 A**

Derechos arancelarios Bs. **168636** según planilla Nro. **46299**

Derechos fiscales Bs. **41.160** según planilla Nro. **00050470**.

La Identificación se efectuó así:

MARCO TULLIO ORTEGA VARGAS PTTE

CFMV-10.113.249

Jaimes Flores con

Registrador Mercantil V

[Signature]
Dra. Gisela Rangel



(D) Esta página pertenece a:

BANESCO BANCO UNIVERSAL S A C A C.A.




6

Luisa Elena Cecchetti S.
Luisa Elena Cecchetti S.
Inpreabogado N° 45.470


ACTA DE ASAMBLEA EXTRAORDINARIA DE ACCIONISTAS DE BANESCO BANCO UNIVERSAL, C.A., CONVOCADA PARA EL DIA 17 de marzo de 2005, A LAS 8:30 A.M.

En el día de hoy, 17 de marzo de 2005, siendo las 8:30 a.m., se reunieron los accionistas en las oficinas situadas en el Edificio "Ciudad Banesco" ubicado en la Avenida Principal de Bello Monte, entre Calle Lincoln y Calle Sorbona de la Ciudad de Caracas, con el objeto de realizar una Asamblea Extraordinaria de Accionistas de conformidad con la convocatoria publicada en el diario El Nacional en fecha 1° de marzo de 2005, cuya asistencia se hará constar al pie de la presente acta. Asistieron igualmente el Presidente de la Junta Directiva, Señor Juan Carlos Escotet Rodríguez, así como los Directores mencionados al pie y el consultor jurídico Marco Tulio Ortega Vargas, quien fue designado por la asamblea como Secretario Ad-Hoc. Presidió la Asamblea el Presidente de la Junta Directiva, Señor Juan Carlos Escotet Rodríguez, quien solicitó al Secretario de la Asamblea constatar la asistencia de los accionistas presentes y representados, y existiendo el quórum suficiente para la legal constitución de la Asamblea, la misma fue declarada válidamente constituida. Siguiendo instrucciones del Presidente el Secretario procedió a dar lectura a la convocatoria en los siguientes términos: **BANESCO BANCO UNIVERSAL, C.A. Capital suscrito y pagado Bs.427.996.420.100,00. CONVOCATORIA. De orden de la Junta Directiva y en cumplimiento de lo dispuesto en los Artículos 11 y 12 de los Estatutos Sociales, se convoca a los accionistas de BANESCO BANCO UNIVERSAL, C.A. a reunirse en Asamblea Extraordinaria el día 17 de marzo de 2005, a las 8:30 a.m., en el Piso 2 del Edificio "Ciudad Banesco", situado en la Avenida Principal de Bello Monte, entre Calle Lincoln y Calle Sorbona de la ciudad de Caracas, con el objeto de tratar lo siguiente: PRIMERO: Autorizar a la Junta Directiva para adquirir a título oneroso sus propias acciones y enajenarlas cuando lo considere conveniente, todo ello de conformidad con lo establecido en la Ley de Mercado de Capitales. SEGUNDO: Considerar y resolver sobre la emisión y oferta pública de obligaciones y/o papeles comerciales por parte del Banco. Por la Junta Directiva. Juan Carlos Escotet Rodríguez. Presidente.** Leída la Convocatoria se pasó a tratar el PRIMER PUNTO de la Asamblea, referente al otorgamiento de autorización a la Junta Directiva para adquirir a título oneroso acciones del propio banco y enajenarlas cuando lo considere conveniente. A este




[Handwritten signature]

respecto se propuso autorizar amplia y suficientemente a la Junta Directiva para adquirir a título oneroso acciones del propio Banco (acciones en tesorería) de conformidad con el artículo 55 de la Ley de Mercado de Capitales y demás normas que resulten aplicables, y enajenarlas cuando lo considere conveniente, en los siguientes términos: 1.- El número máximo de acciones a adquirir será el legalmente permitido, es decir, una cantidad de acciones cuyo valor nominal sumado al valor de las que ya posea la sociedad dominante y sus sociedades dominadas no exceda del quince por ciento (15%) del capital pagado. 2.- El precio máximo de adquisición será el valor de cotización a la fecha de la adquisición y las condiciones de pago del mismo serán las del mercado. 3.- La adquisición de las acciones podrá efectuarse dentro del plazo máximo permitido por la Ley, el cual es de seis (6) meses. 4.- La Junta Directiva decidirá la oportunidad en que las acciones adquiridas serán vendidas, siempre en los términos y dentro de las limitaciones establecidas en la Ley de Mercado de Capitales y demás normas aplicables, por lo que las referidas acciones deberán ser ofrecidas en primer término a los accionistas del Banco y aquellas que no sean adquiridas por éstos serán vendidas a través de una Bolsa de Valores, a cuyo efecto la Junta Directiva estará amplia y suficientemente autorizada para establecer los términos y condiciones en que deberá ser ejercido el citado derecho de preferencia por parte de los accionistas, así como la oportunidad, precio y cualesquiera otros términos y condiciones de la venta; igualmente, la Junta Directiva estará amplia y suficientemente autorizada para fijar la oportunidad, precio y cualesquiera otros términos y condiciones de la venta a través de una bolsa de valores de las acciones que eventualmente no sean adquiridas por los accionistas. En ambos casos referidos en este numeral 4 la Junta Directiva elaborará un programa el cual deberá ser previamente aprobado por la Comisión Nacional de Valores". Sometida a votación la propuesta presentada, la misma resultó aprobada por mayoría de la asamblea en los términos expuestos, salvando su voto el accionista Fondo de Garantías de Depósitos y Protección Bancaria (FOGADE). A continuación se pasó a tratar el SEGUNDO punto de la convocatoria, referente a la emisión y oferta pública de obligaciones y/o papeles comerciales por parte del Banco. A tales efectos, se propuso autorizar a la Junta Directiva para emitir obligaciones y/o papeles comerciales hasta por la cantidad de Quinientos Mil Millones de Bolívares (Bs.500.000.000.000,00) o su equivalente en Dólares de los Estados Unidos de América. A tal efecto, la Junta Directiva tendrá facultades para decidir, entre otros, sobre los siguientes puntos: a) La conveniencia y oportunidad de llevar a cabo la emisión, definir sus modalidades y características, aprobar y ejecutar la



se deba producir el pago, de acuerdo a lo que en cada caso, determine la Junta Directiva en cada oportunidad de la emisión. A los únicos fines de dar cumplimiento a lo establecido en el artículo 117 de la Ley del Banco Central de Venezuela, la suma de Cincuenta Mil Dólares de los Estados Unidos de América (US \$ 50.000,00) equivalen a la cantidad de Ciento Siete Millones Quinientos Mil Bolívares (Bs. 107.500.000,00), a razón de Dos Mil Ciento Cincuenta Bolívares (Bs. 2.150,00) por cada Un Dólar de los Estados Unidos de América (US\$ 1,00).” Sometida a votación la propuesta presentada, la misma resultó aprobada por mayoría en los términos expuestos salvando su voto el accionista Fondo de Garantías de Depósitos y Protección Bancaria (FOGADE). Agotados los puntos de la convocatoria la asamblea se autorizó al secretario Dr. Marco Tulio Ortega Vargas, titulares de las cédulas de identidad Nro. V-6.917.169, así como a todos los miembros de la Junta Directiva, para que cualquiera de ellos actuando separadamente, pueda certificar la presente acta, participar los acuerdos tomados en esta Asamblea al Registro Mercantil y demás organismos competentes y suscribir las formalidades legales. No habiendo otro asunto que tratar se declaró concluida la asamblea. Se hace constar que a esta asamblea asistieron: C.I. Nro. 11.734.102 ESCOTET RODRIGUEZ JUAN CARLOS propietario de 445 acciones; C.I. Nro. 5.533.781 LUJAN PUIGBO LUIS XAVIER propietario de 4.870 acciones; C.I. Nro. 6.820.784 CARABALLO RODRIGUEZ JORGE propietario de 445 acciones; C.I. Nro. 5.969.211 FERNANDEZ MAROÑO JOSEFINA propietario de 445 acciones; C.I. Nro. 6.520.253 GONZALO CLEMENTE propietario de 445 acciones; C.I. Nro. 2.002.091.397 CORES GONZALEZ SALVADOR EDUARDO propietario de 445 acciones; C.I. Nro. 2.936.991 FERNANDO CRESPO SUÑER propietario de 445 acciones; C.I. Nro. 3.309.094 BECERRA MENDEZ NELSON propietario de 445 acciones; C.I. Nro. 675.271 CARABALLO GILBERTO propietario de 146.554 acciones y en representación de BANESCO HOLDING, C.A. propietario de 1.039.753.723 acciones; ALBERTO DE ARMAS, C.I. Nro. 5.532.672, en representación de INVERSIONES PRICAJA C.A. propietario de 260.325.833 acciones; MIGUEL A MARCANO, C.I. Nro. 9.120.272, en representación de UBC HOLDING propietario de 10.000 acciones, la cual a su vez representa a CITIBANK NA. SUCURSAL VENEZUELA BANCO UNIVERSAL, propietaria de 2.358.486.782 acciones; C.I. Nro. 10.334.137 MARQUEZ BUSTAMANTE, IVAN propietario de 4.789 acciones; HERRERA KERRY, C.I. Nro. 11.818.334, en representación de HERRERA GONZALEZ JORGE REY propietario de 3.000 acciones; C.I. Nro. 14.485.464 RANGEL URDANETA HECTOR propietario de 5.000 acciones; C.I. Nro. 1.479.729 SOTO ARVELAEZ, MANUEL VICENTE propietario de 357.646 acciones y

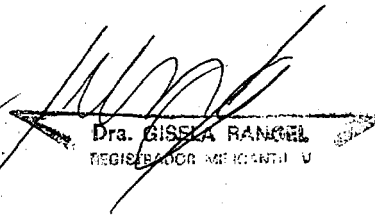

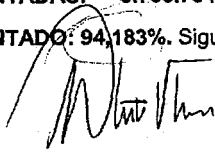


en representación de QUIROGA SOBRADO, ALVARO propietario de 178.824 acciones y en representación de MARTINEZ BUJIA, JOSE LUIS propietario de 178.824 acciones; C.I. Nro. 1.501.265 ROJAS GARCIA DOMINGO ANTONIO propietario de 26.572 acciones; C.I. Nro. 1.817.132 ZABALA VELIZ, EUNICES JOSEFINA propietario de 160.009 acciones; C.I. Nro. 2.123.629 BOGADO VELAZQUEZ, PEDRO NOLASCO propietario de 43.731 acciones; C.I. Nro. 281.830 ARMAS ARBELAEZ ADOLFO RAFAEL propietario de 417.789 acciones; C.I. Nro. 2.931.130 PARDO MILA DE LA ROCA EDITH propietario de 22.514 acciones; C.I. Nro. 2.933.366 POBLACION GONZALEZ TOMAS JULIAN propietario de 33.742 acciones; C.I. Nro. 2.986.251 PIERALDI GONZALEZ CESAR AUGUSTO propietario de 140.000 acciones; C.I. Nro. 2.990.025 ABRAHIM KATOO HAROON propietario de 112.778 acciones; C.I. Nro. 3.095.166 FUGUET DIAZ ANGEL JOSE propietario de 325.672 acciones; C.I. Nro. 3.662.767 GONZALO ARANDA, PABLO CELIO propietario de 3.499.117 acciones; C.I. Nro. 3.685.383 GRATEROL DAMAS JOSE A propietario de 22.000 acciones; JORGE BUSTAMANTE, C.I. Nro. 3.798.047, en representación de INVERSIONES COTINCORP, C.A. propietario de 1.438 acciones; C.I. Nro. 3.889.945 MOJICA TORRES MERY ESPERANZA propietario de 920.752 acciones; C.I. Nro. 3.967.930 ATRAMIZ SERRA MARIA DEL CARMEN propietario de 29.125 acciones; C.I. Nro. 4.432.140 MATA BENITEZ ALFREDO ENRIQUE propietario de 404.670 acciones; C.I. Nro. 4.693.654 CRESPI SALAZAR GONZALO RAFAEL propietario de 25.000 acciones; C.I. Nro. 5.083.709 FERNANDEZ MARVAL ARACELIS propietario de 182.345 acciones; C.I. Nro. 5.216.233 PRESENTACION MUÑOZ YOLANDA propietario de 1.129 acciones; C.I. Nro. 5.216.261 PRESENTACION MUÑOZ ENRIQUE propietario de 2.660 acciones; C.I. Nro. 5.537.976 ACOSTA LOPEZ CARLOS JOSE propietario de 293.421 acciones; C.I. Nro. 566.293 PADRINO GRANADO JOSE JESUS propietario de 353.510 acciones; C.I. Nro. 6.154.291 JUAN GRAVALOS MUÑOZ propietario de 10.497 acciones y en representación de CORPORACION SAN FRANCISCO, C.A. propietario de 20.000 acciones; C.I. Nro. 6.246.930 DIAZ PEÑUELA LUIS ORLANDO propietario de 100.000 acciones; C.I. Nro. 6.366.026 RODRIGUEZ DE ARAUJO, LOURDES propietario de 16.634 acciones; COLMENARES MARTINEZ MARIA, C.I. Nro. 6.559.579 Y/O RODRIGUEZ SANTIAGO C.I. Nro. 6.262.801, en representación de FONDO DE GARANTÍA DE DEPOSITO




[Handwritten signature]

(FOGADE) propietario de 84.422.462 acciones; C.I. Nro. 6.662.112 RIVAS ANTONIO RAMON propietario de 11.936 acciones y en representación de MORGAN STANLEY & CO. INCORPORATED propietario de 951.599 acciones y en representación de INTERACCIONES FONDO MUTUAL DE INVERSIÓN, propietario de 837.571 acciones; C.I. Nro. 6.967.058 YANEZ GOMEZ, HORACIO propietario de 9.747 acciones; C.I. Nro. 757.295 MONTULL MASIP JOSE propietario de 160.437 acciones; C.I. Nro. 81.446.235 CACERES FLORES, JORGE HERNAN propietario de 36.251 acciones; C.I. Nro. 9.120.017 SANSEVIERO ADINOLFI MICHE propietario de 48 acciones y en representación de INVERSIONES ELMC, C.A., propietario de 110.000 acciones; C.I. Nro. 5.972.132 FEBRES, JOSE ALBERTO, propietario de 559.942 acciones; C.I. Nro. 6.346.307 GARCIA, LEONARDO propietario de 10.000 acciones. **TOTAL ACCIONES REPRESENTADAS: 3.753.734.058. PORCENTAJE DEL CAPITAL SOCIAL REPRESENTADO: 94,183%. Siguen firmas:**



Dra. GISELA RANGEL
REGISTRADOR MERCANTIL V



Special General Shareholders Meeting held on March 17, 2005. This meeting authorized the Company to (i) implement share buy-back programs in accordance with the provisions of the Capital Markets Law, and (ii) issue debt obligations.


Yo, **MARCO TULIO ORTEGA VARGAS**, venezolano, mayor de edad, domiciliado en Caracas y con cédula de identidad N° V-6.917.169, en mi carácter de Representante Judicial y suficientemente autorizado por la asamblea ordinaria de accionistas de **BANESCO BANCO UNIVERSAL, C.A.** celebrada el 23 de septiembre de 2003, hago constar que en el Libro de Actas de Asambleas de la compañía aparece asentada la que copiada a la letra es del tenor siguiente: "**ACTA DE ASAMBLEA ORDINARIA DE ACCIONISTAS DE BANESCO BANCO UNIVERSAL, C.A., CONVOCADA PARA EL DIA 23 DE SEPTIEMBRE DE 2003, A LAS 8:00 A.M.**". En el día de hoy, 23 de septiembre de 2003, siendo las 8:00 a.m., se reunieron los accionistas en las oficinas situadas la Torre Banesco II (Terraza), ubicada en la Avenida Principal de Las Mercedes cruce con Calle Guacaipuro, Urbanización El Rosal, Caracas, con el objeto de realizar la Asamblea Ordinaria de Accionistas de conformidad con la convocatoria publicada en el diario El Nacional el 05 de septiembre de 2003, cuya asistencia se hará constar al pie de la presente acta. Asistieron igualmente el Presidente de la Junta Directiva, Señor **Juan Carlos Escotet Rodríguez**, así como los Directores mencionados al pie, la Señora **María Milagros Briceño Ruiz**, en su carácter de Secretaria y el Sr. **Gordy Palmero Luján** en su carácter de Comisario. Presidió la Asamblea el Presidente de la Junta Directiva, Señor **Juan Carlos Escotet Rodríguez**, quien solicitó a la Secretaria constatar la asistencia de los accionistas presentes y representados, y existiendo el quórum suficiente para la legal constitución de la Asamblea, la misma fue declarada válidamente constituida. Siguiendo instrucciones del Presidente la Secretaria procedió a dar lectura a la convocatoria en los siguientes términos: "**BANESCO BANCO UNIVERSAL, C.A. Capital suscrito y pagado Bs. 427.996.420.100,00. CONVOCATORIA. De orden de la Junta Directiva y en cumplimiento de lo dispuesto en los Artículos 10 y 12 de los Estatutos Sociales, se convoca a los accionistas de BANESCO BANCO UNIVERSAL, C.A. a reunirse en Asamblea Ordinaria, el día 23 de septiembre de 2003, a las 8:00 a.m., en las oficinas situadas en la Avenida Principal de las Mercedes, cruce con calle Guacaipuro, Edificio Banesco II (Terraza), Urbanización El Rosal, Caracas, con el objeto de tratar lo siguiente: PRIMERO: Considerar y resolver la aprobación de los estados financieros al 30 de junio de 2003, debidamente dictaminados por Contadores Públicos en el ejercicio independiente de la profesión, y del informe de la Junta Directiva, todo con vista del informe de los Comisarios y de los Auditores Externos. SEGUNDO: Considerar y**

resolver sobre el decreto de un dividendo. **TERCERO: Designación de los Comisarios.** Por la Junta Directiva Juan Carlos Escotet Rodríguez. Presidente. Nota: Se hace del conocimiento de los accionistas que el informe de la Junta Directiva, el informe de los comisarios, los estados financieros auditados y demás información atinente a esta asamblea, se encontrarán a su disposición en las oficinas situadas en la Avenida Principal de Las Mercedes, cruce con calle Guaicaipuro, Edificio BANESCO II, piso 2, El Rosal, Caracas (Vicepresidencia de Consultoría Jurídica), con quince (15) días de anticipación a la fecha de celebración de la asamblea." Leída la Convocatoria se pasó a tratar el **PRIMER PUNTO** de la misma, a cuyo efecto el Presidente de la Junta Directiva presentó a la asamblea los Estados Financieros de BANESCO BANCO UNIVERSAL, C.A. y el informe de la Junta Directiva, ambos correspondientes al ejercicio semestral finalizado el 30 de junio de 2003. Posteriormente, el Presidente solicitó a la Secretaría, quien procedió en consecuencia, la lectura del dictamen de los Auditores Externos GUILLEN, BENÍTEZ & ASOCIADOS para el semestre finalizado en 30 de junio de 2003. Concluida la lectura el Presidente solicitó al Comisario, Gordy Palmero Luján, la presentación a la Asamblea del informe de los Comisarios para el semestre en referencia. Finalizada la exposición del Comisario, el Presidente sometió a la consideración de la asamblea la aprobación de los Estados Financieros y el Informe de la Junta Directiva presentados sobre el ejercicio económico en referencia. Hechas las consideraciones del caso, la asamblea **aprobó por unanimidad** los referidos Estados Financieros y el Informe de la Junta Directiva, absteniéndose de votar los accionistas miembros de la Junta Directiva. A continuación se pasó a considerar el **SEGUNDO PUNTO** del orden del día, relativo al decreto de un dividendo. A este respecto, el Presidente de la Asamblea señaló que vista la cuenta de "Resultados Acumulados" al 30 de junio de 2003, la Junta Directiva propone a la Asamblea decretar un dividendo en efectivo por la cantidad de **Treinta y Cinco Mil Treinta y Un Millones Ciento Veintitrés Mil Cuarenta y Cinco Bolívares (Bs.35.031.123.045,00)** con cargo a dicha cuenta, a ser distribuido entre los accionistas en proporción a su tenencia accionaria, a razón de Nueve Bolívares (Bs.9,00) por cada acción que posean, así como delegar en la Junta Directiva la facultad de determinar la oportunidad de pago del dividendo, la fecha límite de transacción con beneficio para establecer la correspondencia del mismo, y la fecha efectiva de registro del beneficio, todo ello de conformidad con lo previsto en la normativa emanada de la Comisión Nacional de Valores. Sometida a votación la propuesta presentada, la misma resultó **unánimemente aprobada** por la asamblea en los términos expuestos. Seguidamente se pasó a considerar el **TERCER PUNTO** de la convocatoria, relativo a la designación de los Comisarios, a cuyo efecto el Presidente recordó a la Asamblea

que la designación debía hacerse de conformidad con lo previsto en los artículos 126 y 127 de la Ley de Mercado de Capitales. En este estado tomó la palabra el señor **Gilberto Caraballo Chacín** por sí y en representación de **Banesco Holding, C.A., UBC Holding, C.A.** (representante de las acciones poseídas por Citibank, N.A., Sucursal Venezuela, Banco Universal - Fideicomiso), **Inversiones Pricaja, C.A., Promociones Zaraza, C.A., Consorcio Unión, C.A., Consorcio Lagunamar, C.A. e Inversiones 2001 04 ISP, C.A.** y expuso que las ternas propuestas son las siguientes: **Terna "1"** para la elección de un Comisario Principal y su Suplente: Gordy Palmero Luján, titular de la cédula de identidad N° V-4.170.973, inscrito en el Colegio de Contadores Públicos bajo el N° 7202; Pedro Miliani Torres, titular de la cédula de identidad N° V-1.314.103, inscrito en el Colegio de Contadores Públicos bajo el N° 870 y Mariela García Alcalá, titular de la cédula de identidad N° V-8.177.948, inscrita en el Colegio de Contadores Públicos bajo el N° 10.915. **Terna "2"** para la elección de un Comisario Principal y su Suplente: Igor Williams De Castro, titular de la cédula de identidad N° V-6.454.735 inscrito en el Colegio de Contadores Públicos bajo el N° 20.427, Régulo Martínez, titular de la cédula de identidad N° V-2.970.896, inscrito en el Colegio de Contadores Públicos bajo el N° 837 y Berta Maita Rodríguez, titular de la cédula de identidad N° V-10.066.529, inscrita en el Colegio de Contadores Públicos bajo el N° 24.264. Una vez realizadas las deliberaciones correspondientes y según propuesta realizada por el Sr. Gilberto Caraballo Chacín por sí y en nombre de sus representados arriba identificados, la Asamblea, con la abstención del voto de FOGADE, decidió designar para el período 2003-2005 a los señores **GORDY PALMERO LUJAN**, titular de la cédula de identidad N° V-4.170.973, inscrito en el Colegio de Contadores Públicos bajo el N° 7202 e **IGOR WILLIAMS DE CASTRO**, titular de la cédula de identidad N° V-6.454.735 inscrito en el Colegio de Contadores Públicos bajo el N° 20.427 como Comisarios Principales, y a los señores **PEDRO MILIANI TORRES**, titular de la cédula de identidad N° V-1.314.103, inscrito en el Colegio de Contadores Públicos bajo el N° 870 y **REGULO MARTÍNEZ**, titular de la cédula de identidad N° V-2.970.896, inscrito en el Colegio de Contadores Públicos bajo el N° 837, como sus respectivos Suplentes, así como fijar la remuneración de los Comisarios en la cantidad de Doce Millones de Bolívares (Bs.12.000.000,00) semestrales para cada uno de los Comisarios actuantes. Finalmente se hizo constar que en la designación de los Comisarios se dio estricto cumplimiento a los

artículos 126 y 127 de la Ley de Mercado de Capitales. Agotados los puntos de la convocatoria la asamblea autorizó a la Secretaria, Dra. María Milagros Briceño Ruiz y al Consultor Jurídico, Dr. Marco Tulio Ortega Vargas, titulares de las cédulas de identidad Nro. V-4.349.711 y V-6.917.169, respectivamente, así como a todos los miembros de la Junta Directiva, para que cualquiera de ellos actuando separadamente, pueda certificar la presente acta, participar los acuerdos tomados en esta Asamblea al Registro Mercantil y demás organismos competentes y suscribir las formalidades legales. No habiendo otro asunto que tratar se declaró concluida la asamblea. Se hace constar que a esta asamblea asistieron: **JUAN CARLOS ESCOTET RODRÍGUEZ**, Presidente de la Junta Directiva y propietario de 445 acciones; **LUIS XAVIER LUJÁN PUIGBÓ**, Presidente Ejecutivo de la Junta Directiva y propietario de 4.870 acciones; **FERNANDO CRESPO SUÑER**, Director y propietario de 445 acciones; **SALVADOR CORES GONZÁLEZ**, Director y propietario de 445 acciones; **NELSON BECERRA MÉNDEZ**, Director y propietario de 445 acciones; **GONZALO CLEMENTE RINCÓN**, Director y propietario de 445 acciones; **MARÍA JOSEFINA FERNÁNDEZ MAROÑO**, Directora y propietaria de 445 acciones; - **GILBERTO CARABALLO CHACÍN**, C.I. 675.271, por sí como propietario de 122.775 acciones, así como en representación de: **BANESCO HOLDING, C.A.**, propietaria de 720.399.102 acciones, de **INVERSIONES PRICAJA, C.A.**, propietaria de 260.315.833 acciones; **PROMOCIONES ZARAZA, C.A.** propietaria de 9.036.265 acciones; **UBC HOLDING, C.A.**, la cual a su vez representa a **CITIBANK N.A. SUCURSAL VENEZUELA, BANCO UNIVERSAL**, propietaria de 2.358.486.782 acciones; **CONSORCIO UNIÓN, S.A.**, propietaria de 108.208.572 acciones; **Inversiones 2001 04 ISP, C.A.**, propietaria de 102.618.319 acciones y **CONSORCIO LAGUNAMAR, C.A.**, propietaria de 14.765.703 acciones. **NORA GONZÁLEZ**, C.I. Nro. 10.181.176, en representación de **MORGAN STANLEY & CO. INCORPORATED** propietario de 797.194 acciones; **MÁRQUEZ BUSTAMANTE, IVÁN**, C.I. Nro. 10.334.137, propietario de 1.940 acciones; **JONATHAN BUCCHERI**, C.I. Nro. 10.788.713, en representación de **FONDO DE GARANTÍA DE DEPÓSITOS Y PROTECCIÓN BANCARIA (FOGADE)** propietario de 84.422.462 acciones y en representación de **CRÉDITO URBANO SOCIEDAD FINANCIERA, C.A.** propietario de 26.678.659 acciones; **IBÁÑEZ MANUEL**, C.I. Nro. 11.226.778, en representación de **INVERSORA FERIBASAN, C.A.**, propietario de 257.210 acciones y en representación de **REPRESENTACIONES REAL TESORO, C.A.**, propietario de 227.364 acciones; C.I. Nro. 15.250.059 **MANRIQUE PALAVICCINI FRANCISCO MIGUEL** propietario de 10.700 acciones; C.I. Nro. 16.116.980 **GALVAN MARTÍNEZ ISIDORA MARIA** propietario de 70.000 acciones; C.I. Nro. 1.817.132 **ZABALA VELIZ, EUNICES JOSEFINA** propietario de 108.211 acciones;

C.I. Nro. 2.120.786 VARELA DE VIEIRO LUZ propietario de 35.427 acciones; C.I. Nro. 281.830 ARMAS ARBELAEZ ADOLFO RAFAEL propietario de 350.000 acciones; C.I. Nro. 2.990.025 ABRAHIM KATOON HAROON propietario de 77.021 acciones; JOSÉ ALBERTO FEBRES, C.I. Nro. 5.972.132 en representación de SERVICIOS TRENDLINES C.A. propietario de 9.176 acciones; C.I. Nro. 3.095.166 FUGUET DÍAZ ÁNGEL JOSÉ propietario de 54.373 acciones; C.I. Nro. 3.477.487 BARÓN DE CASTELLANOS IRMA ROSA propietario de 8.855 acciones; C.I. Nro. 3.863.132 BRACHO NOGUERA ALBERTO ACACIO propietario de 42.052 acciones; C.I. Nro. 3.967.930 ATRAMIZ SERRA MARIA DEL CARMEN propietario de 24.369 acciones, y en representación de ATRAMIZ VALI, ELÍAS propietario de 438 acciones; C.I. Nro. 4.088.365 SANZONE, GIOVANNI propietario de 1.287 acciones; C.I. Nro. 4.432.140 MATA BENÍTEZ ALFREDO ENRIQUE propietario de 339.009 acciones; C.I. Nro. 4.772.338 IZQUIERDO SAUSOR MIGUEL propietario de 7.791 acciones; C.I. Nro. 5.216.233 PRESENTACIÓN MUÑOZ YOLANDA propietario de 18.032 acciones; C.I. Nro. 5.216.261 PRESENTACIÓN MUÑOZ ENRIQUE propietario de 5.580 acciones; C.I. Nro. 557.762 VELÁSQUEZ MENESES, RAMÓN RAFAEL propietario de 88 acciones; C.I. Nro. 566.293 PADRINO GRANADO JOSÉ JESÚS propietario de 353.510 acciones; C.I. Nro. 5.972.132 FEBRES PÉREZ, JOSÉ ALBERTO propietario de 42.472 acciones; C.I. Nro. 6.187.546 DE GOUVEIA BAPTISTA JUAN propietario de 24.798 acciones; C.I. Nro. 6.242.479 DE LUCA ALDORASI GIOVANNI propietario de 50.151 acciones; C.I. Nro. 6.346.307 GARCÍA RODRÍGUEZ LEONARDO propietario de 852.239 acciones; C.I. Nro. 639.904 HEREDIA, JUAN BAUTISTA propietario de 200.000 acciones; C.I. Nro. 6.466.164 ROMERO RIVERO JOSÉ ALBERTO propietario de 17.711 acciones; C.I. Nro. 6.967.058 YÁNEZ GÓMEZ, HORACIO propietario de 9.747 acciones; C.I. Nro. 81.446.235 CÁCERES FLORES, JORGE HERNÁN propietario de 25.143 acciones; C.I. Nro. 6.065.007 SATURNINO CRESPO propietario de 117.149 acciones y en representación de INVERSIONES LANZOREN propietaria de 145.534 acciones. TOTAL ACCIONES REPRESENTADAS: 3.689.346.138. PORCENTAJE DEL CAPITAL SOCIAL REPRESENTADO: 94,78%. Siguen firmas.



First Semiannual General Shareholders Meeting held on September 23, 2003. This meeting approved (i) the financial statements of the Company as of June 30, 2003, (ii) the payment of a Bs.35,031,123,045.00 dividend on a pro-rata basis, and (iii) the designation of following shareholder appointed overseers for the period 2003-2004: Godoy Palmero Luján and Igor Williams de Castro as principals and Pedro Miliani Torres and Regulo Martinez as substitutes.

8 de marzo Marzo 2001

RECEIVED
MAR 15 2001
REGISTRO MERCANTIL V



REGISTRO MERCANTIL V
DE LA CIRCUNSCRIPCIÓN JUDICIAL DEL DISTRITO CAPITAL Y ESTADO MIRANDA

Dra. Gisela Rangel

Registrador Mercantil V

De la Circunscripción Judicial del Distrito Capital y Estado Miranda

CERTIFICA



Que el asiento de Registro de Comercio transcrito a continuación, cuyo original está inscrito en

el Tomo 4 A Número 22 así como

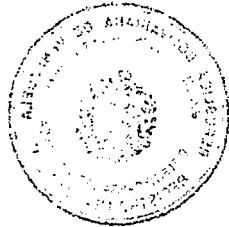
REGISTRACION, NOTA Y DOCUMENTO

que se copian de seguida, son traslado fiel de sus originales, los cuales son del tenor siguiente.





Comercio
D.F.M. S.A.M. S.A. S.A. S.A. S.A.
INUTILIZADO
MERCANTIL Y
JUDICIAL DEL
EDO. MIRANDA



45534

Luisa Elena Cecchetti B.
Luisa Elena Cecchetti B.
Inpreabogado N° 45.470



Notaria Pública 25 del Municipio Libertador del Dto. Capital Y
Recibido el día: 01-04-004
Planilla N°: 81406
Orgamiento para el día: 01-04-004

CIUDADANO
REGISTRADOR MERCANTIL V DE LA CIRCUNSCRIPCIÓN JUDICIAL DEL DISTRITO FEDERAL Y ESTADO MIRANDA

N°: 39
Tomo: 20
W

SU DESPACHO.-

Yo MARCO TULIO ORTEGA VARGAS, venezolano, mayor de edad y titular de la cédula de identidad N° 6.917.169, actuando en este acto en mi condición de Representante Judicial de BANESCO BANCO UNIVERSAL, C.A., sociedad mercantil domiciliada en Caracas, originalmente inscrita en el Registro Mercantil de la Circunscripción Judicial del Estado Zulia el día 13 de junio de 1977, bajo el N° 1, Tomo 16-A, cuya transformación en Banco Universal consta de documento inscrito en la citada Oficina de Registro en fecha 04 de septiembre de 1997, bajo el N° 63, Tomo 70-A, el cual forma parte del expediente de la compañía que se acompañó a la participación que por cambio de domicilio se presentó ante el Registro Mercantil Quinto de la Circunscripción Judicial del Distrito Federal y Estado Miranda en fecha 19 de septiembre de 1997, quedando inscrita bajo el N° 39, Tomo 152-A Qto., y reformados íntegramente sus estatutos en Asamblea Extraordinaria de Accionistas celebrada en fecha 21 de marzo de 2002, cuya acta quedó inscrita en el Registro Mercantil Quinto de la Circunscripción Judicial del Distrito Capital y Estado Miranda en fecha 28 de junio del año 2002, bajo el N° 8, Tomo 676 A Qto., debidamente autorizado para ello por la Asamblea Ordinaria de Accionistas celebrada en fecha 29 de marzo de 2004, ante usted ocurro para exponer: En fecha 29 de marzo de 2004 se llevó a cabo en las oficinas situadas en el Edificio "Ciudad Banesco", situado en la Avenida Principal de Bello Monte, entre Calle Lincoln y Calle Sorbona de la ciudad de Caracas, una Asamblea Ordinaria de Accionistas, en la cual se resolvió lo siguiente:

PRIMERO: Aprobar los estados financieros al 31 de diciembre de 2003, debidamente examinados por contadores públicos en el ejercicio independiente de la profesión, y el informe de la junta directiva, todo con vista al informe de los comisarios; **SEGUNDO:** Decretar un dividendo en efectivo por la cantidad de Cincuenta y Ocho Mil Trescientos Ochenta y Cinco Millones Doscientos Cinco Mil Setenta y Cinco Bolívares (Bs.58.385.205.075,00); **TERCERO:** Designar a los miembros que conforman la Junta Directiva; **CUARTO:** Designar a los Comisarios.

2004




REVISADO	ELABORADO	OTORGADO	Recibi Conforme
	<i>L. Cecchetti</i>		

- AUT. _____
- R.D. _____
- F.C. _____
- C.C. _____
- Prot. _____
- Scr. _____
- Just. _____
- Test. _____
- Trasl. _____
- Ord. _____
- Hab. _____
- T.F. _____
- N° Reg. _____
- N° Ped. _____
- Test S. _____
- N° Pasp. _____

Participación que hago a los fines que una vez cumplidos los requisitos de ley se proceda a su registro, junto con la copia certificada del Acta de Asamblea levantada en la mencionada ocasión, que se adjunta a la presente. Se acompañan igualmente el Informe de la Junta Directiva, el Informe de los Comisarios y los Estados Financieros Auditados con el correspondiente Informe de los Auditores Externos, que se consideraron en la referida Asamblea, todo ello a los fines de su archivo en el expediente de la compañía.

Solicito se me expida una (1) copia certificada de la presente participación y del Acta que se anexa, a los fines legales consiguientes.-

[Handwritten signature]





Nº 56205

REPÚBLICA BOLIVARIANA DE VENEZUELA. MINISTERIO DEL INTERIOR Y JUSTICIA. Abog. VESNA PADRON SAA. NOTARIO PUBLICO VIGESIMO QUINTO DEL MUNICIPIO LIBERTADOR DEL DISTRITO CAPITAL. CARACAS,

Uno (01) de Abril DE DOS MIL CUATRO MIL (2004), 193° Y 145°. El anterior documento redactado por el abogado LUISA ELENA

CECCHETTI S., inscrito en el Instituto de Previsión Social del Abogado bajo el Nro.

45.470, fue presentado para su Autenticación y Devolución según planilla de liquidación de Derechos Arancelarios Nros. 81466 de fecha: 01.04.2004

Presente su otorgante dijo llamarse: MARCO TULIO ORTEGA VARGAS, mayor de edad, domiciliados en CARACAS, de nacionalidad VENEZOLANA de estado civil:

Casado titular de la Cédula de Identidad V-6917169. Léidole este, el


otorgante expuso: "SU CONTENIDO ES CIERTO Y MIA LA FIRMA QUE APARECE AL PIE DEL INSTRUMENTO" Se ha dado estricto cumplimiento a lo establecido en el

Artículo 78 Numeral 2 de la Ley de Registro Público y del Notariado. El Notario en tal virtud lo declara Autenticado en presencia de los testigos: IVAN RIVAS Y RAQUEL PILO, titulares de las cédulas de identidad Nro. V-6.551.013 Y V-5.305.229,

respectivamente, dejándolo inserto bajo el Nro. 39, Tomo: 20, en los libros de Autenticaciones llevados por esta Notaria. LA NOTARIO PUBLICO QUE SUSCRIBE

DE LA CONSTANCIA QUE TUVO A LA VISTA LOS SIGUIENTES RECAUDOS: 1) DOCUMENTO CONSTITUTIVO ESTATUTARIO DE "BANESCO BANCO UNIVERSAL, C.A.", INSCRITA EN EL REGISTRO MERCANTIL DE LA CIRCUNSCRIPCION JUDICIAL DEL EDO. ZULIA, EN FECHA: 13-06-1977, BAJO EL

Nº 1, TOMO 16-A, CUYA TRANSFORMACION EN BANCO UNIVERSAL CONSTA DE DOCUMENTO INSCRITO EN LA CITADA OFICINA DE REGISTRO, EN FECHA:



04/09/1997, BAJO EL N° 63, TOMO 70-A, EL CUAL FORMA PARTE DEL EXPEDIENTE DE LA COMPAÑÍA QUE SE ACOMPAÑO A LA PARTICIPACION QUE POR CAMBIO DE DOMICILIO SE PRESENTO EN EL REGISTRO MERCANTIL QUINTO DE LA CIRCUNSCRIPCION JUDICIAL DEL DISTRITO FEDERAL MIRANDA, EN FECHA: 19/09/1997, QUEDANDO INSCRITA BAJO EL N° 152-A QTO. 2) ASAMBLEA EXTRAORDINARIA DE ACCIONISTAS CELEBRADA EN FECHA: 21-03-2002, INSCRITA EN EL REGISTRO MERCANTIL QUINTO DE LA CIRCUNSCRIPCION JUDICIAL DEL D.TTO. CAPITAL Y EDO. MIRANDA, EN FECHA: 28/06/2002, BAJO EL N° 08, TOMO 676-A-QTO.,- 3) CERTIFICACION DE JUNTA DIRECTIVA DE FECHA: 29/03/2004, EL CUAL CONSTA LA AUTORIZACION DE MARCO TULIO ORTEGA VARGAS A OTORGAR EL PRESENTE PODER.- PARA ESTE ACTO AUTORIZO A: Raquel Pilo, TITULAR DE LA CÉDULA DE IDENTIDAD N° 5306229 -, FUNCIONARIO DE ESTA NOTARIA PARA PRESENCIAR DICHO OTORGAMIENTO EN: Torre Banesco II piso 2 El Rosal, HOY A LAS 4:00 P.M.

LA NOTARIA PUBLICA VIGESIMO QUINTO.-


Vesna Padrón Saa
Notaria Pública Vigésimo Quinto
Municipio Libertador del Distrito Capital

LOS TESTIGOS.-

IVAN RIVAS

Raquel Pilo
RAQUEL PILO

LOS OTORGANTES.-


MARCO TULIO ORTEGA VARGAS
(REP. BANESCO BANCO UNIVERSAL, C.A.)


REPUBLICA BOLIVARIANA
MINISTERIO DEL INTERIOR
DISTRITO CAPITAL
REGISTRO



REGISTRO MERCANTIL V

DE LA CIRCUNSCRIPCIÓN JUDICIAL DEL DISTRITO CAPITAL Y ESTADO MIRANDA



Caracas,

Juan ¹⁹ *de* *Oct* del *2004*

193 y 145

Presentada la anterior participación y cumplidos como han sido los requisitos de ley, inscribase en el Registro Mercantil junto con el documento presentado, fíjese y publíquese el asiento respectivo. Procedase de conformidad con lo solicitado y agrégese original al expediente con los recaudos acompañados. Expídase copia certificada con inserción del presente auto a los fines de su publicación. Líbrese copia a objeto de dar cumplimiento con lo establecido en el Art. 226 del Código de Comercio.

El anterior documento redactado por: **LUISA ELENA CECCHETTI**

Se inscribe bajo el Nro. 22 Tomo 894 A

Derechos arancelarios Bs. 392178 según planilla Nro. 26451

Derechos fiscales Bs. 86450 según planilla Nro. 386114

La Identificación se efectuó así:

MARCO TULIO ORTEGA VARGAS PTE


V-10113245

James Flores QJ No.



Registrador Mercantil V

Dra. Gisela Hangel



(M) Esta página pertenece a:

BANESCO BANCO UNIVERSAL S.A.



CIRCUITO MERCANTIL Y
DIFUSION JUDICIAL DEL
ESTADO DE MIRANDA
EDIFICIO "ZAR"





REGISTRO MERCANTIL V
DE LA CIRCUNSCRIPCIÓN JUDICIAL DEL DISTRITO CAPITAL Y ESTADO MIRANDA

Dra. Gisela Rangel

Registrador Mercantil V

De la Circunscripción Judicial del Distrito Capital y Estado Miranda



CERTIFICA

Que el asiento de Registro de Comercio transcrito a continuación, cuyo original está inscrito en

el Tomo: **894 A** Número **44** así como

PARTICIPACION, NOTA Y DOCUMENTO

que se copian de seguida, son traslado fiel de sus originales, los cuales son del tenor siguiente.



REGISTRO MERCANTIL Y
CIRCUNSCRIPCIÓN JUDICIAL DEL
DTTO. FEDERAL Y EDO. GUAYANA
INUTILIZADO



Luisa Elena Cecchetti S.
Luisa Elena Cecchetti S.
Inpreabogado N° 45.470

455340
4



MARCO TULLIO ORTEGA VARGAS, venezolano, mayor de edad, domiciliado en Caracas y con cédula de identidad N° V-6.917.169, en mi carácter de Representante Judicial y debidamente autorizado por la asamblea ordinaria de accionistas de **BANESCO BANCO UNIVERSAL, C.A.** celebrada el 29 de marzo de 2004, hago constar que en el Libro de Actas de Asambleas de la compañía aparece asentada la que copiada a la letra es del tenor siguiente:

"ACTA DE ASAMBLEA ORDINARIA DE ACCIONISTAS DE BANESCO BANCO UNIVERSAL, C.A., CONVOCADA PARA EL DIA 29 DE MARZO DE 2004, A LAS 8:00 A.M.".

En el día de hoy, 29 de marzo de 2004, siendo las 8:00 a.m., se reunieron los accionistas en las oficinas situadas en el Edificio "Ciudad Banesco", ubicado en la Avenida Principal de Bello Monte, entre Calle Lincoln y Calle Sorbona de la ciudad de Caracas, con el objeto de realizar la Asamblea Ordinaria de Accionistas de conformidad con la convocatoria publicada en el diario El Nacional el 12 de marzo de 2004, cuya asistencia se hará constar al pie de la presente acta.

Asistieron igualmente el Presidente de la Junta Directiva, Señor **Juan Carlos Escotet Rodríguez**, así como los Directores mencionados al pie, la Señora **María Milagros Briceño Ruiz**, en su carácter de Secretaria y el Sr. **Gordy Palmero Luján** en su carácter de Comisario.

Presidió la Asamblea el Presidente de la Junta Directiva, Señor **Juan Carlos Escotet Rodríguez**, quien solicitó a la Secretaria constatar la asistencia de los accionistas presentes y representados, y existiendo el quórum suficiente para la legal constitución de la Asamblea, la misma fue declarada válidamente constituida. Siguiendo instrucciones del Presidente la

Secretaria procedió a dar lectura a la convocatoria en los siguientes términos: **"BANESCO BANCO UNIVERSAL, C.A. Capital Suscrito y Pagado Bs. 427.996.420.100,00.**



CONVOCATORIA. De orden de la Junta Directiva y en cumplimiento de lo dispuesto en los Artículos 10 y 12 de los Estatutos Sociales, se convoca a los accionistas de **BANESCO BANCO UNIVERSAL, C.A.** a reunirse en Asamblea Ordinaria, el día 29 de marzo de 2004, a las 8:00 a.m., en el Edificio "Ciudad Banesco", situado en la Avenida Principal de Bello Monte, entre Calle Lincoln y Calle Sorbona de la ciudad de Caracas, con el objeto de tratar lo siguiente:

PRIMERO: Considerar y resolver la aprobación de los estados financieros al 31 de diciembre de 2003, debidamente dictaminados por Contadores Públicos en el ejercicio independiente de la profesión, y del informe de la Junta Directiva, todo con vista del informe de los Comisarios.

SEGUNDO: Considerar y resolver sobre el decreto de un dividendo. **TERCERO:** Designación


de los miembros que conforman la Junta Directiva. **CUARTO: Designación de los Comisarios.** Por la Junta Directiva Juan Carlos Escotet Rodríguez. Presidente. Nota: Se hace del conocimiento de los accionistas que el informe de la Junta Directiva, el informe de los comisarios y los estados financieros auditados, se encontrarán a su disposición en las oficinas situadas en la Avenida Principal de Las Mercedes, cruce con calle Guaicaipuro, Edificio Torre Banesco 2º, piso 2, Urbanización El Rosal, Caracas (Consultoría Jurídica), con un plazo de 15 días de anticipación a la fecha de la celebración de la asamblea. Caracas, a los 12 días del mes de marzo de 2004. Leída la Convocatoria se pasó a tratar el **PRIMER PUNTO** de la misma, a cuyo efecto el Presidente de la Junta Directiva presentó a la asamblea los Estados Financieros de BANESCO BANCO UNIVERSAL, C.A. y el informe de la Junta Directiva, ambos correspondientes al ejercicio semestral finalizado el 31 de diciembre de 2003. Posteriormente, el Presidente solicitó a la Secretaría, quien procedió en consecuencia, a la lectura del dictamen de los Auditores Externos GUILLEN, FERNÁNDEZ & ASOCIADOS para el semestre finalizado el 31 de diciembre de 2003. Concluida la lectura el Presidente solicitó al Comisario, Gordy Palmero Luján, la presentación a la Asamblea del informe de los Comisarios para el semestre en referencia. Finalizada la exposición del Comisario, el Presidente sometió a la consideración de la asamblea la aprobación de los Estados Financieros y el Informe de la Junta Directiva presentados sobre el ejercicio económico en referencia. Hechas las consideraciones del caso, la asamblea **aprobó por unanimidad** los referidos Estados Financieros y el Informe de la Junta Directiva, absteniéndose de votar los accionistas miembros de la Junta Directiva. A continuación se pasó a considerar el **SEGUNDO PUNTO** del orden del día, relativo al decreto de un dividendo. A este respecto, el Presidente de la Asamblea señaló que vista la cuenta de "Resultados Acumulados" al 31 de diciembre de 2003, la Junta Directiva propone a la Asamblea decretar un dividendo en efectivo por la cantidad de **Cincuenta y Ocho Mil Trescientos y Ochenta y Cinco Millones Doscientos Cinco Mil Setenta y Cinco Bolívares (Bs.58.385.205.075,00)** con cargo a dicha cuenta, a ser distribuido entre los accionistas en proporción a su tenencia accionaria, a razón de Quince Bolívares (Bs.15,00) por cada acción que posean, así como delegar en la Junta Directiva la facultad de determinar la oportunidad de pago del dividendo, la fecha límite de transacción con beneficio para establecer la correspondencia del mismo, y la fecha efectiva de registro del beneficio, todo ello de conformidad con lo previsto en la normativa emanada de la Comisión Nacional de Valores. Sometida a votación la propuesta presentada, la misma resultó **unánimemente aprobada** por la asamblea en los términos expuestos. Seguidamente se pasó a considerar el **TERCER PUNTO** de la convocatoria, relativo a la designación de los miembros de la Junta Directiva. El

Presidente de la Asamblea invitó a los accionistas presentes y representados a formular propuestas acerca de la designación de los miembros de la junta directiva, a cuyo efecto brevemente solicitó a la Secretaria dar lectura al último párrafo del artículo 12 de la Ley General de Bancos y Otras Instituciones Financieras, a lo cual procedió la Secretaria en la forma siguiente: "ARTICULO 12. (último párrafo): En las Juntas Administradoras de los Bancos, Entidades de Ahorro y Préstamo y Otras Instituciones Financieras regidas por este Decreto Ley, tienen derecho a estar representados los accionistas minoritarios. A tal efecto, cualquier grupo que represente por lo menos el veinte por ciento (20%) del capital social tendrá derecho a elegir al menos un miembro de la Junta Administradora y a su respectivo suplente. El mismo procedimiento se aplicará para la elección de los suplentes si ésta fuese realizada por separado. En todo caso, ese porcentaje será igual al que establezca la Ley de Mercado de Capitales para dicho fin". A continuación, hizo uso de la palabra el Señor Gilberto Caraballo Chacín, quien en representación de Banesco Holding, C.A., UBC Holding, C.A. (representante de las acciones poseídas por Citibank, N.A., Sucursal Venezuela, Banco Universal - Fideicomiso), e Inversiones Pricaja, C.A. cuyas cartas poderes fueron debidamente consignadas en Secretaria, propuso se ratifique a las siguientes personas en sus cargos de Directores Principales: Juan Carlos Escotet Rodríguez, Luis Xavier Luján Pulgón, Jorge Caraballo Rodríguez, Salvador Cores González, María Josefina Fernández Maroño, Nelson Becerra Méndez, Gonzalo Clemente Rincón, Fernando Crespo Suñer y Carlos Acosta López, todos venezolanos, mayores de edad y titulares de las cédulas de identidad números: V-11.734.102, V-5.533.781, V-6.820.784, V-6.202.225, V-5.969.211, V-3.309.094, V-5.520.253, V-2.936.991 y V-5.537.976, respectivamente. Antes de someter dicha propuesta a la consideración de los presentes, el Presidente consultó si existía alguna otra propuesta sobre las personas que debían ocupar los cargos de Directores Principales y si algún accionista o grupo de accionistas que represente al menos el veinte por ciento (20%) del Capital Social, estaba interesado en ejercer el derecho contenido en el artículo 12 de la Ley General de Bancos y Otras Instituciones Financieras, concediéndose el derecho de palabra a esos fines. Por cuanto ningún accionista o grupo de accionistas hizo uso de la palabra a este efecto, el Presidente sometió a votación la propuesta anterior la cual resultó unánimemente aprobada por la asamblea. En consecuencia, fueron ratificados en sus cargos de Directores Principales,



2021



para el período 2004-2005, las personas que se indican a continuación: **Juan Carlos Escotet Rodríguez, Luis Xavier Luján Pulgbo, Jorge Caraballo Rodríguez, Salvador Torres González, María Josefina Fernández Maroño, Nelson Becerra Méndez, Gonzalo Rincón, Fernando Crespo Suñer y Carlos Acosta López**, antes identificados. Seguidamente se pasó a considerar el **CUARTO PUNTO** de la convocatoria, relativo a la designación de los Comisarios, a cuyo efecto el Presidente recordó a la Asamblea que la designación debía hacerse de conformidad con lo previsto en los artículos 126 y 127 de la Ley de Mercado de Capitales. En este estado tomó la palabra el señor **Gilberto Caraballo Chacín** por sí y en representación de **Banesco Holding, C.A., UBC Holding, C.A.** (representante de las acciones poseídas por Citibank, N.A., Sucursal Venezuela, Banco Universal - Fideicomiso), e **Inversiones Pricaja, C.A.**, y expuso que las temas propuestas son las siguientes: **Terna "1"** para la elección de un Comisario Principal y su Suplente: Gordy Palmero Luján, titular de la cédula de identidad N° V-4.170.973, inscrito en el Colegio de Contadores Públicos bajo el N° 7.202; Pedro Miliani Torres, titular de la cédula de identidad N° V-1.314.103, inscrito en el Colegio de Contadores Públicos bajo el N° 870 y Mariela García Alcalá, titular de la cédula de identidad N° V-8.177.948, inscrita en el Colegio de Contadores Públicos bajo el N° 10.915. **Terna "2"** para la elección de un Comisario Principal y su Suplente: Igor Williams De Castro, titular de la cédula de identidad N° V-6.454.735 inscrito en el Colegio de Contadores Públicos bajo el N° 20.427, Régulo Martínez, titular de la cédula de identidad N° V-2.970.896, inscrito en el Colegio de Contadores Públicos bajo el N° 837 y Berta Maita Rodríguez, titular de la cédula de identidad N° V-10.066.529; inscrita en el Colegio de Contadores Públicos bajo el N° 24.264. Igualmente propuso ratificar la remuneración de los Comisarios en la cantidad de Doce Millones de Bolívares (Bs.12.000.000,00) semestrales para cada uno de los Comisarios actuantes. Una vez realizadas las deliberaciones correspondientes y según propuesta realizada por el Sr. Gilberto Caraballo Chacín por sí y en nombre de sus representados arriba identificados, la Asamblea por unanimidad decidió ratificar la designación, para el período 2004-2005, a los señores **GORDY PALMERO LUJAN**, titular de la cédula de identidad N° V-4.170.973, inscrito en el Colegio de Contadores Públicos bajo el N° 7.202 e **IGOR WILLIAMS DE CASTRO**, titular de la cédula de identidad N° V-6.454.735 inscrito en el Colegio de Contadores Públicos bajo el N° 20.427 como **Comisarios Principales**, y a los señores **PEDRO MILIANI TORRES**, titular de la cédula de identidad N° V-1.314.103, inscrito en el Colegio de Contadores Públicos bajo el N° 870 y **REGULO MARTÍNEZ**, titular de la cédula de identidad N° V-2.970.896, inscrito en el Colegio de Contadores Públicos bajo el N° 837, como sus respectivos **Suplentes**, así como ratificar la remuneración de los Comisarios en la cantidad de Doce Millones de Bolívares



(Bs. 12.000.000,00) semestrales para cada uno de los Comisarios actuantes. Finalmente se hizo constar que en la designación de los Comisarios se dio estricto cumplimiento a los artículos 126 y 127 de la Ley de Mercado de Capitales. Agotados los puntos de la convocatoria la asamblea autorizó a la Secretaria, Dra. Maria Milagros Briceño Ruiz y al Consultor Jurídico, Dr. Marco Tulio Ortega Vargas, titulares de las cédulas de identidad Nro. V-4.349.711 y V-6.917.169, respectivamente, así como a todos los miembros de la Junta Directiva, para que cualquiera de ellos actuando separadamente, pueda certificar la presente acta, participar los acuerdos tomados en esta Asamblea al Registro Mercantil y demás organismos competentes y suscribir las formalidades legales. No habiendo otro asunto que tratar se declaró concluida la asamblea. Se hace constar que a esta asamblea asistieron: C.I. Nro. 11.734.102 ESCOTET RODRIGUEZ. JUAN CARLOS propietario de 445 acciones; C.I. Nro. 5.533.781 LUJAN PUIGBO LUIS XAVIER propietario de 4.870 acciones; C.I. Nro. 2.936.991 FERNANDO CRESPO SUÑER propietario de 445 acciones; C.I. Nro. 5.969.211 FERNANDEZ MAROÑO JOSEFINA propietario de 445 acciones; C.I. Nro. 6.520.253 GONZALO CLEMENTE propietario de 445 acciones; C.I. Nro. 6.202.225; CORES GONZALEZ SALVADOR EDUARDO propietario de 445 acciones; C.I. Nro. 3.309.094 BECERRA MENDEZ NELSON propietario de 445 acciones; C.I. 6.820.784 CARABALLO RODRÍGUEZ; JORGE LUIS, propietario de 445 acciones; C.I. Nro. 675.271 CARABALLO GILBERTO propietario de 122.775 acciones y en representación de BANESCO HOLDING, C.A. propietario de 955.027.961 acciones y en representación de UBC HOLDING, C.A., la cual a su vez representa a CITIBANK N.A. SUCURSAL VENEZUELA, BANCO UNIVERSAL, propietaria de 2.358.486.782 acciones y en representación de INVERSIONES PRICAJA C.A. propietario de 260.315.833 acciones; C.I. Nro. 1.253.198 PORTAS GARGALLO CARLOS propietario de 2.212 acciones; C.I. Nro. 1.479.729 SOTO ARVELAEZ, MANUEL VICENTE propietario de 357.646 acciones; C.I. Nro. 1.501.265 ROJAS GARCIA DOMINGO ANTONIO propietario de 26.572 acciones; C.I. Nro. 1.817.132 ZABALA VELIZ, EUNICES JOSEFINA propietario de 128.211 acciones; C.I. Nro. 281.830 ARMAS ARBELAEZ ADOLFO RAFAEL propietario de 350.000 acciones; C.I. Nro. 2.935.310 ATRÁMIZ VALI, ELIAS propietario de 438 acciones; C.I. Nro. 2.990.025 ABRAHIM KATOON HAROON propietario de 97.021 acciones; C.I. Nro. 32.366 MONTAÑO CARRASCO CIRILO propietario de 55.148 acciones; C.I. Nro. 341.628 GUEVARA DIAZ JOSE M. propietario de

1002

24.163 acciones; C.I. Nro. 3.852.972 URQUIOLA BATTISTI ALAN ALBERTO propietario de
 248.297 acciones; C.I. Nro. 3.863.132 BRACHO NOGUERA ALBERTO ACACIO propietario de
 15.052 acciones; C.I. Nro. 3.967.930 ATRAMIZ SERRA MARIA DEL CARMEN propietario de
 24.369 acciones; C.I. Nro. 4.432.140 MATA BENITEZ ALFREDO ENRIQUE propietario de
 339.009 acciones; C.I. Nro. 4.772.338 IZQUIERDO SAUSOR MIGUEL propietario de
 acciones; C.I. Nro. 4.996.347 MATOS ANGEL RENATO propietario de 111.402 acciones; C.I.
 Nro. 5.216.261 PRESENTACION MUÑOZ ENRIQUE propietario de 5.580 acciones; C.I. Nro.
 566.293 PADRINO GRANADO JOSE JESUS propietario de 353.510 acciones; C.I. Nro.
 5.972.132 FEBRES PEREZ JOSE ALBERTO propietario de 158.180 acciones; C.I. Nro.
 6.065.007 CRESPO CORDEIRO, SATURNINO propietario de 117.149 acciones y en
 representación de INVERSIONES LANZOREN, C.A. propietario de 145.534 acciones; C.I. Nro.
 6.187.546 DE GOUVEIA BAPTISTA JUAN MANUEL propietario de 24.798 acciones; C.I. Nro.
 6.242.479 DE LUCA ALDORASI GIOVANNI propietario de 310.000 acciones; C.I. Nro.
 6.246.930 DIAZ PEÑUELA LUIS ORLANDO propietario de 32.865 acciones; C.I. Nro.
 6.346.307 GARCIA RODRIGUEZ LEONARDO propietario de 221.789 acciones; C.I. Nro.
 6.377.024 WIRKES ALONSO JOSE LUIS propietario de 225.000 acciones; C.I. Nro. 639.904
 HEREDIA, JUAN BAPTISTA propietario de 260.000 acciones; C.I. Nro. 6.486.164 ROMERO
 RIVERO JOSE ALBERTO propietario de 17.711 acciones; C.I. Nro. 6.662.112 RIVAS
 ANTONIO RAMON propietario de 10.000 acciones y en representación de INTERACCIONES
 FDO. MUT DE INV. DE CAP A propietario de 837.571 acciones y en representación de
 MORGAN STANLEY & CO. INCORPORATED propietario de 797.194 acciones; C.I. Nro.
 6.979.162 BAPTISTA FREITÉS GILBERTO propietario de 44.284 acciones; C.I. Nro.
 81.446.235 CACERES FLORES, JORGE HERNAN propietario de 51.388 acciones; C.I. Nro.
 3.095.166, FUGUET DÍAZ, ÁNGEL JOSÉ, propietario de 54.373 acciones; C.I. 3.633.313,
 FERNÁNDEZ BUSTAMANTE ALVARO JOSÉ, propietario de 100.000 acciones; C.I. Nro.
 8.587.015, DA SILVA, JOSÉ, propietario de 994.294 acciones; C.I. Nro. 93.855, SOFONISBA
 TORREALBA, DORA VICENTA, propietaria de 4.425. C.I. Nro. 3.230.415, RIVERA SILVA
 FEDERICO VÍCTOR, propietaria de 7.330. **TOTAL ACCIONES REPRESENTADAS:**
3.580.427.506,00. PORCENTAJE DEL CAPITAL SOCIAL REPRESENTADO: 91,99% siguen
 firmas:



[Handwritten signature]



[Handwritten signature]
 Dra. GISELA RANGEL
 REGISTRADOR MERCANTIL Y

Second Semiannual General Shareholders Meeting held on March 29, 2004. This meeting approved (i) the financial statements of the Company as of December 31, 2003, (ii) the payment of a Bs.58,385,205,075.00 dividend on a pro-rata basis, (iii) the designation of Juan Carlos Escotet Rodríguez, Luis Xavier Luján Puigbó, Jorge Caraballo Rodríguez, Salvador Cores González, María Josefina Fernandez Maroño, Nelson Becerra Méndez, Gonzalo Clemente Rincón, Fernando Crespo Suñer and Carlos Acosta Suñer as members of the Board of Directors, and (iv) the designation of the following shareholder appointed overseers for the period 2004-2005: Godoy Palmero Luján and Igor Williams De Castro as principals and Pedro Miliani Torres and Regulo Martínez as substitutes.

miranda 614 2004



REGISTRO MERCANTIL V
DE LA CIRCUNSCRIPCIÓN JUDICIAL DEL DISTRITO CAPITAL Y ESTADO MIRANDA

Dra. Gisela Rangel

Registrador Mercantil V

De la Circunscripción Judicial del Distrito Capital y Estado Miranda



CERTIFICA


Que el asiento de Registro de Comercio transcrito a continuación, cuyo original está inscrito en el Tomo: **977 A** Número **63** así como

PARTICIPACION, NOTA Y DOCUMENTO


que se copian de seguida, son traslado fiel de sus originales, los cuales son del tenor siguiente.



REGISTRO MERCANTIL Y
CIRCUNSCRIPCION JUDICIAL 1.
DITTO, CAPITAL, EDO. MIRAREL.
INUTILIZADO




República Bolivariana de Venezuela
Notaría Pública Vigésima Quinta
del Municipio Libertador



Clase de Documento: Participación al Registro
Bajo el No. 89 Tomo: 02 del año: 2004

REGISTRO MERCANTIL V
CIRCUNSCRIPCION JUDICIAL DEL
DITO. CAPITAL, EDO. MIRANDA
INUTILIZADO





455340
JULIO
Linda Di Pillo
Linda Di Pillo
Inpreabogado 39.712

CIUDADANO
REGISTRADOR MERCANTIL V DE LA CIRCUNSCRIPCION JUDICIAL DEL
DISTRITO FEDERAL Y ESTADO MIRANDA
SU DESPACHO.-





MARCO TULIO ORTEGA VARGAS, venezolano, mayor de edad y titular de la Cédula de identidad N° 6.917.169, actuando en este acto en mi carácter de Consultor Jurídico de **BANESCO BANCO UNIVERSAL, C.A.**, sociedad mercantil domiciliada en Caracas, originalmente inscrita en el Registro Mercantil de la Circunscripción Judicial del Estado Zulia el día 13 de junio de 1977, bajo el N° 1, Tomo 16-A, cuya transformación en Banco Universal consta de documento inscrito en la citada Oficina de Registro en fecha 04 de septiembre de 1.997, bajo el N° 63, Tomo 70-A, el cual forma parte del expediente de la compañía que se acompañó a la participación que por cambio de domicilio se presentó ante el Registro Mercantil Quinto de la Circunscripción Judicial del Distrito Federal y Estado Miranda en fecha 19 de septiembre de 1.997, quedando inscrita bajo el N° 39, Tomo 152-A Qto., y reformados íntegramente sus estatutos en Asamblea Extraordinaria de Accionistas celebrada en fecha 21 de marzo de 2002, cuya acta quedó inscrita en el Registro Mercantil Quinto de la Circunscripción Judicial del Distrito Capital y Estado Miranda en fecha 28 de Junio del año 2002, bajo el N° 8, Tomo 676 A Qto., debidamente autorizado para este acto por la Asamblea Ordinaria de Accionistas celebrada en fecha 13 de septiembre de 2004, ante usted ocurre para exponer: En fecha 13 de septiembre de 2004 se llevó a cabo en las oficinas situadas en la Avenida Principal de Bello Monte, entre Calles Sorbona y Lincoln de Municipio Baruta, Caracas, una Asamblea Ordinaria de Accionistas, en la cual se resolvió lo siguiente: **PRIMERO:** Aprobar los estados financieros al 30 de junio de 2004, debidamente dictaminados por contadores públicos en el ejercicio independiente de la profesión, y el informe de la junta directiva, todo con vista al informe de los comisarios y de los auditores externos; **SEGUNDO:** Decretar un dividendo en efectivo por la cantidad de Setenta y Tres



Mil Setecientos Diez Millones Seiscientos Sesenta y Cinco Mil Trescientos Ochenta y Cuatro Bolívares (Bs.73.710.665.384,00).

Participación que hago a los fines que una vez cumplidos los requisitos de ley se proceda a su registro, junto con la copia certificada del Acta de Asamblea levantada en la referida ocasión, que se acompaña a la presente. Se acompañan igualmente el Informe de la Junta Directiva, el informe de los Comisarios y los Estados Financieros Auditados con el correspondiente informe de los Auditores Externos, que se consideraron en la referida Asamblea, todo ello a los fines de su archivo en el expediente de la compañía. Solicito se me expida una (1) copia certificada de la presente participación y del Acta que se anexa, a los fines legales consiguientes.



Notaría Pública 25 del Municipio
Libertador del Dto. Capital Y
Recibido el día: 14-09-04
Planilla N°: 86192
Otorgamiento para el día: 14-09-04

N° 62719

N° 89
Tomo 62
M



REPUBLICA BOLIVARIANA DE VENEZUELA. MINISTERIO DEL INTERIOR Y JUSTICIA. ABOG. VESNA PADRÓN SAA. NOTARIO PUBLICO VIGESIMO QUINTO DEL MUNICIPIO LIBERTADOR DEL DISTRITO CAPITAL. CARACAS, Caracas

Septiembre DE DOS MIL CUATRO (2004), 194° Y 145°. El anterior documento redactado por el abogado: LINDA DI PILLO., inscrito en el Instituto de Previsión Social del Abogado bajo el Nro. 39.712, fue presentado para su autenticación y

devolución según planilla de liquidación de Derechos Arancelarios No. 86192, de fecha: 14/09/2004. Presente su otorgante que llamarse: **MARCO TULIO ORTEGA VARGAS**

mayor de edad, domiciliado en **CARACAS**, de nacionalidad **VENEZOLANA**, de estado civil **CASADO**, titular de la cédula de identidad número **V-6.917.169**. Leídoles este el

otorgante expuso: **SU CONTENIDO ES CIERTO Y MIA LA FIRMA QUE APARECE AL PIE DEL INSTRUMENTO**. Se ha dado estíctico cumplimiento a lo establecido en el artículo

79 numeral 2° de la Ley de Registro Público y del Notariado. El Notario en tal virtud lo declara autenticado en presencia de los testigos: **RAQUEL PILO Y NAVESVKA**

ROMERO, titulares de las cédulas de identidad N° **V-5.305.229** y **V-14.200.191** respectivamente, dejándolo inserto bajo el No: **89**, Tomo: **62** en los libros de

Autenticaciones llevados por esta Notaría. **EL NOTARIO PUBLICO QUE SUSCRIBE DEJA CONSTANCIA QUE TUVO A LA VISTA LOS SIGUIENTES RECAUDOS: 1)**

DOCUMENTO CONSTITUTIVO ESTATUTARIO DE "BANESCO BANCO UNIVERSAL, INSCRITA EN EL REGISTRO MERCANTIL DE LA CIRCUNSCRIPCION JUDICIAL

EDO. ZULIA EN FECHA: 13-06-1977, BAJO EL N°1, TOMO 16-A, CUYA TRANSFORMACION EN BANCO UNIVERSAL CONSTA DE DOCUMENTO INSCRITO

EN LA CITADA OFICINA DE REGISTRO EN FECHA: 04-09-1997, BAJO EL N° 63, TOMO 70-A. 2) PARTICIPACION DE CAMBIO DE DOMICILIO PRESENTADA ANTE EL



REGISTRO MERCANTIL QUINTO DE LA CIRCUNSCRIPCION JUDICIAL DEL DTTO. FEDERAL Y EDO. MIRANDA EN FECHA: 19-09-1997, BAJO EL N°. 39, TOMO 152-A QTO. 3) ACTA DE ASAMBLEA EXTRAORDINARIA DE ACCIONISTAS CELEBRADA EN FECHA: 21-03-2002, INSCRITA EN EL REGISTRO MERCANTIL QUINTO DE LA CIRCUNSCRIPCION JUDICIAL DEL DTTO. CAPITAL Y EDO. MIRANDA, EN FECHA: 28-06-2002, BAJO EL N°. 8, TOMO 676 A QTO. 4) ACTA ASAMBLEA ORDINARIA DE ACCIONISTAS EN FECHA 13-09-2004 EN DONDE CONSTA LA AUTORIZACION DE MARCO TULIO ORTEGA VARGAS. PARA ESTE ACTO AUTORIZO A: RAQUEL PILO, FUNCIONARIA DE ESTA NOTARIA PARA PRESENCIAR DICHO OTORGAMIENTO EN CIUDAD BANESCO, BELLO MONTE, CONSULTORIA JURIDICA, A LAS 3:00 P.M.

LA NOTARIO PUBLICO VIGESIMO QUINTO.-



Vesna Padrón Saa
Dra. Vesna Padrón Saa
Notario Público Vigésimo Quinto
del Mun. Libertador del Dto. Capital

LOS TESTIGOS:-

Raquel Pilo
RAQUEL PILO

Nayevika Romero
NAYEVIKA ROMERO

Marco Tulio Ortega Vargas
EL OTORGANTE

MARCO TULIO ORTEGA VARGAS
(REP. BANESCO BANCO
UNIVERSAL, C.A.)



REGISTRO MERCANTIL

DE LA CIRCUNSCRIPCIÓN JUDICIAL DEL DISTRITO CAPITAL Y ESTADO MIRANDA

Caracas, *Crecita (01)* de *OCTUBRE* del *2009*
194 y 145



Presentado el anterior documento y cumplidos como han sido los requisitos de ley, inscribese en el Registro Mercantil, fijese y publíquese el asiento respectivo. Procedase de conformidad con lo solicitado y **ARCHIVASE** original. Expídase copia certificada con inserción del presente auto a los fines de su publicación. Librese copia a objeto de dar cumplimiento con lo establecido en el Art. 226 del Código de Comercio.

El anterior documento redactado por: **LINDA DI PILLO**

Se inscribe bajo el Nro. **63** Tomo **977 A**

Derechos arancelarios Bs. **410085,5** según planilla Nro. **35085**

Derechos fiscales Bs. *37050* según planilla Nro. *0092861*

La Identificación se efectuó así:

MARCO TULIO ORTEGA VARGAS PTTE.



Registrador Mercantil

[Firma]
Dra. Gisela Rangel



Esta página pertenece a:


BANESCO BANCO UNIVERSAL S A C A C.A.

REGISTRO MERCANTIL V
CIRCUNSCRIPCIÓN JUDICIAL DEL
D.F.O. CAPITAL, EDO. MIRANDA
INUTILIZADO



450040

[Handwritten Signature]
Linda De Pillo
Inpreabog 39.712



Yo, **MARCO TULIO ORTEGA VARGAS**, venezolano, mayor de edad y titular de la cédula de identidad N° 6.917.169, actuando en este acto en mi carácter de

Consultor Jurídico de Banesco Banco Universal C.A., y debidamente autorizado para ello por la Asamblea Ordinaria de Accionistas celebrada en fecha 13 de septiembre de 2004, hago constar que en el Libro de Actas de Asambleas de la compañía aparece asentada la que copiada a la letra es del tenor siguiente:

ACTA DE ASAMBLEA ORDINARIA DE ACCIONISTAS DE BANESCO BANCO UNIVERSAL, C.A., CONVOCADA PARA EL DIA 13 DE SEPTIEMBRE DE 2004,

A LAS 8:00 A.M.". En el día de hoy, 13 de septiembre de 2004, siendo las 8:00 a.m., se reunieron los accionistas en las oficinas situadas en el Edificio "Ciudad Banesco", ubicado en la Avenida Principal de Bello Monte, entre Calles Sorbona y Lincoln de la ciudad de Caracas, con el objeto de realizar la Asamblea Ordinaria de Accionistas de conformidad con la convocatoria publicada en el diario El Nacional el 27 de agosto de 2004, cuya asistencia se hará constar al pie de la presente acta. Asistieron igualmente el Presidente de la Junta Directiva, Señor **Juan Carlos Escotet Rodríguez**, así como los Directores mencionados al pie, la Señora **María Milagros Briceño Ruiz**, en su carácter de Secretaria y el Sr.

Gordy Palmero Luján en su carácter de Comisario. Presidió la Asamblea el Presidente de la Junta Directiva, Señor **Juan Carlos Escotet Rodríguez**, quien


solicitó a la Secretaria constatar la asistencia de los accionistas presentes y representados, y existiendo el quórum suficiente para la legal constitución de la Asamblea, la misma fue declarada válidamente constituida. Siguiendo

instrucciones del Presidente la Secretaria procedió a dar lectura a la convocatoria en los siguientes términos: **"BANESCO BANCO UNIVERSAL, C.A. Capital Suscrito y Pagado Bs. 427.996.420.100,00. CONVOCATORIA.** De orden de la Junta Directiva y en cumplimiento de lo dispuesto en los Artículos 10 y 12 de los Estatutos Sociales, se convoca a los accionistas de **BANESCO BANCO UNIVERSAL, C.A.** a reunirse en Asamblea Ordinaria el día 13 de septiembre de 2004, a las 8:00 a.m., en las oficinas situadas en el Edificio Ciudad Banesco, ubicado en la Avenida Principal de Bello Monte, entre Calles Sorbona y Lincoln de



[Handwritten Signature]

Municipio Baruta, Caracas, con el objeto de tratar lo siguiente: **PRIMERO:** Considerar y resolver la aprobación de los estados financieros al 30 de junio de 2004, debidamente dictaminados por Contadores Públicos en el ejercicio independiente de la profesión, y del informe de la Junta Directiva, todo con vista del informe de los Comisarios y de los Auditores Externos. **SEGUNDO:** Considerar y resolver sobre el decreto de un dividendo. Por la Junta Directiva Luis Xavier Luján Puigbó, Presidente Ejecutivo. Nota: Se hace del conocimiento de los accionistas que el informe de la Junta Directiva, el informe de los comisarios, los estados financieros auditados y demás información atinente a esta asamblea, se encontrarán a su disposición en las oficinas situadas en el piso 3 de del Edificio Ciudad Banesco, situado en la Avenida Principal de Bello Monte, entre Calles Sorbona y Lincoln de Municipio Baruta, Caracas (Vicepresidencia de Consultoría Jurídica), con quince (15) días de anticipación a la fecha de la celebración de la asamblea. Leída la Convocatoria se pasó a tratar el **PRIMER PUNTO** de la misma, a cuyo efecto el Presidente de la Junta Directiva presentó a la asamblea los Estados Financieros de BANESCO BANCO UNIVERSAL, C.A. y el informe de la Junta Directiva, ambos correspondientes al ejercicio semestral finalizado el 30 de junio de 2004. Posteriormente la Secretaria, a solicitud del Presidente, procedió a dar lectura del dictamen de los Auditores Externos BDO Guillén, Fernández & Asociados para el semestre finalizado el 30 de junio de 2004. Concluida la lectura el Presidente solicitó al Comisario, Gordy Palmero Luján, la presentación a la Asamblea del informe de los Comisarios para el semestre en referencia. Finalizada la exposición del Comisario, el Presidente sometió a la consideración de la asamblea la aprobación de los Estados Financieros y el Informe de la Junta Directiva presentados sobre el ejercicio económico en referencia. Hechas las consideraciones del caso, la asamblea **aprobó por unanimidad** los referidos Estados Financieros y el Informe de la Junta Directiva, absteniéndose de votar los accionistas miembros de la Junta Directiva. A continuación se pasó a considerar el **SEGUNDO PUNTO** del orden del día, relativo al decreto de un dividendo. A este respecto, el Presidente de la Asamblea señaló que vista la cuenta de "Resultados Acumulados" al 30 de junio de 2004, la Junta Directiva propone a la Asamblea decretar un dividendo en efectivo por la cantidad de **Setenta y Tres Mil Setecientos Diez Millones Seiscientos Sesenta**



455340




y Cinco Mil Trescientos Ochenta y Cuatro Bolívars (Bs.73.710.895.344,00)

con cargo a dicha cuenta, a ser distribuido entre los accionistas en proporción a su tenencia accionaria, a razón de Dieciocho Bolívars con Cincuenta Céntimos (Bs.18,50) por cada acción que posean, así como que se delegue en la Junta Directiva la facultad de determinar la oportunidad de pago del dividendo, la fecha límite de transacción con beneficio para establecer la correspondencia del mismo, y la fecha efectiva de registro del beneficio, todo ello de conformidad con lo previsto en la normativa emanada de la Comisión Nacional de Valores. Sometida a votación la propuesta presentada, la misma resultó **unánimemente aprobada** por la asamblea en los términos expuestos. Agotados los puntos de la convocatoria la asamblea autorizó a la Secretaria, Dra. Maria Milagros Briceño Ruiz y al Consultor Jurídico, Dr. Marco Tulio Ortega Vargas, titulares de las cédulas de identidad Nro. V-4.349.711 y V-6.917.169, respectivamente, así como a todos los miembros de la Junta Directiva, para que cualquiera de ellos, actuando separadamente, pueda certificar la presente acta, participar los acuerdos tomados en esta Asamblea al Registro Mercantil y demás organismos competentes y suscribir las formalidades legales. No habiendo otro asunto que tratar se declaró concluida la asamblea. Se hace constar que a esta asamblea asistieron: JUAN CARLOS ESCOTET RODRÍGUEZ, C.I. 11.734.102, Director y propietario de 445 acciones; JORGE CARABALLO RODRÍGUEZ, C.I. Nro. 6.820.784, Director y propietario de 445 acciones; GONZALO CLEMENTE RINCÓN, C.I. Nro. 6.520.253, Director y propietario de 445 acciones; SALVADOR CORES GONZÁLEZ, C.I. Nro. 6.520.225, Director y propietario de 445 acciones; FERNANDO CRESPO SUÑER, C.I. Nro. 2.936.991, Director y propietario de 445 acciones; NELSON BECERRA MÉNDEZ, C.I. Nro. 3.309.094, Director y propietario de 445 acciones; CARLOS ACOSTA LÓPEZ, C.I. Nro. 5.537.976, Director y propietario de 293.421 acciones; CARABALLO GILBERTO, C.I. 675.271, propietario de 146.554 acciones y en representación de BANESCO HOLDING, C.A. propietario de 1.039.753.723 acciones, INVERSIONES PRICAJA C.A. propietaria de 260.325.833 acciones, así como en representación de UBC

[Handwritten signature]
SECRETARIA
DRA. MARIA MILAGROS BRICEÑO RUIZ
CONSULTOR JURÍDICO
DR. MARCO TULLIO ORTEGA VARGAS

HOLDING, C.A., propietaria de 10.000 acciones, la cual a su vez representa a CITIBANK N.A. SUCURSAL VENEZUELA, BANCO UNIVERSAL, propietaria de 2.358.486.782 acciones; MARQUEZ BUSTAMANTE, IVAN, C.I. Nro. 10.334.137, propietario de 4.789 acciones; MANUEL IBAÑEZ, C.I. Nro. 11.226.778, en representación de REPRESENTACIONES REAL TESORO, C.A. propietario de 1.898.027 acciones y de INVERSIONES FERIBASAN, C.A., propietario de 523.693 acciones; ZABALA VELIZ, EUNICES JOSEFINA, C.I. Nro. 1.817.132 propietario de 150.009 acciones; NUÑEZ FUMERO AQUILES HILARION, C.I. Nro. 2.078.155, propietario de 32.500 acciones; BOGADO VELAZQUEZ, PEDRO NOLASCO, C.I. Nro. 2.123.629 propietario de 43.731 acciones; GONZALEZ HERNANDEZ JORGE EMILIO, C.I. Nro. 2.805.489, propietario de 59.284 acciones; SCHILLING LUIS ALBERTO, C.I. Nro. 28.140, propietario de 7.100 acciones; FUGUET DIAZ ANGEL JOSE, C.I. Nro. 3.095.166, propietario de 184.272 acciones; ENNIO SCOTTO SPADA, C.I. Nro. 3.178.256, en representación de FONDO DE GARANTÍA DE DEPOSITO (FOGADE) propietario de 84.422.462 acciones y de CRÉDITO URBANO SOCIEDAD FINANCIERA, propietaria de 26.678.659; BRACHO NOGUERA ALBERTO ACACIO, C.I. Nro. 3.863.132, propietario de 24.026 acciones; SANZONE, GIOVANNI, C.I. Nro. 4.088.365 propietario de 24.412 acciones; MATA BENITEZ ALFREDO ENRIQUE, C.I. Nro. 4.088.365, propietario de 404.670 acciones; FERNÁNDEZ MARVAL ARACELIS, C.I. Nro. 5.083.709 propietario de 199.345 acciones; PRESENTACION MUÑOZ YOLANDA, C.I. Nro. 5.216.233 propietario de 1.129 acciones; PRESENTACION MUÑOZ ENRIQUE, C.I. Nro. 5.216.261 propietario de 6.660 acciones; FEBRES PEREZ, JOSE ALBERTO, C.I. Nro. 5.972.132 propietario de 364.540 acciones; CRESPO CORDEIRO, SATURNINO C.I. Nro. 6.065.007 propietario de 117.149 acciones y en representación de INVERSIONES LANZOREN, C.A. propietario de 145.534 acciones; DE LUCA ALDORASI GIOVANNI, C.I. Nro. 6.242.479 propietario de 670.575 acciones; HEREDIA, JUAN BAUTISTA C.I. Nro. 639.904, propietario de 336.618 acciones; ROMERO RIVERO JOSE ALBERTO, C.I. Nro. 6.466.164 propietario de 21.140 acciones; CARVAJAL DIAZ ORLANDO JOSE, C.I. Nro. 6.633.283 propietario de 8.855 acciones; ANTONIO RAMON RIVAS, C.I. Nro. 6.662.112 propietario de 11.936 acciones y en representación de MORGAN STANLEY & CO. INCORPORATED propietario de 951.599 acciones y en representación de




[Handwritten signature]

INTERACCIONES FDO. MUT DE INV. DE CAP A propietario de 837.571 acciones; CACERES FLORES, JORGE HERNAN, C.I. Nro. 81.446.235 propietario de 127.533 acciones; DA SILVA JOSE, C.I. Nro. 8.587.015, propietario de 1.200.000 acciones; SANSEVIERO ADINOLFI MICHE, C.I. Nro. 9.120.017, en representación de INVERSIONES ELMC C.A. propietario de 77.588 acciones; DUARTE MOREIRA ARMANDO, C.I. Nro. 919.937, propietario de 187.976 acciones; TRUM, JOHN M., C.I. Nro. 921.871, propietario de 12.682 acciones; BRUZUAL ARCAJA, ARMANDO GERARDO, C.I. Nro. 11.566.161, propietario de 10.000 acciones; OVALLES JAIME, CARMEN CECILIA, C.I. Nro. 5.094, propietario de 10.000 acciones; HERRERA GONZALEZ JORGE REY, C.I. Nro. 15.205.875, propietario de 3.000 acciones; BAUMEISTER, TOLEDO, C.I. Nro. 1.852.568, en representación de INVERSIONES BAUTO, propietario de 2.627 acciones y en representación de DESARROLLOS CUBATO, propietario de 2.256 acciones. **TOTAL ACCIONES REPRESENTADAS: 3.778.763.381.** **PORCENTAJE DEL CAPITAL SOCIAL REPRESENTADO: 94,83%.** Siguen firmas:

[Handwritten mark]


[Handwritten signature]



[Handwritten signature]
Dra. GISELA RANGEL
REGISTRADOR MERCANTIL V

REGISTRO MERCANTIL V
CIRCUNSCRIPCION JUDICIAL DEL
DTTO. CAPITAL, EDO. MIRANDA
INUTILIZADO

First Semiannual General Shareholders Meeting held on September 13, 2004.
This meeting approved (i) the financial statements of the Company as of June 30, 2004,
and (ii) the payment of a Bs.73,710,665,384.00 dividend on a pro-rata basis.



"ACTA DE ASAMBLEA ORDINARIA DE ACCIONISTAS DE BANESCO BANCO UNIVERSAL, C. A., CONVOCADA PARA EL DIA 17 DE MARZO DE 2005, A LAS 8:00

A.M.". En el día de hoy, 17 de marzo de 2005, siendo las 8:00 a.m., se reunieron los accionistas en las oficinas situadas el Edificio "Ciudad Banesco", ubicado en la Avenida Principal de Bello Monte, entre Calle Lincoln y Calle Sorbona de la ciudad de Caracas, con el objeto de realizar la Asamblea Ordinaria de Accionistas de conformidad con la convocatoria publicada en el diario El Nacional el 1° de marzo de 2005, cuya asistencia se hará constar al pie de la presente acta. Asistieron igualmente el Presidente de la Junta Directiva, señor **Juan Carlos Escotet Rodríguez**, así como los Directores mencionados al final, **Marco Tulio Ortega Vargas**, quien fue designado como Secretario Ad-Hoc y el Sr. **Gordy Palmero Luján** en su carácter de Comisario. Presidió la Asamblea el Presidente de la Junta Directiva, señor **Juan Carlos Escotet Rodríguez**, quien solicitó al Secretario constatar la asistencia de los accionistas presentes y representados, y existiendo el quórum suficiente para la legal constitución de la Asamblea, la misma fue declarada válidamente constituida. Siguiendo instrucciones del Presidente el Secretario procedió a dar lectura a la convocatoria en los siguientes términos: **"BANESCO BANCO UNIVERSAL, C.A. Capital Suscrito y Pagado Bs. 427.996.420.100,00. CONVOCATORIA.** De orden de la Junta Directiva y en cumplimiento de lo dispuesto en los Artículos 10 y 12 de los Estatutos Sociales, se convoca a los accionistas de **BANESCO BANCO UNIVERSAL, C.A.** a reunirse en Asamblea Ordinaria, el día 17 de marzo de 2005, a las 8:00 a.m., en el Piso 2 del Edificio "Ciudad Banesco", situado en la Avenida Principal de Bello Monte, entre Calle Lincoln y Calle Sorbona de la ciudad de Caracas, con el objeto de tratar lo siguiente: **PRIMERO:** Considerar y resolver la aprobación de los estados financieros al 31 de diciembre de 2004, debidamente dictaminados por Contadores Públicos en el ejercicio independiente de la profesión, y del informe de la Junta Directiva, todo con vista del informe de los Comisarios. **SEGUNDO:** Considerar y resolver sobre el decreto de dividendos. **TERCERO:** Designación de los miembros que conforman la Junta Directiva. **CUARTO:** Designación de los Comisarios y fijar su remuneración. Por la Junta Directiva Juan Carlos Escotet Rodríguez. Presidente.

Nota: Se hace del conocimiento de los accionistas que el informe de la Junta Directiva, el

informe de los Comisarios y los estados financieros auditados, se encontrarán a su disposición en las oficinas situadas en el Edificio "Ciudad Banesco", ubicado en la Avenida Principal de Bello Monte, entre Calle Lincoln y Calle Sorbona, Urbanización Bello Monte de la ciudad de Caracas, piso 3, Consultoría Jurídica, con quince (15) días de anticipación a la fecha de la celebración de la asamblea. Caracas, 01 de marzo de 2005." Leída la Convocatoria se pasó a tratar el **PRIMER PUNTO** de la misma, a cuyo efecto el Presidente de la Junta Directiva presentó a la asamblea los Estados Financieros de BANESCO BANCO UNIVERSAL, C.A. y el informe de la Junta Directiva, ambos correspondientes al ejercicio semestral finalizado el 31 de diciembre de 2004. Posteriormente, el Presidente solicitó al Secretario, quien procedió en consecuencia, a la lectura del dictamen de los Auditores Externos GUILLEN, FERNÁNDEZ & ASOCIADOS para el semestre finalizado el 31 de diciembre de 2004. Concluida la lectura el Presidente solicitó al Comisario, Gordy Palmero Luján, la presentación a la Asamblea del informe de los Comisarios para el semestre en referencia. Finalizada la exposición del Comisario, el Presidente sometió a consideración de la Asamblea la aprobación de los Estados Financieros y el Informe de la Junta Directiva presentados sobre el ejercicio económico en referencia. Hechas las consideraciones del caso, la Asamblea **aprobó por mayoría** los referidos Estados Financieros y el Informe de la Junta Directiva, absteniéndose de votar los accionistas miembros de la Junta Directiva y el accionista, Fondo de Garantía de Depósitos y Protección Bancaria (FOGADE), representado por el señor Santiago Rodríguez. A continuación se pasó a considerar el **SEGUNDO PUNTO** del orden del día, relativo al decreto de dividendos. A este respecto, hizo uso de la palabra el señor **Gilberto Caraballo Chacín**, quien en representación de **Banesco Holding, C.A.**, cuya carta poder fue debidamente consignada en Secretaría, presentó la siguiente propuesta: "Vista la cuenta de "Resultados Acumulados" al 31 de diciembre de 2004, se propone a la Asamblea decretar un dividendo con cargo a la cuenta de "Resultados Acumulados" al 31 de diciembre de 2004 por la cantidad de **Noventa y Nueve Mil Ochocientos Cincuenta y Cinco Millones Quinientos Sesenta y Un Mil Trescientos Ochenta Bolívars (Bs.99.855.561.380,00)**. Dicho dividendo será repartido de la siguiente manera: **A) Dividendo en acciones por Sesenta Mil Millones de Bolívars (Bs.60.000.000.000,00)**, a través de la emisión de **Seiscientos Millones (600.000.000)** de nuevas acciones nominativas, no convertibles al portador, con un valor nominal de Cien Bolívars (Bs.100,00) cada una. **B) Dividendo en efectivo por la cantidad de Treinta y Nueve Mil Ochocientos Cincuenta y Cinco Millones Quinientos Sesenta y Un Mil Trescientos**

Ochenta Bolívars (Bs.39.855.561.380,00), a ser distribuido entre los accionistas en proporción a su tenencia accionaria, a razón de Diez Bolívars (Bs.10,00) por cada acción que posean. Asimismo se propone delegar en la Junta Directiva la facultad de determinar la oportunidad de pago de los dividendos, en acciones y en efectivo, así como: la fecha límite de transacción con beneficio para establecer la correspondencia de los mismos, y la fecha efectiva de registro del beneficio, todo ello de conformidad con lo previsto en la normativa emanada de la Comisión Nacional de Valores. Por lo que respecta al dividendo en acciones, el mismo será pagado de conformidad con lo antes expuesto, pero previa la autorización de la Superintendencia de Bancos y Otras Instituciones Financieras, así como previa a la inscripción de las nuevas acciones en el Registro Nacional de Valores llevadas por la Comisión Nacional de Valores. Igualmente, se propone delegar en la Junta Directiva la facultad de decidir sobre el tratamiento que se dará a las fracciones de acciones que resulten de la respectiva distribución. Finalmente, por cuanto el decreto de dividendo en acciones supone un aumento del capital social en la cantidad de **Sesenta Mil Millones de Bolívars (Bs.60.000.000.000,00)**, para situarlo en la cantidad de **Cuatrocientos Ochenta y Siete Mil Novecientos Noventa y Seis Millones Cuatrocientos Veinte Mil Cien Bolívars (Bs.487.996.420.100,00)**, se propone modificar el Artículo 5 de los estatutos sociales el cual quedará redactado de la siguiente manera: "**ARTÍCULO 5:** El capital social de BANESCO BANCO UNIVERSAL, C.A. es de **Cuatrocientos Ochenta y Siete Mil Novecientos Noventa y Seis Millones Cuatrocientos Veinte Mil Cien Bolívars (Bs.487.996.420.100,00)**, dividido en Cuatro Mil Ochocientos Setenta y Nueve Millones Novecientos Sesenta y Cuatro Mil Doscientos Un (4.879.964.201) acciones nominativas de una misma clase, no convertibles al portador, con un valor nominal de Cien Bolívars (Bs.100,00) cada una. Dicho capital ha sido totalmente suscrito y pagado en un cien por ciento (100%)". Sometida a votación la propuesta presentada, la misma resultó **aprobada por mayoría** de la Asamblea, absteniéndose de votar el accionista Fondo de Garantía de Depósitos y Protección Bancaria (FOGADE), representado por el señor Santiago Rodríguez. Seguidamente se pasó a considerar el **TERCER PUNTO** de la convocatoria, relativo a la designación de los miembros de la Junta Directiva. El Presidente de la Asamblea invitó a los accionistas


presentes y representados a formular propuestas acerca de la designación de los miembros de la junta directiva, a cuyo efecto previamente solicitó al Secretario dar lectura al último párrafo del artículo 12 de la Ley General de Bancos y Otras Instituciones Financieras, a lo cual procedió el Secretario en la forma siguiente: *"ARTICULO 12. (último párrafo): En las Juntas Administradoras de los Bancos, Entidades de Ahorro y Préstamo y Otras Instituciones Financieras regidas por este Decreto Ley, tienen derecho a estar representados los accionistas minoritarios. A tal efecto, cualquier grupo que represente por lo menos el veinte por ciento (20%) del capital social tendrá derecho a elegir al menos un miembro de la Junta Administradora y a su respectivo suplente. El mismo procedimiento se aplicará para la elección de los suplentes si ésta fuese realizada por separado. En todo caso, ese porcentaje será igual al que establezca la Ley de Mercado de Capitales para dicho fin"*. A continuación, hizo uso de la palabra el señor **Alberto De Armas**, quien en representación de **Inversiones Pricaja, C.A.**, cuya carta poder fue debidamente consignada en Secretaría, y propuso se ratifique a las siguientes personas en sus cargos de Directores Principales: **Juan Carlos Escotet Rodríguez, Luis Xavier Luján Puigbó, Jorge Caraballo Rodríguez, Salvador Cores González, María Josefina Fernández Maroño, Nelson Becerra Méndez, Gonzalo Clemente Rincón, Fernando Crespo Suñer y Carlos Acosta López**, todos venezolanos, mayores de edad y titulares de las cédulas de identidad números: **V-11.734.102, V-5.533.781, V-6.820.784, V-6.202.225, V-5.969.211, V-3.309.094, V-6.520.253, V-2.936.991 y V-5.537.976**, respectivamente. Antes de someter dicha propuesta a la consideración de los presentes, el Presidente consultó si existía alguna otra propuesta sobre las personas que debían ocupar los cargos de Directores Principales y si algún accionista o grupo de accionistas que represente al menos el veinte por ciento (20%) del Capital Social, estaba interesado en ejercer el derecho contenido en el artículo 12 de la Ley General de Bancos y Otras Instituciones Financieras, concediéndose el derecho de palabra a esos fines. En este estado, el representante del Fondo de Garantía de Depósitos y Protección Bancaria hizo uso de la palabra y solicitó información sobre si el Banco ha venido dando cumplimiento a la normativa establecida por la Comisión Nacional de Valores, relativa a las Normas de Gobierno Corporativo, a lo que el Presidente contestó en forma afirmativa. Luego el Presidente sometió a votación la propuesta realizada sobre la ratificación de los miembros de la Junta Directiva la cual resultó **aprobada por la mayoría de la Asamblea, salvando su voto el representante de FOGADE**. En consecuencia, fueron ratificados en sus cargos de Directores Principales, para el período 2005-2006, las personas que se indican


a continuación: **Juan Carlos Escotet Rodríguez, Luis Xavier Luján Puigbó, Jorge Caraballo Rodríguez, Salvador Cores González, María Josefina Fernández Maroño, Nelson Becerra Méndez, Gonzalo Clemente Rincón, Fernando Crespo Suñer y Carlos Acosta López**, antes identificados. Inmediatamente se pasó a considerar el **CUARTO PUNTO** de la convocatoria, relativo a la designación de los Comisarios, a cuyo efecto el Presidente recordó a la Asamblea que la designación debía hacerse de conformidad con lo previsto en los artículos 126 y 127 de la Ley de Mercado de Capitales. En este estado tomó la palabra el señor **Miguel Ángel Marcano**, quien en representación de **UBC Holding, C.A.** (representante de las acciones poseídas por Citibank, N.A., Sucursal Venezuela, Banco Universal – Fideicomiso), cuya carta poder fue debidamente consignada en Secretaría, y expuso que las ternas propuestas son las siguientes: **Terna "1"** para la elección de un Comisario Principal y su Suplente: Gordy Palmero Luján, titular de la cédula de identidad N° V-4.170.973, inscrito en el Colegio de Contadores Públicos bajo el N° 7.202; Pedro Miliani Torres, titular de la cédula de identidad N° V-1.314.103, inscrito en el Colegio de Contadores Públicos bajo el N° 870 y Mariela García Alcalá, titular de la cédula de identidad Nro. V-8.177.948, inscrita en el Colegio de Contadores Públicos bajo el N° 10.915. **Terna "2"** para la elección de un Comisario Principal y su Suplente: Igor Williams De Castro, titular de la cédula de identidad N° V-6.454.735 inscrito en el Colegio de Contadores Públicos bajo el N° 20.427, Régulo Martínez, titular de la cédula de identidad N° V-2.970.896, inscrito en el Colegio de Contadores Públicos bajo el N° 837 y Berta Maita Rodríguez, titular de la cédula de identidad N° V-10.066.529, inscrita en el Colegio de Contadores Públicos bajo el N° 24.264. Igualmente propuso aumentar la remuneración de los Comisarios a la cantidad de Quince Millones de Bolívares (Bs.15.000.000,00) semestrales para cada uno de los Comisarios actuantes. Una vez realizadas las deliberaciones correspondientes y según propuesta realizada por el Sr. Miguel Ángel Marcano en nombre de su representada arriba identificada, la Asamblea con el voto salvado del representante de FOGADE, **aprobó por mayoría ratificar en los cargos de Comisarios para el período 2005-2006**, a los señores **GORDY PALMERO LUJAN**, titular de la cédula de identidad N° **V-4.170.973**, inscrito en el Colegio de Contadores Públicos bajo el N° 7.202 e **IGOR WILLIAMS DE CASTRO**, titular de la

cédula de identidad N° **V-6.454.735** inscrito en el Colegio de Contadores Públicos bajo el N° 20.427 como Comisarios Principales, y a los señores **PEDRO MILIANI TORRES**, titular de la cédula de identidad N° **V-1.314.103**, inscrito en el Colegio de Contadores Públicos bajo el N° 870 y **REGULO MARTÍNEZ**, titular de la cédula de identidad N° **V-2.970.896**, inscrito en el Colegio de Contadores Públicos bajo el N° 837, como sus respectivos Suplentes, así como incrementar la remuneración de los Comisarios a la cantidad de Quince Millones de Bolívars (Bs.15.000.000,00) semestrales para cada uno de los Comisarios actuantes. Finalmente se hizo constar que en la designación de los Comisarios se dio estricto cumplimiento a los artículos 126 y 127 de la Ley de Mercado de Capitales. Agotados los puntos de la convocatoria la asamblea autorizó al Secretario, Dr. Marco Tulio Ortega Vargas, titular de la cédula de identidad Nro. V-6.917.169, así como a todos los miembros de la Junta Directiva, para que cualquiera de ellos actuando separadamente, pueda certificar la presente acta, participar los acuerdos tomados en esta Asamblea al Registro Mercantil y demás organismos competentes y suscribir las formalidades legales. No habiendo otro asunto que tratar se declaró concluida la asamblea. Se hace constar que a esta asamblea asistieron: C.I. Nro. 11.734.102 ESCOTET RODRIGUEZ JUAN CARLOS propietario de 445 acciones; C.I. Nro. 5.533.781 LUJAN PUIGBO LUIS XAVIER propietario de 4.870 acciones; C.I. Nro. 6.820.784 CARABALLO RODRIGUEZ JORGE propietario de 445 acciones; C.I. Nro. 5.969.211 FERNANDEZ MAROÑO JOSEFINA propietario de 445 acciones; C.I. Nro. 6.520.253 GONZALO CLEMENTE propietario de 445 acciones; C.I. Nro. 2.002.091.397 CORES GONZALEZ SALVADOR EDUARDO propietario de 445 acciones; C.I. Nro. 2.936.991 FERNANDO CRESPO SUÑER propietario de 445 acciones C.I. Nro. 3.309.094 BECERRA MENDEZ NELSON propietario de 445 acciones; C.I. Nro. 675.271 CARABALLO GILBERTO propietario de 146.554 acciones y en representación de BANESCO HOLDING, C.A. propietario de 1.039.753.723 acciones; ALBERTO DE ARMAS, C.I. Nro. 5.532.672, en representación de INVERSIONES PRICAJA C.A. propietario de 260.325.833 acciones; MIGUEL A MARCANO, C.I. Nro. 9.120.272, en representación de UBC HOLDING propietario de 10.000 acciones, la cual a su vez representa a CITIBANK NA. SUCURSAL VENEZUELA BANCO UNIVERSAL, propietaria de 2.358.486.782 acciones; C.I. Nro. 10.334.137 MARQUEZ BUSTAMANTE, IVAN propietario de 4.789 acciones; HERRERA KERRY, C.I. Nro. 11.818.334, en representación de HERRERA GONZALEZ JORGE REY propietario de 3.000 acciones; C.I. Nro. 14.485.464 RANGEL URDANETA HECTOR propietario de 5.000 acciones; C.I.

Nro. 1.479.729 SOTO ARVELAEZ, MANUEL VICENTE propietario de 357.646 acciones y en representación de QUIROGA SOBRADO, ALVARO propietario de 178.824 acciones y en representación de MARTINEZ BUJIA, JOSE LUIS propietario de 178.824 acciones; C.I. Nro. 1.501.265 ROJAS GARCIA DOMINGO ANTONIO propietario de 26.572 acciones; C.I. Nro. 1.817.132 ZABALA VELIZ, EUNICES JOSEFINA propietario de 160.009 acciones; C.I. Nro. 2.123.629 BOGADO VELAZQUEZ, PEDRO NOLASCO propietario de 43.731 acciones; C.I. Nro. 281.830 ARMAS ARBELAEZ ADOLFO RAFAEL propietario de 417.789 acciones; C.I. Nro. 2.931.130 PARDO MILA DE LA ROCA EDITH propietario de 22.514 acciones; C.I. Nro. 2.933.366 POBLACION GONZALEZ TOMAS JULIAN propietario de 33.742 acciones; C.I. Nro. 2.986.251 PIERALDI GONZALEZ CESAR AUGUSTO propietario de 140.000 acciones; C.I. Nro. 2.990.025 ABRAHIM KATOO HAROON propietario de 112.778 acciones; C.I. Nro. 3.095.166 FUGUET DIAZ ANGEL JOSE propietario de 325.672 acciones; C.I. Nro. 3.662.767 GONZALO ARANDA, PABLO CELIO propietario de 3.499.117 acciones; C.I. Nro. 3.685.383 GRATEROL DAMAS JOSE A propietario de 22.000 acciones; JORGE BUSTAMANTE, C.I. Nro. 3.798.047, en representación de INVERSIONES COTINCORP, C.A. propietario de 1.438 acciones; C.I. Nro. 3.889.945 MOJICA TORRES MERY ESPERANZA propietario de 920.752 acciones; C.I. Nro. 3.967.930 ATRAMIZ SERRA MARIA DEL CARMEN propietario de 29.125 acciones; C.I. Nro. 4.432.140 MATA BENITEZ ALFREDO ENRIQUE propietario de 404.670 acciones; C.I. Nro. 4.693.654 CRESPI SALAZAR GONZALO RAFAEL propietario de 25.000 acciones; C.I. Nro. 5.083.709 FERNANDEZ MARVAL ARACELIS propietario de 182.345 acciones; C.I. Nro. 5.216.233 PRESENTACION MUÑOZ YOLANDA propietario de 1.129 acciones; C.I. Nro. 5.216.261 PRESENTACION MUÑOZ ENRIQUE propietario de 2.660 acciones; C.I. Nro. 5.537.976 ACOSTA LOPEZ CARLOS JOSE propietario de 293.421 acciones; C.I. Nro. 566.293 PADRINO GRANADO JOSE JESUS propietario de 353.510 acciones; C.I. Nro. 6.154.291 JUAN GRAVALOS MUÑOZ propietario de 10.497 acciones y en representación de CORPORACION SAN FRANCISCO, C.A propietario de 20.000 acciones; C.I. Nro. 6.246.930 DIAZ PEÑUELA LUIS ORLANDO propietario de 100.000 acciones; C.I. Nro. 6.366.026 RODRIGUEZ DE ARAUJO, LOURDES propietario de 16.634 acciones;

COLMENARES MARTINEZ MARIA, C.I. Nro. 6.559.579 Y/O RODRIGUEZ SANTIAGO C.I. Nro. 6.262.801, en representación de FONDO DE GARANTÍA DE DEPOSITO (FOGADE) propietario de 84.422.462 acciones; C.I. Nro. 6.662.112 RIVAS ANTONIO RAMON propietario de 11.936 acciones y en representación de MORGAN STANLEY & CO. INCORPORATED propietario de 951.599 acciones y en representación de INTERACCIONES FONDO MUTUAL DE INVERSIÓN, propietario de 837.571 acciones; C.I. Nro. 6.967.058 YANEZ GOMEZ, HORACIO propietario de 9.747 acciones; C.I. Nro. 757.295 MONTULL MASIP JOSE propietario de 160.437 acciones; C.I. Nro. 81.446.235 CACERES FLORES, JORGE HERNAN propietario de 36.251 acciones; C.I. Nro. 9.120.017 SANSEVIERO ADINOLFI MICHE propietario de 48 acciones y en representación de INVERSIONES ELMC, C.A., propietario de 110.000 acciones; C.I. Nro. 5.972.132 FEBRES, JOSE ALBERTO, propietario de 559.942 acciones; C.I. Nro. 6.346.307 GARCIA, LEONARDO propietario de 10.000 acciones. **TOTAL ACCIONES REPRESENTADAS: 3.753.734.058. PORCENTAJE DEL CAPITAL SOCIAL REPRESENTADO: 94,183%. Siguen firmas:**

A handwritten signature in black ink, appearing to be a stylized name, possibly 'M. H. S.', written over a faint circular stamp or watermark.



REGISTRO MERCANTIL V
DE LA CIRCUNSCRIPCIÓN JUDICIAL DEL DISTRITO CAPITAL Y ESTADO MIRANDA

Dra. Gisela Rangel
Registrador Mercantil V
De la Circunscripción Judicial del Distrito Capital y Estado Miranda



CERTIFICA

Que el asiento de Registro de Comercio transcrito a continuación, cuyo original está inscrito en el Tomo: 737AQTQ

Número: 35 así como PARTICIPACION NOTA

Y DOCUMENTO que se Copian de seguida, son traslado fiel de sus originales, los cuales son del tenor siguiente



CLASIFICACION	65110
NUMERO	15520
OTRO DOCUMENTO FACULTADO	18/02/03
A LAS	9:00 HORAS.

Linda Di Pillo
LINDA DI PILLO R.
 ABOGADO
 INPREABOGADO 39.712
455340

CIUDADANO

REGISTRADOR MERCANTIL V DE LA CIRCUNSCRIPCION JUDICIAL DEL DISTRITO FEDERAL Y

ESTADO MIRANDA

SU Despacho

Yo, **MARIA MILAGROS BRICEÑO RUIZ**, venezolana, mayor de edad, domiciliada en Caracas y con cédula de Identidad No. V-4.349.711, en mi carácter de Secretaria de la Junta Directiva de **BANESCO**

BANCO UNIVERSAL, S.A.C.A., (antes denominada **BanESCO Banco Comercial, S.A.C.A**) sociedad mercantil domiciliada en Caracas, originalmente inscrita en el Registro Mercantil de la Circunscripción Judicial del Estado Zulia el día 13 de junio de 1977, bajo el N° 1, Tomo 16-A, cuya transformación en

Banco Universal consta de documento inscrito en la citada Oficina de Registro en fecha 04 de septiembre de 1.997, bajo el N° 63, Tomo 70-A, el cual forma parte del expediente de la compañía que se acompañó a

la participación que por cambio de domicilio se presentó ante el Registro Mercantil Quinto de la Circunscripción Judicial del Distrito Federal y Estado Miranda en fecha 19 de septiembre de 1.997,

quedando inscrita bajo el N° 39, Tomo 152-A Qto., y reformados integralmente sus estatutos en Asamblea Extraordinaria de Accionistas celebrada en fecha 21 de marzo de 2002, cuya acta quedó inscrita en el

Registro Mercantil Quinto de la Circunscripción Judicial del Distrito Capital y Estado Miranda en fecha 28 de Junio del año 2002, bajo el N° 8, Tomo 676 A Qto., suficientemente facultada para este acto, ante usted

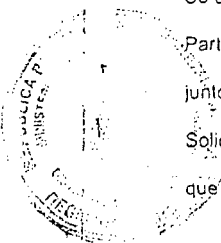
ocurro para participar la decisión tomada por la Junta Directiva de mi representada en su sesión N° 934 de fecha 17 de febrero 2003, según la cual se designó a las personas que ocuparán los cargos de: 1)

Presidente de la Junta Directiva y de la Compañía. 2) Presidente Ejecutivo. 3) Consultor Jurídico (quien será el Representante Judicial de la compañía) y su respectivo Suplente. 4) Secretario.

Se acompaña a la presente participación certificación de la referida decisión.

Participación que hago a los fines que una vez cumplidos los requisitos de ley, se proceda a su registro junto con la certificación que se acompaña.


Solicito además, se me expida tres (3) copias certificadas de la presente participación y de la certificación que se anexa.



[Handwritten signature]

35-434

455340



REPUBLICA BOLIVARIANA DE VENEZUELA. MINISTERIO DEL INTERIOR Y JUSTICIA. DRA. MISHKA MACHADO CAPRILES, NOTARIO PUBLICO TRIGESIMO NOVENO DEL MUNICIPIO LIBERTADOR, EL BOSQUE, Dieciocho (18) de Febrero de DOS MIL TRES (2003), 192 ° y 143 °. El anterior documento redactado por el abogado Linda di Pillo R.

inscrito en el impreabogado bajo el No. 39712, fue presentado para su autenticación y devolución según planilla No. 65110, de fecha 18/02/2003. Presente su otorgante dijo llamarse: MARIA MILAGROS BRICEÑO RUIZ, mayor de edad, domiciliado en Caguas, de estado civil: Soltera, de nacionalidad Venezolana, con cédula de identidad No. V-4.349.711. Leídoles y confrontado el original con sus fotocopias y firmadas éstas

y el original en presencia del Notario, el otorgante expuso: "SU CONTENIDO ES CIERTO Y MIA LA FIRMA QUE APARECE AL PIE DEL INSTRUMENTO". El Notario en tal virtud lo declara Autenticado en presencia de los testigos CLAUDIA GUZMAN y MARIA T. MIERES, con cédulas de identidad Nos. 11.742.693 y 12.625.911, dejándolo inserto bajo el No. 18

de los Libros de Autenticaciones llevados en esta Notaría. El Notario Público da constancia que dio cumplimiento de informar al otorgante sobre la Naturaleza, Trascendencia y Consecuencias Legales del Documento que otorga tal como lo exige el Ordinal 2 del Artículo 78 del Decreto No. 1554 de fecha 13/11/2001, con Rango y Fuerza de Ley de Registro Público y del Notariado. El Notario Público que suscribe deja constancia que para este acto autorizó a

Raul Velasquez, con cédula de identidad No. V- 12.625.202, Escribiente No. 1 de esta Notaría para presenciar dicho otorgamiento conforme al Art. 29 del Reglamento de Notarías Públicas en: Baneco, El Rosal, siendo las 9:00 a petición de parte interesada.

EL NOTARIO PÚBLICO,

EL OTORGANTE,

Mishka Machado Capriles
Dra. Mishka Machado Capriles
Notaria Pública Trigesimo Noveno del Municipio Libertador, El Bosque

LOS TESTIGOS,

[Signature]



FUNCIÓNARIO AUTORIZADO,

[Signature]



REGISTRO MERCANTIL V

DE LA CIRCUNSCRIPCIÓN JUDICIAL DEL DISTRITO CAPITAL Y ESTADO MIRANDA

Caracas, Diciembre 18 de Febrero de 2003
192 y 144

Presentando el anterior documento y cumplidos como han sido los requisitos de ley, inscribese en el Registro Mercantil, fijese y publíquese el asiento respectivo. Procédase de conformidad con lo solicitado y ARCHIVASE original. Expídase copia certificada con inserción del presente auto a los fines de su publicación. Librese copia a objeto de dar cumplimiento con lo establecido en el Art. 226 del Código de Comercio.

El anterior documento redactado por LINDA DI PILLO R., se inscribe bajo el Nro. 35 Tomo 737AQTO, Derechos arancelarios Bs. 302.830,00 según Planilla Nro. 10221 Derechos Fiscales Bs. 23.280 según Planilla Nro. 0011684


La Identificación se efectuó así: MARIA MILAGROS BRICENO RUIZ, CON C.I. N. (Peticionante)
FLORES RINU- JO. N. B. 245.

El Registrador Mercantil V

Gisela Rangel
Dra. Gisela Rangel

(D) Esta página pertenece a: BANESCO BANCO UNIVERSAL, C.A


REGISTRO MERCANTIL V



CERTIFICACIÓN


Quien suscribe, **María Milagros Briceño Ruiz**, venezolana, mayor de edad y titular de la Cédula de Identidad Nro. V-4.349.711, procediendo en mi carácter de Secretario de la Junta Directiva de **Banesco Banco Universal C.A.**, (antes denominada **Banesco Banco Comercial, S.A.C.A.**), Sociedad Mercantil domiciliada en Caracas, originalmente inscrita en el Registro Mercantil de la Circunscripción Judicial del Estado Zulia el día 13 de junio de 1977, bajo el No. 1, Tomo 16-A, cuya transformación en Banco Universal consta en documento inscrito en la citada oficina de Registro en fecha 4 de septiembre de 1997 bajo el No. 63, Tomo 70-A, el cual forma parte del expediente de la compañía que se acompañó a la participación que por cambio de domicilio se presentó ante el Registro Mercantil Quinto de la Circunscripción Judicial del Distrito Federal y Estado Miranda en fecha 19 de Septiembre de 1997, quedando inscrita bajo el No. 39, Tomo 152-A Qto., y reformado integralmente sus estatutos en Asamblea Extraordinaria de Accionistas celebrada en fecha 21 de marzo de 2002, cuya acta quedó inscrita en el Registro Mercantil Quinto de la Circunscripción Judicial del Distrito Capital y Estado Miranda en fecha 28 de Junio del año 2002, bajo el Nro. 8, Tomo 676 A Qto., representación la mía que consta en la sesión de Junta Directiva Nro. 911 de fecha 17 de julio de 2002, registrada ante el Registro Mercantil V de la Circunscripción Judicial del Distrito Federal y Estado Miranda en fecha 25 de septiembre de 2002, bajo el Nro. 85, Tomo 703AQto., certifico que en la sesión Nro. 934 de fecha 17 de febrero del año dos mil tres (2.003), se presentó lo siguiente:

- En cumplimiento de lo previsto en los Estatutos Sociales, se somete a la consideración de la Junta Directiva la designación de las personas que ocuparán los cargos de: 1) **Presidente de la Junta Directiva** y de la Compañía. 2) **Presidente Ejecutivo**. 3) **Consultor Jurídico** (quien será el Representante Judicial) y su respectivo Suplente. 4) **Secretario**. A tal efecto se propone la designación de las siguientes personas: 1) Como **Presidente de la Junta Directiva**, el Director **Juan Carlos Escotet Rodríguez**, titular de la cédula de identidad Nro. V-11.734.102. 2) Como **Presidente Ejecutivo**, el Director **Luis Xavier Luján Puigbó**, titular de la cédula de identidad Nro. V-5.533.781. 3) Como **Consultor Jurídico y Representante Judicial**, se ratifica a **Marco Tulio Ortega Vargas**, abogado, titular de la cédula de identidad Nro. V-6.917.169 e inscrito en el Inpreabogado bajo el Nro. 35.493 y como Representante Judicial Suplente, se ratifica a **María Milagros Briceño Ruiz**, abogado, titular de la cédula de identidad Nro. V-



4.349.711 e inscrita en el Inpreabogado bajo el Nro. 22.030. 4) Como **Secretaria de la Junta Directiva** se ratifica a **María Milagros Briceño Ruiz**, arriba identificada. Asimismo se propone autorizar amplia y suficientemente a **Marco Tulio Ortega Vargas**, a **María Milagros Briceño Ruiz** y a los miembros de la Junta Directiva, para que cualquiera de ellos certifique las decisiones que se tomen respecto de estas designaciones, y haga la correspondiente participación al Registro Mercantil.


Decisión: La Junta Directiva decidió aprobar la designación del Director **Juan Carlos Escotet Rodríguez**, como **Presidente de la Junta Directiva**; el Director **Luis Xavier Luján Puigbó**, como **Presidente Ejecutivo**, se ratifica el nombramiento del Dr. **Marco Tulio Ortega Vargas**, como **Consultor Jurídico y Representante Judicial** y de la Dra. **María Milagros Briceño Ruiz**, como **Representante Judicial Suplente y Secretaria de la Junta Directiva**. Asimismo, autorizó amplia y suficientemente al Dr. **Marco Tulio Ortega Vargas** y a la Dra. **María Milagros Briceño Ruiz** y a los miembros de la Junta Directiva, para que cualquiera de ellos certifique las decisiones que se tomen respecto de estas designaciones y hagan la correspondiente participación al Registro Mercantil.




Es copia fiel y exacta de su original.
En Caracas, a los diecisiete (17) días del mes de febrero del año dos mil tres (2003).-


María Milagros Briceño Ruiz
Secretaria




Dra. GISELA RANGEL
REGISTRADOR MERCANTIL



Board of Directors Meeting held on February 17, 2003. This meeting approved the designation of (i) Juan Carlos Escotet Rodríguez as Chairman of the Board of Directors, (ii) Luis Xavier Luján Puigbó as Executive President, (iii) Marco Tulio Ortega as Legal Advisor, and (iv) María Milagros Briceño as Legal Representative of the Company.

Nombre: *Trinidad* a *los* *señores* *carpos*
Cada *Junta* *de* *...*



REGISTRO MERCANTIL V
DE LA CIRCUNSCRIPCIÓN JUDICIAL DEL DISTRITO CAPITAL Y ESTADO MIRANDA

Dra. Gisela Rangel

Registrador Mercantil V

De la Circunscripción Judicial del Distrito Capital y Estado Miranda



CERTIFICA


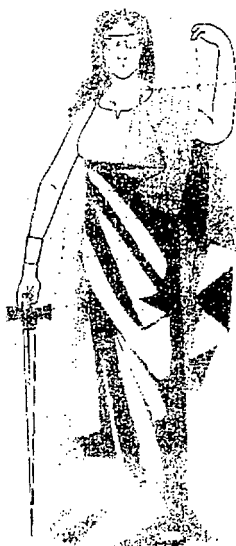
Que el asiento de Registro de Comercio transcrito a continuación, cuyo original está inscrito en el Tomo: **906 A** Número **83** así como

PARTICIPACION, NOTA Y DOCUMENTO

que se copian de seguida, son traslado fiel de sus originales, los cuales son del tenor siguiente.



*República Bolivariana de Venezuela
Notaría Pública Vigésima Quinta
del Municipio Libertador*



Clase de Documento: Participación

Bajo el No. 26 Tomo: 25 del año: 2004.

455340

Luisa Elena Cecchetti S.
Luisa Elena Cecchetti S.
Inpreabogado N° 45.470



Notaría Pública 25 del Municipio Libertador del Dto. Capital Y
Ejercida el día: 23.04.2004
Folio N° 21994
Inscripción para el N° 24.04.2004

CIUDADANO
REGISTRADOR MERCANTIL V DE LA CIRCUNSCRIPCION JUDICIAL DEL DISTRITO FEDERAL Y ESTADO MIRANDA
SU DESPACHO.-

26
Tom 20
12

Yo, **MARÍA MILAGROS BRICEÑO RUIZ**, venezolana, mayor de edad y titular de la cédula de identidad N° V-4.349.711, en mi carácter de Secretaria de la Junta Directiva de **BANESCO BANCO UNIVERSAL, C.A.**, sociedad mercantil domiciliada en Caracas, originalmente inscrita en el Registro Mercantil de la Circunscripción Judicial del Estado Zulia el día 13 de junio de 1977, bajo el N° 1, Tomo 16-A, cuya transformación en Banco Universal consta de documento inscrito en la citada Oficina de Registro en fecha 04 de septiembre de 1997, bajo el N° 63, Tomo 70-A, el cual forma parte del expediente de la compañía que se acompañó a la participación que por cambio de domicilio se presentó ante el Registro Mercantil Quinto de la Circunscripción Judicial del Distrito Federal y Estado Miranda en fecha 19 de septiembre de 1997, quedando inscrita bajo el N° 39, Tomo 152-A Qto., y reformados íntegramente sus estatutos en Asamblea Extraordinaria de Accionistas celebrada en fecha 21 de marzo de 2002, cuya acta quedó inscrita en el Registro Mercantil Quinto de la Circunscripción Judicial del Distrito Capital y Estado Miranda en fecha 28 de junio del año 2002, bajo el N° 8, Tomo 676 A Qto., suficientemente facultada para este acto, ante usted ocurro para participar la decisión tomada por la Junta Directiva de mi representada en su Sesión N° 985 de fecha 31 de marzo de 2004, según la cual se designó a las personas que ocuparán los cargos de: 1) Presidente de la Junta Directiva y de la Compañía. 2) Presidente Ejecutivo. 3) Consultor Jurídico (quien será el Representante Judicial de la compañía) y su respectivo Suplente. 4) Secretario.

AUT.	
R.D.	
F.C.	<input checked="" type="checkbox"/>
C.C.	
Prot.	
Scr.	
Just.	
Test.	
Trasl.	
Ord.	
Med.	
T.	
N. Reg.	
N. Inscrip.	
Legis.	
Impreso	

Se acompaña a la presente participación certificación de la referida decisión.
Participación que hago a los fines que una vez cumplidos los requisitos de ley, se proceda a su registro junto con la certificación adjunta.

Solicito además se me expida dos (2) copias certificadas de la presente participación y de la certificación que se anexa.-

[Handwritten signature]

Repobl. Cantorino	
010303469	

455340

Nº 56828



REPUBLICA BOLIVARIANA DE VENEZUELA. MINISTERIO DEL INTERIOR Y JUSTICIA. Abog. VESNA PADRON SAA. NOTARIO PUBLICO VIGESIMO QUINTO DEL MUNICIPIO LIBERTADOR DEL DISTRITO CAPITAL. CARACAS,

Veintiseiete (27) de Abril Del Dos Mil Cuatro

(2004) 94° Y 145°. El anterior documento redactado por el abogado: LUISA ELENA CECCHIETTI S., inscrito en el Instituto de Previsión Social del Abogado bajo el Nro.

48.470, fue presentado para su Autenticación y Devolución según planilla de liquidación de Derechos Arancelarios Nro. 81944 de fecha: 23-04-2004. Presente su otorgante dijo

llamarse: MARIA MILAGROS BRICENO RUIZ, mayor de edad, domiciliado en CARACAS, de nacionalidad VENEZOLANA de estado civil: Soltera

titular de la cédula de identidad número V- 4349711, Leídole este, el otorgante expuso: "SU CONTENIDO ES CIERTO Y MIA LA FIRMA QUE APARECE

AL PIE DEL INSTRUMENTO". Se ha dado estricto cumplimiento a lo establecido en el Artículo 78 Numeral 2 de la Ley de Registro Publico y del Notariado. El Notario en tal

virtud, declara Autenticado en presencia de los testigos: GRACIELA BRAZON Y RAQUEL PILO, titulares de las cédulas de identidad Nro. V-16.890.875 y V-5.305.229

respectivamente, dejándolo inserto bajo el Nro. 26, Tomo: 25, en los libros de Autenticaciones llevados por esta Notaría. ASIMISMO DEJA CONSTANCIA QUE TUVO

A LA VISTA LOS SIGUIENTES RECAUDOS: DOCUMENTO CONSTITUTIVO ESTATUTARIO DE "BANESCO BANCO UNIVERSAL, C.A.", INSCRITA EN EL

REGISTRO MERCANTIL DE LA CIRCUNSCRIPCION JUDICIAL DEL EDO. ZULIA, EN FECHA: 13-06-1977, BAJO EL Nº 1, TOMO 16-A, CUYA TRANSFORMACION EN

BANCO UNIVERSAL CONSTA DE DOCUMENTO INSCRITO EN LA CITADA OFICINA

DE REGISTRO, EN FECHA: 04-09-1997, BAJO EL N° 63, TOMO 70-A, CUYO CAMBIO DE DOMICILIO QUEDO INSCRITO EN EL REGISTRO MERCANTIL QUINTO DE LA CIRCUNSCRIPCION JUDICIAL DEL DTTO. FEDERAL Y EDO. MIRANDA, EN FECHA: 19-09-1997, ANOTADO BAJO EL N° 39, TOMO 152-A Qto. Y REFORMADOS SUS ESTATUTOS SOCIALES SEGUN ACTA DE ASAMBLEA GENERAL EXTRAORDINARIA DE ACCIONISTAS CELEBRADA EN FECHA: 21-06-2002, INSCRITA EN EL REGISTRO MERCANTIL QUINTO DE LA CIRCUNSCRIPCION JUDICIAL DEL Dto. CAPITAL Y EDO. MIRANDA, EN FECHA: 28-06-2002, EL N° 8, TOMO 676-A-Qto.- PARA ESTE ACTO AUTORIZO A Raquel Pilo TITULAR DE LA CEDULA DE IDENTIDAD N° 5305229 PARA PRESENCIAR DICHO OTORGAMIENTO EN: CIUDAD BANESCO, PLANTA PRINCIPAL, CUADRANTE B, ISLA 12, A LAS 200 PM

LA NOTARIO PUBLICO VIGESIMO QUINTO.-



Maria Padron Saa
Notario Público Vigésimo Quinto
del Mun. Libertador del Dto. Capital

LOS TESTIGOS.-

Graciela Brazon
GRACIELA BRAZÓN

Raquel Pilo
RAQUEL PILO

EL OTORGANTE.-

Maria Milagros Briceno Ruiz
MARIA MILAGROS BRICENO RUIZ





REGISTRO MERCANTIL V

DE LA CIRCUNSCRIPCIÓN JUDICIAL DEL DISTRITO CAPITAL Y ESTADO MIRANDA



1 Recu (13) de mayo del 2004
14 y 145

Presentado el anterior documento y cumplidos como han sido los requisitos de ley, inscribese en el Registro Mercantil, fijese y publíquese el asiento respectivo. Procédase de conformidad con lo solicitado y ARCHIVESE original. Expídase copia certificada con inserción del presente auto a los fines de su publicación. Librese copia a objeto de dar cumplimiento con lo establecido en el Art. 226 del Código de Comercio.

El anterior documento redactado por: **LUISA ELENA CECCHETTI**

Se inscribe bajo el Nro. 83 Tomo 906 A

Derechos arancelarios Bs. 98948 según planilla Nro. 27724

Derechos fiscales Bs. 24.640 según planilla Nro. 0382195

La Identificación se efectuó así:
MARIA MILAGROS BRICEÑO RUIZ PTTE. Jaime Flores.
CON CI N° J-10.113.245

Registrador Mercantil V

[Firma manuscrita]
Dra. Gisela Rangel




(D) Esta página pertenece a:
BANESCO BANCO UNIVERSAL S A C A C.A.

Board of Directors Meeting held on March 31, 2004. This meeting approved (i) the designation of Juan Carlos Escotet Rodríguez as Chairman of the Board of Directors, (ii) Luis Xavier Luján Puigbó as Executive President, (iii) Marco Tulio Ortega as Legal Advisor, and (iv) and María Milagros Briceño Ruíz as Legal Representative of the Company.

CERTIFICACIÓN

Quien suscribe, **María Milagros Briceño Rulz**, venezolana, mayor de edad y titular de la Cédula de Identidad Nro. **V-4.349.711**, procediendo en mi carácter de Secretario de la Junta Directiva de **Banesco Banco Universal, C.A.**, (antes denominada Banesco Banco Comercial, S.A.C.A.), Sociedad Mercantil domiciliada en Caracas, originalmente inscrita en el Registro Mercantil de la Circunscripción Judicial del Estado Zulia el día 13 de junio de 1977, bajo el No. 1, Tomo 16-A, cuya transformación en Banco Universal consta en documento inscrito en la citada oficina de Registro en fecha 4 de septiembre de 1997 bajo el No. 63, Tomo 70-A, el cual forma parte del expediente de la compañía que se acompañó a la participación que por cambio de domicilio se presentó ante el Registro Mercantil Quinto de la Circunscripción Judicial del Distrito Federal y Estado Miranda en fecha 19 de Septiembre de 1997, quedando inscrita bajo el No. 39, Tomo 737A Qto., y reformado íntegramente sus estatutos en Asamblea Extraordinaria de Accionistas celebrada en fecha 21 de marzo de 2002, cuya acta quedó inscrita en el Registro Mercantil Quinto de la Circunscripción Judicial del Distrito Capital y Estado Miranda en fecha 28 de Junio del año 2002, bajo el Nro. 8, Tomo 676 A Qto., representación la mía que consta en la sesión de Junta Directiva Nro. 934 de fecha 17 de febrero de 2003, registrada ante el Registro Mercantil V de la Circunscripción Judicial del Distrito Federal y Estado Miranda en fecha 18 de febrero de 2003, bajo el Nro. 35, Tomo 737A Qto., certifico que en la sesión **Nro. 986 de fecha 14 de abril del año dos mil cuatro (2.004)**, se presentó lo siguiente:



En cumplimiento de lo previsto en los Estatutos Sociales, se somete a la consideración de la Junta Directiva la designación de las personas que ocuparán los cargos de: 1) Presidente de la Junta Directiva; 2) Presidente Ejecutivo; 3) Consultor Jurídico (quien será el Representante Judicial) y su respectivo Suplente; 4) Secretario. A tal efecto, se propone la designación de las siguientes personas: 1) Como Presidente de la Junta Directiva, el Director Juan Carlos Escotet Rodríguez, titular de la Cédula de Identidad Nro. V-11.734.102; 2) Como Presidente Ejecutivo, el Director Luis Xavier Luján Puigbó, titular de la Cédula de Identidad Nro. V-5.533.781; 3) Como Consultor Jurídico y Representante Judicial, se ratifica al Dr. Marco Tulio Ortega Vargas, abogado, titular de la Cédula de Identidad Nro. V-6.917.169 e inscrito en el Inpreabogado bajo el N° 35.493 y como Representante Judicial Suplente, se ratifica a la Dra. María Milagros Briceño

Ruiz, abogado, titular de la Cédula de Identidad Nro. V-4.349.711 e Inscrita en el Inpreabogado bajo el Nro. 22.030; 4) Como Secretaria de la Junta Directiva se ratifica a la Dra. María Milagros Briceño Ruiz, arriba identificada. Asimismo, se propone autorizar amplia y suficientemente al Dr. Marco Tulio Ortega Vargas, a la Dra. María Milagros Briceño Ruiz y a los miembros de la Junta Directiva, para que cualquiera de ellos certifique las decisiones que se tomen al respecto de estas designaciones y hagan la correspondiente participación al Registro Mercantil.

Decisión: La Junta Directiva decidió designar como Presidente de la Junta Directiva, al Director Juan Carlos Escotet Rodríguez; como Presidente Ejecutivo, al Director Luis Xavier Luján Pulgón; ratificar como Consultor Jurídico y Representante Judicial al Dr. Marco Tulio Ortega Vargas y como Representante Judicial Suplente y Secretaria de la Junta Directiva a la Dra. María Milagros Briceño Ruiz. Asimismo, autorizó amplia y suficientemente al Dr. Marco Tulio Ortega Vargas, a la Dra. María Milagros Briceño Ruiz y a los miembros de la Junta Directiva, para que cualquiera de ellos certifique las decisiones y haga la correspondiente participación al Registro Mercantil.

Es copia fiel y exacta de su original.
En Caracas, a los veintiún (21) días del mes de abril del año dos mil cuatro (2.004).-


María Milagros Briceño Ruiz
Secretario




Dra. GISELA RANDE
REGISTRADA MERCANTIL

Board of Directors Meeting held on April 14, 2004. This meeting approved the designation of (i) Juan Carlos Escotet Rodríguez as Chairman of the Board of Directors, (ii) Luis Xavier Luján Puigbó as Executive President, (iii) Marco Tulio Ortega as Legal Advisor, and (iv) María Milagors Briceño as Legal Representative of the Company.

**BANESCO BANCO UNIVERSAL, C.A., CON
LA SUCURSAL EN EL EXTERIOR**

INFORME CORTO DEL COMISARIO

Semestre terminado el 30 de junio de 2003

RECEIVED
18 JUN 2003
10:00 AM
COMISARIO

Señores

Accionistas de

BANESCO BANCO UNIVERSAL, C.A., CON LA SUCURSAL EN EL EXTERIOR

Presentes

1. De conformidad con la designación de Comisarios efectuada en la Asamblea General Ordinaria de Accionistas del Banco, celebrada en fecha 14 de marzo de 2003, y conforme a las disposiciones contenidas en los Artículos 304 y 305 del Código de Comercio, en concordancia con lo establecido en los Estatutos Sociales del Banco, y en las Normas Interprofesionales para el ejercicio de la función de Comisario, hemos examinado el balance general consolidado de BANESCO BANCO UNIVERSAL, C.A., CON LA SUCURSAL EN EL EXTERIOR, al 30 de junio de 2003, y los estados consolidados conexos de resultados y aplicación del resultado neto, de cambios en el patrimonio y de flujos de efectivo por el semestre terminado en esa fecha. Durante el período examinado se celebraron las siguientes Asambleas:

<u>Tipo</u>	<u>Fecha</u>
Asamblea Extraordinaria	17 de febrero de 2003
Asamblea Ordinaria	14 de marzo de 2003

2. Nuestra revisión se basó en el examen efectuado por la Firma de Contadores Públicos Independientes Guillén, Benítez & Asociados, e incluyó el análisis de los estados financieros, pruebas selectivas a los registros de contabilidad y aquellos otros procedimientos que consideramos necesarios de acuerdo con las circunstancias.
3. Como resultado de nuestra evaluación de la gestión administrativa desarrollada por la Junta Directiva del Banco, nos permitimos señalar lo siguiente:
 - 3.1. A través de la evaluación de la cartera se determinó que la provisión para el rubro de Cartera de Créditos y Rendimientos por Cobrar por Cartera de Créditos, presentaba una sobreestimación neta de Bs. 31.376.344 miles, al 30 de junio de 2003. Como resultado de la evaluación efectuada a la cartera de créditos, concluimos que las provisiones registradas, son suficientes para cubrir los riesgos conocidos del Rubro de Cartera de Créditos y Rendimientos por Cobrar por Cartera de Créditos.
 - 3.2. De acuerdo con los resultados de nuestra revisión determinamos que la Cartera de Inversiones del Banco se encuentra valuada y presentada conforme a las normas establecidas por la Superintendencia de Bancos y Otras Instituciones Financieras.
 - 3.3. Al 30 de junio de 2003, el Banco creó provisión sobre todas aquellas partidas de los Otros Activos que de acuerdo a su análisis consideró procedentes. En este sentido, al cierre del primer semestre del 2003, se mantiene una provisión de Bs. 5.139.478 miles, y se procedió al castigo de Bs. 4.775.350 miles correspondientes a partidas que se encontraban totalmente provisionadas. De acuerdo con nuestro análisis, y basado en los resultados obtenidos por los Contadores Públicos Independientes, consideramos que la provisión mantenida por el Banco para el rubro de Otros Activos es razonable y cumple con los parámetros establecidos por la Superintendencia de Bancos y Otras Instituciones Financieras.


Notas a los Estados Financieros

- 3.6 En el dictamen sobre los estados financieros auditados de Banesco Banco Universal, C.A., con la Sucursal en el Exterior, correspondiente al semestre terminado el 30 de junio de 2003, y emitido en fecha 11 de agosto de 2003, los Contadores Públicos Independientes, después de la opinión hacen referencia al siguiente párrafo:

"...la Corte Primera de lo Contencioso Administrativo, publicó en fecha 25 de septiembre de 2002, la Sentencia N° 2002-2538, a través de la cual admitió el juicio que inició una institución financiera, sobre el recurso de nulidad, conjuntamente con la medida cautelar innominada, contra la Resolución N° 329-99 de fecha 28 de diciembre de 1999, en lo referente a las restricciones sobre el superávit acumulado de los bancos, y otras instituciones financieras. Banesco Banco Universal, C.A., solicitó ante la mencionada instancia judicial, su adhesión como tercera parte en ese juicio, así como la extensión de los efectos de la mencionada Sentencia. En fecha 27 de enero de 2003, dicha solicitud fue declarada procedente a favor del Banco, con la advertencia de que si sobreviniere alguna causa que motivara la revocatoria cautelar en perjuicio de la institución financiera originaria, idéntica consecuencia operaría sobre el Banco. En virtud de lo anterior, en Asamblea Ordinaria de Accionistas celebrada el 14 de marzo de 2003, el Banco decretó dividendos en efectivo, que corresponden a utilidades restringidas en semestres anteriores, hasta tanto la Corte decida al respecto del recurso de nulidad interpuesto, no se conocerán los resultados finales de este asunto."


4. En el período examinado, no se observaron violaciones a los Estatutos o a la Ley por parte de los Directores. De la revisión de las Actas de Junta Directiva no se observaron votos salvados, sólo se observó un voto salvado en la Asamblea de Ordinaria de Accionistas, cuyo accionista representa el 1,9725% del capital social del Banco, relacionado con la oportunidad de revisar por parte de éste accionista la información atinente a la asamblea, a lo que el presidente de la Junta Directiva respondió que Banesco Banco Universal, C.A. envió con suficiente antelación toda la información relacionada con la asamblea. Asimismo, de nuestra revisión no se desprenden observaciones que nos hagan presumir violaciones Legales o Estatutarias.
5. Durante el semestre terminado el 30 de junio de 2003, el Banco no ha repartido dividendos a los accionistas, cumpliendo con lo establecido en el Artículo 307 del Código de Comercio.
6. En relación con lo establecido en el Artículo 310 del Código de Comercio, durante el período examinado no se recibieron denuncias de ningún tipo por parte de los Accionistas del Banco.
7. De lo anterior, y basados en el informe de los Contadores Públicos Independientes Guillén, Benitez & Asociados, emitido en fecha 11 de agosto de 2003, sobre el balance general consolidado al 30 de junio de 2003, y sobre los estados consolidados conexos de resultados y aplicación del resultado neto, de cambios en el patrimonio y de flujos de efectivo por el semestre terminado en esa fecha, en nuestra opinión, los estados financieros adjuntos examinados por nosotros presentan razonablemente, en todos sus aspectos importantes, la situación financiera de Banesco Banco Universal, C.A., con la Sucursal en el Exterior, al 30 de junio de 2003, y los resultados de sus operaciones y la aplicación de su resultado neto, sus cambios en el patrimonio y sus flujos de efectivo, por el semestre terminado en esa fecha, de conformidad con las normas de contabilidad establecidas por la Superintendencia de Bancos y Otras Instituciones Financieras.

8. Con base en lo antes expuesto, recomendamos a los señores accionistas que se aprueben los estados financieros de Banesco Banco Universal, C.A., con la Sucursal en el Exterior, correspondientes al semestre terminado el 30 de junio de 2003, presentados por la Junta Directiva, así como su gestión administrativa.



GORDY PALMERO
Comisario
C.P.C. 7202

12 de agosto de 2003



PEDRO MILIANI TORRES
Comisario
C.P.C. 870

**BANESCO BANCO UNIVERSAL C.A.,
AND ITS FOREIGN BRANCH**

SUMMARY STATUTORY AUDITORS' REPORT

For the six-month period ended June 30, 2003

BANESCO BANCO UNIVERSAL, C.A., AND ITS FOREIGN BRANCH**Notes to the Financial Statements**

Statutory Auditor's Report

To the Shareholders of
**BANESCO BANCO UNIVERSAL, C.A.,
AND ITS FOREIGN BRANCH**

1. Pursuant to the appointment as Statutory Auditors made during the Bank's Shareholders' Annual General Meeting held on March 14, 2003, and according to the provisions set forth in Sections 304 and 305 of the Code of Commerce in accordance with the Corporate Bylaws of the Bank and the Professional Standards governing the performance of the Statutory Auditors, we have analyzed the consolidated balance sheet of BANESCO BANCO UNIVERSAL C.A., AND ITS FOREIGN BRANCH, as of June 30, 2003, and the related consolidated statement of income, changes in shareholders' equity and cash flows for the six-month period ended as of that date. The following shareholders' meetings were held during the period under analysis:

Type of Shareholders' Meeting	Date
Special Shareholders' Meeting	February 17, 2003
Annual Shareholders' Meeting	March 14, 2003

2. Our review was based on the audit performed by the Certified Public Accountants Firm Guillén, Benítez & Asociados and included the analysis of financial statements, specific tests according to the accounting records and any other procedures deemed necessary in accordance with the circumstances.

3. As a result of our evaluation of the performance of Bank's Board of Directors, we point out the following:

3.1 After evaluating the portfolio, we concluded that the allowance for the item Credit Portfolio and Receivables through Credit Portfolio showed a net overestimation of Bolivares 31,376,344,000 as of June 30, 2003. As a result of the evaluation made on the credit portfolio, we conclude that the recorded allowances are sufficient to cover any known risks derived from the Credit Portfolio and Receivables through Credit portfolio.

3.2 In accordance with the results of our review, we have determined that the Bank's Investments Portfolio has been assessed and submitted pursuant to the standards set forth by the Superintendency of Banks and Other Financial Entities.

3.3 As of June 30, 2003, the Bank set up allowances for all items under Other Assets which, according to its analysis, were deemed appropriate. Accordingly, as of the end of the first six-month period of 2003, an allowance of Bolivares. 5,139,478,000 was made, and Bolivares. 4,775,350,000 were written off. The latter included items which were fully accrued. According to our analysis, and based on the results obtained by the Independent Certified Accountants, we consider that the allowance set up by the Bank for Other Assets is reasonable and complies with the standards set forth by the Superintendency of Banks and Other Financial Entities.

3.4. In the opinion rendered regarding the audited financial statements of Banesco Banco Universal, C.A., and its Foreign Branch, for the six-month period ended June 30, 2003, and issued in August 11, 2003, the Independent Certified accountants make reference to the following paragraph after issuing the above mentioned opinion:

"...the First Instance Administrative Court (*Corte Primera de lo Contencioso Administrativo*), issued Judgment No. 2002-2538 on September 25, 2002, whereby the lawsuit commenced by a financial institution regarding an appeal based on procedural violations was admitted, together with the preliminary injunction which bears no express name, against Resolution No. 329-99 dated December 28, 1999, related to restrictions over the accrued bank and other financial entities surplus. Banesco Banco Universal, C.A., filed a petition with the above-mentioned court requesting to be included as a third party to the lawsuit, and also requested an extension of the Judgment's implications. On January 27, 2003, the petition was granted in favor of the Bank, warning that in case any lawsuit were commenced leading to any reversal thereof against the financial institution, the same consequence would affect the Bank. Pursuant to the above, at the Shareholders' Meeting held on March 14, 2003, the Bank authorized the payment of cash dividends, resulting from retained earnings of previous six-month periods. Until the Court renders a decision on the appeal based on procedural violations, the final outcome of this matter will not be disclosed."

4. During the period under analysis, the Directors have not infringed the Bylaws or the Law. No dissenting votes were detected in a revision of the Board of Directors' Minutes; there was just one dissenting vote at the Shareholders' Meeting. The dissenting shareholder holds a 1.9725 % interest in the Bank's capital stock, which granted him the possibility of reviewing the information related to the shareholders' meeting. The Chairman of the Board of Directors replied that Banesco Banco Universal C.A. delivered all the information concerning the

shareholders' meeting in due time. Furthermore, we have no comments on our review in relation to any violation to the law or the bylaws.

5. During the six-month period ended June 30, 2003, the Bank has not distributed any dividends to the shareholders, thereby complying with the provisions set forth in Section 307 of the Code of Commerce.

6. As regards the provisions set forth in Section 310 of the Code of Commerce, no complaints were received from the Bank's Shareholders during the period reviewed.

7. Based on all of the above, and on the report made by the Independent Certified accountants Guillén, Benítez & Asociados issued on August 11, 2003 regarding the consolidated balance sheet as of June 30, 2003 and the related consolidated statement of income, changes in shareholders' equity and cash flows for the six-month period ended as of that date, we believe that the attached financial statements that we have reviewed present fairly, in all material aspects, the financial position of Banesco Banco Universal C.A., and its Foreign Branch, as of June 30, 2003 as well as the results of its operations, and the application of its net results, changes in shareholders' equity and cash flows for the six-month period ended as of that date, in accordance with the accounting principles set forth by the Superintendency of Banks and Other Financial Entities.

8. Based on the above, we recommend that the shareholders approve the financial statements of Banco Universal C.A., and its Foreign Branch, for the six-month period ended June 30, 2003, submitted by the Board of Directors, and also its performance.

[Illegible signature]

[Illegible signature]

GORDY PALMERO
Statutory Auditor
CPA 7202

PEDRO MILIANI TORRES
Statutory Auditor
CPA 870

August 12, 2003

**BANESCO BANCO UNIVERSAL, C.A., CON
LA SUCURSAL EN EL EXTERIOR**

INFORME LARGO DEL COMISARIO

Semestre terminado el 31 de diciembre de 2003

Informe del Comisario

Señores

Accionistas de

BANESCO BANCO UNIVERSAL, C.A., CON LA SUCURSAL EN EL EXTERIOR

Presentes


1. De conformidad con la designación de Comisarios efectuada en la Asamblea General Ordinaria de Accionistas del Banco, celebrada en fecha 23 de septiembre de 2003, y conforme a las disposiciones contenidas en los Artículos 304 y 305 del Código de Comercio, en concordancia con lo establecido en los Estatutos Sociales del Banco, y en las Normas Interprofesionales para el ejercicio de la función de Comisario, hemos examinado el balance general consolidado de Banesco Banco Universal, C.A., con la SUCURSAL EN EL EXTERIOR, al 31 de diciembre de 2003, y los estados consolidados conexos de resultados y aplicación del resultado neto, de cambios en el patrimonio y de flujos del efectivo por el semestre terminado en esa fecha. Durante el período examinado sólo se celebró una Asamblea, la Ordinaria de fecha 23 de septiembre de 2003.
2. Nuestra revisión se basó en el examen efectuado por la Firma de Contadores Públicos Independientes Guillén, Fernández & Asociados, e incluyó el análisis de los estados financieros, pruebas selectivas a los registros de contabilidad y aquellos otros procedimientos que consideramos necesarios de acuerdo con las circunstancias.
3. Como resultado de nuestra evaluación de la gestión administrativa desarrollada por la Junta Directiva del Banco, nos permitimos señalar lo siguiente:
 - 3.1. A través de la evaluación de la cartera se determinó que la provisión para el rubro de Cartera de Créditos y Rendimientos por Cobrar por Cartera de Créditos, presentaba una sobreestimación neta de Bs. 25.035.554 miles, al 31 de diciembre de 2003. Como resultado de la evaluación efectuada a la cartera de créditos, concluimos que las provisiones mantenidas por el Banco para el Rubro de Cartera de Créditos y Rendimientos por Cobrar por Cartera de Créditos son razonables.
 - 3.2. De acuerdo con los resultados de nuestra revisión determinamos que la Cartera de Inversiones del Banco se encuentra valuada y presentada conforme a las normas establecidas por la Superintendencia de Bancos y Otras Instituciones Financieras.
 - 3.3. Al 31 de diciembre de 2003, el Banco mantiene para el rubro de Otros Activos una provisión de Bs. 6.692.851 miles, y se procedió durante el semestre evaluado a efectuar castigos por Bs. 6.814.769 miles, correspondientes a partidas que se encontraban totalmente provisionadas. De acuerdo con nuestro análisis, y basado en los resultados obtenidos por los Contadores Públicos Independientes, consideramos que la provisión mantenida por el Banco para el rubro de Otros Activos es razonable y cumple con los parámetros establecidos por la Superintendencia de Bancos y Otras Instituciones Financieras.

- 3.4. En el dictamen sobre los estados financieros auditados de Banesco Banco Universal, C.A., con la Sucursal en el Exterior, correspondiente al semestre terminado el 31 de diciembre de 2003, y emitido en fecha 20 de febrero de 2004, los Contadores Públicos Independientes, después de la opinión hacen referencia a lo siguiente:


"...la Corte Primera de lo Contencioso Administrativo, publicó en fecha 25 de septiembre de 2002, la Sentencia N° 2002-2538, a través de la cual admitió el juicio que inició una institución financiera, sobre el recurso de nulidad, conjuntamente con la medida cautelar innominada, contra la Resolución N° 329-99 de fecha 28 de diciembre de 1999, en lo referente a las restricciones sobre el superávit acumulado de los bancos, y otras instituciones financieras. Banesco Banco Universal, C.A., solicitó ante la mencionada instancia judicial, su adhesión como tercera parte en ese juicio, así como la extensión de los efectos de la mencionada Sentencia. En fecha 27 de enero de 2003, dicha solicitud fue declarada procedente a favor del Banco, con la advertencia de que si sobreviniere alguna causa que motivara la revocatoria cautelar en perjuicio de la institución financiera originaria, idéntica consecuencia operaría sobre el Banco. En virtud de lo anterior, en Asamblea Ordinaria de Accionistas celebrada el 14 de marzo de 2003, el Banco decretó dividendos en efectivo que corresponden a utilidades restringidas en semestres anteriores. Hasta tanto la Corte decida al respecto del recurso de nulidad interpuesto, no se conocerán los resultados finales de este asunto."

4. En el período examinado, no se observaron violaciones a los Estatutos o a la Ley por parte de los Directores. De la revisión de las Actas de Junta Directiva no se observaron votos salvados. Asimismo, de nuestra revisión no se desprenden observaciones que nos hagan presumir violaciones Legales o Estatutarias.
5. Durante el semestre terminado el 31 de diciembre de 2003, el Banco no ha repartido dividendos a los accionistas, cumpliendo con lo establecido en el Artículo 307 del Código de Comercio.
6. En relación con lo establecido en el Artículo 310 del Código de Comercio, durante el período examinado no se recibieron denuncias de ningún tipo por parte de los Accionistas del Banco.
7. De lo anterior, y basados en el informe de los Contadores Públicos Independientes Guillén, Fernández & Asociados, emitido en fecha 20 de febrero de 2003, sobre el balance general consolidado al 31 de diciembre de 2003, y sobre los estados consolidados conexos de resultados y aplicación del resultado neto, de cambios en el patrimonio y de flujos de efectivo por el semestre terminado en esa fecha, en nuestra opinión, los estados financieros adjuntos examinados por nosotros presentan razonablemente, en todos sus aspectos importantes, la situación financiera de Banesco Banco Universal, C.A., con Sucursal en el Exterior, al 31 de diciembre de 2003, y los resultados de sus operaciones y la aplicación de su resultado neto, sus cambios en el patrimonio y sus flujos de efectivo, por el semestre terminado en esa fecha, de conformidad con las normas de contabilidad establecidas por la Superintendencia de Bancos y Otras Instituciones Financieras.

8. Con base en lo antes expuesto, recomendamos a los señores accionistas que se aprueben los estados financieros de Banesco Banco Universal, C.A., con la Sucursal en el Exterior, correspondientes al semestre terminado el 31 de diciembre de 2003, presentados por la Junta Directiva, así como su gestión administrativa.
9. Como parte de nuestro trabajo, anexamos el balance general consolidado al 31 de diciembre de 2003, y los estados consolidados conexos de resultados y aplicación del resultado neto, de cambios en el patrimonio y de flujos de efectivo por el semestre terminado en esa fecha, así como algunas notas sobre determinados rubros de los estados financieros consolidados.



GORDY PALMERO
Comisario
C.P.C. 7202



IGOR WILLIAMS
Comisario
C.P.C. 20.427

23 de febrero de 2004

BANESCO BANCO UNIVERSAL, C.A.

BALANCE GENERAL CONSOLIDADO CON SUCURSAL EN EL EXTERIOR

AL 31 DE DICIEMBRE DE 2003

(Expresado en miles de bolívares)

ACTIVO

ACTIVO	
DISPONIBILIDADES	788.892.490
Efectivo	112.818.183
Banco Central de Venezuela	526.417.876
Bancos y otras instituciones financieras del país	15.800.240
Bancos corresponsales del exterior	87.728.314
Efectos de cobro inmediato	46.129.764
Provisión para disponibilidades	(1.887)
INVERSIONES EN TÍTULOS VALORES (Nota 2)	2.027.784.093
Colocaciones en el Banco Central de Venezuela y Operaciones Interbancarias	1.240.595.288
Inversiones en títulos valores para negociar	30.895
Inversiones en títulos valores disponibles para la venta	219.469.147
Inversiones en títulos valores mantenidos hasta su vencimiento	470.966.307
Inversiones de disponibilidad restringida	88.588.281
Inversiones en otros títulos valores	8.134.175
CARTERA DE CRÉDITOS (Nota 1)	949.796.772
Créditos vigentes	931.278.431
Créditos reestructurados	99.366.678
Créditos vencidos	35.907.094
Créditos en litigio	4.034.357
Provisión para cartera de créditos	(120.789.788)
INTERESES Y COMISIONES POR COBRAR (Nota 3)	74.835.810
Rendimientos por cobrar por disponibilidades	1.679.652
Rendimientos por cobrar por inversiones en títulos valores	56.846.897
Rendimientos por cobrar por cartera de créditos	28.756.222
Comisiones por cobrar	2.629.988
Provisión para rendimientos por cobrar y otros	(15.076.949)
INVERSIONES EN EMPRESAS FILIALES, AFILIADAS Y SUCURSALES (Nota 2):	11.719.584
Inversiones en empresas filiales y afiliadas	12.119.584
Provisión para inversiones en empresas filiales, afiliadas y sucursales	(400.000)
BIENES REALIZABLES (Nota 3)	21.632.745
BIENES DE USO (Nota 3)	293.433.427
OTROS ACTIVOS (Nota 3)	285.586.024
Total del Activo	4.453.680.945
CUENTAS CONTIGENTES DEUDORAS	167.725.549
ACTIVOS DE LOS FIDEICOMISOS	2.266.661.420
OTROS ENCARGOS DE CONFIANZA	34.069.814
CUENTAS DEUDORAS POR OTROS ENCARGOS DE CONFIANZA (FONDO MUTUAL HABITACIONAL)	517.864.244
OTRAS CUENTAS DE ORDEN DEUDORAS DEL FONDO MUTUAL HABITACIONAL	5.354.212
OTRAS CUENTAS DEUDORAS	7.118.085.802
OTRAS CUENTAS DE REGISTRO DEUDORAS	44.764.516

Véanse las notas a los estados financieros.

BANESCO BANCO UNIVERSAL, C.A.

BALANCE GENERAL CONSOLIDADO CON SUCURSAL EN EL EXTERIOR

AL 31 DE DICIEMBRE DE 2003

(Expresado en miles de bolívares)

PASIVO Y PATRIMONIO

PASIVO	
CAPTACIONES DEL PUBLICO	3.545.162.377
Depósitos en cuentas corrientes-	1.918.985.450
Cuentas corrientes no remuneradas	961.202.190
Cuentas corrientes remuneradas	957.783.260
Otras obligaciones a la vista	50.066.947
Depósitos de ahorro	772.011.161
Depósitos a plazo	803.152.456
Títulos valores emitidos por la institución	912.380
Captaciones del público restringidas	33.983
CAPTACIONES Y OBLIGACIONES CON EL BANCO NACIONAL DE AHORRO Y PRESTAMO	400.446
OTROS FINANCIAMIENTOS OBTENIDOS	99.240.787
Obligaciones con instituciones financieras del país hasta un año	25.287.492
Obligaciones con instituciones financieras del exterior hasta un año	69.871.619
Obligaciones con instituciones financieras del exterior a más de un año	-
Obligaciones por otros financiamientos hasta un año	-
Obligaciones por otros financiamientos a más de un año	4.081.676
OTRAS OBLIGACIONES POR INTERMEDIACIÓN FINANCIERA	9.584.973
INTERESES Y COMISIONES POR PAGAR	7.909.366
Gastos por pagar por captaciones del público	5.936.401
Gastos por pagar por captaciones y obligaciones con el BANAP	54.847
Gastos por pagar por otros financiamientos obtenidos	1.918.118
Gastos por pagar por otras obligaciones por intermediación financiera	-
ACUMULACIONES Y OTROS PASIVOS	146.831.871
Total del Pasivo	3.809.129.820
PATRIMONIO	
Capital pagado	427.996.420
Aportes patrimoniales no capitalizados	
Reservas de capital	90.556.195
Resultados acumulados	161.682.301
Ganancia o pérdida no realizada en inversiones en títulos valores disponibles para la venta	10.043.146
Acciones en tesorería	(45.726.937)
Total del Patrimonio	644.551.125
Total del Pasivo y Patrimonio	4.453.680.945

Véanse las notas a los estados financieros.

BANESCO BANCO UNIVERSAL, C.A.

ESTADO DE RESULTADO Y APLICACIÓN DEL RESULTADO NETO CONSOLIDADO CON SUCURSAL EN EL EXTERIOR POR EL SEMESTRE TERMINADO AL 31 DE DICIEMBRE DE 2003 (Expresado en miles de bolívares)

INGRESOS FINANCIEROS:	314.641.144
Ingresos por disponibilidades	1.398.405
Ingresos por inversiones en títulos valores	175.709.627
Ingresos por cartera de créditos	123.761.607
Ingresos por otras cuentas por cobrar	13.771.505
GASTOS FINANCIEROS:	91.952.712
Gastos por captaciones del público	81.104.069
Gastos por captaciones y obligaciones con el Banco Nacional de Ahorro y Prestamo	1.403.890
Gastos por otros financiamientos obtenidos	1.082.630
Gastos por otras obligaciones por intermediación financiera	4.557.333
Otros gastos financieros	3.804.790
MARGEN FINANCIERO BRUTO	222.688.432
INGRESOS POR RECUPERACIONES DE ACTIVOS FINANCIEROS	8.421.199
GASTOS POR INCOBRABILIDAD Y DESVALORIZACIÓN DE ACTIVOS FINANCIEROS:	-
Gastos por incobrabilidad de créditos y otras cuentas por cobrar	-
MARGEN FINANCIERO NETO	231.109.631
Otros Ingresos Operativos	180.641.427
Otros Gastos Operativos	24.079.762
MARGEN DE INTERMEDIACIÓN FINANCIERA	387.671.296
MENOS:	
GASTOS DE TRANSFORMACIÓN	202.160.062
Gastos de personal	72.777.962
Gastos generales y administrativos	121.906.123
Aportes al Fondo de Garantía de Depósito y Protección Bancaria	5.713.336
Aportes a la Superintendencia de Bancos y Otras Instituciones Financieras	1.762.641
MARGEN OPERATIVO BRUTO	185.511.234
Ingresos por bienes realizables	13.472.576
Ingresos operativos varios	763.565
Gastos por bienes realizables	11.507.928
Gastos operativos varios	22.804.074
MARGEN OPERATIVO NETO	165.435.373
Ingresos extraordinarios	48.783
Gastos extraordinarios	3.254.158
RESULTADO BRUTO ANTES DE IMPUESTOS	162.229.998
IMPUESTO SOBRE LA RENTA	2.806.384
RESULTADO NETO	159.423.614
APLICACIÓN DEL RESULTADO NETO:	
Reserva legal	31.884.723
Resultados acumulados	125.944.655
Aporte LOSEP	1.594.236

BANESCO BANCO UNIVERSAL, C.A.

ESTADO DE CAMBIOS EN EL PATRIMONIO CONSOLIDADO CON SUCURSAL EN EL EXTERIOR, POR EL SEMESTRE TERMINADO AL 31 DE DICIEMBRE DE 2003.
(Expresado en miles de bolívares)

	Capital Social	Reservas de Capital	Resultados Acumulados			Ganancia o pérdida no realizada en inversiones en títulos valores disponibles para la venta	Acciones en Tesorería	Total del Patrimonio
			Superávit por Aplicar	Superávit Restringido	Total Resultados Acumulados			
Saldos al 30 de junio de 2003	427.996.420	58.671.472	71.274.518	-	71.274.518	1.570.276	(45.726.937)	513.785.749
Dividendos en Acciones	-	-	-	-	-	-	-	-
Dividendos en Efectivo (Nota 4)	-	-	(35.031.123)	-	(35.031.123)	-	-	(35.031.123)
Resultado Neto	-	-	159.423.614	-	159.423.614	-	-	159.423.614
Ajustes al Superavit por aplicar (Nota 4)	-	-	(505.749)	-	(505.749)	-	-	(505.749)
Ganancia No Realizada en Inversiones en Títulos Valores Disponibles para la Venta (Nota 2 y 4)	-	-	-	-	-	8.472.870	-	8.472.870
Reclasificación de Inversión en empresas filiales	-	-	-	-	-	-	-	-
Aplicación de las Acciones en Tesorería	-	-	-	-	-	-	-	-
Ajustes por recálculo de Créditos Indexados	-	-	-	-	-	-	-	-
Aplicación del Resultado para la Constitución de la Reserva Legal	-	31.884.723	(31.884.723)	-	(31.884.723)	-	-	-
Aplicación del 1% del Resultado-LOSEP	-	-	(1.594.236)	-	(1.594.236)	-	-	(1.594.236)
Saldos al 31 de diciembre de 2003	427.996.420	90.556.195	161.682.301	-	161.682.301	10.043.146	(45.726.937)	644.551.125

Véanse las notas a los estados financieros.

BANESCO BANCO UNIVERSAL, C.A.

ESTADO DE FLUJOS DE EFECTIVO CONSOLIDADO CON SUCURSAL EN EL EXTERIOR POR EL SEMESTRE TERMINADO AL 31 DE DICIEMBRE DE 2003 (Expresado en miles de bolívares)

Flujo de efectivo de actividades de operación	
Resultado neto del ejercicio	159.423.614
Ajuste para conciliar el resultado del ejercicio con el efectivo provisto por las operaciones	
Provisión para incobrabilidad de otros activos	8.316.701
Depreciación de bienes de uso	8.259.489
Apartado de bienes realizables	11.098.924
Amortización de otros activos	24.941.750
Provisiones para prestaciones sociales	7.881.617
Amortización primas y descuentos	(106.096.177)
Cambios en activos y pasivos	
Variación neta de inversiones para negociar	295.948.359
Variación neta de inversiones en empresas filiales, afiliadas y sucursales	(323.801)
Variación neta de intereses y comisiones por cobrar	(3.813.123)
Variación neta de otros activos	(33.710.170)
Variación neta de intereses y comisiones por pagar	(1.388.049)
Variación neta de acumulaciones y otros pasivos	554.231
Efectivo neto provisto por las actividades operativas	<u>371.093.365</u>
FLUJO DE EFECTIVO DE ACTIVIDADES DE FINANCIAMIENTO:	
Variación neta de captaciones del público	1.108.086.017
Variación neta de obligaciones con el Banap	(13.933.462)
Variación neta de otros financiamientos obtenidos	(31.250.340)
Variación neta de otras obligaciones por intermediación financiera	3.281.220
Decreto de dividendos	(35.031.123)
Ajustes al Superávit por Aplicar (Nota 4)	(505.749)
Efectivo neto provisto por las actividades de financiamiento	<u>1.030.646.563</u>
FLUJO DE EFECTIVO DE ACTIVIDADES DE INVERSIÓN:	
Variación neta de cartera de créditos	(170.770.515)
Variación neta de inversiones disponibles para la venta	380.274.492
Variación neta de inversiones mantenidas hasta su vencimiento	(125.579.266)
Variación neta de inversiones Colocaciones con BCV e Interbancarias	(1.221.559.409)
Variación neta de inversiones en otros títulos valores	2.384.422
Variación neta de inversiones de disponibilidad restringida	(46.793.716)
Variación neta de bienes de uso	(21.307.064)
Variación neta de bienes realizables	8.753.166
Efectivo neto (usado) en actividades de inversión	<u>(1.194.597.890)</u>
VARIACIÓN NETA DE DISPONIBILIDADES	207.142.038
DISPONIBILIDADES, al comienzo del semestre	581.750.452
DISPONIBILIDADES, al final del semestre	<u>788.892.490</u>

Véanse las notas a los estados financieros.

Notas a los Estados Financieros

1. CARTERA DE CREDITOS

La clasificación de la Cartera de Créditos al 31 de diciembre de 2003, es la siguiente en miles de bolívares:

Por Clasificación:

Créditos Vigentes	931.278.431
Créditos Reestructurados	99.366.678
Créditos Vencidos	35.907.094
Créditos en Litigio	4.034.357
	<u>1.070.586.560</u>
- Menos: Provisión para Cartera de Créditos	<u>(120.789.788)</u>
	<u>949.796.772</u>

Por Tipo de Créditos:

Tarjetas de Crédito	281.560.529
En Cuotas	265.469.532
A Plazo Fijo	132.829.755
Créditos Hipotecarios para Adquisición o Remodelación de Viviendas	100.964.828
Créditos Agrícola a Plazo Fijo	97.556.139
Créditos adaptados a la Resolución N° 056.03	40.561.848
Crédito Agrícola en Cuotas	33.580.428
Créditos Otorgados a Tasa de Interés Preferencial	29.750.000
Créditos otorgados a Microempresarios	26.663.775
A Directores y Empleados	16.743.846
Documentos Descontados	11.478.248
Cartas de Crédito Emitidas Negociadas	9.575.168
En Cuentas Corrientes	7.697.782
Con Recursos de Programas Especiales de Financiamiento	6.304.462
Otros Créditos	4.639.405
Arrendamientos Financieros	2.794.904
Deudores por Garantía Otorgadas	1.338.598
Vehículos	1.012.064
Créditos adaptados a la Resolución N° 056.03 Vencida	60.888
Créditos otorgados a la PYME	4.361
	<u>1.070.586.560</u>
Provisión para Cartera de Créditos	<u>(120.789.788)</u>
	<u>949.796.772</u>

Por Tipo de Riesgos:

Riesgo Normal	436.503.161
Riesgo Potencial	124.838.815
Riesgo Real	24.710.952
Alto Riesgo	28.800.112
Irrecuperables	3.640.598
Total 500 Mayores Deudores	<u>618.493.638</u>
Resto de la Cartera de Créditos	<u>452.092.922</u>
	<u>1.070.586.560</u>

Notas a los Estados Financieros

Por Tipo de Garantías:

Sin Garantía (*)	495.347.163
Hipotecaria Inmobiliaria	272.071.776
Aval y Fianza	128.223.939
Prendaria	149.541.891
Documentos Mercantiles	12.570.624
Hipotecaria Mobiliaria	6.719.184
Otro Tipo de Garantía	3.101.660
Prenda sin Desplazamiento	2.385.957
Fiduciaria	624.366
	<u>1.070.586.560</u>

(*) La clasificación "Sin Garantía" incluye Bs. 281.560.529 miles, correspondiente a la cartera de Tarjetas de Crédito.

Por Tipo de Actividad Económica:

Establecimientos Financieros, Seguros, Bienes Agrícola, Pesquera y Forestal	602.678.446
Comercio Mayor y Detal Restaurantes y Hoteles	134.577.265
Construcción	97.688.284
Industria Manufacturera	75.430.804
Servicios Comunales, Sociales y Personales	65.507.113
Transporte, Almacenamiento y Comunicaciones	47.687.826
Electricidad, Gas y Agua	26.716.640
Explotación de Minas e Hidrocarburos	17.361.039
Actividades no Bien Especificadas	2.937.066
	2.077
	<u>1.070.586.560</u>

Por Vencimientos:

Hasta 30 días	106.674.342
31 a 60 días	42.843.954
61 a 90 días	30.773.102
91 a 180 días	78.536.900
181 a 360 días	153.702.082
Mayores a 360 días	618.114.729
Cartera Vencida y en Litigio	39.941.451
	<u>1.070.586.560</u>

A continuación presentamos el movimiento en la provisión para la cartera de créditos durante el semestre terminado el 31 de diciembre de 2003, en miles de bolívares, es el siguiente:

Saldo al Inicio del Semestre	118.772.866
Más: Provisión-Indexados con cargo a Gastos Diferidos	20.975.391
Traspaso de Provisión mantenida en Banesco Banco Hipotecario, C.A	1.547.957
Menos: Castigos:	
Tarjetas de Crédito	10.936.620
Créditos Indexados	3.689.969
Pagarés	3.066.954
Otros- Capital Cartera de Créditos Vencidos	2.792.614
Total Castigos	<u>20.486.157</u>
Reclasificación a la Cuenta de Provisión de Rendimientos por Cobrar	20.269
Saldo al Final del Semestre	<u>120.789.788</u>

Notas a los Estados Financieros

1. La evaluación de la cartera de créditos se efectuó tomando como base los parámetros establecidos por la Superintendencia de Bancos y Otras Instituciones Financieras, así como el trabajo realizado por los Contadores Públicos Independientes Guillén, Fernández & Asociados, para el semestre terminado el 31 de diciembre de 2003. A continuación presentamos los resultados de la evaluación realizada sobre los rubros Cartera de Créditos y Rendimientos por Cobrar de la Cartera de Créditos y Otros, expresado en miles de bolívares:

Concepto	Párrafo N°	Provisión Mantenido	Provisión Requerida	Sobre (Sub)
Evaluación de la Provisión Específica de los 500 Mayores Deudores		38.144.807	40.379.988	(2.235.181)
Total 500 Mayores Deudores	1.1	38.144.807	40.379.988	(2.235.181)
Evaluación de la Provisión Específica del Resto de la Cartera	1.2	5.133.842	5.133.842	-
Evaluación Sobregiros Cuenta Corriente (No incluidos en los 500 Mayores Deudores)		1.578.234	1.578.234	-
Evaluación Provisión Genérica de la Cartera de Créditos	1.3	31.938.040	10.253.473	21.684.567
Evaluación de la Provisión – Tarjetas de Crédito		5.811.708	5.811.708	-
Payment Consumo e Insumo		2.518	2.518	-
Evaluación de la Provisión de la Cartera de la Sucursal- Panamá		17.205.248	17.205.248	-
Estimado Provisión Diferencial- Créditos- Indexados		20.975.391	20.975.391	-
Total Provisión Cartera de Créditos		120.789.788	101.340.402	19.449.386
Evaluación de la Provisión de los Rendimientos por Cobrar de la Cartera de Créditos	2	15.076.949	9.490.781	5.586.168
Total Rendimientos por Cobrar Cartera de Créditos		15.076.949	9.490.781	5.586.168
Diferencia Neta de Provisión				25.035.554

En base de lo anterior, al 31 de diciembre de 2003, la provisión mantenida para el rubro de Cartera de Créditos y Rendimientos por Cobrar de Cartera, presenta una sobrestimación neta de provisión de Bs. 25.035.554 miles. El Banco durante el semestre mantuvo constante seguimiento sobre la cartera de créditos y sobre los rendimientos generados por dicha cartera. La Gerencia del Banco consideró mantener este exceso al 31 de diciembre de 2003, como una provisión voluntaria, de acuerdo a lo establecido en el Manual de Bancos y Otras Instituciones Financieras.

Al 31 de diciembre de 2003, los auditores externos de la Sucursal de Banesco Panamá efectuaron requerimientos de provisión de Bs. 17.205.248. En este sentido, Banesco Banco Universal, C.A., tomando en consideración que la Sucursal de Panamá mantiene registrados en sus libros una provisión de Bs. 8.509.185 miles, mantuvo al cierre del semestre una provisión Bs. 8.696.063 miles para efectos de cubrir los requerimientos totales efectuados por los auditores externos en la Sucursal de Panamá.

Notas a los Estados Financieros

Al 31 de diciembre de 2003, el Banco castigó Bs. 20.486.157 miles, por concepto de créditos irrecuperables. Durante este semestre la Sucursal Panamá no realizó castigos de su cartera de créditos.

Al cierre del segundo semestre del 2003, el Banco procedió a constituir una provisión de Bs. 20.975.391 miles, contra la cuenta de Gastos Diferidos en base a los saldos que mantiene registrados en libros a esa fecha, dentro de la cartera de créditos, originados por los diferenciales en los recálculos y ajustes realizados sobre la cartera indexada, durante el primer semestre del 2003, tomando en consideración las decisiones señaladas en la Sentencia emitida por la Sala Constitucional del Tribunal Supremo de Justicia de fecha 16 de diciembre de 2003.

El Banco se encuentra en espera de las Normas que deben ser dictadas por el Banco Nacional de Ahorro y Préstamo (BANAP), para efectos de proceder a los cálculos definitivos que se debe aplicar para el recalcu y reestructuración de los créditos indexados, conforme a lo establecido por la Sala Constitucional del Tribunal Supremo de Justicia, el 16 de diciembre de 2003. La Gerencia estima que el efecto del recálculo de los créditos indexados no superará la provisión creada para tal fin y, en caso de superarla, el exceso sería cubierto con la provisión voluntaria de Bs. 25.035.554 miles, mantenida dentro de la cartera de créditos.

- 1.1. El resultado de la evaluación de los deudores incluidos en el formulario denominado quinientos (500) mayores deudores, por categoría de riesgo, y su correspondiente provisión requerida, expresada en miles de bolívares:

	Según Banco		Sobre o (Subestimación) Venezuela	Según Auditoría	
	Cartera de Créditos Venezuela	Provisión Mantenida Venezuela		Provisión Requerida Venezuela	Cartera de Créditos Venezuela
Riesgo Normal	436.503.161	-	-	-	436.503.161
Riesgo Potencial	124.838.815	11.213.976	(2.227.569)	13.441.545	124.838.815
Riesgo Real	24.710.952	4.607.072	-	4.607.072	24.710.952
Alto Riesgo	28.800.112	18.859.856	(7.612)	18.867.468	28.800.112
Irrecuperables	3.640.598	3.463.903	-	3.463.903	3.640.598
Total 500 Mayores Deudores	618.493.638	38.144.807	(2.235.181)	40.379.988	618.493.638

Al 31 de diciembre de 2003, la evaluación de la cartera de créditos basada en mil doce (1.012) mayores deudores, alcanzó el sesenta por ciento (60%) del total de la cartera de créditos. El resto de la cartera de créditos se evaluó de acuerdo con el porcentaje de riesgo, determinado al dividir el total de las provisiones específicas entre el capital de los créditos que constituyen los mayores deudores, dicho porcentaje es 5,13% (Ver punto 1.2).

Notas a los Estados Financieros

1.2. La composición de la cartera evaluada en forma específica y el porcentaje que esta evaluación representa sobre el total de la cartera de créditos, se detalla a continuación:

	Capitales Evaluados	Porcentaje de Evaluación de la Cartera de Créditos	Provisión Requerida
Evaluación de los Mayores Deudores	618.493.638	60,00%	40.379.988
Sobregiros no incluidos en los 500 Mayores Deudores	2.377.236	0,23%	1.578.234
Tarjetas de Crédito	281.560.529	27,31%	5.811.708
Evaluación Otros Créditos Hipotecarios	28.360.186	2,75%	-
Payment Consumo e Insumo	2.518	0,00%	2.518
Total Cartera Evaluada –Específica	930.794.107	90,29%	47.772.448
Total Cartera No Analizada – Venezuela	100.027.314	9,71%	
Total Cartera de Crédito – Venezuela	1.030.821.421	100%	
Total Cartera de Crédito – Panamá	39.765.139		
Total Cartera de Créditos	1.070.586.560		

La determinación del porcentaje de provisión a ser aplicado sobre la cartera de créditos no analizada, se presenta a continuación, expresada en miles de bolívars:

	Capital	Provisión Requerida	% a ser Aplicado a la Cartera No Analizada
Total Cartera Evaluada – Venezuela	930.794.107	47.772.448	5,13%
Total Cartera no Analizada–Venezuela	100.027.314		
Provisión Requerida:			
S/Auditoría	5.133.842		
S/Banco	5.133.842		

1.3. Los cálculos efectuados para la determinación de la provisión genérica al 31 de diciembre de 2003, se basan en las normas e instrucciones establecidas por la Superintendencia de Bancos y Otras Instituciones Financieras. A continuación presentamos los resultados de los cálculos efectuados, expresados en miles de bolívars:

	Cartera de Créditos- Venezuela			Provisión Genérica	
	Capital	Cartera Créditos Agrícolas	Cartera Neta	Res. N° 009- 1197 del 27/11/1997	Total
Saldo al 31 de diciembre de 2003	1.030.821.421	5.474.075	1.025.347.346	1%	10.253.473
Provisión Genérica:					
S/Auditoría					10.253.473
S/Banco					31.938.040
Exceso de Provisión Genérica					21.684.567

Notas a los Estados Financieros

- 1.4. De acuerdo con lo establecido en el Manual de Bancos, los Bancos Universales deberán tener un índice de cobertura de un ciento por ciento (100%) del saldo de la cartera inmovilizada (vencida y en litigio). A continuación presentamos los resultados obtenidos de la evaluación efectuada al 31 de diciembre de 2003, expresados en miles de bolívares:

Concepto	Monto	Porcentaje Provisión	Monto Provisión
Cartera Inmovilizada:			
Vencida	35.907.094	100	35.907.094
Litigio	4.034.357	100	4.034.357
Provisión Requerida			<u>39.941.451</u>
Provisión Mantenido			<u>120.789.788</u>

De acuerdo con la evaluación anterior, el Banco cumple con los niveles de cobertura de provisión sobre la cartera de créditos inmovilizada, establecidos por el Organismo Contralor.

2. A continuación se presentan los resultados de provisión obtenidos de la evaluación realizada sobre los Rendimientos por Cobrar de la Cartera de Créditos, considerando los parámetros establecidos en el Manual de Contabilidad emitido por la Superintendencia de Bancos y Otras Instituciones Financieras, expresado en miles de bolívares:

Concepto	Provisión Requerida
Rendimientos Vencidos sobre Préstamos Vencidos – Registrados en la Cuenta	
Rendimientos por Cobrar Vencidos	5.325.814
Intereses sobre Préstamos Clasificados en Riesgo B, C, D y E	4.164.967
Provisión Requerida S/ Auditores	<u>9.490.781</u>
Provisión Mantenido S/ Banco	<u>15.076.949</u>
Exceso de Provisión S/ Rendimientos Por Cobrar	<u>5.586.168</u>

3. Al 31 de diciembre de 2003, el Banco mantiene provisionados los rendimientos por cobrar en un cien por ciento (100%) de los créditos que se encontraban clasificados con riesgo C, D, y E, dentro de la cartera de créditos.
4. El Banco al 31 de diciembre de 2003, mantiene registrada la provisión específica y la provisión genérica en cuentas separadas, de acuerdo a lo parámetros establecidos en el Manual de Contabilidad de la Superintendencia de Bancos y Otras Instituciones Financieras.
5. Al 31 de diciembre de 2003, el Banco registró en la cuenta de Bienes Muebles e Inmuebles Recibidos en Pago, Bs. 8.011.528 miles, por concepto de cartera recuperada mediante la adjudicación de bienes.
6. Al 31 de diciembre de 2003, la cartera de créditos incluye créditos vencidos y en litigio por Bs. 39.941.451 miles, sobre los cuales el Banco no acumula intereses, de acuerdo a lo establecido por la Superintendencia de Bancos y Otras Instituciones Financieras.

Notas a los Estados Financieros

7. Durante el segundo semestre de 2003, previa autorización de la Junta Directiva, el Banco recibió una cesión de crédito por Bs. 7.125.000 miles, de una Institución Financiera del país, no relacionada, la cual no generó ni ganancias ni pérdidas.
8. Al 31 de diciembre de 2003, el Banco mantiene dentro de la cartera de créditos Bs. 29.750.000 miles, bajo la modalidad de pagarés a la orden otorgados a tres (3) deudores del Banco, con vencimiento promedio de 3 años desde su fecha de emisión. Estos pagarés se presentan a su valor descontado.
9. El Banco mantiene créditos a microempresarios equivalente al 2,6% de su cartera bruta al 31 de diciembre de 2003, el cual se encuentra conforme a los parámetros establecidos a la Ley.
10. Al 31 de diciembre de 2003, el Banco mantiene créditos destinados al Sector Agrícola equivalente al 13% de su cartera bruta, a esa fecha. A continuación detallamos la composición de la cartera agrícola mantenida por el Banco, expresado en miles de bolívares:

Créditos Agrícola a Plazo Fijo	97.556.139
Créditos Agrícola en Cuotas	33.580.428
Créditos otorgados con recursos de FONDAFA	3.440.698
Fianzas Agrícolas	373.780
	<u>134.951.045</u>

11. Al 31 de diciembre de 2003, la cartera de créditos incluye Bs. 22.112.134 miles, por concepto de créditos reestructurados (créditos hipotecarios indexados fuera del Sistema de Ahorro Habitacional Vigente). Asimismo, incluye Bs. 109.109 miles, por concepto de créditos reestructurados. (créditos hipotecarios indexados bajo el Sistema de Ahorro Habitacional Vigente).
12. Durante el segundo semestre de 2003, el Banco reestructuro siete (7) créditos cuyo monto total asciende a Bs. 45.012.505 miles, tomando en consideración los parámetros establecidos en la Resolución de carácter temporal N° 056.03 de fecha 10 de marzo de 2003, publicada en la Gaceta Oficial N° 37.657 de fecha 25 de marzo de 2003, emitida por la Superintendencia de Bancos y Otras Instituciones Financieras, el Banco durante el segundo semestre de 2003, el Banco ha clasificado el riesgo y calculado las provisiones sobre estos créditos, de acuerdo con los parámetros establecidos en las Resoluciones N° 009-1197 de fecha 28 de noviembre de 1997, publicada en la Gaceta Oficial N° 36.433 de fecha 15 de abril de 1998 y Resolución N° 010.02 del 24 de enero de 2002, publicada en la Gaceta Oficial de la República Bolivariana de Venezuela N° 5.577 Extraordinario, del 31 de enero de 2002.

De lo anterior el Banco, cumple con lo establecido en la Resolución de carácter temporal N° 056.03, Artículo 12, en cuanto a la adaptación nuevamente de la cartera de créditos mantenida por la institución financiera, a los parámetros indicados en las citadas Resoluciones Nros. 009-1197 y Resolución Nro. 010.02, desaplicadas temporalmente.

Notas a los Estados Financieros

13. Al 31 de diciembre de 2003, el Banco dejó de reconocer intereses por créditos vencidos y en litigio por Bs. 1.041.565 miles, los cuales se registraron en Cuentas de Orden – Rendimientos por Cobrar. Asimismo, durante el semestre, el Banco cobró Bs. 5.331.158 miles, sobre los montos mantenidos como diferidos en semestres anteriores.
14. Como resultado de la evaluación efectuada al 31 de diciembre de 2003, al rubro de Cartera de Créditos consideramos que las provisiones mantenidas por el Banco este rubro es razonables.

2. INVERSIONES EN TÍTULOS VALORES

2.1 Al 31 de diciembre de 2003, el detalle de las Colocaciones en el Banco Central de Venezuela y operaciones interbancarias, presentadas a su valor de realización es el siguiente, en miles de bolívaes:

	N° de Acciones/ Títulos	Rango de Intereses	Valor Nominal	Valor de Realización/ Valor en Libros
Colocaciones en el Banco Central de Venezuela y Operaciones Interbancarias				
Colocaciones en el Banco Central de Venezuela	22	16% - 17%	1.327.420.000	1.327.420.000
Certificados de Ahorro en Instituciones Financieras del País				
Del Sur Banco Universal, C.A.	1	15%	81.193	81.193
Obligaciones Emitidas por Instituciones Financieras del País				
Bonos Quirografarios Banco Latino, C.A.	11	2.97% - 11.91%	77.159	77.159
Obligaciones Overnight				
Citibank N.A., Venezuela -Banco Universal	1	1%	11.132.100	11.132.100
Banco del Caribe, C.A. Banco Universal	2	1%	6.000.000	6.000.000
Provienda, C.A., Banco Universal	2	3%	5.500.000	5.500.000
Banco Caroni, C.A. Banco Universal, C.A.	1	1%	4.000.000	4.000.000
Banco Federal, C.A.	1	1%	3.000.000	3.000.000
Corp Banca, C.A., Banco Universal	1	1%	2.000.000	2.000.000
Sub-Total Obligaciones Overnight:			31.632.100	31.632.100
Sub-Total Colocaciones en el Banco Central de Venezuela y Operaciones Interbancarias			1.359.210.452	1.359.210.452
Inversiones Cedidas:				
Inversiones Cedidas a través de Participaciones	-	5% - 17%	(109.676.035)	(109.676.035)
Inversiones Cedidas a través de cuentas de Fondos de Activos Líquidos	-	1% - 4%	(8.939.129)	(8.939.129)
Total Inversiones Cedidas			(118.615.164)	(118.615.164)
Total Inversiones en el Banco Central de Venezuela y Operaciones Interbancarias			1.240.595.288	1.240.595.288

Notas a los Estados Financieros

Al 31 de diciembre de 2003, en la cuenta Colocaciones en el Banco Central de Venezuela y Operaciones Interbancarias, se presentan bonos quirografarios del Banco Latino, C.A., con vencimiento en el mes de abril de 2004, que se encuentran en custodia del Banco Provincial, C.A - Banco Universal. Los intereses son variables, pagaderos por trimestres calendario vencidos y son calculados en base a un porcentaje de la tasa de interés promedio ponderada para depósitos a plazo a 90 días, pactada por los seis (6) bancos comerciales del país con mayor volumen de depósitos.

2.2 Al 31 de diciembre de 2003, el detalle de las Inversiones en Títulos Valores para Negociar, se presentan a continuación, en miles de bolívares:

	N° de Acciones/ Títulos	Rango de Intereses	Valor Nominal	Costo de Adquisición	Costo Amortizado/ Valor en Libros	Valor de Mercado
Inversiones en Títulos Valores para Negociar						
Bonos y Obligaciones de la Deuda Pública Nacional						
Bonos de la Deuda Pública Nacional (Vebonos)	1	18%	35.925	30.015	30.895	30.895
Total Inversiones en Títulos Valores para Negociar			<u>35.925</u>	<u>30.015</u>	<u>30.895</u>	<u>30.895</u>

Al 31 de diciembre de 2003, el Banco reclasificó a Inversiones para Negociar, Inversiones Mantenidas Hasta su Vencimiento, por Bs. 29.702.797 miles, generando ganancias de Bs. 1.817.203 miles registradas en la cuenta Ganancias Realizadas en Inversiones en Títulos Valores para Negociar. Estas transferencias fueron aprobadas por el Comité de Inversiones y notificadas a la Superintendencia de Bancos y Otras Instituciones Financieras.

A continuación presentamos la composición de las cuentas de Ganancias y Pérdidas Realizada en Inversiones en Títulos Valores para Negociar incluidas en los rubros de "Otros Ingresos Operativos" y "Otros Gastos Operativos", en miles:

Ventas Realizadas	<u>533.524.124</u>
Ganancias en Venta	4.879.744
Ganancia por Valoración Mercado	<u>11.803.504</u>
Saldo al final del semestre	<u>16.683.248</u>
Pérdida por Valoración Mercado	<u>50.190</u>

La Ganancia por Valoración Mercado, al 31 de diciembre de 2003, incluye Bs. 1.817.203 producto de la valoración de Bonos de la Deuda Pública Nacional reclasificados durante el segundo semestre de 2003.

BANESCO BANCO UNIVERSAL, C.A., CON LA SUCURSAL EN EL EXTERIOR

Notas a los Estados Financieros

2.3 Al 31 de diciembre de 2003, el detalle de las Inversiones en Títulos Valores Disponibles para la Venta, presentados a su valor razonable de mercado, en miles de bolívares, es el siguiente:

	N° de Acciones/ Títulos	Rango de Intereses / Participación	Valor Nominal	Costo de Adquisición	Ganancia No Realizada	Pérdida No Realizada	Valor en Libros / Valor Razonable de Mercado
Inversiones en Títulos Valores Disponibles para la Venta							
Letras del Tesoro-Cartera de Sucursal Panamá	106,40	4,20%	42.453.600	42.506.667	-	53.067	42.453.600
Otros Títulos Valores Emitidos o Avalados por la Nación							
Bonos PAR "A"	58	6,75%	22.963.248	17.954.504	3.286.500	-	21.241.004
Bonos PAR "B"	20	6,75%	7.980.000	6.239.402	1.142.098	-	7.381.500
Bonos DCB	2	1,875%	760.000	532.046	188.662	-	720.708
Bonos Globales 2027	28	9,25%	11.172.000	10.455.795	-	99.351	10.356.444
Bonos Globales 2010	196	5,375%	78.204.000	64.567.178	-	224.837	64.342.341
Bonos Globales 2013	15	10,75%	5.985.000	5.821.410	566.979	-	6.388.389
Bonos Globales 2014	8	8,25%	3.192.000	3.192.000	-	31.920	3.160.080
Bonos Globales 2018	9	7%	3.776.136	2.917.065	4.720	-	2.921.785
Perú PDI Bonds	0,29	5%	117.019	96.540	11.702	-	108.242
Perú Par	0,32	3%	129.276	106.652	12.928	-	119.580
Bonos Brazil (EIL.PERM.RG)	0,01	6%	3.192	2.234	511	-	2.745
Bonos Brazil (EIL.PERM.BR)	0,02	2%	6.863	4.598	2.162	-	6.760
Bonos Brazil (Par Z-LPERM:RG)	0,09	2%	35.000	23.450	11.025	-	34.475
Brazil Capitalization Bonds	24,63	8%	9.826.652	9.587.127	88.194	-	9.675.321
Petróleos de Venezuela 2008	14,80	6,80%	5.905.200	5.824.004	13.286	-	5.837.290
Petróleos de Venezuela 2012	4	8,5%	1.596.000	1.586.025	-	3.431	1.582.594
Petrozuata Finance 2008	8	7,63%	3.192.000	3.235.890	-	-	3.235.890
Títulos Cred. Pago Deuda Privada Vzla	0,43	3,40%	170.759	170.759	-	-	170.759
			155.014.345	132.316.679	5.328.767	359.539	137.285.907
Participación en Instituciones Financieras del País:							
Banco Interamericano de Ahorro y Préstamo (BIAPE)	1.100	0,43%	175.560	195.031	-	8.675	186.356
Banco Occidental de Descuento, Banco Universal,C.A.	315.671	0,019%	31.567	2.683	65.502	-	68.185
			207.127	197.714	65.502	8.675	254.541

BANESCO BANCO UNIVERSAL, C.A., CON LA SUCURSAL EN EL EXTERIOR

Notas a los Estados Financieros

	N° de Acciones/ Títulos	Rango de Intereses / Participación	Valor Nominal	Costo de Adquisición	Ganancia No Realizada	Pérdida No Realizada	Valor en Libros / Valor Razonable de Mercado
Participación en Empresas Privadas no Financieras del País:							
Fondo de Valores Inmobiliarios, C.A.	270.731.850	6,131%	2.707.319	6.865.364	7.754.156	-	14.619.520
Venezuela Invest LTD	968.750	12,5%	9.688	1.573.556	-	16.900	1.556.656
Tenedora Aluholding, C.A.	569.593.102	7,293%	569.593	569.593	50.049	-	619.642
Proyecto Conexus, C.A.	137.334	13,333%	13.733	83.911	117.326	-	201.237
Baneco Renta Variable Entidad de Inversión Colectiva Fondo Mutual de Inversión de Capital Abierto, S.A.	198.378	15,122%	198.378	58.000	140.751	-	198.751
Baneco Seguros, C.A.	25.500	1,244%	25.500	25.500	107.825	-	133.325
Corporación Suiche 7B	10.616	2,062%	10.616	2.947	78.501	-	81.448
Sociedad Nacional de Garantías Recíprocas para la Pequeña y Mediana Empresa (SOGAMPI)	3.146	0,0%	3.146	2.075	2.196	-	4.271
Caja Venezolana de Valores, C.A.	200	0,167%	1.292	1.485	2.450	-	3.935
Corimón	1.164.275	1%	116.428	135.909	-	88.174	47.735
			3.655.693	9.318.340	8.253.254	105.074	17.466.520
Participación en Instituciones Financieras del Exterior:							
Banco Latinoamericano de Exportaciones, S.A. "Bladex"	71.746	0,414%	1.145.074	311.220	1.890.758	-	2.201.978
Participación en Empresas Privadas Sucursal Panamá:							
Propietaria de Acciones, C.A.	581	8,30%	927.276	1.644	-	-	1.644
Excel Bank National Association	1.208	2,028%	1.292.680	1.223.478	-	-	1.223.478
			2.219.956	1.225.122	-	-	1.225.122
Participación en Empresas Privadas no Financieras del Exterior							
Raleigh Capital Holdings L.T.D., acciones preferidas.	849.531	12%	27.184.992	18.581.479	-	-	18.581.479
Total Inversiones en Títulos Valores Disponibles para la Venta			231.880.787	204.457.221	15.538.281	526.355	219.469.147

Notas a los Estados Financieros

Los vencimientos de las Inversiones en Títulos Valores Disponibles para la Venta, en miles de bolívares, son los siguientes:

	Costo de Adquisición	Valor Razonable de Mercado
Entre uno y cinco años	6.384.097	6.599.233
Más de diez años	198.073.124	212.869.914
	<u>204.457.221</u>	<u>219.469.147</u>

El movimiento de la Ganancia o Pérdida Neta No Realizada, originada durante el semestre terminado el 31 de diciembre de 2003, y registrada en la cuenta de Ganancias o Pérdidas No Realizadas en Inversiones en Títulos Valores Disponibles para la Venta, en el rubro del Patrimonio, en miles de bolívares es el siguiente:

Saldo al Inicio del Semestre	1.570.276
Más: Ganancias no Realizadas	22.743.403
Menos: Pérdidas no Realizadas	(14.270.533)
Ganancia no Realizada Neta	<u>8.472.870</u>
Saldo al Final del Semestre	<u>10.043.146</u>

Al 31 de diciembre de 2003, los rubros de "Otros Ingresos Operativos", incluye Bs. 934.622 miles, por ganancias generadas en el Banco por la venta de Bs. 20.525.721 miles, de sus Inversiones Disponibles para la Venta.

Durante el mes de diciembre del 2003, el Banco adquirió 849.531 acciones preferidas clase "A", de la Sociedad Raleigh Capital Holdings, LTD., por Bs. 18.581.479 miles. El valor nominal de estas acciones es de Bs. 32.000, cada una, y producirán un rendimiento del 12% anual pagadero semestralmente, no son amortizables, no otorgan derecho a voto y serán redimibles en un plazo máximo de 5 años.

- 2.4 Las Inversiones en Títulos Valores Mantenedas hasta su Vencimiento, al 31 de diciembre de 2003, corresponden a títulos valores sobre los cuales el Banco tiene la intención firme y la capacidad de mantenerlos hasta su vencimiento. El detalle de las mismas, expresado en miles de bolívares, es el siguiente:

BANESCO BANCO UNIVERSAL, C.A., CON LA SUCURSAL EN EL EXTERIOR

Notas a los Estados Financieros

	N° de Acciones/ Títulos	Rango de Intereses	Valor Nominal	Amortizado/ Valor en Libros	Ganancia Bruta No Realizada	Pérdida Bruta No Realizada	Valor Razonable de Mercado
Inversiones en Títulos Valores Mantenidos hasta su Vencimiento							
Bonos de la Deuda Pública Nacional	334	16,33% - 20,56%	693.537.165	650.259.057	14.129.775	-	664.388.832
Bonos de la Deuda Pública Nacional (Vebonos)	181	18% - 19,48%	465.755.075	406.432.219	2.766.650	-	409.198.869
Otros Títulos Valores Emitidos o Avalados por la Nación:			1.159.292.240	1.056.691.276	16.896.425	-	1.073.587.701
Bonos Globales 2010	798,38	5,375%	318.553.620	245.793.444	16.296.547	-	262.089.991
Bonos Globales 2013	252	10,75%	100.548.000	97.833.404	9.491.532	-	107.324.936
Bonos Globales 2018	161,64	7%	64.492.716	47.310.531	2.590.709	-	49.901.240
Bonos Globales 2027	185,27	9,25%	73.921.932	63.284.861	4.242.824	-	67.527.685
Bonos Euros	7,86	10,5%	3.134.262	3.134.262	-	-	3.134.262
Bonos Par	2,26	6,75%	901.740	707.866	126.244	-	834.110
			561.552.270	458.064.368	32.747.856	-	490.812.224
Depósitos a Plazo en Instituciones Financieras del Exterior:							
Banescó Internacional Bank Inc. (Antes Banescó Internacional Panamá, S.A.)	3	8%	102.972.399	102.972.399	-	-	102.972.399
Banescó Internacional Bank Corp. (Antes Banescó Internacional Puerto Rico, S.A.)	2	8%	38.865.826	38.865.826	-	-	38.865.826
Wachovia Bank	1	0,99%	220.719	220.719	-	-	220.719
Bank Jacob Safra	1	1%	7.980.000	7.980.000	-	-	7.980.000
Banescó Internacional Bank Inc. (Antes Banescó Internacional Panamá, S.A.) (en moneda extranjera)	6	2% - 2,75%	13.118.352	13.118.352	-	-	13.118.352
			163.157.296	163.157.296	-	-	163.157.296
Otras inversiones en Títulos Valores							
Lehman Brothers Treasure Co.	1	5,35% - 24%	304.818.500	304.818.500	-	-	304.818.500
Sub-Total Inversiones en Títulos Valores Mantenidos hasta su Vencimiento			2.188.820.306	1.982.731.440	49.644.281	-	2.032.375.721
Inversiones Cedidas:							
Inversiones Cedidas a Través de Participaciones		5% - 21%	(1.314.598.809)	(1.314.598.809)	(43.161.178)	-	(1.357.759.986)
Inversiones Cedidas a Través de Cuentas de Fondos de Activos Líquidos		1% - 4%	(197.166.324)	(197.166.324)	(6.473.405)	-	(203.639.730)
Total Inversiones Cedidas			(1.511.765.133)	(1.511.765.133)	(49.634.583)	-	(1.561.399.716)
Total Inversiones en Títulos Valores Mantenidos hasta su Vencimiento			677.055.173	470.966.307	9.698	-	470.976.005

Notas a los Estados Financieros

Los vencimientos de las Inversiones en Títulos Valores Mantenidos hasta su Vencimiento, en miles de bolívares, son los siguientes:

	Costo Amortizado/ Valor en Libros	Valor Razonable de Mercado
Hasta seis meses	669.970.920	672.972.840
Entre seis meses y un año	221.275.723	221.879.818
Entre uno a cinco años	636.554.692	649.845.102
Más de 10 años	454.930.105	487.677.961
	<u>1.982.731.440</u>	<u>2.032.375.721</u>

Los rubros de "Otros Ingresos Operativos" y "Otros Gastos Operativos", incluyen las ganancias o pérdidas generadas en el Banco por la venta de títulos valores registradas como Inversiones Mantenidas al Vencimiento, según el siguiente detalle, en miles de bolívares:

Ventas Realizadas	1.670.642.219
Ganancias Generadas	76.443.193
Pérdidas Generadas	(27.930)
Ganancias Netas Realizadas	<u>76.415.263</u>

Al 31 de diciembre de 2003, el Banco registró pérdidas por transferencias de Inversiones Disponibles para la Venta a Inversiones Mantenidas Hasta su Vencimiento por Bs. 213.889 miles, correspondientes a la amortización de la pérdida no realizada por Bonos de la Deuda Pública Nacional y Bs. 162.261 miles se registraron en la cuenta Pérdidas Realizadas por Inversiones Mantenidas Hasta su Vencimiento.

El Banco mantiene Títulos Valores denominados en moneda extranjera, los cuales se encuentran en custodia de otras instituciones financieras extranjeras. Al 31 de diciembre de 2003, los títulos valores de la cartera propia y/o cedida, se encuentran en el UBS International Inc, Clearstream Banking (Cedel), Lehman Brothers Inc., Bank Fur Arbeit Und Wirtschaft (Bawag), Smith Barney(Citigroup), y Citibank, N.A.

Las Inversiones Mantenidas hasta su Vencimiento, se presentan a su costo de adquisición, ajustadas por las amortizaciones de las primas y descuentos y se provisionan cuando exista una pérdida permanente en su valor de mercado. Durante el semestre terminado el 31 de diciembre de 2003, la cotización de los Bonos de la Deuda Pública Externa ha presentado un comportamiento variado.

Notas a los Estados Financieros

2.5 El detalle de las inversiones de Disponibilidad Restringida, expresado en miles de bolívares, es el siguiente:

Inversiones de Disponibilidad Restringida	N° de Acciones/ Títulos	Rango de Intereses / Participación	Valor Nominal	Costo de Adquisición	Valor Razonable de Mercado	Valor en Libros
Titulos Valores Afectos a Reportos						
Bonos de la Deuda Pública Nacional	4	17%	51.906.768	43.580.000	45.104.638	43.580.000
Títulos Valores Cedidos en Garantía:						
Depositos a Plazos:						
American Express	4	0,88% - 1%	10.326.766	10.326.766	10.326.766	10.326.766
Wachovia Bank	2	0,99%	9.945.185	9.945.185	9.945.185	9.945.185
Bank of America	1	0,90%	8.894.004	8.894.004	8.894.004	8.894.004
Bank of America- Sucursal Panama	1	1,09%	1.454.348	1.454.348	1.454.348	1.454.348
Commerzbank, N.A.	1	1,49%	19.200	19.200	19.200	19.200
			<u>30.639.503</u>	<u>30.639.503</u>	<u>30.639.503</u>	<u>30.639.503</u>
Otras Inversiones de Disponibilidad Restringida:						
Contrato Fideicomiso Banco Capital	1	-	13.688.678	13.688.678	9.555.392	9.555.392
Contrato Fideicomiso Banco Industrial de Venezuela, S.A.C.A.	2	6,75%	4.633.188	4.633.188	4.285.699	4.059.526
Fondos Entregados en Fideicomiso al Banco Nacional de Ahorro y Préstamo (BANAF)	1	1,94% - 2,89%	753.860	753.860	753.860	753.860
Total Inversiones de Disponibilidad Restringida			<u>101.621.997</u>	<u>93.295.229</u>	<u>90.339.092</u>	<u>88.588.281</u>

Los vencimientos de las Inversiones de Disponibilidad Restringida, en miles de bolívares, son los siguientes:

	Costo de Adquisición	Valor de Mercado
Hasta seis meses	30.639.503	30.639.503
Entre uno y cinco años	43.580.000	45.104.638
Más de diez años	19.075.726	14.594.951
	<u>93.295.229</u>	<u>90.339.092</u>

El Banco mantiene un fideicomiso de inversión en el Banco Industrial de Venezuela, C.A. El contrato establece que se podrá aumentar el fondo fiduciario con los aportes que efectúe el Banco, así como por los rendimientos que se generen como consecuencia de la inversión, con una vigencia de un (1) año, prorrogables automáticamente por iguales períodos de tiempo. El Banco se reserva la facultad de indicar al fiduciario las colocaciones del fideicomiso, siendo por cuenta y riesgo del Banco las variaciones de precios que pudieran experimentar las colocaciones. A continuación se presenta la composición del fideicomiso, expresado en miles de bolívares:

Notas a los Estados Financieros

	Valor Nominal US\$	Valor Libros Bs.	Tasa	Vencimiento
Par Bonds Serie "A"	2.903	4.633.188	6,75%	Año 2020
Provisión	-	(573.662)		
	<u>2.903</u>	<u>4.059.526</u>		

El Banco mantiene un contrato de licencia sobre el uso de marca con Visa International Service Association, Mastercard International Incorporated y American Express Limited, para el uso no exclusivo, de las tarjetas de crédito "Visa", "Mastercard" y "American Express", respectivamente. Asimismo, estos contratos establecen la obligación del Banco de mantener, como garantía de estas operaciones, las inversiones que se presentan al 31 de diciembre de 2003 por Bs. 18.839.189 miles.

Las Inversiones de Disponibilidad Restringida por Bs. 10.326.766 miles, al 31 de diciembre de 2003, corresponden a cuatro (4) colocaciones a plazo, en American Express, estas colocaciones garantizan principalmente operaciones de financiamientos obtenidos por el Banco. Estas colocaciones no presentan un plazo de vencimiento definido, ya que su vigencia está en función de las renovaciones o prórrogas otorgadas.

La Superintendencia de Bancos y Otras Instituciones Financieras en Oficio No. SBIF-GGI-G13-00437 de fecha 16 de enero de 2004, autorizó al Banco a reclasificar la inversión en Fideicomiso - Banco Capital de Bs. 9.555.392 miles, a la Sub-Cuenta "Otros Gastos Diferidos", y amortizarla en un período de 9 años.

Al 31 de diciembre de 2003, los ingresos financieros por las inversiones en títulos valores, incluyen el cobro de primas por Bs. 596.904 miles, provenientes de la venta de títulos de Deuda Externa de Venezuela, adquiridos a través de contratos de opciones de tipo Call y Put.

En fecha 12 de junio de 1996, el Banco abrió un contrato de fideicomiso de garantía con el Banco Nacional de Ahorro y Préstamo (BANAP), por Bs. 221.477 miles, para garantizar al Banco Central de Venezuela, como único beneficiario contingencias relacionadas con dos Títulos de Estabilización Monetaria extraviados. Al 31 de diciembre de 2003, el Banco mantiene registrados Bs. 321.671 miles por concepto de rendimientos por cobrar.

Notas a los Estados Financieros

2.6 El detalle de las inversiones en Otros Títulos Valores, al 31 de diciembre de 2003, presentado a su valor de realización, expresado en miles de bolívares, es el siguiente:

	N° de Acciones/ Títulos	Valor Nominal	Valor de Realización/ Valor en Libros
Inversiones en Otros Títulos Valores			
Obligaciones por Fideicomiso de Inversión: Banesco Seguros, C.A.	1	8.134.175	8.134.175
Total Inversiones en Otros Títulos Valores		<u>8.134.175</u>	<u>8.134.175</u>

Los bienes del Fideicomiso Banesco Seguros, C.A., están conformados por: Inmuebles, acciones en sociedades mercantiles, títulos valores, entre otros. Banesco Banco Universal, C.A., en su carácter de Beneficiario se reserva el derecho de dar cualquier instrucción sobre la administración del Fondo, el cual asciende al 31 de diciembre de 2003 a Bs. 8.134.175 miles.

2.7 El detalle de las Participaciones en Otras Instituciones, se detallan a continuación, expresado en miles de bolívares:

	N° de Acciones	Fecha de Estados Financieros	Patrimonio Neto de la Compañía	% de Participación	Participación Patrimonial del Semestre	Valor en Libros
Inversiones Whizard Uno, C.A	1.628.038	31/10/2002	7.619.821	98,35%	-	4.593.605
UBC Crédito, C.A. (Antes Crédito Unión, C.A.)	8.420.346	30/06/2003	1.916.465	99%	-	1.406.896
Inversiones 5325, C.A.	574.155	31/10/2002	2.773.816	26,7%	-	304.783
Servicios de Consumo, S.A	1.359.580	30/06/2003	218.604	90%	-	348.143
Inmobiliaria Central Hipotecaria, S.A.	310.800	31/05/2003	261.125	31,08%	-	81.157
Inmobiliaria Asociación Hipotecaria, C.A.	<u>248.604.620</u>	<u>30/11/2003</u>	<u>769.521</u>	<u>31,57%</u>	-	<u>242.644</u>
Provisión Asignada					-	6.977.228
						(400.000)
						<u>6.577.228</u>
Inversión de la Sucursal						
Panamá:						
Banunión N.V. Curacao	<u>3.058</u>	<u>30/06/2003</u>	<u>6.913.468</u>	<u>85%</u>	-	<u>5.142.356</u>
Total Inversiones en Empresas Filiales, Afiliadas y Sucursales						<u>11.719.584</u>

Con fecha 23 de diciembre de 2002, en Asamblea Extraordinaria de Accionistas, Banesco Banco Universal, C.A., en su carácter de accionista mayoritario de la empresa Inversiones Whizard Uno, C.A., acordó la disolución anticipada y liquidación de esta empresa en virtud de la instrucción recibida de la Superintendencia de Bancos y Otras Instituciones Financieras, relacionada con la desincorporación de sus libros de la inversión mantenida en dicha empresa. Al 31 de diciembre de 2003, la Gerencia del Banco no consideró registrar participación patrimonial sobre esta inversión ya que la misma está representada por el valor aproximado de los activos netos a ser recibidos en el momento de la liquidación.

Notas a los Estados Financieros

Con fecha 7 de enero de 2003, en Asamblea Extraordinaria de Accionistas, se acordó la disolución anticipada de la empresa Inversiones 5325, C.A. Al 31 de diciembre de junio de 2003, no se registró participación patrimonial ya que la Gerencia del Banco no consideró registrar participación patrimonial sobre esta inversión ya que la misma está representada por el valor aproximado de los activos netos a ser recibidos en el momento de la liquidación.

Banunión NV Curazao, es una Sociedad inscrita bajo las leyes de las Antillas Holandesas. Al 31 de diciembre de 2003, el activo total asciende a US\$. 4.331 miles, el patrimonio neto a US\$ 4.192 miles y las utilidades del semestre representan US\$. 54 miles, sobre esta Sociedad. Banesco Banco Universal, C.A., mantiene un 15%, de participación directa, registrada en cuentas de orden y un 85% de participación indirecta a través de Unibanca Banco Universal, C.A., (Sucursal de Panamá), el patrimonio a la fecha de la adquisición era de US\$. 3.790 miles.

Inversión en la Sucursal de Panamá

A continuación se presenta un resumen de los estados financieros de la Sucursal de Panamá incluidos en los estados financieros de Banesco Banco Universal, C.A., al 31 de diciembre de 2003, en miles:

	US\$	Equivalente en bolívares
ACTIVO		
Disponibilidades	39.791	63.505.806
Inversiones en Títulos Valores	126.273	201.531.077
Cartera de Créditos	19.467	31.069.075
Intereses y Comisiones por Cobrar	3.932	6.276.402
Inversiones en Filiales y Afiliadas	3.222	5.142.356
Bienes en Uso	191	305.303
Otros Activos	5	8.009
Total Activo	192.881	307.838.028
PASIVO Y PATRIMONIO		
Captaciones del Público	60.945	97.267.490
Otros Financiamientos Obtenidos	75.439	120.401.018
Intereses y Comisiones por Pagar	2.590	4.133.135
Acumulaciones y Otros Pasivos	3.034	4.843.165
Total Pasivo	142.008	226.644.808
Patrimonio	50.873	81.193.220
Total Pasivo y Patrimonio	192.881	307.838.028
ESTADO DE RESULTADOS		
Ingresos Financieros	7.852	12.532.103
Gastos Financieros	3.535	5.641.848
Gastos de Transformación	501	800.268
Otros Gastos Operativos	6.839	10.914.292
Otros Ingresos Operativos	15.099	24.097.566
Gastos Extraordinarios	0,3	543
Resultado Neto	12.076	19.272.718

Notas a los Estados Financieros

Los saldos en bolívares incluidos en los estados financieros antes indicados han sido traducidos a la tasa de cambio de Bs. 1.596,00 por cada dólar estadounidense.

3. INTERESES Y COMISIONES POR COBRAR, BIENES REALIZABLES, BIENES DE USO Y OTROS ACTIVOS

Al 31 de diciembre de 2003, se presenta el detalle de los Intereses y Comisiones por Cobrar, Bienes Realizables, Bienes de Uso y Otros Activos, expresado en miles de bolívares:

Rendimientos por Cobrar por Disponibilidades	1.679.652
Rendimientos por Cobrar por Inversiones en Títulos Valores	56.846.897
Rendimientos por Cobrar por Cartera de Créditos	28.756.222
Rendimientos por cobrar por créditos vigentes	15.881.479
Rendimientos por cobrar por créditos reestructurados	6.784.136
Rendimientos por cobrar por créditos vencidos	4.911.073
Rendimientos por cobrar por créditos en litigio	764.609
Rendimientos por cobrar a Microempresarios	414.925
Comisiones por Cobrar – Otras Comisiones por Cobrar	2.629.988
Provisión para Rendimientos por Cobrar por Cartera de Créditos y Otros	(15.076.949)
	<u>74.835.810</u>

Bienes Realizables

Bienes Recibidos en Pago –Muebles e Inmuebles	25.318.626
Amortización para Bienes Recibidos en Pago	(10.330.993)
	<u>14.987.633</u>
Titulos Valores Recibidos en Pago	469.357
Amortización para Titulos Valores Recibidos en Pago	(352.017)
	<u>117.340</u>
Bienes Fuera de Uso	9.814.074
Amortización para Bienes Fuera de Uso	(3.286.302)
	<u>6.527.772</u>
	<u>21.632.745</u>

Bienes de Uso

Mobiliario y Equipos	98.642.160
Edificaciones e Instalaciones	114.409.319
Equipos de Transporte	277.205
	<u>213.328.684</u>
Depreciación Acumulada	(53.770.491)
	<u>159.558.193</u>
Terrenos	2.215.902
Obras en Ejecución	131.405.388
Otros Bienes	253.944
	<u>293.433.427</u>

Notas a los Estados Financieros

Otros Activos:

Gastos Diferidos:	263.005.855
Mejoras A Propiedades Tomadas En Alquiler	14.859.449
Valor de Origen de Mejoras a Propiedades Tomadas en Alquiler	26.695.982
(Amortización Acumulada de Mejoras a Propiedades Tomadas en Alquiler)	(11.836.533)
Software	3.021.090
Valor de Origen del Software	9.676.147
(Amortización Acumulada del Software)	(6.655.057)
Plusvalía	157.797.436
Fusión con La Primera Entidad de Ahorro y Préstamo, C.A.	7.469.161
Valor Origen de la Plusvalía	9.192.814
(Amortización Acumulada de la Plusvalía)	(1.723.653)
Fusión con Caja Familia Entidad de Ahorro y Préstamo, C.A.	73.865.995
Valor Origen de la Plusvalía	86.477.263
(Amortización Acumulada de la Plusvalía)	(12.611.268)
Fusión con Unibanca Banco Universal, C.A., Banco Hipotecario Unido, C.A., C.A.	
Arrendadora Unión, Banco de Inversión Unión y Fondo Unión, C.A.	61.546.131
Valor Origen de la Plusvalía	66.536.358
(Amortización Acumulada de la Plusvalía)	(4.990.227)
Prima Banco Capital	12.433.405
Valor de Origen de Prima Banco Capital	18.558.709
(Amortización Acumulada de Prima Banco Capital)	(6.125.304)
Exceso sobre el valor de los Activos del Banco Latino	2.482.744
Valor Origen de la Plusvalía	5.742.079
(Amortización Acumulada de la Plusvalía)	(3.259.335)
Otros Gastos Diferidos	75.120.298
Otros Gastos Diferidos – Créditos Indexados	48.845.202
Valor Origen Otros Gastos Diferidos	50.835.902
(Amortización Acumulada Otros Gastos Diferidos-Créditos Indexados)	(1.990.700)
Publicidad	8.020.463
Valor de Origen de la Publicidad	26.676.413
(Amortización Acumulada de la Publicidad)	(18.655.950)
Consultores Externos	8.276.118
Consultores Externos	12.383.688
(Amortización Acumulada de Consultores Externos)	(4.107.570)
Instalación y Suministros	919.952
Instalación y Suministros	1.240.786
(Amortización Acumulada de Instalación y Suministros)	(320.834)
Fusión Imagen	1.573.973
Fusión Imagen	2.436.168
(Amortización Acumulada Imagen)	(862.195)
Fusión Asesoría Externa	504.358
Fusión Asesoría Externa	837.162
(Amortización Acumulada de Asesoría Externa)	(332.804)
Fusión R.R.H.H. 2002	6.980.232
Fusión Asesoría Externa	8.918.384
(Amortización Acumulada de Asesoría Externa)	(1.938.152)
Licencias Compradas	12.207.582
Valor de Origen de las Licencias Compradas	17.980.317
(Amortización Acumulada de las Licencias Compradas)	(5.772.735)
Bienes Diversos	5.652.818
Existencias de Papelería y Efectos Varios	5.645.461
Otros Bienes Diversos	7.357

Notas a los Estados Financieros

Oficina Principal, Sucursales y Agencias	22.092
Oficina Principal, Sucursales y Agencias	22.092
Partidas Por Aplicar	3.841
Faltantes de Caja	3.841
Varias	23.594.269
Otras Cuentas por Cobrar Varias	6.008.574
Publicidad	5.640.088
Cuentas por Cobrar al Banco Nacional de Ahorro y Préstamo (Banap)	4.394.819
Impuestos Pagados por Anticipado	2.376.450
Seguros Varios Pagados por Anticipado	2.102.361
Otros	818.858
Por Cobro Judicial o Extrajudicial	779.819
Depósitos Dados en Garantía	552.262
Anticipos a Proveedores	536.852
Anticipos de Sueldos al Personal	276.490
Suscripciones Pagadas por Anticipado	107.696
	292.278.875
Provisión para Otros Activos	(6.692.851)
	285.586.024

Al 31 de diciembre de 2003, el movimiento presentado en la provisión para otros activos, en miles de bolívares, es el siguiente:

Saldo al Inicio del Semestre	5.139.478
Más: Constitución de Provisión	8.316.701
Traspaso de provisión mantenida en Banesco Banco Hipotecario, C.A	51.441
Menos: Castigos	(6.814.769)
Saldo al Final del Semestre	6.692.851

- Al 31 de diciembre de 2003, el Banco dejó de reconocer intereses por créditos vencidos y en litigio por Bs. 1.041.565 miles, los cuales se registraron en Cuentas de Orden – Rendimientos por Cobrar. Asimismo, durante este semestre, el Banco cobró Bs. 5.331.158 miles, sobre los montos mantenidos como diferidos en semestres anteriores.
- A continuación se presenta un cuadro resumen de las ventas realizadas, de los bienes recibidos en pago – Bienes Muebles e Inmuebles durante el semestre:

Bienes Vendidos-Valor en Libros	20.910.250
Bienes Vendidos-Valor en Libros -Cuentas de Orden	2.987.738
Bienes Vendidos-Valor de Venta	34.708.054
Pérdida en Venta	(362.701)
Ingresos Diferidos	718.534
Ganancia en Venta:	
Bienes Recibidos en pago	5.479.714
Bienes Fuera de Uso	4.467.656
Bienes Desincorporados-Cuentas de Orden	3.494.600
	13.441.970

Notas a los Estados Financieros

Los Bienes Vendidos-Valor en Libros, incluyen Bs. 14.785.537 miles y Bs. 651.685 miles, por venta de Inmuebles Recibidos en Pago y Edificaciones Fuera de Uso, respectivamente, correspondientes a un lote de Inmuebles vendidos para adquirir acciones preferidas

El Banco mantiene registrado en la cuenta de Bienes Muebles e Inmuebles Recibidos en Pago, Bs. 8.011.528 miles, al 31 de diciembre de 2003, por concepto de cartera recuperada mediante la adjudicación de bienes.

El Banco vendió inmuebles recibidos en pago por Bs. 3.722.600, otorgando créditos a un plazo de 10 años, a una tasa del 12%, con garantía hipotecaria al 31 de diciembre de 2003. La utilidad en la venta de Bs. 1.336.277 miles, se mantiene como ingresos diferidos por no haber sido cancelada en efectivo

- De acuerdo a nuestra revisión observamos que el Banco reclasificó al 31 de diciembre de 2003, Obras en Ejecución por Bs. 17.228.039 miles, a las cuentas que se indican a continuación, en miles de bolívares:

Edificaciones e Instalaciones	7.547.693
Mejoras a Propiedades Tomadas en Alquiler	7.105.294
Bienes Fuera de Uso	1.919.624
Otros Gastos	630.266
Cuenta por Cobrar Relacionadas	25.162
	<u>17.228.039</u>

- Con fecha 29 de agosto de 2003 el Banco desincorporó de sus libros, los siguientes Bienes: Terreno, Edificación en Uso (antigua sede, denominada "Torre el Chorro"), y Obras en Ejecución por un valor de Bs. 52.596.708 miles, cuyo valor en libros para la fecha ascendía a Bs. 49.778.927miles. El precio convenido entre las partes para la venta fue de (US\$ 30.000 miles) calculados a la tasa de (Bs. 1.600 por US\$), y dicho monto equivale a la cantidad de Bs. 48.000.000 miles y por el cual se recibieron Bonos de la Deuda Pública Nacional, dicha operación generó pérdidas en venta por Bs. 1.778.927 miles.

- El detalle de las partidas inmovilizadas que requieren provisión de acuerdo a nuestro criterio y basado en la revisión efectuada por los auditores externos al 31 de diciembre de 2003, se presentan a continuación, expresada en miles de bolívares:

Seguro Créditos Indexados	848.441
Cobranza Judicial y Extra-Judicial	684.120
Siniestros de Oficina	370.145
Fraude ATM	360.217
Financiamiento Pólizas Seguros	290.000
Existencia de Papelería y Efectos Varios	174.572
Anticipo a proveedores	126.917
Financiamiento IVA	92.805

Notas a los Estados Financieros

Intereses Financiamiento Pólizas Seguros	35.083
Intereses Financiamiento IVA	35.083
Plan Cuota Fija	31.025
Primas Seguros a Prestatarios Incendio y Terremoto	27.917
Deuda Cliente Créditos FONDAPFA	23.546
Primas Seguros a Prestatarios Vida	20.434
Subsidio Fondur	20.197
Por Cobrar Clientes – CADIVI	11.908
Programa Estrella	9.123
Cuentas por Cobrar Fraudes TDC	8.541
Partidas por Aplicar	2.583
Cajeros Taquilla	840
Erogaciones Recuperables	447
Provisión Requerida	<u>3.173.944</u>
Provisión Mantenido	<u>6.692.851</u>
Exceso de Provisión	<u><u>3.518.907</u></u>

- A continuación se presenta la composición de las partidas que integran la cuenta Otras Cuentas por Cobrar Varias, expresado en miles de bolívares:

Cuentas por Cobrar – TDC	121.057
Siniestros de Oficina	370.145
Valijas en Reclamo	231.000
Cuentas por Cobrar por Operaciones de Tarjetas de Crédito	<u>1.148.348</u>
Master Card Nacional	1.041.794
Master Card Internacional	106.554
Cuentas por Cobrar por Operaciones de Tarjetas de Crédito	<u>1.670.065</u>
Visa Nacional	1.503.872
Visa Internacional	166.193
Cuentas por Cobrar por Operaciones de Tarjetas de Crédito	<u>2.002</u>
American Express Nacional	1.518
American Express Internacional	484
	<u>1.957.154</u>
Seguro Créditos Indexados	852.972
Financiamiento Pólizas de Seguros	743.965
Fraudes ATM	360.217
Otros	508.803
Total Otras Cuentas por Cobrar Varias	<u><u>6.008.574</u></u>

- En fecha 17 de diciembre de 2000, se realizó la subasta de los activos y pasivos provenientes de los depósitos del público del Banco Capital, C.A., de conformidad con lo previsto en la Resolución N° 002-1200 del 13 de diciembre de 2000, publicada en la Gaceta Oficial N° 37.099 de fecha 14 de diciembre de 2000. También se acordó traspasar a los bancos, instituciones financieras y entidades de ahorro y préstamo adquirentes, los derechos que se derivan del fondo fiduciario contenidos en los contratos del fideicomiso constituidos en Banesco Banco Universal, C.A. y Unibanca Banco Universal, C.A. En fecha 17 de diciembre de 2000, producto de esta operación, cada uno adquirió Bs. 29.107.621 miles, por concepto de captaciones del público con sus correspondientes intereses, y recibió activos netos por Bs. 17.905.621 miles y Bs. 18.106.289 miles,

Notas a los Estados Financieros

respectivamente, los cuales incluían Bs. 13.688.678 miles, correspondientes a los derechos del fondo fiduciario. Esta operación originó Bs. 18.558.709 miles de exceso, respectivamente, sobre el valor de los activos recibidos, amortizables, en un plazo de 15 años.

- La plusvalía generada en las fusiones por absorción con Caja Familia Entidad de Ahorro y Préstamo, C.A. y La Primera Entidad de Ahorro y Préstamos, C.A., por Bs. 86.477.263 miles y Bs. 9.192.814 miles, respectivamente, están siendo amortizadas en 20 años. Asimismo, la plusvalía generada en la fusión vía absorción de Banesco Banco Universal, C.A., con Unibanca Banco Universal, C.A., Banco Hipotecario Unido, C.A., C.A. Arrendadora Unión Sociedad de Arrendamiento Financiero, Banco de Inversión Unión, C.A. y Fondo Unión, C.A., de Bs. 66.536.358 miles, neta de ajustes, está siendo amortizada en 20 años.
- Al 31 de diciembre 2002, el Banco, en el marco de los pronunciamientos de la Sala Constitucional del Tribunal Supremo de Justicia, de fecha 24 de enero de 2002, donde se indica que el ajuste de los créditos indexados no debe afectar el patrimonio de los Bancos, y tomando en consideración la aprobación de la Superintendencia de Bancos y Otras Instituciones Financieras procedió a registrar el efecto del recálculo de Bs. 29.860.511 miles, directamente contra la cuenta de Gastos Diferidos, amortizándolos en 15 años. Asimismo, al cierre del segundo semestre del 2003, la Gerencia del Banco consideró el registro de Bs. 20.975.391 miles, de provisión estimada por el efecto de los créditos indexados, contra la cuenta de gastos diferidos.
- Los anticipos a proveedores corresponden a desembolsos realizados por concepto de remodelación de agencias, adquisición de software, suministros de oficina, sistemas de seguridad y avisos publicitarios.
- La Cuenta por Cobrar al Banco Nacional de Ahorro y Préstamo - Banap por Bs. 4.394.819 miles, se originó producto de la desincorporación a cuentas de orden de las operaciones relacionadas con el Fondo Mutual Habitacional. El Banco gestionó su recuperación ante el Banco Nacional de Ahorro y Préstamo (BANAP), por corresponder a desembolsos efectuados con recursos propios de la institución. Como consecuencia de ello, el Banco está siendo sujeto a una auditoría por parte del Servicio Autónomo de Fondos Integrados de Vivienda (SAFIV).

De acuerdo a nuestra evaluación al área de Otros Activos determinamos que las provisiones mantenidas por el Banco son razonables al 31 de diciembre de 2003.

4. OTROS ASPECTOS:

- **Créditos Otorgados a Personas Vinculadas**

Al 31 de diciembre de 2003, de acuerdo con nuestra evaluación, determinamos que el Banco posee créditos otorgados a personas vinculadas entre sí, de conformidad con lo establecido en la Ley General de Bancos y Otras Instituciones Financieras.

- **Régimen Cambiario**

El 5 de febrero de 2003 el Banco Central de Venezuela y el Ministerio de Finanzas suscribieron el Convenio Cambiario N° 1, el cual estableció el nuevo régimen para la administración de divisas a ser aplicado en el país, como consecuencia de la política cambiaria acordada entre el Ejecutivo Nacional y el BCV. Igualmente suscribieron el Convenio Cambiario N° 2, mediante el cual se fijó el tipo de cambio de Bs. 1.596/US\$1 para la compra y Bs. 1600/US\$1 para la venta.

Asimismo, mediante Decreto Presidencial de esa misma fecha, se creó la Comisión de Administración de Divisas (CADIVI), la cual tiene como atribuciones la coordinación, administración, control y establecimiento de los requisitos, procedimientos y restricciones para la ejecución del Convenio Cambiario N° 1.

El Convenio Cambiario N° 1, entre otros aspectos, establece la obligación de vender al BCV todas las divisas que ingresen al país y suspende la compraventa en moneda nacional de títulos de la República emitidos en divisas, hasta tanto el Banco Central de Venezuela y el Ejecutivo Nacional establezcan las normas mediante las cuales se puedan realizar estas transacciones. Asimismo, el BCV centraliza la compra y venta de divisas en el país.

Al 12 de junio de 2003, se dictó la Providencia N° 034, la cual establece los Requisitos y Trámites para la Administración de las Divisas destinadas al Pago de la Deuda Externa del Sector Privado contraída hasta el 22 de enero de 2003. El Banco se encuentra en proceso de espera de que se reconozca la deuda externa, por parte de la Administración de divisas (CADIVI).

En Gaceta Oficial No. 37.627, de fecha 9 de febrero de 2004, se fijó el nuevo tipo de cambio de Bs. 1.915,20 /US\$1 para la compra y Bs. 1.920/US\$1 para la venta.

Posición en Moneda Extranjera

El Banco mantiene cuentas en moneda extranjera, constituidas principalmente por dólares estadounidenses (US\$), presentadas al tipo de cambio oficial de Bs. 1.596 por cada dólar estadounidense al 31 de diciembre de 2003.

Al 31 de diciembre de 2003, el Banco cumple con el porcentaje mínimo de posición en moneda extranjera, correspondiente al 15%.

SISTEMA INTEGRAL DE PREVENCIÓN Y CONTROL DE LEGITIMACIÓN DE CAPITALES.

- El Sistema Integral de Prevención y Control de la Legitimación de Capitales diseñado y desarrollado por la Organización comprende la infraestructura organizativa, las políticas, estrategias, planes y procedimientos de prevención y control, que involucra a las dependencias, funcionarios y personas de todos los niveles de la Institución que en cualquier forma puedan contribuir y detectar los intentos de legitimar capitales

Las Instituciones Financieras en materia de Prevención y Control de Legitimación de Capitales se rigen por la Resolución N° 185.01 del 12 de septiembre de 2001, publicada en Gaceta Oficial N° 37.287, en fecha 20 de septiembre de 2001, en la cual se dictan las Normas de Prevención, Control y Fiscalización de las Operaciones de Legitimación de Capitales aplicables a los entes regulados por la Superintendencia de Bancos y Otras Instituciones Financieras, así como demás Oficios y Circulares emitidos por el Organismo Supervisor, la Ley Orgánica sobre Sustancias Estupefacientes y Psicotrópicas, y por la Comisión Nacional contra el Uso Ilícito de las Drogas (CONACUID).

- El Banco mantiene al 31 de diciembre de 2003 un apartado por este concepto de Bs. 4.894.682 miles. Estos apartados fueron utilizados por el Banco para desarrollar programas de prevención integral social contra el tráfico y consumo de drogas para sus trabajadores.
- Verificamos la adecuada aplicación de lo indicado en el Artículo 101 de la Ley Orgánica Sobre Sustancias Estupefacientes y Psicotrópicas (LOSEP), el cual establece que la Institución debe efectuar un apartado correspondiente al uno por ciento (1%) de su utilidad neta anual.
- Los cambios en la provisión durante este semestre del apartado de Prevención Integral Contra la Legitimación de Capitales, son los siguientes, expresados en miles de bolívares:

Saldo al Inicio del Semestre (30-06-2003)	3.824.843
Más: Provisión del Semestre	1.594.235
Traspaso de provisión mantenida en Banesco Banco Hipotecario, C.A.	34.900
Menos: Aplicación de la Provisión	559.296
Saldo al Final del Semestre (31-12-2003)	<u>4.894.682</u>

- De acuerdo con los procedimientos aplicados y los resultados obtenidos de la revisión sobre el Sistema Integral de Prevención y Control de la Legitimación de Capitales establecidos, el Banco ha cumplido con las disposiciones establecidas en la Resolución N° 185.01 de fecha 12 de septiembre de 2001, emitida por la Superintendencia de Bancos y Otras Instituciones Financieras relacionada con la

Notas a los Estados Financieros

Prevención, Control y Legitimación de Capitales. A los efectos de profundizar en el proceso de mejoramiento de los controles, seguidamente se sugieren las siguientes recomendaciones:

- Continuar con el proceso de actualización de los expedientes relacionados con los empleados, una vez culminen las actividades de inducción vinculadas a los aspectos que refiere el nuevo marco legal que regula las actividades de Prevención y Control de Legitimación de Capitales en Venezuela.
- Diseñar el Plan Operativo 2004, tomando en consideración las observaciones efectuadas por la Superintendencia de Bancos y Otras Instituciones Financieras, en cuanto a la indicación específica del tiempo en el cual han de ser realizadas cada una de las actividades que se mencionen en el Plan.
- Mantener seguimiento de los compromisos asumidos por todas las áreas involucradas en el proyecto sobre la implantación de los software que fueron adquiridos.
- Incluir cada uno de los Proyectos que conforman el Plan Operativo Anual correspondiente al año 2004, dentro de la herramienta denominada "Control de Proyectos", dentro de un periodo prudencial, de manera que les permita a todos los involucrados, ajustarse a los planes y metas previstas en los mismos, y tomar las acciones necesarias oportunamente en caso de que existan desviaciones en el referido Plan.
- Se recomienda integrar a la actividad diaria del personal que participa en un proyecto, el uso de la herramienta de Control de Proyectos e impartir adiestramientos al personal que lo requiera, incrementando así la productividad y control de las actividades de los proyectos en curso. Otros de los beneficios de la correcta utilización de esta herramienta son:
 - Homologación y estandarización de formatos de seguimiento de actividades de los proyectos.
 - Medición del desempeño del personal a través del cumplimiento de las actividades.
 - Manejo de información consolidada y de fácil acceso cuando es requerida (Acceso vía Web).
 - Toma de decisiones adecuadas y oportunas.
- Incluir en el Manual de Normas, Políticas y Procedimientos de Prevención y control de Legitimación de Capitales y Detección de Actividades de Financiación del Terrorismo y Actividades Afines y Conexas, todos aquellos cambios que actualmente están en proceso de culminación, tal como el de Banca Privada y Corporativa, de acuerdo a los requerimientos del Organismo Contralor.
- Culminar el Proyecto a través del cual el Programa Anual de Seguimiento, Evaluación y Control, contempla aspectos dirigidos a cubrir áreas tales como tesorería, crédito, fideicomiso, entre otras.
- Continuar con el Plan de Adiestramiento a nivel Nacional.

- **Patrimonio**

- Capital Social**

- El Capital Social Pagado del Banco al 31 de diciembre de 2003, es de Bs. 427.996.420 miles y está constituido por 4.279.964.201 acciones nominativas, con un valor nominal de Bs. 100 cada una.

- La utilidad por acción se determinó dividiendo el resultado neto del semestre, sin incluir el Aporte LOSEP, entre las acciones en circulación, resultando una Utilidad por Acción de Bs. 40,55 al 31 de diciembre de 2003.

- Resultados Acumulados.**

- La Superintendencia de Bancos y Otras Instituciones Financieras emitió la Resolución N° 329.99, con fecha 28 de diciembre de 1999, publicada en Gaceta Oficial N° 36.859 de fecha 29 de diciembre de 1999, la cual estableció que a partir del semestre terminado el 31 de diciembre de 1999, las instituciones financieras debían transferir el 50% de los resultados llevados a Superávit por Aplicar a Superávit Restringido, asimismo, del saldo de la cuenta Superávit por Aplicar de semestres anteriores, se debía restringir el 50%. Los montos incluidos en el Superávit Restringido, no pueden ser utilizados por las instituciones financieras para el reparto de dividendos en efectivo, y sólo podrán ser utilizados para aumentar el capital. Esta limitación estará vigente hasta que la Superintendencia de Bancos y Otras Instituciones Financieras lo considere prudente.

- En fecha 25 de septiembre de 2002, la Corte Primera de lo Contencioso Administrativo, publicó la Sentencia N° 2002-2538, a través de la cual admitió el Recurso Contencioso Administrativo de nulidad y la solicitud de medida cautelar innominada, presentada por otra institución financiera, contra la Resolución N° 329-99 de fecha 28 de diciembre de 1999, antes citada, y ordenó a la Superintendencia de Bancos y Otras Instituciones Financieras, no aplicar la Resolución impugnada sobre la Institución que solicitó su nulidad, hasta tanto se decida sobre la validez de la medida contenida en la Resolución N° 329-99.

- Banesco Banco Universal, C.A., solicitó ante la Corte se le admitiera su "intervención como tercera parte" en el mencionado juicio, así como la extensión de los efectos de la Sentencia N° 2002-2538, publicada el 25 de septiembre de 2002.

- En fecha 27 de enero de 2003, la Corte Primera de lo Contencioso Administrativo, declaró procedente dicha solicitud, con la advertencia de que si sobreviniere alguna causa que motive la revocatoria cautelar en perjuicio de la Institución Financiera originaria, idénticas consecuencias operarían sobre el Banco.

- En Asamblea Ordinaria de Accionistas celebrada el 23 de septiembre de 2003, se decretaron dividendos en efectivo por Bs. 35.031.123 miles, con cargo a la cuenta de Resultados Acumulados.

Notas a los Estados Financieros

La Superintendencia de Bancos y Otras Instituciones Financieras en Oficio No. SBIF-G13-09078 de fecha 28 de agosto de 2003, instruyó al Banco a reversar Bs 505.749 miles de resultados acumulados, por concepto de ganancias por ventas de Bienes Recibidos en Pago, los cuales se vendieron a través del otorgamiento de prestamos al 12% a un plazo de 10 años.

Al 30 junio de 2003, el Banco registró directamente en Patrimonio ganancias no realizadas por Bs. 8.472.870 miles, correspondientes a la fluctuación de los valores de mercado de las inversiones disponibles para la venta.

• **Índices de Capital de Riesgo.**

El Banco cumple con los porcentajes de adecuación patrimonial mínimos exigidos por la Superintendencia de Bancos y Otras Instituciones Financieras, según se indica a continuación:

Indices	Requerido	Mantenido
Patrimonio / Activo y Operaciones Contingentes Ponderados en base a Riesgos	12%	25,54%
Patrimonio Contable / Activo Total	10%	14,47%

• **Fideicomiso**

El Balance General Consolidado del Fideicomiso, está presentado y valuado bajo los mismos parámetros que las cuentas del balance general del Banco, excepto las inversiones en títulos valores las cuales están presentadas y valuadas al costo de adquisición, ajustadas por la amortización de las primas o de los descuentos y de acuerdo con lo establecido en el Manual de Bancos y Otras Instituciones Financieras. Si se evidencia un deterioro permanente en el valor de las inversiones, tal deterioro debe ser registrado en los resultados del ejercicio en el cual ocurre. Durante el semestre terminado el 31 de diciembre de 2003, la cotización de los Bonos de la Deuda Pública Externa ha presentado un comportamiento variado

El siguiente es un resumen de los tipos de fideicomiso recibidos por el Banco, en miles de bolívares:

Tipo	Personas Naturales	Personas Jurídicas	Administración Central	Administraciones Públicas, Estatales, Municipales y del Distrito Capital	Entes Descentralizados y Otros Organismos con Régimen Especial	Total
Inversión	3.787.303	807.440	141	533.322	20.041.739	25.169.945
Garantía	1.909.156	561.737.352	402.968	-	122.832.338	686.881.814
Administración Características Mixtas	410.442.103	57.489.059	159.407.616	35.322.420	890.559.618	1.553.220.816
Otros	1.381.406	7.435	-	-	-	1.388.841
	-	4	-	-	-	4
	<u>417.519.968</u>	<u>620.041.290</u>	<u>159.810.725</u>	<u>35.855.742</u>	<u>1.033.433.695</u>	<u>2.266.661.420</u>
Porcentaje de Participación	18,42%	27,35%	7,05%	1,58%	45,60%	100%

Al 31 de diciembre de 2003, los Fondos Fideicometidos aportados por Entes del Estado representan un 54,23%, de los activos del fideicomiso.

El Banco, producto de la evaluación de sus operaciones, procesos y productos ofrecidos, adquirió un Sistema Integrado de Fideicomiso, con la finalidad de cubrir los requerimientos necesarios del negocio y optimizar el desempeño de módulos, tales como: Inversiones, Contabilidad y Colectivos (Prestaciones Sociales), contemplados en la Fase 1, los cuales se indican a continuación; adicionalmente, en las siguientes fases se contempla la coordinación de procesos y control de gestión. Con la implementación de la primera fase el Departamento de Fideicomiso, considera que obtendrá importantes beneficios, entre los cuales se detallan; entre otros:

- Unificación de los procesos operativos.
- Eliminación de Procesos Manuales.
- Optimización de la Gestión Administrativa de la Vicepresidencia Ejecutiva Fideicomiso.
- Mejoramiento de los tiempos de respuesta y de la calidad de la información entregada al cliente.
- Innovación tecnológica en la administración de los fideicomisos colectivos.
- Cumplimiento con los tiempos y calidad de la información exigida por los entes externos regulatorios.

Como parte de la adecuación del nuevo sistema, el Departamento de Fideicomiso lleva a cabo la Fase I, la cual contempla la culminación de sesiones de Levantamiento de Información, Análisis y Diseño. Se efectuará un plan de depuración y calidad de la data, de los dos (2) sistemas actuales a fin de la Migración. Igualmente se realizarán actividades de Desarrollo, Pruebas Unitarias, Integrales y de Certificación. Para finalizar, cabe destacar que, las actividades indicadas anteriormente, serán culminadas durante el año 2004.

Al 31 de diciembre de 2003 las disponibilidades de los fideicomisos están depositadas en cuentas especiales remuneradas abiertas para cada fideicomitente en Banesco Banco Universal, C.A., las cuales generaron intereses con tasas del 3%.

- **Adquisición del Activo Social de Banesco Banco Hipotecario, C.A., y delegación de sus Pasivos a Banesco Banco Universal, C.A.**

En Asamblea Extraordinaria de Accionistas, de Banesco Banco Hipotecario, C.A., celebrada en fecha 23 de septiembre de 2003, se acordó ratificar la decisión adoptada en la Asamblea Extraordinaria de Accionistas celebrada el 25 de enero de 2002, ratificada en la Asamblea Extraordinaria de Accionistas de fecha 28 de marzo de 2003, sobre la Enajenación o Venta del Activo Social del Banco, así como la Delegación de sus pasivos y la aceptación de la oferta realizada por Banesco Banco Universal, C.A., consistente en adquirir la totalidad de los activos de Banesco Banco Hipotecario, C.A., así como también asumir, mediante convenio de delegación de deuda, todos los pasivos de esa Institución, de forma tal que el precio a cancelar se corresponda con el valor patrimonial (Activo Neto), al momento de la operación.

Notas a los Estados Financieros

Asimismo, se encuentran incluidos, alguno de los bienes, derechos y garantías que el cedente tiene registrado en cuentas de orden.

De lo anterior, la Superintendencia de Bancos y Otras Instituciones Financieras, a través del Oficio N° SBIF-CJ-DAF-16371 de fecha 19 de diciembre de 2003, autorizó la operación indicada anteriormente. En este sentido, la Gerencia de Banesco Banco Hipotecario, C.A., en fecha 24 de diciembre de 2003, efectuó los siguientes traspasos de sus cuentas del Balance a Banesco Banco Universal, C.A., expresado en miles de bolívares:

ACTIVO	
Disponibilidades	245.234
Inversiones en Títulos Valores	25
Cartera de Créditos, neto de provisión	10.001.296
Intereses y Comisiones por Cobrar	461.969
Bienes Realizables	26.460
Bienes de Uso	140
Otros Activos	1.902
Total del Activo	10.737.026
PASIVO	
Captaciones del Público	456.051
Otros Financiamientos Obtenidos	616.177
Intereses y Comisiones por Pagar	962
Acumulaciones y Otros Pasivos	791.567
Total del Pasivo	1.864.757
ACTIVO NETO	8.872.269
Otras Cuentas de Orden Deudoras	22.401.994

• **Compromisos y Contingencias**

Contingencias Fiscales

Existen reparos fiscales impuestos por el Servicio Nacional Integrado de Administración Aduanera y Tributaria (SENIAT), por la cantidad de Bs. 7.379.107 miles, por concepto de Impuesto Sobre la Renta correspondiente a los ejercicios 1993-1994-1995-1996-1997.

El Banco mantiene reparos fiscales a la fecha por Bs. 1.413.510. miles, por concepto de la forma de cálculo de la base imponible del impuesto a los activos empresariales, correspondientes al año 1997.

Existen reparos fiscales por concepto de Impuesto sobre las cuentas mantenidas en Instituciones Financieras correspondiente al ejercicio 1994, por las cantidades de Bs. 6.934.888 miles.

Asimismo, existen reparos fiscales impuestos por la Alcaldía del Municipio Autónomo Chacao por la cantidad de Bs. 165.850 miles, por concepto de Impuesto Sobre Patente de Industria y Comercio, correspondiente al ejercicio 1993/1994 y por la cantidad de Bs. 149.135 miles correspondiente al ejercicio 1995/1996.

La Institución ha presentado Recurso Jerárquico, subsidiariamente con el Contencioso Tributario de Anulación, contra los referidos reparos, por considerar que son totalmente improcedentes; y existen altas posibilidades de obtener decisiones

favorables, y por lo tanto no se estima necesario constituir provisión alguna por tales conceptos.

Contingencias Judiciales

Existen acciones judiciales intentadas contra la Institución por la cantidad de Bs. 10.643.522 miles, por concepto de daños y perjuicios, causados por esta a terceros; las cuales son atendidas por abogados externos a la Institución en los tribunales competentes.

A tal efecto, la Institución considera que no es necesario constituir provisiones por dichos montos, en virtud que existen altas posibilidades de obtener decisiones favorables en los referidos juicios.

Asimismo, existe una acción judicial intentada contra la Institución, por la cantidad de Bs. 4.330.000 miles, por concepto de Retracto Convencional, que conforme al análisis jurídico efectuado se estima objetivamente que va a ser declarada sin lugar.

Adicionalmente, existe una demanda judicial intentada contra una persona natural y varias compañías, entre ellas Banesco, relacionada con la nulidad de una asamblea, en la cual se aprobó emitir un papel comercial que negoció una casa de bolsa, y ésta con el Banco. De acuerdo al libelo de la demanda ésta se estima en Bs. 4.000.000 miles. El Banco considera que esta demanda no tendrá un efecto adverso en su patrimonio, dado que la participación de la Institución Financiera se ha limitado a una operación crediticia a favor de la Sociedad Mercantil, y de existir responsabilidades, éstas deberán recaer en los socios de esa Sociedad, en consecuencia no considera necesario crear provisiones, por éste concepto.

Contingencias Laborales

Existen acciones intentadas contra la Institución por la cantidad de Bs. 8.706.105 miles; por diferencia de prestaciones sociales y otros conceptos laborales, que son atendidos por abogados externos a la Institución en los tribunales competentes.

A tal efecto, la Institución considera que no es necesario constituir provisiones por dichos montos, en virtud que existen altas posibilidades de obtener decisiones favorables en los referidos juicios; por cuanto dichas acciones no son procedentes debido a que los pagos realizados se efectuaron de conformidad con la Ley Orgánica del Trabajo.

- **Auditoría Interna**

Referente a la Revisión de Auditoría e Inspecciones por Organismos Reguladores, el Banco ha estado sujeto a auditorías semestrales por parte de Contadores Públicos Independientes y seguimiento de la Superintendencia de Bancos y Otras Instituciones Financieras. El Banco mantiene la Vicepresidencia de Riesgos, la cual dentro de sus funciones contempla el análisis exhaustivo de la cartera de créditos de la Institución. Dicha Vicepresidencia ha sido reforzada recientemente con personal experimentado, producto de las observaciones que

ha venido efectuando el Organismo Contralor con miras a prevenir y subsanar las mencionadas observaciones. Asimismo, mantiene los papeles de trabajo y documentos probatorios que permiten determinar en un momento dado los resultados de las evaluaciones y determinación de las provisiones necesarias asignadas a la cartera de créditos. Por otra parte, observamos que la Institución mantiene equipos de trabajo donde participan todos los actores que afectan la cartera de créditos, con proyectos claramente definidos y líderes responsables de que se lleven a cabo los mismos. El área de auditoría interna mantiene programas, los cuales hemos revisado, estableciendo que los mismos contienen los procedimientos necesarios para cubrir los objetivos planteados en el área de cartera de créditos.

RECEIVED

2005 JUL 14 P 12:53

OFFICE OF THE ATTORNEY GENERAL
CORPORATE DIVISION

**BANESCO BANCO UNIVERSAL C.A.,
AND ITS FOREIGN BRANCH**

SUMMARY STATUTORY AUDITORS' REPORT

For the six-month period ended December 31, 2003

BANESCO BANCO UNIVERSAL, C.A., AND ITS FOREIGN BRANCH

Notes to the Financial Statements

Statutory Auditor's Report

To the Shareholders of
**BANESCO BANCO UNIVERSAL, C.A.,
AND ITS FOREIGN BRANCH**

1. Pursuant to the appointment of Statutory Auditors made during the Bank's Shareholders' Annual General Meeting held on September 23, 2003, and according to the provisions set forth in Sections 304 and 305 of the Code of Commerce in accordance with the Corporate Bylaws of the Bank and the Professional Standards governing the performance of the Statutory Auditors, we have analyzed the consolidated balance sheet of BANESCO BANCO UNIVERSAL C.A., AND ITS FOREIGN BRANCH, as of December 31, 2003, and the related consolidated statement of income, changes in shareholders' equity and cash flows for the six-month period ended as of that date. During the period under analysis, only the Annual Shareholders' Meeting was held on September 23, 2003.

2. Our review was based on the audit performed by the Certified Public Accountants Firm Guillén, Benítez & Asociados and included the analysis of financial statements, specific tests according to the accounting records and any other procedures deemed necessary in accordance with the circumstances.

3. As a result of our evaluation of the performance of Bank's Board of Directors, we point out the following:

3.1 After evaluating the portfolio, we concluded that the allowance for the item Credit Portfolio and Receivables through Credit Portfolio showed a net overestimation of Bolivares 25,035,554,000 as of December 31, 2003. As a result of the evaluation made on the credit portfolio, we conclude that the allowances made by the Bank for Credit Portfolio and Receivables through Credit portfolio are reasonable.

3.2 In accordance with the results of our review, we have determined that the Bank's Investments Portfolio has been assessed and submitted pursuant to the standards set forth by the Superintendency of Banks and Other Financial Entities.

3.3 As of December 31, 2003, the Bank set up an allowance for Other Assets for Bolivares 6,692,851,000, and during the six-month period under analysis Bolivares. 6,814,769,000 were written off. The latter included items which were fully accrued.

According to our analysis, and based on the results obtained by the Independent Certified Accountants, we consider that the allowance set up by the Bank for Other Assets is reasonable and complies with the standards set forth by the Superintendency of Banks and Other Financial Entities.

3.4. In the opinion rendered regarding the audited financial statements of Banesco Banco Universal, C.A., and its Foreign Branch, for the six-month period ended December 31, 2003, and issued in February 20, 2004, the Independent Public Accountants make reference to the following paragraph after issuing the above mentioned opinion:

"...the First Instance Administrative Court (*Corte Primera de lo Contencioso Administrativo*), issued Judgment No. 2002-2538 on September 25, 2002, whereby the lawsuit commenced by a financial institution regarding an appeal based on procedural violations was admitted, together with the preliminary injunction which bears no express name, against Resolution No. 329-99 dated December 28, 1999, related to restrictions over the accrued bank and other financial entities surplus. Banesco Banco Universal, C.A., filed a petition with the above-mentioned court requesting to be included as a third party to the lawsuit, and also requested an extension of the Judgment's implications. On January 27, 2003, the petition was granted in favor of the Bank, warning that in case any lawsuit were commenced leading to any reversal thereof against the financial institution, the same consequence would affect the Bank. Pursuant to the above, at the Shareholders' Meeting held on March 14, 2003, the Bank authorized the payment of cash dividends, resulting from retained earnings of previous six-month periods. Until the Court renders a decision on the appeal based on procedural violations, the final outcome of this matter will not be disclosed."

4. During the period under analysis, the Directors have not infringed the Bylaws or the Law. No dissenting votes were detected in a revision of the Board of Directors' Minutes. Furthermore, we have no comments based on our review in relation to any violation to the law or the bylaws.

5. During the six-month period ended December 31, 2003, the Bank has not distributed any dividends to the shareholders, thereby complying with the provisions set forth in Section 307 of the Code of Commerce.

6. As regards the provisions set forth in Section 310 of the Code of Commerce, no complaints were received from the Bank's Shareholders during the period reviewed.

7. Based on all of the above, and on the report made by the Independent Certified Accountants Guillén, Benítez & Asociados issued on February 20, 2003, regarding the consolidated balance sheet as of December 31, 2003 and the related

consolidated statement of income, changes in shareholders' equity and cash flows for the six-month period ended as of that date, we believe that the attached financial statements that we have reviewed present fairly, in all material aspects, the financial position of Banesco Banco Universal C.A., and its Foreign Branch, as of December 31, 2003 as well as the results of its operations, and the application of its net results, changes in shareholders' equity and cash flows for the six-month period ended as of that date, in accordance with the accounting principles set forth by the Superintendency of Banks and Other Financial Entities.

8. Based on the above, we recommend that the shareholders approve the financial statements of Banco Universal C.A., and its Foreign Branch, for the six-month period ended December 31, 2003, submitted by the Board of Directors, and also its performance.

9. We attach the consolidated balance sheet as of December 31, 2003, and the related consolidated statement of income, changes in shareholders' equity and cash flows for the six-month period ended as of that date, as well as notes on certain items of the consolidated financial statement.

[Illegible signature]

[Illegible signature]

GORDY PALMERO
Statutory Auditor
CPA 7202

PEDRO MILIANI TORRES
Statutory Auditor
CPA 870

February 23, 2004

Banesco BANCO UNIVERSAL

**Translation of Financial Statements originally
issued in Spanish**

Banesco BANCO UNIVERSAL

President: Juan Carlos Escotet

CEO: Luis Xavier Luján

Main Directors: Juan Carlos Escotet
Luis Xavier Luján
Jorge Caraballo Rodríguez
María Josefina Fernández
Nelson Becerra Méndez
Gonzalo Clemente Rincón
Fernando Crespo Suñer
Salvador Cores González
Carlos Acosta López

Supervisory Committee: Gordy Palmero Luján
Héctor Mijares

Secretary: María Milagros Briceño

Independent Auditors: Fernández, Machado & Asoc.

SUSCRIBED CAPITAL: Bs 427,996,420,100.00

PAID-UP CAPITAL: Bs 427,996,420,100.00

CAPITAL RESERVES: Bs 84,697,458,915.59

General Balance Sheet as of July 31, 2003 (stated in thousands of Bolivars)

ASSETS	Balances corresponding to Transactions in Venezuela as of July 2003	Consolidated with Foreign Branches as of July 2003
CASH AND CASH EQUIVALENTS	547,797,353	609,259,808
Cash.....	80,035,914	80,043,096
Venezuelan Central Bank.....	373,940,143	373,940,143
Venezuelan banks and other financial institutions.....	14,243,954	14,243,954
Foreign Banks and Correspondents.....	28,292,229	89,747,502
Head office and branches.....	-0-	-0-
Pending cash items.....	51,287,960	51,287,960
(Allowance for cash and cash equivalents).....	(2,847)	(2,847)
INVESTMENTS IN SECURITIES	1,151,923,923	1,786,231,406
Investments in trading securities.....	206,767,857	206,767,857
Investments in securities available for sale.....	592,372,043	697,898,468
Investments in securities held to maturity.....	286,923,860	303,256,118
Investments in other securities.....	30,492,311	40,706,711
Restricted investments.....	35,367,852	37,602,252
(Allowance for investments in securities).....	-0-	-0-
LOAN PORTFOLIO	734,744,461	768,306,696
Outstanding loans.....	769,608,938	811,867,237
Rescheduled loans.....	22,820,291	23,820,291
Past due loans.....	48,025,601	48,025,601
Loans in litigation.....	3,772,531	3,772,531
(Allowance for loan portfolio).....	(109,482,900)	(118,178,964)
INTEREST AND COMMISSIONS RECEIVABLE	58,548,674	65,728,211
Interest receivable on cash and cash equivalents.....	-0-	1,941,714
Interest receivable on investments in securities.....	45,004,542	49,005,022
Interest receivable on loan portfolios.....	32,862,679	34,100,022
Commissions receivable.....	3,389,548	2,389,548
Interest receivable on other accounts receivable.....	-0-	-0-
(Allowance for interest receivable and others).....	(21,708,095)	(21,708,095)
INVESTMENTS IN SUBSIDIARIES, AFFILIATES AND BRANCHES	70,267,973	11,395,783
Investments in subsidiaries and affiliates.....	6,653,427	11,795,783
Investments in branches.....	64,014,546	-0-
(Allowance for investments in subsidiaries, affiliates, and branches).....	(400,000)	(400,000)
LIQUID ASSETS	39,238,410	39,238,410
PROPERTY, PLANT AND EQUIPMENT	293,443,474	293,747,553
OTHER ASSETS	274,942,328	282,521,751
TOTAL ASSETS	3,170,906,596	3,356,429,618



General Balance Sheet as of July 31, 2003 (stated in thousands of Bolivars)

LIABILITIES AND SHAREHOLDERS' EQUITY	Balances corresponding to Transactions in Venezuela as of July 2003	Consolidated with Foreign Branches as of July 2003
LIABILITIES		
CUSTOMER DEPOSITS.....	2,453,377,171	2,539,049,156
Current account deposits.....	1,326,171,009	1,326,171,009
Non-interest bearing current accounts.....	628,944,798	628,944,798
Interest-bearing current accounts.....	697,226,211	697,226,211
Other demand liabilities.....	40,171,479	40,171,479
Liabilities for trading desk transactions.....	-0-	-0-
Savings deposits.....	478,527,981	516,465,418
Time deposits.....	603,647,945	651,382,493
Securities issued by the bank.....	4,824,900	4,824,900
Restricted customer deposits.....	33,857	33,857
BCV LIABILITIES.....	-0-	-0-
BANAP LIABILITIES AND DEPOSITS.....	144,598	144,598
OTHER FINANCINGS.....	45,712,644	138,643,413
Domestic financial institutions liabilities, up to one year.....	31,239,332	31,239,332
Domestic financial institutions liabilities, more than one year.....	-0-	-0-
Overseas financial institutions liabilities, up to one year.....	7,980,000	100,910,769
Overseas financial institutions liabilities, more than one year.....	-0-	-0-
Other financings liabilities, up to one year.....	2,029,302	2,029,302
Other financings liabilities, more than one year.....	4,464,010	4,464,010
OTHER FINANCIAL INTERMEDIATION LIABILITIES.....	8,493,118	8,493,118
INTEREST AND COMMISSIONS PAYABLE.....	7,675,514	9,600,908
Customer deposits expenses payable.....	7,613,770	7,774,565
BCV liabilities expenses payable.....	-0-	-0-
BANAP deposits and liabilities expenses payable.....	54,847	54,847
Other financings expenses payable.....	6,897	1,771,496
Financial intermediation liabilities expenses payable	-0-	-0-
Capital convertible liabilities expenses payable.....	-0-	-0-
Subordinated debt expenses payable.....	-0-	-0-
ACCUMULATIONS AND OTHER LIABILITIES.....	134,034,475	139,029,349
SUBORDINATED DEBTS.....	-0-	-0-
CAPITAL CONVERTIBLE LIABILITIES.....	-0-	-0-
TOTAL LIABILITIES.....	2,649,437,520	2,834,960,542
OPERATIVE MANAGEMENT.....	8,775,197	8,775,197

LIABILITIES AND SHAREHOLDERS' EQUITY (continued)		
	Balance Sheets corresponding to Transactions in Venezuela as of July 2003	Balance Sheet consolidated with Branches abroad as of July 2003
SHAREHOLDERS' EQUITY	427,996,420	8,775,197
Paid-up capital.....	427,996,420	427,996,420
NON-CAPITALIZED CONTRIBUTIONS	-0-	-0-
CAPITAL RESERVES	58,671,472	58,671,472
EQUITY ADJUSTMENTS	-0-	-0-
RETAINED EARNINGS	71,274,518	71,274,518
UNREALIZED GAIN OR LOSS ON INVESTMENTS IN SECURITIES AVAILABLE FOR SALE	478,406	478,406
(TREASURY SHARES)	(45,726,937)	(45,726,937)
TOTAL SHAREHOLDERS' EQUITY	512,693,879	512,693,879
TOTAL LIABILITIES AND SHAREHOLDERS' EQUITY	3,178,906,596	3,356,429,618
CONTINGENT ACCOUNTS RECEIVABLE	92,243,237	100,699,903
ASSETS IN TRUST	1,889,446,543	1,889,446,543
OTHER SPECIAL TRUST SERVICES	34,155,417	34,155,417
ACCOUNTS RECEIVABLE FOR OTHER SPECIAL TRUST SERVICES (HMF)	460,755,519	460,755,519
OTHER HMF ACCOUNTS RECEIVABLE	4,814,026	4,814,026
OTHER MEMORANDUM ACCOUNTS RECEIVABLE	5,323,415,435	5,338,254,640
OTHER RECORDING ACCOUNTS RECEIVABLE	41,080,654	41,080,654

ASSETS IN TRUST (DETAILS)						
Types of trust	Individuals	Legal persons	Central government	Public, state, municipal and capital district governments	Decentralized Entities and Other Organizations under Special Regime	Total
Investment.....	3,694,223	463,864	134	1,097,777	23,368,852	28,624,850
Guarantee.....	1,756,338	546,283,250	799,622	-0-	122,640,373	671,479,583
Administration.....	239,710,103	64,439,687	279,094,113	34,452,397	77,262,371	1,187,958,651
Mixed characteristics.....	1,375,988	7,340	-0-	-0-	-0-	1,383,328
Others.....	-0-	131	-0-	-0-	-0-	131
TOTAL	246,536,652	611,194,272	279,893,869	35,550,174	716,271,576	1,889,446,543

ASSIGNED INVESTMENTS	Bs. 992,221,265
AGRICULTURAL LOANS	Bs. 108,540,366
DEPOSITS FROM OFFICIAL ENTITIES	Bs. 399,902,722
Outstanding loans adjusted as per Resolution No. 056/03	Bs. -0-
Outstanding loans for vehicles under balloon payment	Bs. -0-
Outstanding mortgage loans indexed under the Housing Mutual Funds	Bs. -0-
Outstanding mortgage loans not secured under the Housing Mutual Funds	Bs. 7,154,902

SIGNED BY: Juan Carlos Escotet. President – Luis Xavier Luján. CEO – Salvador Cores G. Control and Administration Manager – José Manuel Fernández. Control Executive Vicepresident .

STATEMENT OF INCOME AS FROM JULY 31, 2003 TO JULY 31, 2003 (stated in thousands of Bolívars)		
	Balances corresponding to Transactions in Venezuela as of July 2003	Consolidated with Foreign Branches as of July 2003
FINANCIAL INCOME	50,052,958	50,789,056
Income from cash and cash equivalents.....	128,938	327,794
Income from investments in securities.....	27,036,921	27,331,023
Income from loan portfolio.....	20,705,188	20,968,328
Income from accounts receivable.....	2,161,911	2,161,911
Income from investments in subsidiaries, affiliates and branches.....	-0-	-0-
Income from Head Office and Branches.....	-0-	-0-
Other financial income.....	-0-	-0-
FINANCIAL EXPENSES	15,095,414	15,463,414
Expenses related to customer deposits.....	13,315,432	13,523,876
Expenses related to BCV liabilities.....	-0-	-0-
Expenses related to BANAP deposits and liabilities....	283,127	283,127
Other financings expenses.....	24,272	183,828
Expenses related to other financial intermediation liabilities.....	952,383	952,383
Subordinated debt expenses.....	-0-	-0-
Expenses related to capital convertible liabilities.....	-0-	-0-
Head Office and Branches expenses.....	-0-	-0-
Other financial expenses.....	520,200	520,200
GROSS FINANCIAL MARGIN	34,957,544	35,325,642
Financial assets recovery income.....	1,579,267	1,579,267
Expenses related to financial assets impairment and bad debts.....	-0-	-0-
Bad debts expenses related to loans and other receivables.....	-0-	-0-
Cash and cash equivalents provision expenses.....	-0-	-0-
NET FINANCIAL MARGIN	36,536,811	36,904,909
Other operating income.....	11,192,715	10,897,077
Other operating expenses.....	2,798,973	2,802,765
FINANCIAL INTERMEDIATION MARGIN	44,930,553	44,999,221
TRANSFORMATION EXPENSES:	32,643,114	32,715,973
Personnel expenses.....	12,297,488	12,321,412
General and administrative expenses	19,134,024	19,181,959
Contributions to the Deposit Guarantee and Bank Protection Fund.....	952,233	952,223
Contributions to the Superintendency of Banks and other Financial Institutions.....	260,379	260,374
GROSS OPERATING MARGIN	12,289,439	12,283,348
Income from liquid assets.....	309,001	309,001
Income from Special Programs.....	-0-	-0-
Miscellaneous operating income.....	36,250	40,697
Liquid assets expenses.....	2,100,373	2,100,373
Other assets depreciation, amortization and impairment expenses.....	-0-	-0-
Other operating expenses.....	904,940	904,940
NET OPERATING MARGIN	9,627,377	9,627,633
Extraordinary income.....	-0-	-0-
Extraordinary expenses.....	184,635	184,891
GROSS INCOME/(LOSS) BEFORE TAXES	9,442,742	9,442,742
Income tax.....	667,545	667,545
NET INCOME/(LOSS)	8,775,197	8,775,197

Banesco BANCO UNIVERSAL

■ President: Juan Carlos Escotet

CEO: Luis Xavier Luján

Main Directors: Juan Carlos Escotet
Luis Xavier Luján
Jorge Caraballo Rodríguez
María Josefina Fernández
Nelson Becerra Méndez
Gonzalo Clemente Rincón
Fernando Crespo Suñer
Salvador Cores González
Carlos Acosta López

Supervisory Committee: Gordy Palmero Luján
Héctor Mijares

Secretary: María Milagros Briceño

Independent Auditors: Fernandez, Machado & Asoc.

SUSCRIBED CAPITAL: Bs 427,996,420,100.00

PAID-UP CAPITAL: Bs 427,996,420,100.00

CAPITAL RESERVES: Bs ~~35,139,149,309.40~~

General Balance Sheet as of August 31, 2003 (stated in thousands of Bolivars)

ASSETS	Balances corresponding to Transactions in Venezuela as of August 2003	Consolidated with Foreign Branches as of August 2003
CASH AND CASH EQUIVALENTS	538,802,846	601,361,334
Cash.....	67,444,852	67,452,034
Venezuelan Central Bank.....	369,263,411	369,263,411
Venezuelan banks and other financial institutions.....	10,587,084	10,587,084
Foreign Banks and Correspondents.....	26,640,295	89,191,601
Head office and branches.....	-0-	-0-
Pending cash items.....	64,870,051	64,870,051
(Allowance for cash and cash equivalents).....	(2,847)	(2,847)
INVESTMENTS IN SECURITIES	1,391,978,975	1,520,355,872
Investments in trading securities.....	117,034,648	117,034,648
Investments in securities available for sale.....	596,310,008	698,106,754
Investments in securities held to maturity.....	515,225,449	531,254,052
Investments in other securities.....	19,121,928	25,984,728
Restricted investments.....	144,286,942	147,975,690
(Allowance for investments in securities).....	-0-	-0-
LOAN PORTFOLIO	738,093,590	769,245,067
Outstanding loans.....	769,145,835	808,993,375
Rescheduled loans.....	24,245,856	24,245,856
Past due loans.....	49,175,474	49,175,474
Loans in litigation.....	4,197,767	4,197,767
(Allowance for loan portfolio).....	(108,671,342)	(117,367,405)
INTEREST AND COMMISSIONS RECEIVABLE	78,077,674	84,757,245
Interest receivable on cash and cash equivalents.....	-0-	1,658,104
Interest receivable on investments in securities.....	62,623,801	66,905,589
Interest receivable on loan portfolios.....	34,490,133	35,229,812
Commissions receivable.....	2,671,835	2,671,835
Interest receivable on other accounts receivable.....	-0-	-0-
(Allowance for interest receivable and others).....	121,708,095	(21,708,095)
INVESTMENTS IN SUBSIDIARIES, AFFILIATES AND BRANCHES	74,713,048	11,395,783
Investments in subsidiaries and affiliates.....	6,653,427	11,395,783
Investments in branches.....	68,459,621	-0-
(Allowance for investments in subsidiaries, affiliates, and branches).....	(400,000)	(400,000)
LIQUID ASSETS	36,900,943	36,900,943
PROPERTY, PLANT AND EQUIPMENT	246,819,344	247,122,494
OTHER ASSETS	269,863,096	273,978,090
TOTAL ASSETS	3,375,249,516	3,545,116,828

General Balance Sheet as of August 31, 2003 (stated in thousands of Bolivars)

LIABILITIES AND SHAREHOLDERS' EQUITY	Balances corresponding to Transactions in Venezuela as of August 2003	Consolidated with Foreign Branches as of August 2003
LIABILITIES		
CUSTOMER DEPOSITS	2,540,670,457	2,628,477,608
Current account deposits.....	1,306,377,661	1,306,377,661
Non-interest bearing current accounts.....	600,807,515	600,807,515
Interest-bearing current accounts.....	705,570,146	705,570,146
Other demand liabilities.....	49,497,014	49,497,014
Liabilities for trading desk transactions.....	-0-	-0-
Savings deposits.....	489,075,816	525,451,574
Time deposits.....	690,923,853	742,355,246
Securities issued by the bank.....	4,762,380	742,355,246
Restricted customer deposits.....	33,733	4,762,380
		33,733
BCV LIABILITIES	-0-	-0-
BANAP LIABILITIES AND DEPOSITS	191,521	191,521
OTHER FINANCINGS	42,226,560	119,205,141
Domestic financial institutions liabilities, up to one year.....	27,753,248	27,753,248
Domestic financial institutions liabilities, more than one year.....	-0-	-0-
Overseas financial institutions liabilities, up to one year.....	7,980,000	84,958,581
Overseas financial institutions liabilities, more than one year.....	-0-	-0-
Other financings liabilities, up to one year.....	2,029,302	2,029,302
Other financings liabilities, more than one year.....	4,464,010	4,464,010
OTHER FINANCIAL INTERMEDIATION LIABILITIES	107,139,527	107,139,527
INTEREST AND COMMISSIONS PAYABLE	11,786,626	13,654,556
Customer deposits expenses payable.....	9,977,094	10,073,713
BCV liabilities expenses payable.....	-0-	-0-
BANAP deposits and liabilities expenses payable.....	54,847	54,847
Other financings expenses payable.....	19,473	1,790,784
Financial intermediation liabilities expenses payable.....	1,735,212	1,735,212
Capital convertible liabilities expenses payable.....	-0-	-0-
Subordinated debt expenses payable.....	-0-	-0-
ACCUMULATIONS AND OTHER LIABILITIES	138,835,567	142,049,217
SUBORDINATED DEBTS	-0-	-0-
CAPITAL CONVERTIBLE LIABILITIES	-0-	-0-
TOTAL LIABILITIES	2,840,850,258	3,020,717,570
OPERATIVE MANAGEMENT	20,213,689	28,213,689
SHAREHOLDERS' EQUITY	427,996,420	427,996,420
Paid-up capital.....	427,996,420	427,996,420
NON-CAPITALIZED CONTRIBUTIONS	-0-	-0-
CAPITAL RESERVES	58,671,472	58,671,472
EQUITY ADJUSTMENTS	-0-	-0-
RETAINED EARNINGS	70,768,769	70,768,769
UNREALIZED GAIN OR LOSS ON INVESTMENTS IN SECURITIES AVAILABLE FOR SALE	2,475,845	2,475,845
(TREASURY SHARES)	(45,726,937)	(45,726,937)
TOTAL SHAREHOLDERS' EQUITY	427,996,420	514,185,569
TOTAL LIABILITIES AND SHAREHOLDERS' EQUITY	3,375,249,516	3,545,116,828

LIABILITIES AND SHAREHOLDERS' EQUITY (continued)		
	Balances corresponding to Transactions in Venezuela as of August 2003	Consolidated with Foreign Branches as of August 2003
CONTINGENT ACCOUNTS RECEIVABLE.....	84,052,186	92,488,535
ASSETS IN TRUST.....	2,124,505,502	2,124,505,502
OTHER SPECIAL TRUST SERVICES.....	33,787,459	33,787,459
ACCOUNTS RECEIVABLE FOR OTHER SPECIAL TRUST SERVICES (HMF).....	470,848,436	470,848,436
OTHER ACCOUNTS RECEIVABLE FROM THE HMF.....		
OTHER MEMORANDUM ACCOUNTS RECEIVABLE.....	5,372,960,414	5,388,097,726
OTHER RECORDING ACCOUNTS RECEIVABLE...	42,534,607	42,534,607

ASSETS IN TRUST (DETAILS)						
Types of trust	Individuals	Legal persons	Central government	Public, state, municipal and capital district governments	Decentralized Entities and Other Organizations under Special Regime	Total
Investment.....	3,722,738	787,770	137	1,126,430	23,395,874	29,032,949
Guarantee.....	1,759,689	553,949,369	586,313	-0-	122,675,474	678,970,845
Administration.....	238,788,186	61,764,536	238,989,776	34,148,348	845,526,302	1,415,117,148
Mixed characteristics.....	1,377,067	7,359	-0-	-0-	-0-	1,384,426
Others.....	-0-	134	-0-	-0-	-0-	134
TOTAL.....	245,647,680	616,509,168	235,476,226	35,274,778	991,597,650	2,124,505,502

Assigned Investments	Bs. 947,220,368
Agricultural Loans	Bs. 118,231,529
Deposits From Official Entities	Bs. 446,792,934
Outstanding loans adjusted as per Resolution No. 056/03	Bs. -0-
Outstanding loans for vehicles under balloon payment	Bs. -0-
Outstanding mortgage loans indexed under the Housing Mutual Funds	Bs. 128,478
Outstanding mortgage loans not secured under the Housing Mutual Funds	Bs. 9,218,434

SIGNED BY: Juan Carlos Escotet. President – Luis Xavier Luján. CEO – Salvador Cores G. Control and Administration Manager – José Manuel Fernández. Control Executive Vicepresident.

STATEMENT OF INCOME AS FROM JULY 1, 2003 TO AUGUST 31, 2003 (stated in thousands of Bolívars)		
	Balances corresponding to Transactions in Venezuela as of August 2003	Consolidated with Foreign Branches as of August 2003
FINANCIAL INCOME	97,417,982	98,835,136
Income from cash and cash equivalents.....	187,892	589,221
Income from investments in securities.....	53,962,207	54,494,936
Income from loan portfolio.....	39,116,928	39,600,024
Income from accounts receivable.....	4,150,955	4,150,955
Income from investments in subsidiaries, affiliates and branches.....	-0-	-0-
Income from Head Office and Branches.....	-0-	-0-
Other financial income.....	-0-	-0-
FINANCIAL EXPENSES	31,128,611	31,861,776
Expenses related to customer deposits.....	26,355,911	26,776,325
Expenses related to BCV liabilities.....	-0-	-0-
Expenses related to BANAP deposits and liabilities....	337,975	337,975
Other financings expenses.....	224,010	536,761
Expenses related to other financial intermediation liabilities.....	2,719,092	2,719,092
Subordinated debt expenses.....	-0-	-0-
Expenses related to capital convertible liabilities.....	-0-	-0-
Head Office and Branches expenses.....	-0-	-0-
Other financial expenses.....	1,491,623	1,491,623
GROSS FINANCIAL MARGIN	66,289,371	66,973,360
Financial assets recovery income.....	2,406,135	2,406,135
Expenses related to financial assets impairment and bad debts.....	-0-	-0-
Bad debts expenses related to loans and other receivables.....	-0-	-0-
Cash and cash equivalents provision expenses.....	-0-	-0-
NET FINANCIAL MARGIN	68,695,506	69,379,495
Other operating income.....	28,582,008	26,527,444
Other operating expenses.....	6,227,882	6,620,843
FINANCIAL INTERMEDIATION MARGIN	89,049,632	89,286,096
TRANSFORMATION EXPENSES:	66,100,651	66,344,928
Personnel expenses.....	24,667,437	24,722,637
General and administrative expenses	38,943,486	39,131,663
Contributions to the Deposit Guarantee and Bank Protection Fund.....	1,904,445	2,314,445
Contributions to the Superintendency of Banks and other Financial Institutions.....	585,283	585,283
GROSS OPERATING MARGIN	22,948,981	22,942,068
Income from liquid assets.....	7,812,491	7,812,491
Income from Special Programs.....	-0-	-0-
Miscellaneous operating income.....	73,264	80,472
Liquid assets expenses.....	4,348,503	4,348,503
Other assets depreciation, amortization and impairment expenses.....	-0-	-0-
Other operating expenses.....	3,046,881	3,046,881
NET OPERATING MARGIN	23,439,352	23,430,647
Extraordinary income.....	-0-	-0-
Extraordinary expenses.....	2,145,369	2,145,664
GROSS INCOME/(LOSS) BEFORE TAXES	28,293,983	21,293,983
Income tax.....	1,080,294	1,080,294
NET INCOME/(LOSS)	20,213,689	20,213,689

President: Juan Carlos Escotet

CEO: Luis Xavier Luján

Main Directors: Juan Carlos Escotet
Luis Xavier Luján
Jorge Caraballo Rodríguez
María Josefina Fernández
Nelson Becerra Méndez
Gonzalo Clemente Rincón
Fernando Crespo Suñer
Salvador Cores González
Carlos Acosta López

Supervisory Committee: Gordy Palmero Luján
Héctor Mijares

Secretary: María Milagros Briceño

Independent Auditors: Guillen, Fernández & Asoc.

SUSCRIBED CAPITAL: Bs 427,996,420,100.00

PAID-UP CAPITAL: Bs 427,996,420,100.00

CAPITAL RESERVES: Bs 89,109,943,124.97

General Balance Sheet as of September 30, 2003 (stated in thousands of Bolivars)

ASSETS	Balances corresponding to Transactions in Venezuela as of September 2003	Consolidated with Foreign Branches as of September 2003
CASH AND CASH EQUIVALENTS	598,899,448	661,679,188
Cash.....	86,234,571	86,241,753
Venezuelan Central Bank.....	399,048,215	399,048,215
Venezuelan banks and other financial institutions.....	5,994,816	5,994,815
Foreign Banks and Correspondents.....	-	97,506,531
Head office and branches.....	-0-	-0-
Pending cash items.....	73,889,760	73,889,760
(Allowance for cash and cash equivalents).....	(1,887)	-
INVESTMENTS IN SECURITIES	1,390,632,007	1,532,526,137
Investments in trading securities.....	1,169,955	1,169,955
Investments in securities available for sale.....	727,170,921	-
Investments in securities held to maturity.....	577,199,122	592,396,360
Investments in other securities.....	27,570,814	45,326,314
Restricted investments.....	57,521,195	61,200,944
(Allowance for investments in securities).....	-0-	-0-
LOAN PORTFOLIO	747,352,241	778,498,225
Outstanding loans.....	758,205,596	798,047,644
Rescheduled loans.....	45,529,909	45,929,909
Past due loans.....	46,448,552	46,448,552
Loans in litigation.....	4,742,717	4,742,717
(Allowance for loan portfolio).....	(103,974,533)	(116,670,597)
INTEREST AND COMMISSIONS RECEIVABLE	77,076,204	83,203,889
Interest receivable on cash and cash equivalents.....	-0-	1,078,786
Interest receivable on investments in securities.....	61,427,701	65,789,259
Interest receivable on loan portfolios.....	34,722,410	35,409,751
Commissions receivable.....	2,639,992	2,639,992
Interest receivable on other accounts receivable.....	-0-	-0-
(Allowance for interest receivable and others).....	(21,713,899)	(21,713,899)
INVESTMENTS IN SUBSIDIARIES, AFFILIATES AND BRANCHES	75,592,902	11,395,783
Investments in subsidiaries and affiliates.....	6,653,427	11,795,783
Investments in branches.....	69,339,475	-0-
(Allowance for investments in subsidiaries, affiliates, and branches).....	(400,00)	(400,000)
LIQUID ASSETS	34,349,143	34,349,143
PROPERTY, PLANT AND EQUIPMENT	254,050,608	251,358,555
OTHER ASSETS	271,248,770	273,203,229
TOTAL ASSETS	3,449,201,323	3,630,816,638

General Balance Sheet as of September 30, 2003 (stated in thousands of Bolivars)

LIABILITIES AND SHAREHOLDERS' EQUITY	Balances corresponding to Transactions in Venezuela as of September 2003	Consolidated with Foreign Branches as of September 2003
LIABILITIES		
CUSTOMER DEPOSITS	2,696,644,107	2,788,515,607
Current account deposits.....	1,434,916,001	1,434,916,001
Non-interest bearing current accounts.....	691,896,796	691,896,796
Interest-bearing current accounts.....	743,019,205	743,019,205
Other demand liabilities.....	60,032,121	60,032,121
Liabilities for trading desk transactions.....	-0-	-0-
Savings deposits.....	499,646,539	536,058,615
Time deposits.....	697,342,804	752,802,228
Securities issued by the bank.....	4,672,860	4,672,860
Restricted customer deposits.....	33,782	33,752
BCV LIABILITIES	-0-	-0-
BANAP LIABILITIES AND DEPOSITS	289,067	229,067
OTHER FINANCINGS	38,709,477	38,709,477
Domestic financial institutions liabilities, up to one year.....	24,497,052	24,497,052
Domestic financial institutions liabilities, more than one year.....	-0-	-0-
Overseas financial institutions liabilities, up to one year.....	7,980,000	84,736,354
Overseas financial institutions liabilities, more than one year.....	-0-	-0-
Other financings liabilities, up to one year.....	2,028,302	2,029,302
Other financings liabilities, more than one year.....	4,203,123	4,203,123
OTHER FINANCIAL INTERMEDIATION LIABILITIES	12,736,011	12,756,011
INTEREST AND COMMISSIONS PAYABLE	9,258,449	11,274,132
Customer deposits expenses payable.....	9,171,958	9,255,133
BCV liabilities expenses payable.....	-0-	-0-
BANAP deposits and liabilities expenses payable.....	54,847	54,847
Other financings expenses payable.....	31,644	1,934,152
Financial intermediation liabilities expenses payable.....	-0-	-0-
Capital convertible liabilities expenses payable.....	-0-	-0-
Subordinated debt expenses payable.....	-0-	-0-
ACCUMULATIONS AND OTHER LIABILITIES	136,997,833	147,969,013
SUBORDINATED DEBTS	-0-	-0-
CAPITAL CONVERTIBLE LIABILITIES	-0-	-0-
TOTAL LIABILITIES	2,894,654,146	3,076,269,661
OPERATIVE MANAGEMENT	37,440,815	37,440,815
SHAREHOLDERS' EQUITY	427,996,420	427,996,420
Paid-up capital.....	427,996,420	427,996,420
NON-CAPITALIZED CONTRIBUTIONS	-0-	-0-
CAPITAL RESERVES	58,671,472	58,671,473
EQUITY ADJUSTMENTS	-0-	-0-
RETAINED EARNINGS	70,768,760	70,769,769
UNREALIZED GAIN OR LOSS ON INVESTMENTS IN SECURITIES AVAILABLE FOR SALE	5,396,638	5,396,638
(TREASURY SHARES)	(45,726,937)	(45,726,937)
TOTAL SHAREHOLDERS' EQUITY	517,106,362	317,106,362
TOTAL LIABILITIES AND SHAREHOLDERS' EQUITY	3,449,201,323	3,630,816,838

LIABILITIES AND SHAREHOLDERS' EQUITY (continued)		
	Balances corresponding to Transactions in Venezuela as of September 2003	Consolidated with Foreign Branches as of September 2003
CONTINGENT ACCOUNTS RECEIVABLE.....	181,974,949	110,692,705
ASSETS IN TRUST.....	2,155,074,398	2,155,074,298
OTHER SPECIAL TRUST SERVICES.....	34,250,148	34,250,148
ACCOUNTS RECEIVABLE FOR OTHER SPECIAL TRUST SERVICES (HMF).....		450,833,808
OTHER ACCOUNTS RECEIVABLE FROM THE HMF.....	5,184,486	
OTHER MEMORANDUM ACCOUNTS RECEIVABLE.....	5,908,026,156	5,919,489,837
OTHER RECORDING ACCOUNTS RECEIVABLE...	43,151,375	43,158,375

ASSETS IN TRUST (DETAILS)						
Types of trust	Individuals	Legal persons	Central government	Public, state, municipal and capital district governments	Decentralized Entities and Other Organizations under Special Regime	Total
Investment.....	3,604,050	782,671	134	1,144,192	21,418,470	26,949,517
Guarantee.....	1,735,311	562,158,357	1,230,222	-0-	122,706,347	687,830,237
Administration.....	242,480,427	61,222,583	33,561,963	33,561,963	866,528,364	1,438,909,059
Mixed characteristics.....	1,378,056	7,378	-0-	-0-	-0-	1,385,434
Others.....	-0-	51	-0-	-0-	-0-	51
TOTAL.....	249,197,844	624,171,040	236,346,078	34,706,155	1,010,653,181	2,155,074,298

Assigned Investments	Bs. 1,315,694,425
Agricultural Loans	Bs. 106,573,537
Deposits From Official Entities	Bs. 438,097,534
Outstanding loans adjusted as per Resolution No. 056/03	Bs. 43,260,538
Outstanding loans for vehicles under balloon payment	Bs. -0-
Outstanding mortgage loans indexed under the Housing Mutual Funds	Bs. 109,344
Outstanding mortgage loans not secured under the Housing Mutual Funds	Bs. 13,008,432

SIGNED BY: Juan Carlos Escotet. President – Luis Xavier Luján. CEO – Salvador Cores G. Control and Administration Manager – José Manuel Fernández. Control Executive Vicepresident.

STATEMENT OF INCOME AS FROM JULY 1, 2003 TO SEPTEMBER 30, 2003 (stated in thousands of Bolívares)		
	Balances corresponding to Transactions in Venezuela as of September 2003	Consolidated with Foreign Branches as of September 2003
FINANCIAL INCOME	149,120,914	154,514,668
Income from cash and cash equivalents.....	219,608	818,658
Income from investments in securities.....	83,689,160	84,504,972
Income from loan portfolio.....	58,502,260	62,454,152
Income from accounts receivable.....	6,709,886	6,709,886
Income from investments in subsidiaries, affiliates and branches.....	-0-	-0-
Income from Head Office and Branches.....	-0-	-0-
Other financial income.....	-0-	-0-
FINANCIAL EXPENSES	46,196,107	47,270,555
Expenses related to customer deposits.....	40,476,230	41,104,229
Expenses related to BCV liabilities.....	-0-	-0-
Expenses related to BANAP deposits and liabilities....	392,822	393,822
Other financings expenses.....	244,560	244,560
Expenses related to other financial intermediation liabilities.....	3,019,799	3,019,799
Subordinated debt expenses.....	-0-	-0-
Expenses related to capital convertible liabilities.....	-0-	-0-
Head Office and Branches expenses.....	-0-	-0-
Other financial expenses.....	2,062,687	2,062,687
GROSS FINANCIAL MARGIN	102,924,807	107,235,113
Financial assets recovery income.....	4,198,147	4,198,147
Expenses related to financial assets impairment and bad debts.....	-0-	-0-
Bad debts expenses related to loans and other receivables.....	-0-	-0-
Cash and cash equivalents provision expenses.....	-0-	-0-
NET FINANCIAL MARGIN	107,122,954	111,433,260
Other operating income.....	43,825,436	46,482,170
Other operating expenses.....	9,078,299	9,496,543
FINANCIAL INTERMEDIATION MARGIN	141,870,091	148,418,887
TRANSFORMATION EXPENSES	99,112,773	99,447,268
Personnel expenses.....	36,541,500	36,634,760
General and administrative expenses	58,829,888	59,071,123
Contributions to the Deposit Guarantee and Bank Protection Fund.....	2,856,668	2,556,668
Contributions to the Superintendency of Banks and other Financial Institutions.....	884,717	884,717
GROSS OPERATING MARGIN	42,757,318	48,971,619
Income from liquid assets.....	9,101,777	9,101,777
Income from Special Programs.....	-0-	-0-
Miscellaneous operating income.....	175,012	185,550
Liquid assets expenses.....	4,436,284	6,436,234
Other assets depreciation, amortization and impairment expenses.....	-0-	-0-
Other operating expenses.....	4,265,173	10,489,573
NET OPERATING MARGIN	41,332,700	48,231,709
Extraordinary income.....	4,589	4,589
Extraordinary expenses.....	2,385,625	2,386,064
GROSS INCOME/(LOSS) BEFORE TAXES	38,951,664	38,951,664
Income tax.....	1,510,849	1,510,849
NET INCOME/(LOSS)	37,440,815	37,440,815

MAIN FINANCIAL RATIOS (ON AN ANNUAL BASIS)		
1. Shareholders' Equity		September 03
1.1. <u>Shareholders' Equity + Operating Management</u> Total Assets	X 100 =	16.08%
1.2 <u>Non-interest earning Assets</u> Shareholders' Equity + Operating Management	X 100 =	166.76%
2. Bank Creditworthiness and Quality of Assets		
2.1 <u>Allowance for Loan Portfolio</u> Gross Loan Portfolio	X 100 =	12.62%
2.2 <u>Gross fixed portfolio</u> Gross Loan Portfolio	X 100 =	5.98%
3. Administrative Management (*)		
3.1 <u>Personnel Expenses + Operating Expenses</u> Average Interest-Earning Assets	X 100 =	16.54%
3.2 <u>Personnel Expenses + Operating Expenses</u> Financial Income	X 100 =	63.71%
4. Profitability (*)		
4.1 <u>Net Income</u> Average Assets	X 100 =	5.12%
4.2 <u>Net Income</u> Average Equity	X 100 =	29.61%
5. Liquidity		
5.1 <u>Cash and cash equivalents</u> Customer deposits	X 100 =	22.21%
5.2 <u>Cash and cash equivalents + Investments in Securities</u> Customer deposits	X 100 =	49.22%

* Percentages on an annual basis.

President: Juan Carlos Escotet

CEO: Luis Xavier Luján

Main Directors: Juan Carlos Escotet
Luis Xavier Luján
Jorge Caraballo Rodríguez
María Josefina Fernández
Nelson Becerra Méndez
Gonzalo Clemente Rincón
Fernando Crespo Suñer
Salvador Cores González
Carlos Acosta López

Supervisory Committee: Gordy Palmero Luján
Héctor Mijares

Secretary: María Milagros Briceño

Independent Auditors: Guillen, Machado & Asoc.

SUSCRIBED CAPITAL: Bs 427,996,420,100.00

PAID-UP CAPITAL: Bs 427,996,420,100.00

CAPITAL RESERVES: Bs 93,306,318,348.06

General Balance Sheet as of October 31, 2003 (stated in thousands of Bolivars)

ASSETS	Balances corresponding to Transactions in Venezuela as of October 2003	Consolidated with Foreign Branches as of October 2003
CASH AND CASH EQUIVALENTS	605,978,529	689,865,896
Cash.....	78,043,638	78,050,820
Venezuelan Central Bank.....	416,987,093	416,987,093
Venezuelan banks and other financial institutions.....	11,024,988	11,024,988
Foreign Banks and Correspondents.....	30,572,583	114,452,768
Head office and branches.....	-0-	-0-
Pending cash items.....	69,352,114	69,352,114
(Allowance for cash and cash equivalents).....	(1,887)	(1,887)
INVESTMENTS IN SECURITIES	1,606,186,441	1,730,199,544
Placements with the Venezuelan Central Bank and inter- bank transactions.....	1,067,069,156	1,067,069,156
Investments in trading securities.....	197,896,237	197,896,237
Investments in securities available for sale.....	19,596,963	124,524,977
Investments in securities held to maturity.....	247,700,656	263,096,997
Restricted investments.....	62,912,872	66,601,620
Investments in other securities.....	11,010,557	11,010,557
(Allowance for investments in securities).....	-0-	-0-
LOAN PORTFOLIO	776,074,963	807,183,067
Outstanding loans.....	729,612,794	769,416,961
Rescheduled loans.....	99,932,561	99,932,561
Past due loans.....	48,650,715	48,650,715
Loans in litigation.....	5,249,336	5,249,336
(Allowance for loan portfolio).....	(107,370,443)	(116,066,506)
INTEREST AND COMMISSIONS RECEIVABLE	60,416,137	64,607,279
Interest receivable on cash and cash equivalents.....	-0-	1,281,252
Interest receivable on investments in securities.....	43,639,763	45,544,275
Interest receivable on loan portfolios.....	36,176,398	37,181,776
Commissions receivable.....	2,313,875	2,313,875
Interest receivable on other accounts receivable.....	-0-	-0-
(Allowance for interest receivable and others).....	(21,713,899)	(21,713,899)
INVESTMENTS IN SUBSIDIARIES, AFFILIATES AND BRANCHES	75,728,231	11,395,783
Investments in subsidiaries and affiliates.....	6,653,927	11,795,783
Investments in branches.....	69,474,804	-0-
(Allowance for investments in subsidiaries, affiliates, and branches).....	(400,000)	(400,000)
LIQUID ASSETS	31,906,173	31,906,173
PROPERTY, PLANT AND EQUIPMENT	264,705,556	265,012,389
OTHER ASSETS	261,445,085	263,956,296
TOTAL ASSETS	3,682,441,115	3,864,126,427

General Balance Sheet as of October 31, 2003 (stated in thousands of Bolivars)

LIABILITIES AND SHAREHOLDERS' EQUITY	Balances corresponding to Transactions in Venezuela as of October 2003	Consolidated with Foreign Branches as of October 2003
LIABILITIES		
CUSTOMER DEPOSITS	2,890,230,890	2,982,434,534
Current account deposits.....	1,578,094,765	1,578,094,765
Non-interest bearing current accounts.....	761,986,096	761,986,096
Interest-bearing current accounts.....	816,108,669	816,108,669
Other demand liabilities.....	52,611,089	52,611,089
Liabilities for trading desk transactions.....	-0-	-0-
Savings deposits.....	576,427,285	614,755,625
Time deposits.....	678,396,710	732,272,014
Securities issued by the bank.....	4,666,990	4,666,990
Restricted customer deposits.....	34,051	34,051
BCV LIABILITIES	-0-	-0-
BANAP LIABILITIES AND DEPOSITS	3,268,085	3,268,005
OTHER FINANCINGS	37,470,888	114,238,600
Domestic financial institutions liabilities, up to one year.....	23,730,319	23,730,319
Domestic financial institutions liabilities, more than one year.....	-0-	-0-
Overseas financial institutions liabilities, up to one year.....	9,539,501	86,307,213
Overseas financial institutions liabilities, more than one year.....	-0-	-0-
Other financings liabilities, up to one year.....	-0-	-0-
Other financings liabilities, more than one year.....	4,201,068	4,201,068
OTHER FINANCIAL INTERMEDIATION LIABILITIES	10,353,932	10,353,032
INTEREST AND COMMISSIONS PAYABLE	10,633,299	12,788,365
Customer deposits expenses payable.....	10,521,774	10,640,864
BCV liabilities expenses payable.....	-0-	-0-
BANAP deposits and liabilities expenses payable....	102,815	102,815
Other financings expenses payable.....	8,710	2,044,686
Financial intermediation liabilities expenses payable	-0-	-0-
Capital convertible liabilities expenses payable.....	-0-	-0-
Subordinated debt expenses payable.....	-0-	-0-
ACCUMULATIONS AND OTHER LIABILITIES	149,242,489	159,801,379
SUBORDINATED DEBTS	-0-	-0-
CAPITAL CONVERTIBLE LIABILITIES	-0-	-0-
TOTAL LIABILITIES	3,101,198,603	3,282,883,915
OPERATIVE MANAGEMENT	59,939,774	59,939,774
SHAREHOLDERS' EQUITY	427,996,420	427,996,420
Paid-up capital.....	427,996,420	427,996,420
NON-CAPITALIZED CONTRIBUTIONS	-0-	-0-
CAPITAL RESERVES	58,671,472	58,671,472
EQUITY ADJUSTMENTS	-0-	-0-
RETAINED EARNINGS	70,768,769	70,768,769
UNREALIZED GAIN OR LOSS ON INVESTMENTS IN SECURITIES AVAILABLE FOR SALE	9,593,014	9,593,014
(TREASURY SHARES)	(45,726,937)	(45,726,937)
TOTAL SHAREHOLDERS' EQUITY	521,302,738	521,302,738
TOTAL LIABILITIES AND SHAREHOLDERS' EQUITY	3,682,441,115	3,864,126,427

LIABILITIES AND SHAREHOLDERS' EQUITY (continued)		
	Balances corresponding to Transactions in Venezuela as of October 2003	Consolidated with Foreign Branches as of October 2003
CONTINGENT ACCOUNTS RECEIVABLE.....	106,808,928	115,654,669
ASSETS IN TRUST.....	2,235,394,196	2,235,394,196
OTHER SPECIAL TRUST SERVICES.....	33,582,346	33,582,346
ACCOUNTS RECEIVABLE FOR OTHER SPECIAL TRUST SERVICES (HMF).....	494,031,633	494,031,633
OTHER ACCOUNTS RECEIVABLE FROM THE HMF.....	5,425,156	5,425,156
OTHER MEMORANDUM ACCOUNTS RECEIVABLE.....	6,664,176,704	6,674,547,609
OTHER RECORDING ACCOUNTS RECEIVABLE...	43,937,899	43,937,899

ASSETS IN TRUST (DETAILS)						
Types of trust	Individuals	Legal persons	Central government	Public, state, municipal and capital district governments	Decentralized Entities and Other Organizations under Special Regime	Total
Investment.....	3,639,169	789,309	136	1,160,990	21,418,850	27,008,454
Guarantee.....	1,922,067	595,310,203	975,475	-0-	122,738,403	720,946,145
Administration.....	248,651,918	62,242,662	233,366,245	33,433,506	908,205,159	1,485,809,490
Mixed characteristics.....	1,379,187	7,397	-0-	-0-	-0-	1,386,584
Others.....	-0-	166	-0-	-0-	153,354	153,520
TOTAL.....	255,592,341	658,349,737	234,341,856	34,594,496	1,058,515,766	2,235,394,196

Assigned Investments	Bs. 1,754,853,821
Agricultural Loans	Bs. 109,097,787
Deposits From Official Entities	Bs. 588,062,613
Outstanding loans adjusted as per Resolution No. 056/03	Bs. 42,702,419
Outstanding loans for vehicles under balloon payment	Bs. -0-
Outstanding mortgage loans indexed under the Housing Mutual Funds	Bs. 109,287
Outstanding mortgage loans not secured under the Housing Mutual Funds	Bs. 16,811,737

SIGNED BY: Juan Carlos Escotet, President – Luis Xavier Luján, CEO – Salvador Cores G. Control and Administration Manager – José Manuel Fernández, Control Executive Vicepresident.

STATEMENT OF INCOME AS FROM JULY 1, 2003 TO OCTOBER 31, 2003 (stated in thousands of Bolivars)		
	Balances corresponding to Transactions in Venezuela as of October 2003	Consolidated with Foreign Branches as of October 2003
FINANCIAL INCOME	199,208,204	205,578,298
Income from cash and cash equivalents.....	165,888	966,869
Income from investments in securities.....	██████████	113,783,836
Income from loan portfolio.....	78,388,886	82,855,322
Income from accounts receivable.....	8,942,271	8,942,271
Income from investments in subsidiaries, affiliates and branches.....	-0-	-0-
Income from Head Office and Branches.....	-0-	-0-
Other financial income.....	-0-	-0-
FINANCIAL EXPENSES	60,325,371	61,779,607
Expenses related to customer deposits.....	53,100,779	53,954,790
Expenses related to BCV liabilities.....	-0-	-0-
Expenses related to BANAP deposits and liabilities....	1,291,198	1,291,198
Other financings expenses.....	280,924	881,149
Expenses related to other financial intermediation liabilities.....	3,019,799	3,019,799
Subordinated debt expenses.....	-0-	-0-
Expenses related to capital convertible liabilities.....	-0-	-0-
Head Office and Branches expenses.....	-0-	-0-
Other financial expenses.....	2,632,671	2,632,671
GROSS FINANCIAL MARGIN	138,882,833	143,798,691
Financial assets recovery income.....	5,565,457	5,565,457
Expenses related to financial assets impairment and bad debts.....	-0-	-0-
Bad debts expenses related to loans and other receivables.....	-0-	-0-
Cash and cash equivalents provision expenses.....	-0-	-0-
NET FINANCIAL MARGIN	144,448,290	149,364,148
Other operating income.....	70,794,811	73,845,846
Other operating expenses.....	12,266,766	13,588,518
FINANCIAL INTERMEDIATION MARGIN	202,976,335	209,621,476
TRANSFORMATION EXPENSES:	133,085,765	133,518,949
Personnel expenses.....	48,621,158	48,752,131
General and administrative expenses	79,478,358	79,780,569
Contributions to the Deposit Guarantee and Bank Protection Fund.....	3,808,891	3,808,891
Contributions to the Superintendency of Banks and other Financial Institutions.....	1,177,358	1,177,358
GROSS OPERATING MARGIN	69,890,570	76,102,527
Income from liquid assets.....	10,995,530	10,995,530
Income from Special Programs.....	-0-	-0-
Miscellaneous operating income.....	274,667	287,549
Liquid assets expenses.....	8,240,651	8,240,651
Other assets depreciation, amortization and impairment expenses.....	-0-	-0-
Other operating expenses.....	8,394,770	14,619,170
NET OPERATING MARGIN	64,525,346	64,525,785
Extraordinary income.....	3,435	3,435
Extraordinary expenses.....	2,638,503	2,638,942
GROSS INCOME/(LOSS) BEFORE TAXES	61,890,278	61,890,278
Income tax.....	1,950,504	1,950,504
NET INCOME/(LOSS)	59,939,774	59,939,774

BanESCO BANCO UNIVERSAL

President: Juan Carlos Escotet

CEO: Luis Xavier Luján

Main Directors: Juan Carlos Escotet
Luis Xavier Luján
Jorge Caraballo Rodríguez
María Josefina Fernández
Nelson Becerra Méndez
Gonzalo Clemente Rincón
Fernando Crespo Suñer
Salvador Cores González
Carlos Acosta López

Supervisory Committee: Gordy Palmero Luján
Héctor Mijares

Secretary: María Milagros Briceño

Independent Auditors: Guillen, Machado & Asoc.

SUSCRIBED CAPITAL: Bs 427,996,420,100.00

PAID-UP CAPITAL: Bs 427,996,420,100.00

CAPITAL RESERVES: Bs 58,418,232,964.04

General Balance Sheet as of November 30, 2003 (stated in thousands of Bolivars)

ASSETS	Balances corresponding to Transactions in Venezuela as of November 2003	Consolidated with Foreign Branches as of November 2003
CASH AND CASH EQUIVALENTS	719,975,854	790,088,343
Cash.....	73,100,693	73,107,875
Venezuelan Central Bank.....	523,129,289	523,129,289
Venezuelan banks and other financial institutions.....	13,559,236	13,559,236
Foreign Banks and Correspondents.....	31,052,176	101,157,483
Head office and branches.....	-0-	-0-
Pending cash items.....	79,136,347	79,136,347
(Allowance for cash and cash equivalents).....	(1,887)	(1,887)
INVESTMENTS IN SECURITIES	1,830,425,438	1,975,540,999
Placements with the Venezuelan Central Bank and inter- bank transactions.....	1,182,018,999	1,183,614,999
Investments in trading securities.....	432,774	432,774
Investments in securities available for sale.....	19,664,782	144,106,480
Investments in securities held to maturity.....	529,393,704	544,782,819
Restricted investments.....	87,636,747	91,325,495
Investments in other securities.....	11,278,432	11,278,432
(Allowance for investments in securities).....	-0-	-0-
LOAN PORTFOLIO	881,704,902	912,774,018
Outstanding loans.....	836,112,577	875,877,757
Rescheduled loans.....	97,668,030	97,668,030
Past due loans.....	36,366,412	36,366,412
Loans in litigation.....	3,933,310	3,933,310
(Allowance for loan portfolio).....	(92,375,427)	(101,071,491)
INTEREST AND COMMISSIONS RECEIVABLE	77,662,372	79,382,339
Interest receivable on cash and cash equivalents.....	-0-	1,477,186
Interest receivable on investments in securities.....	57,651,073	56,582,942
Interest receivable on loan portfolios.....	36,517,117	37,828,029
Commissions receivable.....	2,386,851	2,386,851
Interest receivable on other accounts receivable.....	-0-	-0-
(Allowance for interest receivable and others).....	(18,892,669)	(18,892,669)
INVESTMENTS IN SUBSIDIARIES, AFFILIATES AND BRANCHES	76,731,994	11,395,782
Investments in subsidiaries and affiliates.....	6,653,427	11,795,782
Investments in branches.....	70,478,567	-0-
(Allowance for investments in subsidiaries, affiliates, and branches).....	(400,000)	(400,000)
LIQUID ASSETS	31,776,429	31,776,729
PROPERTY, PLANT AND EQUIPMENT	264,977,286	265,283,653
OTHER ASSETS	262,678,929	263,898,058
TOTAL ASSETS	4,145,933,104	4,330,131,621

General Balance Sheet as of November 30, 2003 (stated in thousands of Bolivars)

LIABILITIES AND SHAREHOLDERS' EQUITY	Balances corresponding to Transactions in Venezuela as of November 2003	Consolidated with Foreign Branches as of November 2003
LIABILITIES		
CUSTOMER DEPOSITS	3,363,846,497	3,455,666,300
Current account deposits.....	1,905,900,406	1,905,900,406
Non-interest bearing current accounts.....	929,748,416	929,748,416
Interest-bearing current accounts.....	976,151,990	976,151,990
Other demand liabilities.....	72,177,831	72,177,831
Liabilities for trading desk transactions.....	-0-	-0-
Savings deposits.....	685,586,975	735,929,622
Time deposits.....	695,536,237	747,013,393
Securities issued by the bank.....	4,610,910	4,610,910
Restricted customer deposits.....	34,135	34,138
BCV LIABILITIES	-0-	-0-
BANAP LIABILITIES AND DEPOSITS	488,680	488,680
OTHER FINANCINGS	37,978,022	114,757,130
Domestic financial institutions liabilities, up to one year.....	24,230,644	24,230,644
Domestic financial institutions liabilities, more than one year.....	-0-	-0-
Overseas financial institutions liabilities, up to one year.....	9,539,501	86,318,609
Overseas financial institutions liabilities, more than one year.....	-0-	-0-
Other financings liabilities, up to one year.....	-0-	-0-
Other financings liabilities, more than one year.....	4,207,877	4,207,877
OTHER FINANCIAL INTERMEDIATION LIABILITIES	10,547,281	10,547,281
INTEREST AND COMMISSIONS PAYABLE	8,623,402	10,926,737
Customer deposits expenses payable.....	8,545,215	8,681,805
BCV liabilities expenses payable.....	-0-	-0-
BANAP deposits and liabilities expenses payable....	54,848	54,847
Other financings expenses payable.....	23,339	2,190,085
Financial intermediation liabilities expenses payable	-0-	-0-
Capital convertible liabilities expenses payable.....	-0-	-0-
Subordinated debt expenses payable.....	-0-	-0-
ACCUMULATIONS AND OTHER LIABILITIES	142,646,014	155,942,285
SUBORDINATED DEBTS	-0-	-0-
CAPITAL CONVERTIBLE LIABILITIES	-0-	-0-
TOTAL LIABILITIES	3,564,129,896	3,748,328,413
OPERATIVE MANAGEMENT	95,388,555	95,388,555
SHAREHOLDERS' EQUITY	427,996,420	427,996,420
Paid-up capital.....	427,996,420	427,996,420
NON-CAPITALIZED CONTRIBUTIONS	-0-	-0-
CAPITAL RESERVES	58,671,472	58,671,472
EQUITY ADJUSTMENTS	-0-	-0-
RETAINED EARNINGS	35,737,646	35,737,646
UNREALIZED GAIN OR LOSS ON INVESTMENTS IN SECURITIES AVAILABLE FOR SALE	9,736,052	9,736,052
(TREASURY SHARES)	(45,726,937)	(45,726,937)
TOTAL SHAREHOLDERS' EQUITY	486,414,653	486,414,653
TOTAL LIABILITIES AND SHAREHOLDERS' EQUITY	4,145,933,104	4,330,131,621

LIABILITIES AND SHAREHOLDERS' EQUITY (continued)		
	Balances corresponding to Transactions in Venezuela as of November 2003	Consolidated with Foreign Branches as of November 2003
CONTINGENT ACCOUNTS RECEIVABLE.....	138,511,513	147,357,255
ASSETS IN TRUST.....	2,146,240,054	2,146,240,054
OTHER SPECIAL TRUST SERVICES.....	34,046,972	34,046,972
ACCOUNTS RECEIVABLE FOR OTHER SPECIAL TRUST SERVICES (HMF).....	503,867,011	503,867,011
OTHER ACCOUNTS RECEIVABLE FROM THE HMF.....	5,471,313	5,471,313
OTHER MEMORANDUM ACCOUNTS RECEIVABLE.....	6,829,140,088	6,839,880,032
OTHER RECORDING ACCOUNTS RECEIVABLE...	44,217,212	44,217,212

ASSETS IN TRUST (DETAILS)						
Types of trust	Individuals	Legal persons	Central government	Public, state, municipal and capital district governments	Decentralized Entities and Other Organizations under Special Regime	Total
Investment.....	3,732,387	796,923	138	547,302	19,874,959	24,951,709
Guarantee.....	1,908,998	545,401,999	527,069	-0-	122,769,297	670,607,363
Administration.....	257,131,782	59,318,478	163,724,951	34,439,957	938,178,090	1,449,293,257
Mixed characteristics.....	1,380,310	7,415	-0-	-0-	-0-	3,387,725
Others.....	-0-	-0-	-0-	-0-	-0-	-0-
TOTAL.....	264,153,477	605,524,815	163,752,157	34,987,259	1,077,822,346	2,146,240,054

Assigned Investments	Bs. 1,493,534,478
Agricultural Loans	Bs. 418,585,083
Deposits From Official Entities	Bs. 655,119,502
Outstanding loans adjusted as per Resolution No. 056/03	Bs. 42,661,508
Outstanding loans for vehicles under balloon payment	Bs. -0-
Outstanding mortgage loans indexed under the Housing Mutual Funds	Bs. 109,164
Outstanding mortgage loans not secured under the Housing Mutual Funds	Bs. 19,088,453

SIGNED BY: Juan Carlos Escotet, President – Luis Xavier Luján, CEO – Salvador Cores G. Control and Administration Manager – José Manuel Fernández, Control Executive Vicepresident.

STATEMENT OF INCOME AS FROM JULY 1, 2003 TO NOVEMBER 30, 2003 (stated in thousands of Bolívars)		
	Balances corresponding to Transactions in Venezuela as of November 2003	Consolidated with Foreign Branches as of November 2003
FINANCIAL INCOME	253,192,842	261,288,083
Income from cash and cash equivalents.....	175,576	175,576
Income from investments in securities.....	143,836,552	145,985,260
Income from loan portfolio.....	97,996,625	102,966,183
Income from accounts receivable.....	11,164,089	11,164,089
Income from investments in subsidiaries, affiliates and branches.....	-0-	-0-
Income from Head Office and Branches.....	-0-	-0-
Other financial income.....	-0-	-0-
FINANCIAL EXPENSES	75,343,047	77,131,002
Expenses related to customer deposits.....	65,983,953	67,028,850
Expenses related to BCV liabilities.....	-0-	-0-
Expenses related to BANAP deposits and liabilities....	1,349,043	1,349,043
Other financings expenses.....	304,886	1,047,944
Expenses related to other financial intermediation liabilities.....	4,549,953	4,549,953
Subordinated debt expenses.....	-0-	-0-
Expenses related to capital convertible liabilities.....	-0-	-0-
Head Office and Branches expenses.....	-0-	-0-
Other financial expenses.....	3,155,212	3,155,212
GROSS FINANCIAL MARGIN	177,849,795	184,157,081
Financial assets recovery income.....	6,882,341	6,882,341
Expenses related to financial assets impairment and bad debts.....	-0-	-0-
Bad debts expenses related to loans and other receivables.....	-0-	-0-
Cash and cash equivalents provision expenses.....	-0-	-0-
NET FINANCIAL MARGIN	184,732,136	191,039,422
Other operating income.....	116,079,766	121,624,011
Other operating expenses.....	15,662,401	17,010,133
FINANCIAL INTERMEDIATION MARGIN	285,149,501	295,653,300
TRANSFORMATION EXPENSES:	167,320,721	168,038,713
Personnel expenses.....	60,533,098	60,688,468
General and administrative expenses	100,556,510	101,119,132
Contributions to the Deposit Guarantee and Bank Protection Fund.....	4,761,113	4,761,113
Contributions to the Superintendency of Banks and other Financial Institutions.....	1,470,000	1,470,000
GROSS OPERATING MARGIN	117,828,780	127,614,587
Income from liquid assets.....	11,939,623	11,939,623
Income from Special Programs.....	-0-	-0-
Miscellaneous operating income.....	409,600	427,334
Liquid assets expenses.....	10,045,441	10,045,441
Other assets depreciation, amortization and impairment expenses.....	-0-	-0-
Other operating expenses.....	19,419,568	29,222,630
NET OPERATING MARGIN	100,712,994	100,713,473
Extraordinary income.....	42,600	42,600
Extraordinary expenses.....	2,988,595	2,989,074
GROSS INCOME/(LOSS) BEFORE TAXES	97,766,999	97,766,999
Income tax.....	2,378,444	2,378,444
NET INCOME/(LOSS)	95,388,555	95,388,555

Banesco BANCO UNIVERSAL

President: Juan Carlos Escotet

CEO: Luis Xavier Luján

Main Directors: Juan Carlos Escotet
Luis Xavier Luján
Jorge Caraballo Rodríguez
María Josefina Fernández
Nelson Becerra Méndez
Gonzalo Clemente Rincón
Fernando Crespo Suñer
Salvador Cores González
Carlos Acosta López

Supervisory Committee: Gordy Palmero Luján
Igor Williams De Castro

Secretary: María Milagros Briceño

Independent Auditors: Guillen, Fernández & Asoc.

SUSCRIBED CAPITAL: Bs 427,996,420,100.00

PAID-UP CAPITAL: Bs 427,996,420,100.00

CAPITAL RESERVES: Bs 216,654,704,991.01

General Balance Sheet as of December 31, 2003 (stated in thousands of Bolivars)

ASSETS	Balances corresponding to Transactions in Venezuela as of December 2003	Consolidated with Foreign Branches as of December 2003	Balances corresponding to Transactions in Venezuela as of June 2003	Consolidated with Foreign Branches as of June 2003
CASH AND CASH EQUIVALENTS...	725,386,689	788,892,490	519,445,103	581,750,452
Cash.....	112,811,001	112,818,583	69,377,488	69,384,670
Venezuelan Central Bank.....	526,417,876	526,417,876	33,135,052	333,135,032
Venezuelan banks and other financial institutions.....	15,800,240	15,800,240	10,422,743	10,422,743
Foreign Banks and Correspondents.....	24,229,691	87,728,314	24,635,288	85,533,455
Head office and branches.....	-0-	-0-	-0-	-0-
Pending cash items.....	46,129,764	46,129,764	81,877,379	81,817,379
(Allowance for cash and cash equivalents).....	[REDACTED]	(1,887)	[REDACTED]	(2,847)
INVESTMENTS IN SECURITIES.....	1,886,519,509	2,027,784,093	1,064,156,933	1,197,889,928
Placements with the Venezuelan Central Bank and inter-bank transactions.....	1,229,463,188	1,240,595,288	25,774,076	19,554,476
Investments in trading securities.....	30,895	30,895	295,919,254	295,979,254
Investments in securities available for sale...	38,504,518	219,469,147	480,247,045	591,270,769
Investments in securities held to maturity....	528,252,800	470,966,307	222,646,393	239,250,864
Restricted investments.....	87,133,933	88,588,281	39,560,165	[REDACTED]
Investments in other securities.....	8,134,175	8,134,175	-0-	-0-
(Allowance for investments in securities)....	-0-	-0-	-0-	-0-
LOAN PORTFOLIO.....	918,727,697	949,796,772	745,428,796	779,026,257
Outstanding loans.....	896,455,009	931,278,431	781,068,261	873,361,785
Rescheduled loans.....	99,366,678	99,366,678	21,363,311	21,362,311
Past due loans.....	[REDACTED]	[REDACTED]	49,809,395	49,809,295
Loans in litigation.....	[REDACTED]	[REDACTED]	3,265,732	3,265,732
(Allowance for loan portfolio).....	(112,093,724)	(120,789,788)	(110,076,803)	(118,772,866)
INTEREST AND COMMISSIONS RECEIVABLE.....	70,664,445	74,835,810	65,867,983	71,072,687
Interest receivable on cash and cash equivalents.....	-0-	1,679,652	-0-	1,747,996
Interest receivable on investments in securities.....	55,819,455	[REDACTED]	53,247,043	55,682,295
Interest receivable on loan portfolios..	27,291,951	28,756,222	32,466,374	33,442,830
Commissions receivable.....	[REDACTED]	2,629,988	1,848,155	1,848,195
Interest receivable on other accounts receivable.....	-0-	-0-	-0-	-0-
(Allowance for interest receivable and others).....	(15,076,049)	(15,076,949)	(21,693,629)	(21,693,629)
INVESTMENTS IN SUBSIDIARIES, AFFILIATES AND BRANCHES.....	87,770,498	11,719,584	68,173,929	11,378,753
Investments in subsidiaries and affiliates.....	6,977,228	12,119,584	6,653,427	11,795,783
Investments in branches.....	81,193,268	-0-	61,920,503	-0-
(Allowance for investments in subsidiaries, affiliates, and branches).	(400,000)	(400,000)	(400,000)	(400,000)
LIQUID ASSETS.....	21,637,745	[REDACTED]	41,484,835	[REDACTED]
PROPERTY, PLANT AND EQUIPMENT.....	293,128,124	293,433,427	[REDACTED]	280,385,852
OTHER ASSETS.....	285,578,014	285,586,024	377,558,814	[REDACTED]
TOTAL ASSETS.....	4,289,407,715	4,453,680,945	[REDACTED]	3,248,090,099

General Balance Sheet as of December 31, 2003 (stated in thousands of Bolivars)

LIABILITIES AND SHAREHOLDERS' EQUITY				
	Balances corresponding to Transactions in Venezuela as of December 2003	Consolidated with Foreign Branches as of December 2003	Balances corresponding to Transactions in Venezuela as of June 2003	Consolidated with Foreign Branches as of June 2003
LIABILITIES				
CUSTOMER DEPOSITS.....	3,447,894,887	3,545,162,377	2,359,351,050	2,437,076,360
Current account deposits.....	1,918,985,450	1,918,985,450	1,257,812,435	1,257,812,435
Non-interest bearing current accounts	961,202,190	961,202,190	602,763,317	502,763,317
Interest-bearing current accounts.....	957,783,260	957,783,260	655,049,118	655,049,115
Other demand liabilities.....	50,066,947	50,066,947	75,504,534	75,804,534
Liabilities for trading desk transactions.....	-0-	-0-	-0-	-0-
Savings deposits.....	730,549,690	772,011,161	481,672,536	490,804,953
Time deposits.....	747,346,437	803,152,156	360,159,564	607,752,457
Securities issued by the bank.....	912,380	912,380	4,868,640	4,868,640
Restricted customer deposits.....	33,983	33,983	33,341	33,341
BCV LIABILITIES	-0-	-0-	-0-	-0-
BANAP LIABILITIES AND DEPOSITS.....	400,446	400,446	14,333,908	14,333,908
OTHER FINANCINGS.....	39,186,262	99,240,787	45,552,125	130,491,127
Domestic financial institutions liabilities, up to one year.....	25,287,492	25,257,492	35,137,545	38,137,545
Domestic financial institutions liabilities, more than one year.....	-0-	-0-	-0-	-0-
Overseas financial institutions liabilities, up to one year.....	9,737,094	69,871,619	2	84,939,004
Overseas financial institutions liabilities, more than one year.....	-0-	-0-	-0-	-0-
Other financings liabilities, up to one year.....	-0-	-0-	2,827,302	2,527,302
Other financings liabilities, more than one year.....	4,081,676	4,081,676	4,587,276	4,587,276
OTHER FINANCIAL INTERMEDIATION LIABILITIES.....	9,584,973	9,584,973	6,303,753	6,303,753
INTEREST AND COMMISSIONS PAYABLE.....	5,881,269	7,909,366	7,519,342	9,297,611
Customer deposits expenses payable..	5,787,454	5,936,401	7,418,396	7,580,177
BCV liabilities expenses payable.....	-0-	-0-	-0-	-0-
BANAP deposits and liabilities expenses payable.....	54,847	54,847	100,046	100,946
Other financings expenses payable.....	38,968	1,918,115	-0-	1,616,297
Financial intermediation liabilities expenses payable.....	-0-	-0-	-0-	-0-
Capital convertible liabilities expenses payable.....	-0-	-0-	-0-	-0-
Subordinated debt expenses payable	-0-	-0-	-0-	-0-
ACCUMULATIONS AND OTHER LIABILITIES.....	141,988,753	146,831,871	124,351,310	136,801,787
SUBORDINATED DEBTS.....	-0-	-0-	-0-	-0-
CAPITAL CONVERTIBLE LIABILITIES.....	-0-	-0-	-0-	-0-
TOTAL LIABILITIES.....	3,644,856,590	3,809,129,820	2,548,411,488	2,734,304,350
OPERATIVE MANAGEMENT.....	-0-	-0-	-0-	-0-

LIABILITIES AND SHAREHOLDERS' EQUITY (continued)				
	Balances corresponding to Transactions in Venezuela as of December 2003	Consolidated with Foreign Branches as of December 2003	Balances corresponding to Transactions in Venezuela as of June 2002	Consolidated with Foreign Branches as of June 2002
SHAREHOLDERS' EQUITY	427,996,420	427,996,420	427,996,420	427,996,420
Paid-up capital.....	427,996,420	427,996,420	427,996,420	427,996,420
NON-CAPITALIZED CONTRIBUTIONS	-0-	-0-	-0-	-0-
CAPITAL RESERVES	90,556,195	90,556,195	58,671,472	58,671,472
EQUITY ADJUSTMENTS	-0-	-0-	-0-	-0-
RETAINED EARNINGS	161,682,301	161,683,301	71,274,518	71,274,518
UNREALIZED GAIN OR LOSS ON INVESTMENTS IN SECURITIES AVAILABLE FOR SALE	10,043,146	10,043,146	1,570,276	1,570,276
(TREASURY SHARES)	(45,726,937)	(45,726,937)	(45,726,937)	(45,726,937)
TOTAL SHAREHOLDERS' EQUITY ..	644,551,125	644,551,125	513,785,749	513,785,749
TOTAL LIABILITIES AND SHAREHOLDERS' EQUITY	4,289,407,715	4,453,680,945	3,062,197,237	3,248,090,095
CONTINGENT ACCOUNTS RECEIVABLE	158,908,919	167,725,549	114,879,633	123,335,399
ASSETS IN TRUST	2,266,661,420	2,266,661,420	1,947,815,176	1,947,815,176
OTHER SPECIAL TRUST SERVICES ACCOUNTS RECEIVABLE FOR OTHER SPECIAL TRUST SERVICES (HMF)	517,069,244	517,864,244	451,053,887	451,053,587
OTHER ACCOUNTS RECEIVABLE FROM THE HMF	5,354,212	5,354,212	4,631,717	4,631,717
OTHER MEMORANDUM ACCOUNTS RECEIVABLE	7,106,057,281	7,118,085,802	4,667,254,951	4,681,795,739
OTHER RECORDING ACCOUNTS RECEIVABLE	44,764,516	44,764,316	49,182,556	40,182,516

ASSETS IN TRUST (DETAILS)						
Types of trust	Individuals	Legal persons	Central government	Public, state, municipal and capital district governments	Decentralized Entities and Other Organizations under Special Regime	Total
Investment.....	3,787,303	807,440	141	533,322	20,041,739	25,169,945
Guarantee.....	1,909,156	561,737,352	433,968	-0-	132,832,338	686,881,814
Administration.....	410,404,103	57,489,059	159,407,616	35,322,420	890,559,618	1,553,220,816
Mixed characteristics.....	1,381,406	7,435	-0-	-0-	-0-	1,388,841
Others.....	-0-	4	-0-	-0-	-0-	4
TOTAL	417,519,968	620,041,290	159,810,725	35,855,742	1,033,433,695	2,266,661,420

Assigned Investments	Bs. 1,630,380,297	1,010,175,115
Agricultural Loans	Bs. 134,951,045	108,897,977
Deposits From Official Entities	Bs. 681,120,437	496,331,160
Outstanding loans adjusted as per Resolution No. 056/03	Bs. 40,501,848	-0-
Outstanding loans for vehicles under balloon payment	Bs. -0-	-0-
Outstanding mortgage loans indexed under the Housing Mutual Funds	Bs. 109,109	-0-
Outstanding mortgage loans not secured under the Housing Mutual Funds	Bs. 22,112,134	4,628,906

SIGNED BY: Juan Carlos Escotet. President – Luis Xavier Luján. CEO – Salvador Cores G. Control and Administration Manager – José Manuel Fernández. Control Executive Vicepresident.

STATEMENT OF INCOME AS FROM JULY 1, 2003 TO DECEMBER 31, 2003 (stated in thousands of Bolivars)				
	Balances corresponding to Transactions in Venezuela as of December 2003	Consolidated with Foreign Branches as of December 2003	Balances corresponding to Transactions in Venezuela as of June 2003	Consolidated with Foreign Branches as of June 2003
FINANCIAL INCOME	305,789,565	314,641,144	299,473,618	302,153,505
Income from cash and cash equivalents.....	195,884	1,398,405	5,239,675	5,969,347
Income from investments in securities.....	173,476,253	175,709,627	142,752,066	143,259,549
Income from loan portfolio.....	118,342,923	123,761,607	140,352,505	141,796,267
Income from accounts receivable.....	13,771,505	13,771,505	11,077,246	11,077,246
Income from investments in subsidiaries, affiliates and branches....	-0-	-0-	51,126	51,126
Income from Head Office and Branches.....	-0-	-0-	-0-	-0-
Other financial income.....	-0-	-0-	-0-	-0-
FINANCIAL EXPENSES	89,991,388	91,952,712	108,497,204	111,095,506
Expenses related to customer deposits	79,554,023	81,104,067	56,409,470	56,409,470
Expenses related to BCV liabilities....	-0-	-0-	951,291	951,291
Expenses related to BANAP deposits and liabilities.....	1,603,890	1,403,394	375,183	375,183
Other financings expenses.....	341,352	1,082,600	1,997,487	3,153,563
Expenses related to other financial intermediation liabilities.....	4,557,333	4,557,333	48,255,716	48,253,716
Subordinated debt expenses.....	-0-	-0-	-0-	-0-
Expenses related to capital convertible liabilities.....	-0-	-0-	-0-	-0-
Head Office and Branches expenses...	-0-	-0-	-0-	-0-
Other financial expenses.....	3,804,790	3,504,790	1,950,283	1,950,283
GROSS FINANCIAL MARGIN	215,798,177	222,688,432	198,976,414	191,058,029
Financial assets recovery income.....	8,421,199	8,421,199	4,022,658	4,022,658
Expenses related to financial assets impairment and bad debts.....	-0-	-0-	12,000,000	12,000,000
Bad debts expenses related to loans and other receivables.....	-0-	-0-	12,000,000	12,000,000
Cash and cash equivalents provision expenses.....	-0-	-0-	-0-	-0-
NET FINANCIAL MARGIN	224,219,376	231,109,631	182,999,072	183,028,687
Other operating income.....	182,444,751	180,641,427	185,369,848	191,748,192
Other operating expenses.....	21,740,071	34,079,762	64,469,471	70,437,855
FINANCIAL INTERMEDIATION MARGIN	384,924,054	387,671,296	303,999,449	304,391,024
TRANSFORMATION EXPENSES:	201,359,793	202,160,062	195,699,001	196,205,907
Personnel expenses.....	72,595,147	72,777,962	75,210,327	75,327,015
General and administrative expenses	121,222,700	121,905,123	114,837,932	115,237,015
Contributions to the Deposit Guarantee and Bank Protection Fund.....	5,710,336	5,713,336	4,077,998	4,077,998
Contributions to the Superintendency of Banks and other Financial Institutions.....	1,762,641	1,762,641	1,563,744	1,563,744
GROSS OPERATING MARGIN	183,564,261	185,511,234	188,200,448	108,185,117
Income from liquid assets.....	13,472,576	13,472,576	2,819,314	3,819,314
Income from Special Programs.....	-0-	-0-	-0-	-0-
Miscellaneous operating income.....	743,295	763,565	560,712	576,285
Liquid assets expenses.....	11,507,928	11,507,928	13,211,123	13,211,123
Other assets depreciation, amortization and impairment expenses.....	-0-	-0-	-0-	-0-
Other operating expenses.....	20,837,373	22,804,074	16,253,599	16,253,599

STATEMENT OF INCOME AS FROM JULY 1, 2003 TO DECEMBER 31, 2003
 (stated in thousands of Bolivars) (continued)

	Balances corresponding to Transactions in Venezuela as of December 2003	Consolidated with Foreign Branches as of December 2003	Balances corresponding to Transactions in Venezuela as of June 2003	Consolidated with Foreign Branches as of June 2003
NET OPERATING MARGIN	165,434,831	165,435,373	83,115,752	83,115,994
Extraordinary income.....	5,325	45,783	2,465,448	2,465,448
Extraordinary expenses.....	(5,718)	3,254,158	1,059,072	1,059,314
GROSS INCOME/(LOSS) BEFORE TAXES	162,229,998	162,229,998	84,522,128	84,532,128
Income tax.....	2,505,384	2,505,384	2,306,839	2,306,839
NET INCOME/(LOSS)	159,423,514	159,423,614	82,215,289	82,215,289
Application of Net Income/(loss)				
Legal reserve.....	21,884,723	31,884,723	16,443,058	16,443,058
Statutory profits.....	-0-	-0-	-0-	-0-
Board of Directors.....	-0-	-0-	-0-	-0-
Officers and Employees.....	-0-	-0-	-0-	-0-
Other capital reserves.....	-0-	-0-	-0-	-0-
RETAINED EARNINGS	125,944,655	125,944,655	64,950,078	64,950,078
LOSEP contribution.....	1,594,236	1,594,236	822,153	822,153

MAIN FINANCIAL RATIOS (ON AN ANNUAL BASIS)

1. Shareholders' Equity		December 03	December 02
1.1.			
Shareholders' Equity + Operating Management	X 100 =	15.03%	18.93%
Total Assets			
1.2			
Non-interest earning Assets	X 100 =	159.21%	141.69%
Shareholders' Equity + Operating Management			
2. Bank Creditworthiness and Quality of Assets			
2.1			
Allowance for Loan Portfolio	X 100 =	10.87%	15.19%
Gross Loan Portfolio			
2.2			
Gross fixed portfolio	X 100 =	3.39%	6.28%
Gross Loan Portfolio			
3. Administrative Management (*)			
3.1			
Personnel Expenses + Operating Expenses	X 100 =	15.52%	20.21%
Average Interest-Earning Assets			
3.2.			
Personnel Expenses + Operating Expenses	X 100 =	63.43%	88.00%
Financial Income			
4. Profitability (*)			
4.1			
Net Income	X 100 =	7.34%	8.01%
Average Assets			
4.2			
Net Income	X 100 =	44.14%	43.60%
Average Equity			
5. Liquidity			
5.1			
Cash and cash equivalents	X 100 =	21.04%	24.80%
Customer deposits			
5.2			
Cash and cash equivalents + Investments in Securities	X 100 =	57.81%	34.37%
Customer deposits			

Informe del Comisario

Señores

Accionistas de

BANESCO BANCO UNIVERSAL, C.A., CON LA SUCURSAL EN EL EXTERIOR

Presentes


1. De conformidad con la designación de Comisarios efectuada en la Asamblea General Ordinaria de Accionistas del Banco, celebrada en fecha 29 de marzo de 2004, y conforme a las disposiciones contenidas en los Artículos 304 y 305 del Código de Comercio, en concordancia con lo establecido en los Estatutos Sociales del Banco, y en las Normas Interprofesionales para el ejercicio de la función de Comisario, hemos examinado el balance general consolidado de Banesco Banco Universal, C.A., con la SUCURSAL EN EL EXTERIOR, al 30 de junio de 2004, y los estados consolidados conexos de resultados y aplicación del resultado neto, de cambios en el patrimonio y de flujos del efectivo por el semestre terminado en esa fecha. Durante el período examinado se celebró una Asamblea, la Ordinaria y una Asamblea Extraordinaria en fecha 29 de marzo de 2004.
2. Nuestra revisión se basó en el examen efectuado por la Firma de Contadores Públicos Independientes BDO, Guillén, Fernández & Asociados, e incluyó el análisis de los estados financieros, pruebas selectivas a los registros de contabilidad y aquellos otros procedimientos que consideramos necesarios de acuerdo con las circunstancias.
3. Como resultado de nuestra evaluación de la gestión administrativa desarrollada por la Junta Directiva del Banco, nos permitimos señalar lo siguiente:
 - 3.1. A través de la evaluación de la cartera se determinó que la provisión para el rubro de Cartera de Créditos y Rendimientos por Cobrar por Cartera de Créditos, presenta una sobreestimación neta de Bs. 36.947.888 miles, al 30 de junio de 2004. Como resultado de la evaluación efectuada a la cartera de créditos, concluimos que las provisiones mantenidas por el Banco para el Rubro de Cartera de Créditos y Rendimientos por Cobrar por Cartera de Créditos son razonables.
 - 3.2. De acuerdo con los resultados de nuestra revisión determinamos que la Cartera de Inversiones del Banco se encuentra valuada y presentada conforme a las normas establecidas por la Superintendencia de Bancos y Otras Instituciones Financieras.
 - 3.3. Al 30 de junio de 2004, el Banco mantiene para el rubro de Otros Activos una provisión de Bs. 5.025.171 miles, y se procedió durante el semestre evaluado a efectuar castigos por Bs. 7.461.156 miles, correspondientes a partidas que se encontraban totalmente provisionadas. De acuerdo con nuestro análisis, y basado en los resultados obtenidos por los Contadores Públicos Independientes, consideramos que la provisión mantenida por el Banco para el rubro de Otros Activos es razonable y cumple con los parámetros establecidos por la Superintendencia de Bancos y Otras Instituciones Financieras.

- 3.4. En el dictamen sobre los estados financieros auditados de Banesco Banco Universal, C.A., con la Sucursal en el Exterior, correspondiente al semestre terminado el 30 de junio de 2004, y emitido en fecha 28 de julio de 2004, los Contadores Públicos Independientes, después de la opinión hacen referencia al siguiente párrafo:


"...la Corte Primera de lo Contencioso Administrativo, publicó en fecha 25 de septiembre de 2002, la Sentencia N° 2002-2538, a través de la cual admitió el juicio que inició una institución financiera, sobre el recurso de nulidad, conjuntamente con la medida cautelar innominada, contra la Resolución N° 329-99 de fecha 28 de diciembre de 1999, en lo referente a las restricciones sobre el superávit acumulado de los bancos, y otras instituciones financieras. Banesco Banco Universal, C.A., solicitó ante la mencionada instancia judicial, su adhesión como tercera parte en ese juicio, así como la extensión de los efectos de la mencionada Sentencia. En fecha 27 de enero de 2003, dicha solicitud fue declarada procedente a favor del Banco, con la advertencia de que si sobreviniere alguna causa que motivara la revocatoria cautelar en perjuicio de la institución financiera originaria, idéntica consecuencia operaría sobre el Banco. En virtud de lo anterior, en Asamblea Ordinaria de Accionistas celebrada el 14 de marzo de 2003, el Banco decretó dividendos en efectivo que corresponden a utilidades restringidas en semestres anteriores. Asimismo, el Banco ha considerado no efectuar ningún tipo de restricción en los semestres siguientes por este concepto hasta tanto la Corte decida sobre el recurso de nulidad interpuesto, donde se conocerán los resultados finales de este asunto.

4. En el período examinado, no se observaron violaciones a los Estatutos o a la Ley por parte de los Directores. De la revisión de las Actas de Junta Directiva no se observaron votos salvados. Asimismo, de nuestra revisión no se desprenden observaciones que nos hagan presumir violaciones Legales o Estatutarias.
5. Durante el semestre terminado el 30 de junio de 2004, el Banco decreto dividendos en efectivo por Bs. 58.385.205 miles, con cargo a la cuenta de resultados acumulados.
6. En relación con lo establecido en el Artículo 310 del Código de Comercio, durante el período examinado no se recibieron denuncias de ningún tipo por parte de los Accionistas del Banco.
7. De lo anterior, y basados en el informe de los Contadores Públicos Independientes BDO, Guillén, Fernández & Asociados, emitido en fecha 28 de julio de 2004, sobre el balance general consolidado al 30 de junio de 2004, y sobre los estados consolidados conexos de resultados y aplicación del resultado neto, de cambios en el patrimonio y de flujos de efectivo por el semestre terminado en esa fecha, en nuestra opinión, los estados financieros adjuntos examinados por nosotros presentan razonablemente, en todos sus aspectos importantes, la situación financiera de Banesco Banco Universal, C.A., con Sucursal en el Exterior, al 30 de junio de 2004, y los resultados de sus operaciones y la aplicación de su resultado neto, sus cambios en el patrimonio y sus flujos de efectivo, por el semestre terminado en esa fecha, de conformidad con las normas de contabilidad establecidas por la Superintendencia de Bancos y Otras Instituciones Financieras.

8. Con base en lo antes expuesto, recomendamos a los señores accionistas que se aprueben los estados financieros de **Banesco Banco Universal, C.A., con la Sucursal en el Exterior**, correspondientes al semestre terminado el 30 de junio de 2004, presentados por la Junta Directiva, así como su gestión administrativa.
9. Como parte de nuestro trabajo, anexamos el balance general consolidado al 30 de junio de 2004, y los estados consolidados conexos de resultados y aplicación del resultado neto, de cambios en el patrimonio y de flujos de efectivo por el semestre terminado en esa fecha, así como algunas notas sobre determinados rubros de los estados financieros consolidados.



GORDY PALMERO
Comisario
C.P.C. 7202



IGOR WILLIAMS
Comisario
C.P.C. 20.427

08 de agosto de 2004

BANESCO BANCO UNIVERSAL, C.A.

BALANCE GENERAL CONSOLIDADO CON LA SUCURSAL EN EL EXTERIOR

AL 30 DE JUNIO DE 2004

(Expresados en miles de bolívares)

ACTIVO	
ACTIVO	
DISPONIBILIDADES	987.022.663
Efectivo	102.058.496
Banco Central de Venezuela	632.847.974
Bancos y otras instituciones financieras del país	4.804.283
Bancos corresponsales del exterior	138.766.766
Efectos de cobro inmediato	108.546.981
Provisión para disponibilidades	(1.837)
INVERSIONES EN TÍTULOS VALORES (Nota 2)	2.682.814.457
Colocaciones en el Banco Central de Venezuela y Operaciones Interbancarias	928.079.649
Inversiones en títulos valores para negociar	-
Inversiones en títulos valores disponibles para la venta	41.585.812
Inversiones en títulos valores mantenidos hasta su vencimiento	1.655.849.166
Inversiones de disponibilidad restringida	51.287.730
Inversiones en otros títulos valores	6.012.100
CARTERA DE CRÉDITOS (Nota 1)	1.238.632.479
Créditos vigentes	1.226.638.687
Créditos reestructurados	95.561.516
Créditos vencidos	43.728.779
Créditos en litigio	3.248.237
Provisión para cartera de créditos	(130.544.740)
INTERESES Y COMISIONES POR COBRAR (Nota 3)	92.837.691
Rendimientos por cobrar por disponibilidades	869.817
Rendimientos por cobrar por inversiones en títulos valores	68.042.255
Rendimientos por cobrar por cartera de créditos	35.734.557
Comisiones por cobrar	2.324.634
Provisión para rendimientos por cobrar y otros	(14.133.572)
INVERSIONES EN EMPRESAS FILIALES, AFILIADAS Y SUCURSALES (Nota 2):	13.709.490
Inversiones en empresas filiales y afiliadas	14.109.490
Provisión para inversiones en empresas filiales, afiliadas y sucursales	(400.000)
BIENES REALIZABLES (Nota 3)	13.443.902
BIENES DE USO (Nota 3)	325.815.127
OTROS ACTIVOS (Nota 3)	258.046.242
Total del Activo	5.612.322.051
CUENTAS CONTIGENTES DEUDORAS	168.977.547
ACTIVOS DE LOS FIDEICOMISOS	3.100.902.088
OTROS ENCARGOS DE CONFIANZA	33.949.240
CUENTAS DEUDORAS POR OTROS ENCARGOS DE CONFIANZA (FONDO MUTUAL HABITACIONAL)	598.844.385
OTRAS CUENTAS DE ORDEN DEUDORAS DEL FONDO MUTUAL HABITACIONAL	5.613.299
OTRAS CUENTAS DEUDORAS	8.203.282.346
OTRAS CUENTAS DE REGISTRO DEUDORAS	46.345.745

Véanse las notas a los estados financieros.

BANESCO BANCO UNIVERSAL, C.A.

BALANCE GENERAL CONSOLIDADO CON LA SUCURSAL EN EL EXTERIOR
AL 30 DE JUNIO DE 2004
(Expresados en miles de bolívars)

PASIVO Y PATRIMONIO

PASIVO

CAPTACIONES DEL PUBLICO

Depósitos en cuentas corrientes	4.460.671.534
Cuentas corrientes no remuneradas	2.107.910.941
Cuentas corrientes remuneradas	1.029.503.780
Otras obligaciones a la vista	1.078.407.161
Depósitos de ahorro	163.772.555
Depósitos a plazo	998.572.687
Titulos valores emitidos por la institución	1.189.538.969
Captaciones del público restringidas	838.220
	38.162

CAPTACIONES Y OBLIGACIONES CON EL BANCO NACIONAL DE AHORRO Y PRESTAMO

6.325.492

OTROS FINANCIAMIENTOS OBTENIDOS

Obligaciones con instituciones financieras del país hasta un año	113.327.951
Obligaciones con instituciones financieras del exterior hasta un año	34.487.967
Obligaciones por otros financiamientos hasta un año	75.343.177
Obligaciones por otros financiamientos a más de un año	-
	3.496.807

OTRAS OBLIGACIONES POR INTERMEDIACIÓN FINANCIERA

25.723.114

INTERESES Y COMISIONES POR PAGAR

Gastos por pagar por captaciones del público	8.892.406
Gastos por pagar por captaciones y obligaciones con el BANAP	8.624.589
Gastos por pagar por otros financiamientos obtenidos	54.847
	212.970

ACUMULACIONES Y OTROS PASIVOS

176.863.364

Total del Pasivo

4.791.803.861

PATRIMONIO (Nota 4)

Capital pagado	427.996.420
Reservas de capital	137.515.055
Resultados acumulados	287.962.815
Ganancia o pérdida no realizada en inversiones en titulos valores disponibles para la venta	12.770.837
Acciones en tesorería	(45.726.937)

Total del Patrimonio

820.518.190

Total del Pasivo y Patrimonio

5.612.322.051

Véanse las notas a los estados financieros.

BANESCO BANCO UNIVERSAL, C.A.

ESTADO DE RESULTADO Y APLICACIÓN DEL RESULTADO NETO CONSOLIDADO CON LA SUCURSAL EN EL EXTERIOR POR EL SEMESTRE TERMINADO AL 30 DE JUNIO DE 2004 (Expresados en miles de bolívares)

INGRESOS FINANCIEROS:	350.217.201
Ingresos por disponibilidades	1.865.293
Ingresos por inversiones en títulos valores	204.165.972
Ingresos por cartera de créditos	128.450.424
Ingresos por otras cuentas por cobrar	15.534.951
Otros ingresos financieros	200.561
GASTOS FINANCIEROS:	108.178.698
Gastos por captaciones del público	102.679.191
Gastos por captaciones y obligaciones con el Banco Nacional de Ahorro y Prestamo	329.085
Gastos por otros financiamentos obtenidos	794.525
Gastos por otras obligaciones por intermediación financiera	37.858
Otros gastos financieros	4.338.039
MARGEN FINANCIERO BRUTO	242.038.503
INGRESOS POR RECUPERACIONES DE ACTIVOS FINANCIEROS	10.522.601
GASTOS POR INCOBRABILIDAD Y DESVALORIZACIÓN DE ACTIVOS FINANCIEROS:	20.000.000
Gastos por incobrabilidad de créditos y otras cuentas por cobrar	20.000.000
MARGEN FINANCIERO NETO	232.561.104
Otros Ingresos Operativos	317.065.554
Otros Gastos Operativos	32.406.389
MARGEN DE INTERMEDIACIÓN FINANCIERA	517.169
MENOS:	
GASTOS DE TRANSFORMACIÓN	229.198.497
Gastos de personal	89.671.834
Gastos generales y administrativos	127.765.290
Aportes al Fondo de Garantía de Depósito y Protección Bancaria	9.157.704
Aportes a la Superintendencia de Bancos y Otras Instituciones Financieras	2.603.669
MARGEN OPERATIVO BRUTO	288.021.772
Ingresos por bienes realizables	6.111.254
Ingresos operativos varios	693.960
Gastos por bienes realizables	6.342.831
Gastos operativos varios	49.597.645
MARGEN OPERATIVO NETO	238.886.510
Ingresos extraordinarios	-
Gastos extraordinarios	1.575.837
RESULTADO BRUTO ANTES DE IMPUESTOS	237.310.673
IMPUESTO SOBRE LA RENTA	2.516.371
RESULTADO NETO	234.794.302
APLICACIÓN DEL RESULTADO NETO:	
Reserva legal	46.958.860
Utilidades estatutarias	821.780
Resultados acumulados	184.665.719
Aporte LOSEP	2.347.943

Véanse las notas a los estados financieros.

BANESCO BANCO UNIVERSAL, C.A.

ESTADO DE CAMBIOS EN EL PATRIMONIO CONSOLIDADO CON LA SUCURSAL EN EL EXTERIOR, POR EL SEMESTRE TERMINADO AL 30 DE JUNIO DE 2004
(Expresados en miles de bolívares)

	Resultados Acumulados			Ganancia o pérdida no realizada en inversiones en títulos valores disponibles para la venta	Acciones en Tesorería	Total del Patrimonio
	Capital Social	Reservas de Capital	Superávit por Aplicar			
Saldo al 31 de diciembre de 2003	427.996.420	90.556.195	161.682.301	-	161.682.301	644.551.125
Dividendos en Efectivo	-	-	(58.385.205)	-	(58.385.205)	(58.385.205)
Resultado Neto	-	-	234.794.302	-	234.794.302	234.794.302
Ganancia No Realizada en Inversiones en Títulos Valores Disponibles para la Venta	-	-	-	-	-	2.727.691
Aplicación del Resultado para la Constitución de la Reserva Legal	-	46.958.860	(46.958.860)	-	(46.958.860)	-
Aplicación del 1% del Resultado-LOSEP	-	-	(2.347.943)	-	(2.347.943)	(2.347.943)
Apartado para utilidades estatutarias	-	-	(821.780)	-	(821.780)	(821.780)
Superávit Restringido por Participación Patrimonial	-	-	(1.174.104)	1.174.104	-	-
Saldo al 30 de junio de 2004	427.996.420	137.515.055	286.788.711	1.174.104	287.962.815	820.518.190
					(45.726.937)	

Véase las notas a los estados financieros.

BANESCO BANCO UNIVERSAL, C.A.

ESTADOS DE FLUJOS DE EFECTIVO CONSOLIDADOS CON LA SUCURSAL EN EL EXTERIOR POR EL SEMESTRE TERMINADO AL 30 DE JUNIO DE 2004

(Expresados en miles de bolívares)

FLUJO DE EFECTIVO DE ACTIVIDADES DE OPERACIÓN

Resultado neto del ejercicio	234.794.302
Ajuste para conciliar el resultado del ejercicio con el efectivo provisto por las operaciones	
Provisión para incobrabilidad de cartera de créditos	20.000.000
Provisión para incobrabilidad de otros activos	5.779.455
Depreciación de bienes de uso	9.147.010
Apartado de bienes realizables	5.650.834
Ganancia neta por participación en empresas filiales y afiliadas	(999.674)
Ganancia neta en venta de bienes realizables	(5.423.317)
Amortización de otros activos	19.202.722
Provisiones para prestaciones sociales	11.371.934
Amortización primas y descuentos	6.755.590
Cambios en activos y pasivos	
Variación neta de inversiones para negociar	30.895
Variación neta de intereses y comisiones por cobrar	(18.001.881)
Variación neta de otros activos	2.557.605
Variación neta de intereses y comisiones por pagar	983.040
Variación neta de acumulaciones y otros pasivos	15.489.836
Efectivo neto provisto por las actividades operativas	<u>307.338.351</u>

FLUJO DE EFECTIVO DE ACTIVIDADES DE FINANCIAMIENTO:

Variación neta de captaciones del público	915.509.157
Variación neta de obligaciones con el Banap	5.925.046
Variación neta de otros financiamientos obtenidos	14.087.164
Variación neta de otras obligaciones por intermediación financiera	16.138.141
Decreto de dividendos	(58.385.205)
Efectivo neto provisto por las actividades de financiamiento	<u>893.274.303</u>

FLUJO DE EFECTIVO DE ACTIVIDADES DE INVERSIÓN:

Variación neta de cartera de créditos	(308.835.707)
Variación neta de inversiones Colocaciones con BCV e Interbancarias	312.515.639
Variación neta de inversiones disponibles para la venta	180.611.026
Variación neta de inversiones mantenidas hasta su vencimiento	(1.191.638.449)
Variación neta de inversiones en otros títulos valores	2.122.075
Variación neta de inversiones de disponibilidad restringida	37.300.551
Variación neta de inversiones en empresas filiales, afiliadas y sucursales	(990.232)
Variación neta de bienes realizables	7.961.326
Variación neta de bienes de uso	(41.528.710)
Efectivo neto usado en actividades de inversión	<u>(1.002.482.481)</u>

VARIACIÓN NETA DE DISPONIBILIDADES

DISPONIBILIDADES, al comienzo del semestre	789.398.239
DISPONIBILIDADES, al final del semestre	<u>987.528.412</u>

Véanse las notas a los estados financieros.

Notas a los Estados Financieros

1. CARTERA DE CREDITOS

La clasificación de la Cartera de Créditos al 30 de junio de 2004, es la siguiente en miles de bolívares:

Por Clasificación:

Créditos Vigentes	1.226.638.687
Créditos Reestructurados	95.561.516
Créditos Vencidos	43.728.779
Créditos en Litigio	3.248.237
	<u>1.369.177.219</u>
Menos: Provisión para Cartera de Créditos	<u>(130.544.740)</u>
	<u>1.238.632.479</u>

Por Tipo de Créditos:

Tarjetas de Crédito	346.922.513
En Cuotas	304.339.951
A Plazo Fijo	238.173.651
Créditos Hipotecarios para Adquisición o Remodelación de Viviendas	98.560.529
Crédito Agrícola en Cuotas	86.619.743
Créditos Agrícola a Plazo Fijo	69.671.241
Créditos otorgados a Microempresarios	37.804.166
Cartas de Crédito Emitidas Negociadas	36.498.936
Créditos Otorgados a Tasa de Interés Preferencial	29.750.000
Créditos adaptados a la Resolución N° 056.03	27.478.776
En Cuentas Corrientes	25.448.721
Créditos por Reportos Vigentes	24.927.981
A Directores y Empleados	18.242.363
Documentos Descontados	16.225.479
Con Recursos de Programas Especiales de Financiamiento	4.931.950
Deudores por Garantía Otorgadas	1.799.409
Arrendamientos Financieros	867.569
Vehículos	765.069
Otros Créditos	149.172
	<u>1.369.177.219</u>
Provisión para Cartera de Créditos	<u>(130.544.740)</u>
	<u>1.238.632.479</u>

Por Tipo de Riesgos:

Riesgo Normal	574.528.294
Riesgo Potencial	188.828.301
Riesgo Real	11.719.670
Alto Riesgo	18.691.426
Irrecuperables	6.381.713
Total 500 Mayores Deudores	<u>800.149.404</u>
Resto de la Cartera de Créditos	<u>569.027.815</u>
	<u>1.369.177.219</u>

BANESCO BANCO UNIVERSAL, C.A., CON LA SUCURSAL EN EL EXTERIOR

Notas a los Estados Financieros

Por Tipo de Garantías:

Sin Garantía (*)	604.605.856
Prendaria	268.971.903
Hipotecaria Inmobiliaria	258.317.718
Aval y Fianza	161.369.005
Documentos Mercantiles	51.350.300
Hipotecaria Mobiliaria	18.417.954
Otro Tipo de Garantía	3.004.893
Prenda sin Desplazamiento	2.620.313
Fiduciaria	519.277
	<u>1.369.177.219</u>

(*) La clasificación "Sin Garantía" incluye Bs. 346.922.513 miles, correspondiente a la cartera de Tarjetas de Crédito.

Por Tipo de Actividad Económica:

Establecimientos Financieros, Seguros, Bienes Agrícola, Pesquera y Forestal	687.001.969
Industria Manufacturera	159.331.451
Comercio Mayor y Detal Restaurantes y Hoteles	136.098.134
Construcción	106.745.354
Servicios Comunales, Sociales y Personales	90.602.919
Electricidad, Gas y Agua	78.629.515
Transporte, Almacenamiento y Comunicaciones	63.722.786
Explotación de Minas e Hidrocarburos	46.310.637
	734.454
	<u>1.369.177.219</u>

Por Vencimientos:

Hasta 30 días	128.249.332
31 a 60 días	27.734.366
61 a 90 días	44.012.394
91 a 180 días	83.995.640
181 a 360 días	273.195.756
Mayores a 360 días	765.012.715
Cartera Vencida y en Litigio	46.977.016
	<u>1.369.177.219</u>

A continuación presentamos el movimiento en la provisión para la cartera de créditos durante el semestre terminado el 30 de junio de 2004, en miles de bolívares, es el siguiente:

Saldo al Inicio del Semestre	120.789.788
Efecto Traducción Sucursal de Panamá	1.739.212
Más: Provisión con cargo a Gasto por Incobrabilidad de Créditos y Otras Cuentas por Cobrar	20.000.000
Menos: Castigos:	
Tarjetas de Crédito	5.178.849
Pagarés	4.422.086
Otros -Capital Cartera de Créditos Vencidos	2.142.190
Créditos Indexados	168.374
Total Castigos	<u>11.911.499</u>
Reclasificación a la Cuenta de Provisión de Rendimientos por Cobrar	72.761
Saldo al Final del Semestre	<u>130.544.740</u>

Notas a los Estados Financieros

1. La evaluación de la cartera de créditos se efectuó tomando como base los parámetros establecidos por la Superintendencia de Bancos y Otras Instituciones Financieras, así como el trabajo realizado por los Contadores Públicos Independientes BDO, Guillén Fernández & Asociados, para el semestre terminado el 30 de junio de 2004. A continuación presentamos los resultados de la evaluación realizada sobre los rubros Cartera de Créditos y Rendimientos por Cobrar de la Cartera de Créditos y Otros, expresado en miles de bolívares:

Concepto	Párrafo N°	Provisión Mantenida	Provisión Requerida	Sobre (Sub)
Evaluación de la Provisión Específica de los 500 Mayores Deudores		31.733.986	36.385.657	(4.651.671)
Total 500 Mayores Deudores	1.1	31.733.986	36.385.657	(4.651.671)
Evaluación de la Provisión Específica del Resto de la Cartera	1.2	4.927.354	4.927.354	-
Evaluación Sobregiros Cuenta Corriente (No incluidos en los 500 Mayores Deudores)		1.269.776	1.269.776	-
Evaluación Provisión Genérica de la Cartera de Créditos	1.3	54.304.303	13.277.392	41.026.911
Evaluación de la Provisión - Tarjetas de Crédito		6.898.654	6.898.654	-
Evaluación de la Provisión de la Cartera de la Sucursal- Panamá		10.435.276	17.205.248	(6.769.972)
Estimado de Provisión Diferencial- Créditos Indexados		20.975.391	20.975.391	-
Total Provisión Cartera de Créditos		130.544.740	100.939.472	29.605.268
Evaluación de la Provisión de los Rendimientos por Cobrar de la Cartera de Créditos	2	14.133.572	6.790.952	7.342.620
Total Rendimientos por Cobrar Cartera de Créditos		14.133.572	6.790.952	7.342.620
Exceso de Provisión				36.947.888

En base de lo anterior, al 30 de junio de 2004, la provisión mantenida para el rubro de Cartera de Créditos y Rendimientos por Cobrar de Cartera, presenta una sobrestimación neta de provisión de Bs. 36.947.888 miles. El Banco durante el semestre mantuvo constante seguimiento sobre la cartera de créditos y sobre los rendimientos generados por dicha cartera. La Gerencia del Banco consideró mantener este exceso al 30 de junio de 2004, como una provisión voluntaria, de acuerdo a lo establecido en el Manual de Bancos y Otras Instituciones Financieras.

Al 30 de junio de 2004, Banesco Banco Universal, C.A., mantiene en sus libros Bs. 17.205.248 miles, para cubrir los requerimientos de provisión de la Sucursal Panamá, tomando en consideración que su Sucursal en Panamá mantiene registrados en libros una provisión de Bs. 10.435.276 miles.

Al 30 de junio de 2004, el Banco castigó Bs. 11.911.499 miles, por concepto de créditos irrecuperables. Durante este semestre la Sucursal Panamá no realizó castigos de su cartera de créditos.

Notas a los Estados Financieros

Al cierre del segundo semestre del 2003, el Banco procedió a constituir una provisión de Bs. 20.975.391 miles, contra la cuenta de Gastos Diferidos en base a los saldos que mantiene registrados en libros a esa fecha, dentro de la cartera de créditos, originados por los diferenciales en los recálculos y ajustes realizados sobre la cartera indexada, durante el primer semestre del 2003, tomando en consideración las decisiones señaladas en la Sentencia emitida por la Sala Constitucional del Tribunal Supremo de Justicia de fecha 16 de diciembre de 2003.

El Banco se encuentra en espera de las Normas que deben ser dictadas por el Banco Nacional de Ahorro y Préstamo (BANAP), para efectos de proceder a los cálculos definitivos que se debe aplicar para el recálculo y reestructuración de los créditos indexados, conforme a lo establecido por la Sala Constitucional del Tribunal Supremo de Justicia, el 16 de diciembre de 2003. La Gerencia estima que el efecto del recálculo de los créditos indexados no superará la provisión creada para tal fin y, en caso de superarla, el exceso sería cubierto con la provisión voluntaria de Bs. 36.947.888 miles, mantenida dentro de la cartera de créditos.

1.1. El resultado de la evaluación de los deudores incluidos en el formulario denominado quinientos (500) mayores deudores, por categoría de riesgo, y su correspondiente provisión requerida, expresada en miles de bolívares:

	Según Banco		Sobre o (Subestimación) Venezuela	Según Auditoria	
	Cartera de Créditos Venezuela	Provisión Mantenida Venezuela		Provisión Requerida Venezuela	Cartera de Créditos Venezuela
Riesgo Normal	639.447.868				574.528.294
Riesgo Potencial	126.254.346		(4.228.409)	15.668.429	188.828.301
Riesgo Real	9.374.051	1.619.390	(423.262)	2.042.652	11.719.670
Alto Riesgo	18.691.426	12.604.914		12.604.914	18.691.426
Irrecuperables	6.381.713	6.069.662		6.069.662	6.381.713
Total 500 Mayores Deudores	<u>800.149.404</u>	<u>31.733.986</u>	<u>(4.651.671)</u>	<u>36.385.657</u>	<u>800.149.404</u>

Al 30 de junio de 2004, la evaluación de la cartera de créditos basada en quinientos sesenta y dos (562) mayores deudores, alcanzó el sesenta por ciento (60%) del total de la cartera de créditos. El resto de la cartera de créditos se evaluó de acuerdo con el porcentaje de riesgo, determinado al dividir el total de las provisiones específicas entre el capital de los créditos que constituyen los mayores deudores, dicho porcentaje es 3,713% (Ver punto 1.2).

1.2. La composición de la cartera evaluada en forma específica y el porcentaje que esta evaluación representa sobre el total de la cartera de créditos, se detalla a continuación:

Notas a los Estados Financieros

	Capitales Evaluados	Porcentaje de Evaluación de la Cartera de Créditos	Provisión Requerida
Evaluación de los Mayores Deudores	800.149.404	60,04%	36.385.657
Sobregiros no incluidos en los 500 Mayores Deudores	4.935.821	0,37%	1.269.776
Tarjetas de Crédito	346.922.513	26,03%	6.898.654
Evaluación Otros Créditos Hipotecarios	47.956.227	3,60%	-
Total Cartera Evaluada –Específica	1.199.963.965	90,04%	44.554.087
Total Cartera No Analizada – Venezuela	132.707.176	9,96%	-
Total Cartera de Crédito – Venezuela	1.332.671.141	100%	-
Total Cartera de Crédito – Panamá	36.506.078	-	-
Total Cartera de Créditos	1.369.177.219	-	-

La determinación del porcentaje de provisión a ser aplicado sobre la cartera de créditos no analizada, se presenta a continuación, expresada en miles de bolívares:

	Capital	Provisión Requerida	% a ser Aplicado a la Cartera No Analizada
Total Cartera Evaluada – Venezuela	1.199.963.965	44.554.087	3,713%
Total Cartera no Analizada–Venezuela	132.707.176	-	-
Provisión Requerida:			
S/Auditoría	4.927.354	-	-
S/Banco	4.927.354	-	-
	-	-	-

1.3. Los cálculos efectuados para la determinación de la provisión genérica al 30 de junio de 2004, se basan en las normas e instrucciones establecidas por la Superintendencia de Bancos y Otras Instituciones Financieras. A continuación presentamos los resultados de los cálculos efectuados, expresados en miles de bolívares:

	Cartera de Créditos- Venezuela			Provisión Genérica	
	Capital	Cartera Créditos Agrícolas	Cartera Neta	Res. N° 009-1197 del 27/11/1997	Total
Saldo al 30 de junio de 2004	1.332.671.141	4.931.949	1.327.739.192	1%	13.277.392
Provisión Genérica:					
S/Auditoría					13.277.392
S/Banco					54.304.303
Exceso de Provisión Genérica					41.026.911

Notas a los Estados Financieros

1.4. De acuerdo con lo establecido en el Manual de Bancos, los Bancos Universales deberán tener un índice de cobertura de un ciento por ciento (100%) del saldo de la cartera inmovilizada (vencida y en litigio). A continuación presentamos los resultados obtenidos de la evaluación efectuada al 30 de junio de 2004, expresados en miles de bolívares:

<u>Concepto</u>	<u>Monto</u>	<u>Porcentaje Provisión</u>	<u>Monto Provisión</u>
Cartera Inmovilizada:			
Vencida	43.728.779	100	43.728.779
Litigio	3.248.237	100	3.248.237
Provisión Requerida			<u>46.977.016</u>
Provisión Mantenido			<u>130.544.740</u>

De acuerdo con la evaluación anterior, el Banco cumple con los niveles de cobertura de provisión sobre la cartera de créditos inmovilizada, establecidos por el Organismo Contralor.

2. A continuación se presentan los resultados de provisión obtenidos de la evaluación realizada sobre los Rendimientos por Cobrar de la Cartera de Créditos, considerando los parámetros establecidos en el Manual de Contabilidad emitido por la Superintendencia de Bancos y Otras Instituciones Financieras, expresado en miles de bolívares:

<u>Concepto</u>	<u>Provisión Requerida</u>
Rendimientos Vencidos sobre Préstamos Vencidos – Registrados en la Cuenta Rendimientos por Cobrar Vencidos	5.100.122
Intereses sobre Préstamos Clasificados en Riesgo B, C, D y E	1.690.830
Provisión Requerida S/ Auditores	6.790.952
Provisión Mantenido S/ Banco	14.133.572
Exceso de Provisión S/ Rendimientos Por Cobrar	<u>7.342.620</u>

- Al 30 de junio de 2004, el Banco mantiene provisionados los rendimientos por cobrar en un cien por ciento (100%) de los créditos que se mantienen clasificados con riesgo C, D, y E, dentro de la cartera de créditos.
- El Banco al 30 de junio de 2004, mantiene registrada la provisión específica y la provisión genérica en cuentas separadas, de acuerdo a lo parámetros establecidos en el Manual de Contabilidad de la Superintendencia de Bancos y Otras Instituciones Financieras.
- Al 30 de junio de 2004, la cartera de créditos incluye créditos vencidos y en litigio por Bs. 46.977.016 miles, sobre los cuales el Banco no acumula intereses, de acuerdo a lo establecido por la Superintendencia de Bancos y Otras Instituciones Financieras.
- Al 30 de junio de 2004, el Banco castigó capitales por Bs. 11.911.499 miles, por concepto de créditos irrecuperables, los cuales incluyen castigos de la Sucursal de Panamá por Bs. 188.155 miles.

Notas a los Estados Financieros

7. El Banco mantiene créditos a microempresarios equivalente al 3,67% de su cartera bruta al 30 de junio de 2004, el cual se encuentra conforme a los parámetros establecidos en la Ley.
8. Al 30 de junio de 2004, el Banco mantiene créditos destinados al Sector Agrícola equivalente al 15,46% de su cartera bruta, a esa fecha.
9. Al 30 de junio de 2004, la cartera de créditos incluye Bs. 21.915.628 miles, por concepto de créditos reestructurados (créditos hipotecarios indexados fuera del Sistema de Ahorro Habitacional Vigente). Asimismo, incluye Bs. 108.862 miles, por concepto de créditos reestructurados. (créditos hipotecarios indexados bajo el Sistema de Ahorro Habitacional Vigente).
10. Al 30 de junio de 2004, el Banco dejó de reconocer intereses por créditos vencidos y en litigio por Bs. 1.095.700 miles, los cuales se registraron en Cuentas de Orden – Rendimientos por Cobrar. Asimismo, durante el semestre, el Banco cobró Bs. 3.650.260 miles, sobre los montos mantenidos como diferidos en semestres anteriores.
11. Al cierre del segundo semestre del 2003 el Banco procedió a constituir una provisión de Bs. 20.975.391 miles, contra la cuenta de Gastos Diferidos, en base a los saldos que mantenía registrados al cierre del mes de diciembre de 2003, relacionada con los diferenciales originados en los recálculos y ajustes efectuados sobre los créditos indexados, efectuados durante el primer semestre del 2003, tomando en consideración las decisiones señaladas en la Sentencia emitida por la Sala Constitucional del Tribunal Supremo de Justicia de fecha 16 de diciembre de 2003.

Actualmente, el Banco se encuentra en espera de las Normas que deben ser dictadas por el Banco Nacional de Ahorro y Préstamo (BANAP), para efectos de proceder a los cálculos definitivos que se deben aplicar para el recálculo y reestructuración de los créditos indexados, conforme a lo establecido por la Sala Constitucional del Tribunal Supremo de Justicia, el 16 de diciembre de 2003. La Gerencia estima que el efecto del recálculo de los créditos indexados no superará la provisión creada para tal fin y, en caso de superarla, el exceso sería cubierto con la provisión voluntaria de Bs. 36.947.888 miles, mantenida dentro de la cartera de créditos.

12. El 02 de julio de 2004, el Banco recibió el Oficio N° SBIF-GGI-GI3-09368, de fecha 30 de junio de 2004, a través del cual el Organismo Contralor efectúa una serie de observaciones sobre el área de tarjetas de créditos, y le requiere la presentación de un cronograma de ejecución, indicando los procesos de automatización y fecha de culminación, el cual no podrá exceder del 30 de septiembre de 2004.

En fecha 28 de julio de 2004, el Banco remitió comunicación a la Superintendencia de Bancos y Otras Instituciones Financieras, indicando el cronograma de ejecución de las pruebas pendientes a realizarse durante el mes de septiembre y cuya información estará disponible ante ese Organismo a partir del 20 de septiembre de 2004.

A la fecha de este informe, el Banco se encuentra culminando el proceso de optimización al área de Tarjetas de Créditos, sin embargo, basado en los resultados obtenidos en la evaluación efectuada por los auditores externos, consideramos que en caso de

Notas a los Estados Financieros

determinarse algún ajuste, el mismo, no tendrá un efecto significativo sobre los estados financieros por el semestre terminado al 30 de junio de 2004.

13. Como resultado de la evaluación efectuada al 30 de junio de 2004, al rubro de Cartera de Créditos, consideramos que las provisiones mantenidas por el Banco en este rubro son razonables.

2. INVERSIONES EN TÍTULOS VALORES

2.1 Al 30 de junio de 2004, el detalle de las Colocaciones en el Banco Central de Venezuela y operaciones interbancarias, presentadas a su valor de realización es el siguiente, en miles de bolívares:

	N° de Acciones/ Títulos	Rango de Intereses	Valor Nominal	Valor de Realización/ Valor en Libros
Colocaciones en el Banco Central de Venezuela y Operaciones Interbancarias				
Colocaciones en el Banco Central de Venezuela	56	12% - 13%	1.596.700.000	1.596.700.000
Certificados de Ahorro en Instituciones Financieras del País				
Del Sur Banco Universal, C.A.	1	12%	87.124	87.124
Obligaciones Overnight – Sucursal Panamá				
Citibank N.A., Venezuela - Banco Universal	1	1%	30.403.800	30.403.800
Sub-Total Colocaciones en el Banco Central de Venezuela y Operaciones Interbancarias			1.627.190.924	1.627.190.924
Inversiones Cedidas a través de Participaciones	-	2% - 16,5%	(699.111.275)	(699.111.275)
Total Inversiones en el Banco Central de Venezuela y Operaciones Interbancarias			928.079.649	928.079.649

Al 30 de junio de 2004, el Banco mantiene registrado dentro de la cuenta Colocaciones en el Banco Central de Venezuela, Bs. 431.099.000 miles, correspondientes a operaciones de absorción efectuadas por el Banco Central a través de repos. Cabe destacar que el Banco Central de Venezuela actuando en su carácter de autoridad monetaria, ha venido convocando a los Bancos Universales, Comerciales, de Inversión, Hipotecarios y Entidades de Ahorro y Préstamo a la participación activa en la denominada subasta competitiva, como parte de la ejecución de su política monetaria.

Al 30 de junio de 2004, el Banco reclasificó a éste rubro Bonos de la Deuda Pública Nacional, registrados en el rubro Inversiones Mantenido Hasta su Vencimiento, por Bs. 141.717.539 miles, generando ganancias por concepto de valoración de mercado de los referidos títulos valores por Bs. 7.574.846 miles, las cuales se incluyen en la cuenta Ganancias Realizadas en Inversiones en Títulos Valores para Negociar. Estas reclasificaciones fueron aprobadas por el Comité de Inversiones y notificadas a la Superintendencia de Bancos y Otras Instituciones Financieras.

BANESCO BANCO UNIVERSAL, C.A., CON LA SUCURSAL EN EL EXTERIOR

Notas a los Estados Financieros

2.2 Al 30 de junio de 2004, el detalle de las Inversiones en Títulos Valores Disponibles para la Venta, presentados a su valor razonable de mercado, en miles de bolívares, es el siguiente:

	N° de Acciones/ Títulos	Rango de Intereses / Participación	Valor Nominal	Costo de Adquisición	Ganancia No Realizada	Pérdida No Realizada	Valor en Libros / Valor Razonable de Mercado
Inversiones en Títulos Valores Disponibles para la Venta							
Participación en Instituciones Financieras del País:							
Banco Interamericano de Ahorro y Préstamo, S.A. (BIAPE)	978	0,3821%	187.307	187.307	11.524	-	198.831
Banco Occidental de Descuento, Banco Universal, C.A.	315.671	0,019%	31.567	2.683	139.369	-	142.052
			<u>218.874</u>	<u>189.990</u>	<u>150.893</u>	-	<u>340.883</u>
Participación en Empresas Privadas no Financieras del País:							
Fondo de Valores Inmobiliarios, S.A.C.A.	270.731.850	6,131%	2.707.319	6.865.364	11.815.134	-	18.680.498
Venezuela Invest LTD	968.750	12,50%	9.688	1.573.556	294.431	-	1.867.987
Banesco Renta Variable, Entidad de Inversión Colectiva, Fondo Mutual de Capital Abierto, S.A. (Nota 21)	198.378	15,122%	198.378	58.000	161.583	-	219.583
Banesco Seguros, C.A. (Nota 21)	25.500	1,244%	25.500	25.500	181.880	-	207.380
Corporación Suiche 7B, C.A.	15.924	2,062%	15.924	2.947	92.856	-	95.803
CORIMON, C.A.	23.285	1%	116.428	135.909	-	66.054	69.855
Banesco Renta Fija, Entidad de Inversión Colectiva, Fondo Mutual de Capital Abierto, S.A. (Nota 21)	18.509	1,24%	18.509	5.093	40.743	-	45.836
Caja Venezolana de Valores, C.A.	200	0,167%	1.292	1.487	2.738	-	4.225
Sociedad Nacional de Garantías Recíprocas para la Pequeña y Mediana Industria. (SOGAMPI)	3.146	0,031%	3.146	2.075	2.035	-	4.110
			<u>3.096.184</u>	<u>8.669.931</u>	<u>12.591.400</u>	<u>66.054</u>	<u>21.195.277</u>
Participación en Empresas Privadas - Sucursal Panamá:							
Excel Bank National Association	1.208		1.468.173	1.468.173	-	-	1.468.173
			<u>1.468.173</u>	<u>1.468.173</u>	-	-	<u>1.468.173</u>
Participación en Empresas Privadas no Financieras del Exterior							
Raleigh Capital Holdings L.T.D.	849.531	12%	32.540.435	18.581.479	-	-	18.581.479
Total Inversiones en Títulos Valores Disponibles para la Venta			<u>37.323.666</u>	<u>28.909.573</u>	<u>12.742.293</u>	<u>66.054</u>	<u>41.585.812</u>

Los vencimientos de las Inversiones en Títulos Valores Disponibles para la Venta, en miles de bolívares, son los siguientes:

30 de junio de 2004	
Costo de Adquisición	Valor Razonable de Mercado
28.909.573	41.585.812
<u>28.909.573</u>	<u>41.585.812</u>
Más de diez años	

BANESCO BANCO UNIVERSAL, C.A., CON LA SUCURSAL EN EL EXTERIOR

Notas a los Estados Financieros

Durante el mes de diciembre del 2003, el Banco adquirió 849.531 acciones preferidas clase "A", de la Sociedad Raleigh Capital Holdings, LTD., por Bs. 18.581.479 miles. El valor nominal de estas acciones es de Bs. 32.000, cada una, y producirán un rendimiento del 12% anual pagadero semestralmente, no son amortizables, no otorgan derecho a voto y serán redimibles en un plazo máximo de 5 años.

2.3 Las Inversiones en Títulos Valores Mantendidas hasta su Vencimiento, al 30 de junio de 2004, corresponden a títulos valores sobre los cuales el Banco tiene la intención firme y la capacidad de mantenerlos hasta su vencimiento. El detalle de las mismas, expresado en miles de bolívares, es el siguiente :

		30 de junio de 2004							
		N° de Acciones/ Títulos	Rango de Intereses	Valor Nominal	Amortizado/ Valor en Libros	Ganancia Bruta No Realizada	Pérdida Bruta No Realizada	Valor Razonable de Mercado	
Inversiones en Títulos Valores Mantendidos hasta su Vencimiento									
Letras del Tesoro - Cartera de Sucursal Panamá									
		96	4%	45.964.800	46.471.134	-	2.721.837	43.749.297	
			14,18% -						
		287	17,38%	1.043.085.386	1.016.700.810	26.384.576	-	1.043.085.386	
			13,99% -						
		235	16,13%	491.969.502	462.671.681	19.114.692	-	481.786.373	
				1.535.054.888	1.479.372.491	45.499.268	-	1.524.871.759	
Otros Títulos Valores Emitidos o Avalados por la Nación:									
	Bonos Globales 2027	551,7080	9,25%	264.157.790	236.324.226	-	12.054.262	224.269.964	
	Bonos Globales 2013	478,0080	10,75%	228.870.230	229.846.994	-	2.853.500	226.993.494	
	Bonos Globales 2010	388,1760	5,375%	185.858.669	147.869.208	251.369	567.380	147.553.197	
	Bonos Debt Conversion Bonds (DCB)	182,9927	2,75%	87.616.895	83.548.103	-	93.011	83.455.092	
	Bonos Par "A"	132,30	6,75%	63.345.240	58.754.362	-	2.535.461	56.218.901	
	Bonos Globales 2018	157,1479	7%	75.242.405	57.150.166	-	2.191.834	54.958.332	
	Bonos Par "B"	105	6,75%	50.274.000	47.269.530	-	2.777.040	44.492.490	
	Bono Soberano de Venezuela 2011	82,208	2,15%	39.361.190	30.225.652	206.804	93.365	30.339.291	
	Petróleos de Venezuela 2008	14,80	6,80%	7.086.240	6.988.804	168.298	-	7.157.102	
	Bonos Globales 2034	13,80	8,125%	6.607.440	6.153.179	-	192.323	5.960.856	
	Bonos Corporativos 2010	8	8,875%	3.830.400	3.961.591	14.096	-	3.975.687	
	Bonos Corporativos 2013	7,60	9,125%	3.830.400	3.892.644	26.740	-	3.919.384	
	Petrozuata Finance 2008	8	7,63%	3.830.400	3.883.068	-	14.364	3.868.704	
	Bonos Corporativos 2009	7,60	9%	3.638.880	3.643.429	-	150.104	3.493.325	

BANESCO BANCO UNIVERSAL, C.A., CON LA SUCURSAL EN EL EXTERIOR

Notas a los Estados Financieros

		30 de junio de 2004						
		N° de Acciones/ Títulos	Rango de Intereses	Valor Nominal	Amortizado/ Valor en Libros	Ganancia Bruta No Realizada	Pérdida Bruta No Realizada	Valor Razonable de Mercado
Petróleos de Venezuela 2012		4	8,50%	1.915.200	1.903.230	26.978	-	1.930.208
Títulos de Crédito Pago Deuda Privada								
Venezolana		0.4280	3,4%	204.911	204.911	-	-	204.911
Par Bonds República de Perú		0.3240	3%	155.131	127.983	5.430	-	133.413
Perú PDI Bonds		0.2933	5%	140.422	115.849	4.746	-	120.595
Bonos Brasil (E1.L.PERM. BR)		0.1049	2%	50.236	33.658	15.824	-	49.482
Bonos Brasil (Par Z - LPERM. RG)		0.0080	6%	3.830	2.681	306	-	2.987
				<u>1.026.019.909</u>	<u>921.899.468</u>	<u>720.591</u>	<u>23.522.644</u>	<u>899.097.415</u>
Depósitos a Plazo en Instituciones								
Financieras del Exterior:		1	15,00%	305.715.000	305.715.000	-	-	305.715.000
Lehman Brothers Inc.		1	0,99%	282.292	282.292	-	-	282.292
Wachovia Bank				<u>305.997.292</u>	<u>305.997.292</u>	-	-	<u>305.997.292</u>
				<u>2.913.036.889</u>	<u>2.753.740.385</u>	<u>46.219.859</u>	<u>26.244.481</u>	<u>2.773.715.763</u>
Sub-Total Inversiones en Títulos Valores								
Mantenidos Hasta su Vencimiento								
Inversiones Ceditas:								
Inversiones Ceditas a Través de Participaciones		-	2% - 16%	(949.963.592)	(949.963.592)	-	20.004.073	(929.959.519)
Inversiones Ceditas a Través de Cuentas de Fondos de Activos Líquidos		-	1% - 5%	(147.927.627)	(147.927.627)	-	3.115.020	(144.812.607)
				<u>(1.097.891.219)</u>	<u>(1.097.891.219)</u>	-	<u>23.119.093</u>	<u>(1.074.772.126)</u>
Total Inversiones Ceditas				<u>1.815.145.670</u>	<u>1.655.849.166</u>	<u>46.219.859</u>	<u>3.125.388</u>	<u>1.698.943.637</u>
Total Inversiones en Títulos Valores								
Mantenidos hasta su Vencimiento								

Los vencimientos de las Inversiones en Títulos Valores Mantenidos hasta su Vencimiento, en miles de bolívares, son los siguientes:

	Costo Amortizado/ Valor en Libros	Valor Razonable de Mercado
Hasta seis meses	568.268.631	572.258.840
Entre seis meses y un año	341.983.935	350.771.637
Entre uno a cinco años	942.121.770	973.553.174
Más de 10 años	901.366.049	877.132.112
	<u>2.753.740.385</u>	<u>2.773.715.763</u>

Notas a los Estados Financieros

Los rubros de "Otros Ingresos Operativos" y "Otros Gastos Operativos", al 30 de junio de 2004, incluyen las ganancias o pérdidas generadas en el Banco por la venta de títulos valores registradas como Inversiones Mantenido Hasta su Vencimiento, según el siguiente detalle en miles de bolívares:

Ventas Realizadas	<u>2.871.814.413</u>
Ganancias Netas Moneda Nacional	83.611.877
Ganancias Netas Realizadas	<u>83.611.877</u>

El Banco mantiene Títulos Valores denominados en moneda extranjera, los cuales se encuentran en custodia en otras instituciones financieras extranjeras. Al 30 de junio de 2004, los títulos valores de la cartera propia y/o cedida, se encuentran en el Bank Fur Arbeit Und Wirtschaft (Bawag), Lehman Brothers Inc., UBS International Inc, HSBC Republic Bank (Suisse) S.A., Clearstream Banking (Cedel), Citibank, N.A., Bank Jacob Safra Swtzerland y Miura Financial Services Inc.

Las Inversiones Mantenido hasta su Vencimiento, se presentan a su costo de adquisición, ajustadas por las amortizaciones de las primas y descuentos y se provisionan cuando exista una pérdida permanente en su valor de mercado. Durante el semestre terminado el 30 de junio de 2004, la cotización de los Bonos de la Deuda Pública Externa ha presentado un comportamiento variado.

2.4 El detalle de las inversiones de Disponibilidad Restringida, expresado en miles de bolívares, es el siguiente:

		30 de junio de 2004					
		N° de Acciones/ Títulos	Rango de Intereses / Participación	Valor Nominal	Costo de Adquisición	Valor Razonable de Mercado	Valor en Libros
Inversiones de Disponibilidad Restringida							
Títulos Valores Cedidos en Garantía:							
Depósitos a Plazos:							
	American Express	3	0,9850%	21.091.917	21.091.917	21.091.917	21.091.917
	Wachovia Bank	2	0,99%	11.953.092	11.953.092	11.953.092	11.953.092
	Bank of America	1	0,7870%	10.717.535	10.717.535	10.717.535	10.717.535
	Bank of America- Sucursal Panamá	1	0,7982 %	1.762.181	1.762.181	1.762.181	1.762.181
	Commerzbank, N.A.	1	0,12%	22.982	22.982	22.982	22.982
				<u>45.547.707</u>	<u>45.547.707</u>	<u>45.547.707</u>	<u>45.547.707</u>
Otras Inversiones de Disponibilidad Restringida:							
	Contrato Fideicomiso Banco Industrial de Venezuela, S.A.C.A.	2	6,75%	5.559.825	5.559.825	4.934.346	4.986.163
	Fondos Entregados en Fideicomiso al Banco Nacional de Ahorro y Préstamo (BANAP)	1	1,78% - 2,27%	753.860	753.860	753.860	753.860
Total Inversiones de Disponibilidad Restringida				<u>51.861.392</u>	<u>51.861.392</u>	<u>51.235.913</u>	<u>51.287.730</u>

Notas a los Estados Financieros

Los vencimientos de las Inversiones de Disponibilidad Restringida, en miles de bolívares, son los siguientes:

	30 de junio de 2004	
	Costo de Adquisición	Valor de Mercado
Hasta seis meses	45.547.707	45.547.707
Más de diez años	6.313.685	5.688.206
	<u>51.861.392</u>	<u>51.235.913</u>

El Banco mantiene un fideicomiso de inversión en el Banco Industrial de Venezuela, C.A., el cual establece que se podrá aumentar el fondo fiduciario con los aportes que efectúe el Banco, así como por los rendimientos que se generen como consecuencia de la inversión, con una vigencia de un (1) año, prorrogables automáticamente por iguales períodos de tiempo. El Banco se reserva la facultad de indicar al fiduciario las colocaciones del fideicomiso, siendo por cuenta y riesgo del Banco las variaciones de precios que pudieran experimentar las colocaciones. A continuación se presenta la composición del fideicomiso, expresado en miles de bolívares:

	30 de junio de 2004			
	Valor Nominal US\$	Valor Libros Bs.	Tasa	Vencimiento
Par Bonds Serie "A"	2.903	5.559.825	6,75%	Año 2020
Provisión	-	(573.662)		
	<u>2.903</u>	<u>4.986.163</u>		

El Banco mantiene un contrato de licencia sobre el uso de marca con Visa International Service Association, Mastercard International Incorporated y American Express Limited, para el uso no exclusivo, de las tarjetas de crédito "Visa", "Mastercard" y "American Express", respectivamente. Asimismo, estos contratos establecen la obligación del Banco de mantener, como garantía de estas operaciones, las inversiones que se presentan al 30 de junio de 2004, por Bs. 43.762.544 miles. Estas inversiones se encuentran colocadas en el Bank of America, Wachovia Bank y American Express.

Al 30 de junio de 2004, las Inversiones de Disponibilidad Restringida por Bs. 21.091.917 miles, mantenidas en American Express, corresponden a colocaciones a plazo, que garantizan principalmente operaciones de financiamientos obtenidos por el Banco. Estas colocaciones no presentan un plazo de vencimiento definido, ya que su vigencia está en función de las renovaciones o prórrogas otorgadas.

Al 30 de junio de 2004, los ingresos financieros por las inversiones en títulos valores, incluyen primas por Bs. 3.190.520 miles, provenientes de la venta de títulos de Deuda Externa de Venezuela, adquiridos a través de contratos de opciones de tipo Call y Put.

Notas a los Estados Financieros

2.5 El detalle de las inversiones en Otros Títulos Valores, al 30 de junio de 2004, presentado a su valor de realización, expresado en miles de bolívares, es el siguiente:

	N° de Acciones/ Títulos	Valor Nominal	Valor de Realización/ Valor en Libros
Inversiones en Otros Títulos Valores			
Obligaciones por Fideicomiso de Inversión: Banesco Seguros, C.A. (Nota 21)	1	6.012.100	6.012.100
Total Inversiones en Otros Títulos Valores		<u>6.012.100</u>	<u>6.012.100</u>

2.6 El detalle de las Participaciones en Otras Instituciones, se detallan a continuación, expresado en miles de bolívares:

30 de junio de 2004							
	N° de Acciones	Fecha de Estados Financieros	Patrimonio o Neto de la Compañía	% de Participación	Participación Patrimonial del Semestre		Valor en Libros
					Ganancia	Pérdida	
Inversiones Whizard Uno, C.A.	4.308.313	31/12/2003	10.589.708	98,35%	-	-	4.593.605
UBC Crédito, C.A. (Antes Crédito Unión, C.A.)	4.895.06	31/12/2003	1.953.350	99%	492.596	-	1.899.492
Proyecto Conexus, C.A. (*)	343.334	30/06/2003	1.557.002	33,33%	557.241	-	519.001
Inversiones 5325, C.A. Inmobiliaria Asociación Hipotecaria, C.A. (*)	574.155	31/12/2003	3.797.449	26,7%	-	-	304.783
Hipotecaria, C.A. (*)	248.604.620	31/12/2003	758.503	31,57%	-	3.185	239.459
Servicios de Consumo, S.A. Inmobiliaria Central Hipotecaria, S.A. (*)	1.359.580	31/12/2003	210.054	90%	-	151.520	196.622
	<u>310.800</u>	<u>31/12/2003</u>	<u>597.491</u>	<u>31,08%</u>	<u>124.267</u>	<u>19.725</u>	<u>185.700</u>
					<u>1.174.104</u>	<u>174.430</u>	<u>7.938.662</u>
Provisión Asignada							(400.000)
							<u>7.538.662</u>
Inversión de la Sucursal Panamá:							
Banunión N.V. Curacao	<u>3.058</u>	<u>30/06/2003</u>	<u>6.913.468</u>	<u>85%</u>	<u>-</u>	<u>-</u>	<u>6.170.828</u>
Total Inversiones en Empresas Filiales, Afiliadas y Sucursales							<u>13.709.490</u>

(*) No Auditados

Con fecha 23 de diciembre de 2002, en Asamblea Extraordinaria de Accionistas, Banesco Banco Universal, C.A., en su carácter de accionista mayoritario de la empresa Inversiones Whizard Uno, C.A., acordó la disolución anticipada y liquidación de esta empresa en virtud de la instrucción recibida de la Superintendencia de Bancos y Otras Instituciones Financieras, relacionada con la desincorporación de sus libros de la inversión mantenida en dicha empresa. Al 30 de junio de 2004, no se registró participación patrimonial ya que la Gerencia considera que esta inversión está representada por el valor aproximado de los activos netos a ser recibidos en el momento de la liquidación.

Notas a los Estados Financieros

Con fecha 7 de enero de 2003, en Asamblea Extraordinaria de Accionistas, se acordó la disolución anticipada de la empresa Inversiones 5325, C.A. Al 30 de junio de 2004, no se registró participación patrimonial ya que la Gerencia considera que esta inversión está representada por el valor aproximado de los activos netos a ser recibidos en el momento de la liquidación.

Con fecha 17 de febrero de 2003, en Asamblea Extraordinaria de Accionistas, se acordó la disolución anticipada de la empresa Servicios de Consumo, S.A. Al 30 de junio de 2004, el Banco registró una pérdida por participación patrimonial, sobre esta empresa, a fin de presentar la inversión por el valor aproximado de los activos netos a ser recibidos al momento de la liquidación.

Banunión N.V. Curazao, es una Sociedad inscrita bajo las leyes de las Antillas Holandesas. Al 30 de junio de 2004, el activo total asciende a US\$. 4.389 miles el patrimonio neto a US\$. 4.301 miles y las utilidades del semestre representan US\$. 109 miles sobre esta sociedad. Banesco Banco Universal, C.A., mantiene un 15%, de participación directa, registrada en cuentas de orden y un 85% de participación indirecta a través de Unibanca Banco Universal, C.A., (Sucursal de Panamá), el patrimonio a la fecha de la adquisición era de US\$. 3.790 miles.

Inversión en la Sucursal de Panamá

A continuación se presenta un resumen de los estados financieros de la Sucursal de Panamá incluidos en los estados financieros de Banesco Banco Universal, C.A., al 30 de junio de 2004, en miles:

	30 de junio de 2004	
	US\$-	Equivalente en bolívares
ACTIVO		
Disponibilidades	62.380	119.470.305
Inversiones en Títulos Valores	108.304	207.423.741
Cartera de Créditos	13.613	26.070.802
Intereses y Comisiones por Cobrar	2.852	5.461.930
Inversiones en Filiales y Afiliadas	3.222	6.170.827
Bienes en Uso	187	357.981
Otros Activos	85	163.594
Total Activo	190.643	365.119.180
PASIVO Y PATRIMONIO		
Captaciones del Público	99.439	190.445.748
Otros Financiamientos Obtenidos	33.321	63.817.155
Intereses y Comisiones por Pagar	101	193.508
Acumulaciones y Otros Pasivos	1.669	3.195.402
Total Pasivo	134.530	257.651.813
Patrimonio	56.113	107.467.367
Total Pasivo y Patrimonio	190.643	365.119.180

Notas a los Estados Financieros

ESTADO DE RESULTADOS	30 de junio de 2004	
	US\$	Equivalente en bolívares
Ingresos Financieros	4.615	8.838.113
Gastos Financieros	1.637	3.134.488
Gastos de Transformación	282	540.139
Otros Gastos Operativos	11.571	22.161.692
Otros Ingresos Operativos	12.728	24.376.717
Gastos Extraordinarios	-	-
Resultado Neto	<u>3.853</u>	<u>7.378.511</u>

Al 30 de junio de 2004, los saldos en bolívares incluidos en los estados financieros antes indicados, han sido traducidos a la tasa de cambio de Bs. 1.915,20, por cada dólar estadounidense.

3. INTERESES Y COMISIONES POR COBRAR, BIENES REALIZABLES, BIENES DE USO Y OTROS ACTIVOS

Al 30 de junio de 2004, se presenta el detalle de los Intereses y Comisiones por Cobrar, Bienes Realizables, Bienes de Uso y Otros Activos, expresado en miles de bolívares:

Rendimientos por Cobrar por Disponibilidades		<u>869.817</u>
Rendimientos por Cobrar por Inversiones en Títulos		
Valores	(*)	<u>68.042.255</u>
Rendimientos por Cobrar por Cartera de Créditos	(*)	<u>35.734.557</u>
Rendimientos por cobrar por créditos vigentes		19.915.516
Rendimientos por cobrar por créditos reestructurados		9.364.510
Rendimientos por cobrar por créditos vencidos		4.798.676
Rendimientos por cobrar por créditos en litigio		788.368
Rendimientos por cobrar a Microempresarios		613.470
Rendimientos por cobrar por créditos a efectos a reporto		<u>254.017</u>
Comisiones por Cobrar – Otras Comisiones por Cobrar	(*)	<u>2.324.634</u>
Provisión para Rendimientos por Cobrar por Cartera de Créditos y Otros		<u>(14.133.572)</u>
		<u>92.837.691</u>

(*) Cuentas evaluadas en el rubro de Cartera de Créditos, en el rubro de Inversiones en Títulos Valores y Otros Activos.

Notas a los Estados Financieros

Al 30 de junio de 2004, el movimiento presentado en la provisión para rendimientos por cobrar por cartera de créditos y otros, en miles de bolívares, es el siguiente:

Saldo al Inicio del Semestre	15.076.949
Más: Reclasificación de la Cuenta de Cartera de Créditos	72.761
Menos: Castigos del Periodo	1.016.138
Saldo al Final del Semestre	<u>14.133.572</u>

Bienes Realizables

Bienes Recibidos en Pago –Muebles e Inmuebles	19.297.055
Apartado para Bienes Recibidos en Pago	<u>(9.559.622)</u>
	9.737.433
Bienes Fuera de Uso	7.479.131
Apartado para Bienes Fuera de Uso	<u>(3.772.662)</u>
	3.706.469
	<u>13.443.902</u>

Bienes de Uso

Mobiliario y Equipos	96.748.609
Edificaciones e Instalaciones	114.896.920
Equipos de Transporte	<u>292.706</u>
	211.938.235
Depreciación Acumulada	<u>(55.098.693)</u>
	156.839.542
Terrenos	2.215.902
Obras en Ejecución	166.392.229
Otros Bienes	<u>367.454</u>
	<u>325.815.127</u>

Otros Activos

Gastos Diferidos:	<u>239.056.808</u>
Mejoras A Propiedades Tomadas En Alquiler	<u>-</u>
Valor de Origen de Mejoras a Propiedades Tomadas en Alquiler	20.229.847
(Amortización Acumulada de Mejoras a Propiedades Tomadas en Alquiler)	<u>(20.229.847)</u>
Software	<u>-</u>
Valor de Origen del Software	12.128.080
(Amortización Acumulada del Software)	<u>(12.128.080)</u>
Fideicomiso Banco Capital	<u>7.933.283</u>
Valor de Origen Inversión Fideicomiso Banco Capital	9.857.009
(Amortización Acumulada Inversión Fideicomiso Banco Capital)	<u>(1.923.726)</u>
Plusvalía	<u>152.359.243</u>
Fusión con La Primera Entidad de Ahorro y Préstamo, C.A.	<u>7.239.341</u>
Valor Origen de la Plusvalía	9.192.814
(Amortización Acumulada de la Plusvalía)	<u>(1.953.473)</u>
Fusión con Caja Familia Entidad de Ahorro y Préstamo, C.A.	<u>71.704.064</u>
Valor Origen de la Plusvalía	86.477.263
(Amortización Acumulada de la Plusvalía)	<u>(14.773.199)</u>
Fusión con Unibanca Banco Universal, C.A., Banco Hipotecario Unido, C.A., C.A.	<u>59.882.722</u>
Arrendadora Unión, Banco de Inversión Unión y Fondo Unión, C.A.	66.536.358
Valor Origen de la Plusvalía	66.536.358
(Amortización Acumulada de la Plusvalía)	<u>(6.653.636)</u>

Notas a los Estados Financieros

Prima Banco Capital	11.412.521
Valor de Origen de Prima Banco Capital	18.558.709
(Amortización Acumulada de Prima Banco Capital)	(7.146.188)
Exceso sobre el valor de los Activos del Banco Latino	2.120.595
Valor Origen de la Plusvalía	5.742.079
(Amortización Acumulada de la Plusvalía)	(3.621.484)
Otros Gastos Diferidos	62.929.717
Otros Gastos Diferidos – Créditos Indexados	47.150.671
Valor Origen Otros Gastos Diferidos	50.835.902
(Amortización Acumulada Otros Gastos Diferidos-Créditos Indexados)	(3.685.231)
Publicidad	-
Valor de Origen de la Publicidad	31.738.622
(Amortización Acumulada de la Publicidad)	(31.738.622)
Consultores Externos	7.479.593
Consultores Externos	12.573.444
(Amortización Acumulada de Consultores Externos)	(5.093.851)
Instalación y Suministros	764.854
Instalación y Suministros	1.240.786
(Amortización Acumulada de Instalación y Suministros)	(475.932)
Fusión Imagen	1.269.452
Fusión Imagen	2.436.168
(Amortización Acumulada Imagen)	(1.166.716)
Fusión Asesoría Externa	399.713
Fusión Asesoría Externa	837.162
(Amortización Acumulada de Asesoría Externa)	(437.449)
Fusión R.R.H.H. 2002	5.865.434
Fusión Asesoría Externa	8.918.384
(Amortización Acumulada de Asesoría Externa)	(3.052.950)
Licencias Compradas	15.844.565
Valor de Origen de las Licencias Compradas	24.002.910
(Amortización Acumulada de las Licencias Compradas)	(8.168.345)
Bienes Diversos	6.316.170
Existencias de Papelería y Efectos Varios	6.308.907
Otros Bienes Diversos	7.263
Oficina Principal, Sucursales y Agencias	1.403
Oficina Principal, Sucursales y Agencias	1.403
Partidas Por Aplicar	4.222
Faltantes de Caja	4.222
Varias	17.692.810
Otras Cuentas por Cobrar Varias	5.230.000
Publicidad	20.184
Cuentas por Cobrar al Banco Nacional de Ahorro y Préstamo	4.227.452
Impuestos Pagados por Anticipado	843.374
Seguros Varios Pagados por Anticipado	1.509.741
Otros	1.242.527
Patente Industria y Comercio	665.314
Por Cobro Judicial o Extrajudicial	903.924
Depósitos Dados en Garantía	757.548
Anticipos a Proveedores	2.233.666
Anticipos de Sueldos al Personal	26.203
Suscripciones Pagadas por Anticipado	32.877
	263.071.413
Provisión para Otros Activos	(5.025.171)
	258.046.242

- Al 30 de junio de 2004, el movimiento presentado en la provisión para otros activos, en miles de bolívares, es el siguiente:

Notas a los Estados Financieros

Saldo al Inicio del Semestre	6.692.851
Más: Constitución de Provisión	5.779.455
Efecto por Traducción de la Sucursal	14.021
Menos: Castigos	<u>(7.461.156)</u>
Saldo al Final del Semestre	<u>5.025.171</u>

- Al 30 de junio de 2004 y 31 de diciembre de 2003, las ganancias y pérdidas obtenidas por la venta de Bienes de Uso, se encuentran registradas como Ingresos Operativos y Otros Gastos Generales y Administrativos, respectivamente.
- Los anticipos a proveedores corresponden a desembolsos realizados por concepto de remodelación de agencias, suministros de oficina y confección de uniformes, entre otros.
- La amortización de los gastos diferidos durante el semestre finalizado el 30 de junio de 2004, alcanzó Bs. 19.202.722 miles, y se presentan en el grupo de Gastos Generales y Administrativos.
- La cuenta por cobrar al Banco Nacional de Ahorro y Préstamo por Bs. 4.227.452 miles, se originó producto de la desincorporación a cuentas de orden de las operaciones relacionadas con el Fondo Mutual Habitacional. Durante el semestre terminado el 30 de junio de 2004, se efectuó un castigo contra la cuenta de provisión de otros activos por Bs.167.367 miles, debido a la gestión que el Banco ha efectuado para la recuperación ante el Banco Nacional de Ahorro y Préstamo (BANAP), por corresponder a desembolsos efectuados con recursos propios de la Institución. Como consecuencia de ello, Banesco Banco Universal, C.A., está a la espera del informe de la auditoría efectuada por parte del Servicio Autónomo de Fondos Integrados de Vivienda (SAFIV).
- El detalle de las partidas inmovilizadas que requieren provisión de acuerdo a nuestro criterio y basado en la revisión efectuada por los auditores externos al 30 de junio de 2004, se presentan a continuación, expresada en miles de bolívares:

Cobranza Judicial y Extra-Judicial	903.924
Seguro Créditos Indexados	845.076
Primas Seguros a Prestatarios Vida	366.565
Financiamiento Pólizas Seguros	609.691
Siniestros de Oficina	275.981
Prima Seguro Prestatario Incendio y Terremoto	266.249
Fraude ATM	251.753
Financiamiento IVA	126.340
Subsidio Fondur	40.800
Intereses Financiamiento Pólizas Seguros	40.730
Deuda Cliente Créditos FONDAPFA	38.264
Intereses Financiamiento IVA	36.950
Plan Cuota Fija	24.657
Siniestros Recursos Humanos	5.694
Cuentas por Cobrar Entes	4.487
Bancos y Otras Instituciones Financieras	3.622
Erogaciones Recuperables	3.487

Notas a los Estados Financieros

Cajeros Taquilla	589
Provisión Requerida	3.844.859
Provisión Mantenido	5.025.171
Exceso de Provisión	<u>1.180.312</u>

- A continuación se presenta la composición de las partidas que integran la cuenta Otras Cuentas por Cobrar Varias, expresado en miles de bolívares:

Cuentas por Cobrar – TDC	110.497
Siniestros de Oficina	275.981
Valijas en Reclamo	260.020
Cuentas por Cobrar por Operaciones de Tarjetas de Crédito	<u>768.608</u>
Master Card Nacional	668.023
Master Card Internacional	100.585
Cuentas por Cobrar por Operaciones de Tarjetas de Crédito	<u>1.034.094</u>
Visa Nacional	935.790
Visa Internacional	98.304
Cuentas por Cobrar por Operaciones de Tarjetas de Crédito	<u>16.505</u>
American Express Nacional	16.505
	<u>2.764.295</u>
Seguro Créditos Indexados	845.076
Financiamiento Pólizas de Seguros	609.691
Fraudes ATM	251.753
Otros	1.057.775
Total Otras Cuentas por Cobrar Varias	<u>5.230.000</u>

- La prima correspondiente a los activos y pasivos provenientes del Banco Capital, C.A., recibidos por el Banco, de conformidad con lo previsto en la Resolución N° 002-1200 del 13 de diciembre de 2000, publicada en la Gaceta Oficial N° 37.099 de fecha 14 de diciembre de 2000, se refiere al exceso pagado sobre el valor de los activos recibidos, amortizables en 10 años.
- La plusvalía generada en las fusiones por absorción con Caja Familia Entidad de Ahorro y Préstamo, C.A., La Primera Entidad de Ahorro y Préstamos, C.A., Unibanca Banco Universal, C.A., Banco Hipotecario Unido, C.A., C.A. Arrendadora Unión Sociedad de Arrendamiento Financiero, Banco de Inversión Unión, C.A. y Fondo Unión, C.A., están siendo amortizadas en 20 años.
- Al 31 de diciembre 2002, el Banco, en el marco de los pronunciamientos de la Sala Constitucional del Tribunal Supremo de Justicia, de fecha 24 de enero de 2002, donde se indica que el ajuste de los créditos indexados no debe afectar el patrimonio de los Bancos, y tomando en consideración la aprobación de la Superintendencia de Bancos y Otras Instituciones Financieras procedió a registrar el efecto del recálculo de Bs. 29.860.511 miles, directamente contra la cuenta de Gastos Diferidos, amortizándolos en 15 años. Asimismo, al cierre del segundo semestre del 2003, la Gerencia del Banco consideró el registro de Bs. 20.975.391 miles, de provisión estimada por el efecto de los créditos indexados, contra la cuenta de gastos diferidos.

De acuerdo a nuestra evaluación al área de Otros Activos determinamos que las provisiones mantenidas por el Banco son razonables al 30 de junio de 2004.

4. OTROS ASPECTOS:

- **Créditos Otorgados a Personas Vinculadas**

La Ley General de Bancos y Otras Instituciones Financieras vigente en el Artículo 185 Numeral 7, establece que no se podrán otorgar créditos de cualquier clase a personas vinculadas directa o indirectamente entre sí, por cantidades que exceden en su totalidad del 20% del capital pagado y reservas del Banco o Institución Financiera. De lo anterior, consideramos importante destacar que al 30 de junio de 2004, el Banco cumple con lo establecido en la Ley.

- **Régimen Cambiario**

El 5 de febrero de 2003 el Banco Central de Venezuela y el Ministerio de Finanzas suscribieron el Convenio Cambiario N° 1, el cual estableció el nuevo régimen para la administración de divisas a ser aplicado en el país, como consecuencia de la política cambiaria acordada entre el Ejecutivo Nacional y el BCV. Igualmente suscribieron el Convenio Cambiario N° 2, mediante el cual se fijó el tipo de cambio de Bs. 1.596/US\$1 para la compra y Bs. 1600/US\$1 para la venta.

Asimismo, mediante Decreto Presidencial de esa misma fecha, se creó la Comisión de Administración de Divisas (CADIVI), la cual tiene como atribuciones la coordinación, administración, control y establecimiento de los requisitos, procedimientos y restricciones para la ejecución del Convenio Cambiario N° 1.

El Convenio Cambiario N° 1, entre otros aspectos, establece la obligación de vender al BCV todas las divisas que ingresen al país y suspende la compraventa en moneda nacional de títulos de la República emitidos en divisas, hasta tanto el Banco Central de Venezuela y el Ejecutivo Nacional establezcan las normas mediante las cuales se puedan realizar estas transacciones. Asimismo, el BCV centraliza la compra y venta de divisas en el país.

Al 12 de junio de 2003, se dictó la Providencia N° 034, la cual establece los Requisitos y Trámites para la Administración de las Divisas destinadas al Pago de la Deuda Externa del Sector Privado contraída hasta el 22 de enero de 2003.

En Gaceta Oficial No. 37.627, de fecha 9 de febrero de 2004, se fijó el nuevo tipo de cambio de Bs. 1.915,20 /US\$1 para la compra y Bs. 1.920/US\$1 para la venta.

Posición en Moneda Extranjera

El Banco mantiene cuentas en moneda extranjera, constituidas principalmente por dólares estadounidenses (US\$), presentadas al tipo de cambio oficial de Bs. 1.915,20 por cada dólar estadounidense al 30 de junio de 2004.

Al 30 de junio de 2004, el Banco cumple con el porcentaje mínimo de posición en moneda extranjera, correspondiente al 15%.

SISTEMA INTEGRAL DE PREVENCIÓN Y CONTROL DE LEGITIMACIÓN DE CAPITALES.

- El Sistema Integral de Prevención y Control de la Legitimación de Capitales diseñado y desarrollado por la Organización comprende la infraestructura organizativa, las políticas, estrategias, planes y procedimientos de prevención y control, que involucra a las dependencias, funcionarios y personas de todos los niveles de la Institución que en cualquier forma puedan contribuir y detectar los intentos de legitimar capitales

Las Instituciones Financieras en materia de Prevención y Control de Legitimación de Capitales se rigen por la Resolución N° 185.01 del 12 de septiembre de 2001, publicada en Gaceta Oficial N° 37.287, en fecha 20 de septiembre de 2001, en la cual se dictan las Normas de Prevención, Control y Fiscalización de las Operaciones de Legitimación de Capitales aplicables a los entes regulados por la Superintendencia de Bancos y Otras Instituciones Financieras, así como demás Oficios y Circulares emitidos por el Organismo Supervisor, la Ley Orgánica sobre Sustancias Estupefacientes y Psicotrópicas, y por la Comisión Nacional contra el Uso Ilícito de las Drogas (CONACUID).

- Verificamos la adecuada aplicación de lo indicado en el Artículo 101 de la Ley Orgánica Sobre Sustancias Estupefacientes y Psicotrópicas (LOSEP), el cual establece que la Institución debe efectuar un apartado correspondiente al uno por ciento (1%) de su utilidad neta anual.

De acuerdo con los procedimientos aplicados y los resultados obtenidos de la revisión sobre el Sistema Integral de Prevención y Control de la Legitimación de Capitales establecidos, el Banco ha cumplido con las disposiciones establecidas en la Resolución N° 185.01 de fecha 12 de septiembre de 2001, emitida por la Superintendencia de Bancos y Otras Instituciones Financieras relacionada con la Prevención, Control y Legitimación de Capitales. A los efectos de profundizar en el proceso de mejoramiento de los controles, seguidamente se sugieren las siguientes recomendaciones:

- Continuar con el proceso de actualización de los expedientes relacionados con los empleados, y clientes, una vez culminen las actividades de inducción vinculadas a los aspectos que refiere el nuevo marco legal que regula las actividades de Prevención y Control de Legitimación de Capitales en Venezuela.
- Presentar a la Junta Directiva el informe trimestral de las actividades realizadas por la Vicepresidencia de Auditoría Interna, en cumplimiento del Programa Anual de Evaluación, Control y Seguimiento.
- Incluir en el Manual de Normas, Políticas y Procedimientos de Prevención y control de Legitimación de Capitales y Detección de Actividades de Financiación del Terrorismo y Actividades Afines y Conexas, todos aquellos cambios que actualmente están en proceso de culminación, tal como el de Banca Privada y Corporativa, de acuerdo a los requerimientos del Organismo

Notas a los Estados Financieros

Contralor, así como las observaciones recientes producto de la inspección realizada con corte al 30 de junio de 2004.

- Culminar el Proyecto a través del cual el Programa Anual de Seguimiento, Evaluación y Control, contempla aspectos dirigidos a cubrir áreas tales como fideicomiso, y otras ya evaluadas por Auditoría Interna entre otras.
- Continuar con el Plan de Adiestramiento a nivel Nacional.
- Efectuar seguimiento de la herramienta denominada Allience Enterprise, con el fin de culminar esta actividad.

• **Patrimonio**

Capital Social

El Capital Social Pagado del Banco al 30 de junio de 2004, es de Bs. 427.996.420 miles y está constituida por 4.279.964.201 acciones nominativas, con un valor nominal de Bs. 100 cada una.

La utilidad por acción se determinó dividiendo el resultado neto del semestre, sin incluir el Aporte LOSEP, entre las acciones en circulación, resultando una Utilidad por Acción de Bs. 59,72 al 30 de junio de 2004.

Resultados Acumulados.

La Superintendencia de Bancos y Otras Instituciones Financieras emitió la Resolución N° 329.99, con fecha 28 de diciembre de 1999, publicada en Gaceta Oficial N° 36.859 de fecha 29 de diciembre de 1999, la cual estableció que a partir del semestre terminado el 31 de diciembre de 1999, las instituciones financieras debían transferir el 50% de los resultados llevados a Superávit por Aplicar a Superávit Restringido, asimismo, del saldo de la cuenta Superávit por Aplicar de semestres anteriores, se debía restringir el 50%. Los montos incluidos en el Superávit Restringido, no pueden ser utilizados por las instituciones financieras para el reparto de dividendos en efectivo, y sólo podrán ser utilizados para aumentar el capital. Esta limitación estará vigente hasta que la Superintendencia de Bancos y Otras Instituciones Financieras lo considere prudente.

En fecha 25 de septiembre de 2002, la Corte Primera de lo Contencioso Administrativo, publicó la Sentencia N° 2002-2538, a través de la cual admitió el Recurso Contencioso Administrativo de nulidad y la solicitud de medida cautelar innominada, presentada por otra institución financiera, contra la Resolución N° 329-99 de fecha 28 de diciembre de 1999, antes citada, y ordenó a la Superintendencia de Bancos y Otras Instituciones Financieras, no aplicar la Resolución impugnada sobre la Institución que solicitó su nulidad, hasta tanto se decida sobre la validez de la medida contenida en la Resolución N° 329-99.

Banesco Banco Universal, C.A., solicitó ante la Corte se le admitiera su "intervención como tercera parte" en el mencionado juicio, así como la extensión de los efectos de la Sentencia N° 2002-2538, publicada el 25 de septiembre de 2002.

Notas a los Estados Financieros

En fecha 27 de enero de 2003, la Corte Primera de lo Contencioso Administrativo, declaró procedente dicha solicitud, con la advertencia de que si sobreviniere alguna causa que motive la revocatoria cautelara en perjuicio de la Institucion Financiera originaria, idénticas consecuencias operarían sobre el Banco.

En Asamblea Ordinaria de Accionistas celebrada el 29 de marzo de 2004, se decretaron dividendos en efectivo por Bs. 58.385.205 miles con cargo a la cuenta de Resultados Acumulados.

Al 30 junio de 2004, el Banco registró ganancias por participación patrimonial por Bs. 1.174.104 miles, las cuales se mantienen registradas como superávit restringido.

- **Acciones en Tesorería**

Al 30 de junio de 2004, las acciones en Tesorería ascienden a Bs. 45.726.937 miles, equivalentes a 387.617.193 de acciones, las cuales se mantienen registradas al costo. En fecha 29 de marzo del 2004, el Banco celebró una Asamblea Extraordinaria de Accionistas, para efectos de considerar y resolver la venta de las acciones en tesorería. Asimismo, se autorizó a la Junta Directiva la definición de los términos y condiciones de la referida venta. Durante el mes de julio de 2004, el Banco efectuó la venta parcial de las acciones en tesorería.

- **Índices de Capital de Riesgo.**

El Banco cumple con los porcentajes de adecuación patrimonial mínimos exigidos por la Superintendencia de Bancos y Otras Instituciones Financieras, según se indica a continuación:

Indices	Requerido	Mantenido
Patrimonio / Activo y Operaciones Contingentes Ponderados en base a Riesgos	12%	33,76%
Patrimonio Contable / Activo Total	10%	14,62%

- **Fideicomiso**

El Balance General Consolidado del Fideicomiso, está presentado y valuado bajo los mismos parámetros que las cuentas del balance general del Banco, excepto las inversiones en títulos valores las cuales están presentadas y valuadas al costo de adquisición, ajustadas por la amortización de las primas o de los descuentos y de acuerdo con lo establecido en el Manual de Bancos y Otras Instituciones Financieras. Si se evidencia un deterioro permanente en el valor de las inversiones, tal deterioro debe ser registrado en los resultados del ejercicio en el cual ocurre. Durante el semestre terminado el 30 de junio de 2004, la cotización de los Bonos de la Deuda Pública Externa ha presentado un comportamiento variado

El siguiente es un resumen de los tipos de fideicomiso recibidos por el Banco, en miles de bolívars:

Notas a los Estados Financieros

Tipo	Personas Naturales	Personas Jurídicas	Administración Central	Administraciones Públicas, Estatales, Municipales y del Distrito Capital	Entes Descentralizados y Otros Organismos con Régimen Especial	Total
Inversión	3.774.568	932.264	151	581.315	10.920.020	16.208.318
Garantía	2.038.841					1.012.262.687
Administración	472.862.846	890.147.796	521.296	-	119.554.754	2.072.383.523
Características Mixtas	47.560	363.233.805	184.985.327	46.426.318	1.004.875.227	47.560
Otros	-	-	-	-	-	-
	478.723.815	1.254.313.865	185.506.774	47.007.633	1.135.350.001	3.100.902.088
Porcentaje de Participación	15,44%	40,45%	5,98%	1,52%	36,61%	100%

El Banco, producto de la evaluación de sus operaciones, procesos y productos ofrecidos, adquirió un Sistema Integrado de Fideicomiso, con la finalidad de cubrir los requerimientos necesarios del negocio y optimizar el desempeño de módulos, tales como: Inversiones, Contabilidad y Colectivos (Prestaciones Sociales), contemplados en la Fase 1, los cuales se indican a continuación; adicionalmente, en las siguientes fases se contempla la coordinación de procesos y control de gestión. Con la implementación de la primera fase la Vicepresidencia Ejecutiva de Fideicomiso, considera que obtendrá importantes beneficios, entre los cuales se detallan; entre otros:

- Unificación de los procesos operativos.
- Eliminación de Procesos Manuales.
- Optimización de la Gestión Administrativa de la Vicepresidencia Ejecutiva Fideicomiso.
- Mejoramiento de los tiempos de respuesta y de la calidad de la información entregada al cliente.
- Innovación tecnológica en la administración de los fideicomisos colectivos.
- Cumplimiento con los tiempos y calidad de la información exigida por los entes externos y regulatorios.

Como parte de la adecuación del nuevo sistema, el Departamento de Fideicomiso lleva a cabo la Fase I, la cual contempló sesiones de Levantamiento de Información, Análisis y Diseño. Ya fue culminado el desarrollo y fueron realizadas las Pruebas Unitarias, Integrales y de Certificación.

Respecto a la Migración de la Cartera de Fideicomisos, ha sido culminado los desarrollos necesarios para la migración de los fideicomisos de los sistemas Mersan y VSUAF hacia GESTOR y ejecutadas las pruebas y certificados los procesos respectivos, así como el plan de Depuración y calidad de la data.

Notas a los Estados Financieros

• **Compromisos y Contingencias**

Existen reparos fiscales impuestos por el Servicio Nacional Integrado de Administración Aduanera y Tributaria (SENIAT), por la cantidad de Bs. 7.379.107 miles, por concepto de Impuesto Sobre la Renta correspondiente a los ejercicios 1993-1994-1995-1996-1997.

El Banco mantiene reparos fiscales a la fecha por Bs. 1.413.510 miles, por concepto de la forma de cálculo de la base imponible del impuesto a los activos empresariales, correspondientes al año 1997.

Existen reparos fiscales por concepto de Impuesto sobre las cuentas mantenidas en Instituciones Financieras correspondiente al ejercicio 1994, por las cantidades de Bs. 6.934.888 miles.

Asimismo, existen reparos fiscales impuestos por la Alcaldía del Municipio Autónomo Chacao por la cantidad de Bs. 165.850 miles, por concepto de Impuesto Sobre Patente de Industria y Comercio, correspondiente al ejercicio 1993/1994 y por la cantidad de Bs. 149.135 miles correspondiente al ejercicio 1995/1996.

La Institución ha presentado Recurso Jerárquico, subsidiariamente con el Contencioso Tributario de Anulación, contra los referidos reparos, por considerar que son totalmente improcedentes; y existen altas posibilidades de obtener decisiones favorables, y por lo tanto no se estima necesario constituir provisión alguna por tales conceptos.

Contingencias Judiciales

Existen acciones judiciales intentadas contra la Institución por la cantidad de Bs. 10.643.522 miles, por concepto de daños y perjuicios, causados por esta a terceros; las cuales son atendidas por abogados externos a la Institución en los tribunales competentes.

A tal efecto, la Institución considera que no es necesario constituir provisiones por dichos montos, en virtud que existen altas posibilidades de obtener decisiones favorables en los referidos juicios.

Asimismo, existe una acción judicial intentada contra la Institución, por la cantidad de Bs. 4.330.000 miles, por concepto de Retracto Convencional, que conforme al análisis jurídico efectuado se estima objetivamente que va a ser declarada sin lugar.

Adicionalmente, existe una demanda judicial intentada contra una persona natural y varias compañías, entre ellas Banesco, relacionada con la nulidad de una asamblea, en la cual se aprobó emitir un papel comercial que negoció una casa de bolsa, y ésta con el Banco. De acuerdo al libelo de la demanda ésta se estima en Bs. 4.000.000 miles. El Banco considera que esta demanda no tendrá un efecto adverso en su patrimonio, dado que la participación de la Institución Financiera se ha limitado a una operación crediticia a favor de la Sociedad Mercantil, y de existir responsabilidades,

Notas a los Estados Financieros

éstas deberán recaer en los socios de esa Sociedad, en consecuencia no considera necesario crear provisiones, por éste concepto.

Contingencias Laborales

Existen acciones intentadas contra la Institución por la cantidad de Bs. 10.142.656 miles; por diferencia de prestaciones sociales y otros conceptos laborales, que son atendidos por abogados externos a la Institución en los tribunales competentes.

A tal efecto, la Institución considera que no es necesario constituir provisiones por dichos montos, en virtud que existen altas posibilidades de obtener decisiones favorables en los referidos juicios; por cuanto dichas acciones no son procedentes debido a que los pagos realizados se efectuaron de conformidad con la Ley Orgánica del Trabajo.

• **Auditoria Interna**

Referente a la Revisión de Auditoria e Inspecciones por Organismos Reguladores, el Banco ha estado sujeto a auditorias semestrales por parte de Contadores Públicos Independientes y seguimiento de la Superintendencia de Bancos y Otras Instituciones Financieras. El Banco mantiene la Vicepresidencia de Riesgos, la cual dentro de sus funciones contempla el análisis exhaustivo de la cartera de créditos de la Institución. Dicha Vicepresidencia ha sido reforzada recientemente con personal experimentado, producto de las observaciones que ha venido efectuando el Organismo Contralor con miras a prevenir y subsanar las mencionadas observaciones. Asimismo, mantiene los papeles de trabajo y documentos probatorios que permiten determinar en un momento determinado los resultados de las evaluaciones y determinación de las provisiones necesarias asignadas a la cartera de créditos. Por otra parte, observamos que la Institución mantiene equipos de trabajo donde participan todos los actores que afectan la cartera de créditos, con proyectos claramente definidos y líderes responsables de que se lleven a cabo los mismos. El área de auditoria interna mantiene programas, los cuales hemos revisado, estableciendo que los mismos contienen los procedimientos necesarios para cubrir los objetivos planteados en las diferentes áreas de los estados financieros.

**BANESCO BANCO UNIVERSAL C.A.,
AND ITS FOREIGN BRANCH**

SUMMARY STATUTORY AUDITORS' REPORT

For the six-month period ended June 30, 2004

BANESCO BANCO UNIVERSAL, C.A., AND ITS FOREIGN BRANCH**Notes to the Financial Statements**

Statutory Auditor's Report

To the Shareholders of
**BANESCO BANCO UNIVERSAL, C.A.,
AND ITS FOREIGN BRANCH**

1. Pursuant to the appointment of Statutory Auditors made during the Bank's Shareholders' Annual General Meeting held on March 29, 2004, and according to the provisions set forth in Sections 304 and 305 of the Code of Commerce in accordance with the Corporate Bylaws of the Bank and the Professional Standards governing the performance of the Statutory Auditors, we have analyzed the consolidated balance sheet of BANESCO BANCO UNIVERSAL C.A., AND ITS FOREIGN BRANCH, as of June 30, 2004, and the related consolidated statement of income, changes in shareholders' equity and cash flows for the six month period ended as of that date. During the period under analysis, the Annual Shareholders' Meeting and a Special Shareholders' Meeting were held on March 29, 2004.

2. Our review was based on the audit performed by the Certified Public Accountants Firm Guillén, Benítez & Asociados and included the analysis of financial statements, specific tests according to the accounting records and any other procedures deemed necessary in accordance with the circumstances.

3. As a result of our evaluation of the performance of Bank's Board of Directors, we point out the following:

3.1 After evaluating the portfolio, we concluded that the allowance for the item Credit Portfolio and Receivables through Credit Portfolio showed a net overestimation of Bolivares 36,947,888,000 as of June 30, 2004. As a result of the examination made on the credit portfolio, we conclude that the allowances set up by the Bank for Credit Portfolio and Receivables through Credit portfolio are reasonable.

3.2 In accordance with the results of our review, we have determined that the Bank's Investments Portfolio has been assessed and submitted pursuant to the standards set forth by the Superintendency of Banks and Other Financial Entities.

3.3 As of June 30, 2004, the Bank set up an allowance for Other Assets for Bolivares 5,025,171,000, and during the six-month period under analysis Bolivares.

7,461,156,000 were written off. The latter included certain items which were fully accrued. According to our analysis, and based on the results obtained by the Independent Certified Accountants, we consider that the allowance set up by the Bank for Other Assets is reasonable and complies with the standards set forth by the Superintendency of Banks and Other Financial Entities.

3.4. In the opinion rendered regarding the audited financial statements of Banesco Banco Universal, C.A., and its Foreign Branch, for the six-month period ended June 30, 2004, and issued in July 28, 2004, the Independent Public Accountants make reference to the following paragraph after issuing the above mentioned opinion:

"...the First Instance Administrative Court (*Corte Primera de lo Contencioso Administrativo*), issued Judgment No. 2002-2538 on September 25, 2002, whereby the lawsuit commenced by a financial institution regarding an appeal based on procedural violations was admitted, together with the preliminary injunction which bears no express name, against Resolution No. 329-99 dated December 28, 1999, related to restrictions over the accrued bank and other financial entities surplus. Banesco Banco Universal, C.A., filed a petition with the above-mentioned court requesting to be included as a third party to the lawsuit, and also requested an extension of the Judgment's implications. On January 27, 2003, the petition was granted in favor of the Bank, warning that in case any lawsuit were commenced leading to any reversal thereof against the financial institution, the same consequence would affect the Bank. Pursuant to the above, at the Shareholders' Meeting held on March 14, 2003, the Bank authorized the payment of cash dividends, resulting from retained earnings of previous six-month periods. Until the Court renders a decision on the appeal based on procedural violations, the final outcome of this matter will not be disclosed."

4. During the period under analysis, the Directors have not infringed the Bylaws or the Law. No dissenting votes were detected in a revision of the Board of Directors' Minutes. Furthermore, we have no comments based on our review in relation to any violation to the law or the bylaws.

5. During the six-month period ended June 30, 2004, the Bank authorized cash dividends for an amount of Bolivares 58,385,205,000, charged to retained earnings.

6. As regards the provisions set forth in Section 310 of the Code of Commerce, no complaints were received from the Bank's Shareholders during the period reviewed.

7. Based on all of the above, and on the report made by the Independent Public Accountants Guillén, Benítez & Asociados issued on July 28, 2004 regarding the consolidated balance sheet as of June 30, 2004 and the related consolidated

statement of income, changes in shareholders' equity and cash flows for the six month period ended as of that date, we believe that the attached financial statements that we have reviewed present fairly, in all material aspects, the financial position of **Banesco Banco Universal C.A., and its Foreign Branch**, as of June 30, 2004 as well as the results of its operations, and the application of its net results, changes in shareholders' equity and cash flows for the six month period ended as of that date, in accordance with the accounting principles set forth by the Superintendency of Banks and Other Financial Entities.

8. Based on the above, we recommend that the shareholders approve the financial statements of Banco Universal C.A., and its Foreign Branch, for the six-month period ended June 30, 2004, submitted by the Board of Directors, and its performance.

9. We attach the consolidated balance sheet as of December 31, 2003, and the related consolidated statement of income, changes in shareholders' equity and cash flows for the six-month period ended as of that date, as well as notes on certain items of the consolidated financial statement.

[Illegible signature]

[Illegible signature]

GORDY PALMERO
Statutory Auditor
CPA 7202

PEDRO MILIANI TORRES
Statutory Auditor
CPA 870

August 8, 2003